

**ACUSE**

OFICIO UPTAP/REC-0239/2023

Tapachula, Chiapas a 06 de junio de 2023

Hoja 1 de 1

**MTRA. MARÍA GUADALUPE COUTIÑO MORALES**  
**DIRECTORA DE CONTABILIDAD GUBERNAMENTAL**  
**SECRETARÍA DE HACIENDA**  
**PRESENTE**



*11/07/23*

De conformidad con el Artículo 49 Fracción II Inciso a), de la Normatividad Contable del Estado de Chiapas para el Ejercicio Fiscal 2023, adjunto al presente me permito enviar la Información Financiera de manera impresa y en medio magnético (CD) con cierre al mes de **abril** de 2023; como a continuación se detalla:

1. Estado de Situación Financiera por rubro y por cuenta.
2. Estado de Actividades por rubro y por cuenta.
3. Estado de Variación en la Hacienda Pública.
4. Estado de Cambios en la Situación Financiera.
5. Estado Analítico del Activo por rubro y por cuenta.
6. Estado de Flujos de Efectivo.
7. Notas a los Estados Financieros.
8. Aplicación y Disponibilidad del Presupuesto de Egresos.
9. Integración del Presupuesto.
10. Balanza de Comprobación Mensual.
11. Balanza de Comprobación Acumulada.
12. Conciliaciones Bancarias anexando fotocopia del Estado de Cuenta.
13. Variaciones en Cuentas de Balance.
14. Libro Diario (CD).
15. Analítico de Saldos. (CD).
16. EP01, EP03, EP08 (CD).



Sin otro asunto en particular, reciba un cordial y afectuoso saludo. *07 JUN 2023*

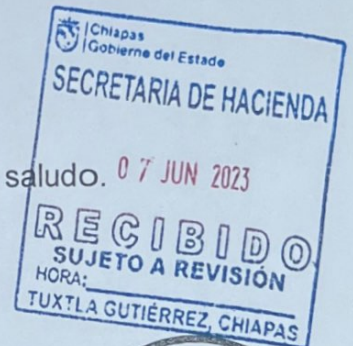
**Atentamente**

"Innovación y Tecnología al Servicio de la Sociedad"



*[Signature]*  
M.C. Jhonny Robert Mis May  
Rector

Universidad Politécnica de Tapachula



C.c. p/ **Dr. Javier Jiménez Jiménez** - Secretaría de Hacienda  
**Mtra. Liliana Angell González** - Secretaría de la Honestidad y Función Pública  
**C.P. Julio César Vázquez Pérez** - Subsecretario de Egresos  
**Dr. Jesus Ramon Cob Cantú** - Secretario Administrativo de la Universidad Politécnica de Tapachula  
JRMM/JRCC/flm/lmas\*\*\*

Carretera Tapachula-Puerto Madero Km. 24+300 SN Puerto Madero (San Benito) C.P. 30830 Tapachula, Chiapas, México


*RECIBI ORIGINAL  
CP. P. U. Z. A. U. A. C. A.  
[Signature] 07/JUN/23*


**SISTEMA CONTABLE 2023**  
**ESTADO DE SITUACIÓN FINANCIERA**  
**AL 30 DE ABRIL DEL 2023**  
 (Cifras en Pesos)

Concepto		2023	2022	Concepto		2023	2022
<b>ACTIVO</b>				<b>PASIVO</b>			
<b>Activo Circulante</b>				<b>Activo Circulante</b>			
<b>Efectivo y Equivalentes</b>		<b>7,224,314.03</b>	<b>1,913,059.15</b>	<b>Cuentas por Pagar a Corto Plazo</b>		<b>183,026.80</b>	<b>772,769.72</b>
Efectivo		0.00	0.00	Servicios Personales por Pagar a Corto Plazo		4,566.80	332,840.90
Bancos/Tesorería		0.00	0.00	Proveedores por Pagar a Corto Plazo		0.00	0.00
Bancos/Dependencias y Otros		5,487,930.17	1,236,010.24	Contratistas por Obras Públicas por Pagar a Corto Plazo		0.00	0.00
Inversiones Temporales (Hasta 3 Meses)		0.00	0.00	Participaciones y Aportaciones por Pagar a Corto Plazo		0.00	0.00
Fondos con Afectación Específica		1,553,266.86	493,931.91	Transferencias Otorgadas por Pagar a Corto Plazo		0.00	0.00
Depósitos de Fondos de Terceros en Garantía y/o Administración		183,117.00	183,117.00	Intereses, Comisiones y Otros Gastos de la Deuda Pública por Pagar a Corto Plazo		0.00	0.00
Otros Efectivos y Equivalentes		0.00	0.00	Retenciones y Contribuciones por Pagar a Corto Plazo		178,460.00	439,928.82
				Devoluciones de la Ley de Ingresos por Pagar a Corto Plazo		0.00	0.00
				Otras Cuentas por Pagar a Corto Plazo		0.00	0.00
<b>Derechos a Recibir Efectivo o Equivalentes</b>		<b>0.00</b>	<b>0.00</b>	<b>Documentos por Pagar a Corto Plazo</b>		<b>0.00</b>	<b>0.00</b>
Inversiones Financieras de Corto Plazo		0.00	0.00	Documentos Comerciales por Pagar a Corto Plazo		0.00	0.00
Cuentas por Cobrar a Corto Plazo		0.00	0.00	Documentos con Contratistas por Obras Públicas por Pagar a Corto Plazo		0.00	0.00
Deudores Diversos por Cobrar a Corto Plazo		0.00	0.00	Otros Documentos por Pagar a Corto Plazo		0.00	0.00
Ingresos por Recuperar a Corto Plazo		0.00	0.00				
Deudores por Anticipos de la Tesorería a Corto Plazo		0.00	0.00	<b>Porción a Corto Plazo de la Deuda Pública a Largo Plazo</b>		<b>0.00</b>	<b>0.00</b>
Préstamos Otorgados a Corto Plazo		0.00	0.00	Porción a Corto Plazo de la Deuda Pública Interna		0.00	0.00
Otros Derechos a Recibir Efectivo o Equivalentes a Corto Plazo		0.00	0.00	Porción a Corto Plazo de la Deuda Pública Externa		0.00	0.00
				Porción a Corto Plazo de Arrendamiento Financiero		0.00	0.00
<b>Derechos a Recibir Bienes o Servicios</b>		<b>0.00</b>	<b>0.00</b>	<b>Títulos y Valores a Corto Plazo</b>		<b>0.00</b>	<b>0.00</b>
Anticipos a Proveedores por Adquisición de Bienes y Prestación de Servicios a Corto Plazo		0.00	0.00	Títulos y Valores de la Deuda Pública Interna a Corto Plazo		0.00	0.00
Anticipo a Proveedores por Adquisición de Bienes Inmuebles y Muebles a Corto Plazo		0.00	0.00	Títulos y Valores de la Deuda Pública Externa a Corto Plazo		0.00	0.00
Anticipo a Proveedores por Adquisición de Bienes Intangibles a Corto Plazo		0.00	0.00				
Anticipo a Contratistas por Obras Públicas a Corto Plazo		0.00	0.00	<b>Pasivos Diferidos a Corto Plazo</b>		<b>0.00</b>	<b>0.00</b>
Otros Derechos a Recibir Bienes o Servicios a Corto Plazo		0.00	0.00	Ingresos Cobrados por Adelantado a Corto Plazo		0.00	0.00
				Intereses Cobrados por Adelantado a Corto Plazo		0.00	0.00
<b>Inventarios</b>		<b>0.00</b>	<b>0.00</b>	Otros Pasivos Diferidos a Corto Plazo		0.00	0.00
Inventario de Mercancías para Venta		0.00	0.00				
Inventario de Mercancías Terminadas		0.00	0.00	<b>Fondos y Bienes de Terceros en Garantía y/o Administración a Corto Plazo</b>		<b>0.00</b>	<b>0.00</b>
Inventario de Mercancías en Proceso de Elaboración		0.00	0.00	Fondos en Garantía a Corto Plazo		0.00	0.00
Inventario de Materias Primas, Materiales y Suministros para Producción		0.00	0.00	Fondos en Administración a Corto Plazo		0.00	0.00
Bienes en Tránsito		0.00	0.00	Fondos Contingentes a Corto Plazo		0.00	0.00
				Fondos de Fideicomisos, Mandatos y Contratos Análogos a Corto Plazo		0.00	0.00
<b>Almacenes</b>		<b>0.00</b>	<b>0.00</b>	Otros Fondos de Terceros en Garantía y/o Administración a Corto Plazo		0.00	0.00
Almacén de Materiales y Suministros de Consumo		0.00	0.00	Valores y Bienes en Garantía a Corto Plazo		0.00	0.00
				<b>Provisiones a Corto Plazo</b>		<b>0.00</b>	<b>0.00</b>
<b>Estimación por Pérdida o Deterioro de Activos Circulantes</b>		<b>0.00</b>	<b>0.00</b>	Provisión para Demandas y Juicios a Corto Plazo		0.00	0.00
Estimaciones para Cuentas Incobrables por Derechos a Recibir Efectivo o Equivalentes		0.00	0.00	Provisión para Contingencias a Corto Plazo		0.00	0.00
Estimación por Deterioro de Inventarios		0.00	0.00	Otras Provisiones a Corto Plazo		0.00	0.00
<b>Otros Activos Circulantes</b>		<b>0.00</b>	<b>0.00</b>	<b>Otros Pasivos a Corto Plazo</b>		<b>1,143,817.84</b>	<b>215,660.11</b>
Valores en Garantía		0.00	0.00	Ingresos por Clasificar		2,182.01	215,660.11
Bienes en Garantía (excluye depósitos de fondos)		0.00	0.00	Recaudación por Participar		0.00	0.00
Bienes Derivados de Embargos, Decomisos, Aseguramientos y Dación en Pago		0.00	0.00	Otros Pasivos Circulantes		1,141,635.83	0.00
Adquisición con Fondos de Terceros		0.00	0.00				
				<b>Total de Pasivos Circulantes</b>		<b>1,326,844.64</b>	<b>988,429.83</b>
<b>Total de Activos Circulantes</b>		<b>7,224,314.03</b>	<b>1,913,059.15</b>				
<b>Activo No Circulante</b>				<b>Activo No Circulante</b>			
<b>Inversiones Financieras a Largo Plazo</b>		<b>263,295.67</b>	<b>981,218.97</b>	<b>Cuentas por Pagar a Largo Plazo</b>		<b>0.00</b>	<b>0.00</b>
Inversiones a Largo Plazo		263,295.67	981,218.97	Proveedores por Pagar a Largo Plazo		0.00	0.00
Títulos y Valores a Largo Plazo		0.00	0.00	Contratistas por Obras Públicas por Pagar a Largo Plazo		0.00	0.00
Fideicomisos, Mandatos y Contratos Análogos		0.00	0.00				
Participaciones y Aportaciones de Capital		0.00	0.00	<b>Documentos por Pagar a Largo Plazo</b>		<b>0.00</b>	<b>0.00</b>
				Documentos Comerciales por Pagar a Largo Plazo		0.00	0.00
<b>Derechos a Recibir Efectivo o Equivalentes a Largo Plazo</b>		<b>758,824.51</b>	<b>758,824.51</b>	Documentos con Contratistas por Obras Públicas por Pagar a Largo Plazo		0.00	0.00
Documentos por Cobrar a Largo Plazo		483,113.40	483,113.40	Otros Documentos por Pagar a Largo Plazo		0.00	0.00
Deudores Diversos a Largo Plazo		275,711.11	275,711.11				
Ingresos por Recuperar a Largo Plazo		0.00	0.00	<b>Deuda Pública a Largo Plazo</b>		<b>0.00</b>	<b>0.00</b>
Préstamos Otorgados a Largo Plazo		0.00	0.00	Títulos y Valores de la Deuda Pública Interna a Largo Plazo		0.00	0.00
Otros Derechos a Recibir Efectivo o Equivalentes a Largo Plazo		0.00	0.00	Títulos y Valores de la Deuda Pública Externa a Largo Plazo		0.00	0.00
				Préstamos de la Deuda Pública Interna por Pagar a Largo Plazo		0.00	0.00
<b>Bienes Inmuebles, Infraestructura y Construcciones en Proceso</b>		<b>1,824,460.35</b>	<b>1,824,460.35</b>	Préstamos de la Deuda Pública Externa por Pagar a Largo Plazo		0.00	0.00
Terrenos		1,824,460.35	1,824,460.35	Arrendamiento Financiero por Pagar a Largo Plazo		0.00	0.00
Viviendas		0.00	0.00				
Edificios no Habitacionales		0.00	0.00	<b>Pasivos Diferidos a Largo Plazo</b>		<b>1,090,095.18</b>	<b>1,090,095.18</b>
Infraestructura		0.00	0.00	Créditos Diferidos a Largo Plazo		0.00	0.00
Construcciones en Proceso en Bienes de Dominio Público		0.00	0.00	Intereses Cobrados por Adelantado a Largo Plazo		0.00	0.00
Construcciones en Proceso en Bienes Propios		0.00	0.00	Otros Pasivos Diferidos a Largo Plazo		1,090,095.18	1,090,095.18
Otros Bienes Inmuebles		0.00	0.00				
				<b>Fondos y Bienes de Terceros en Garantía y/o Administración a Largo Plazo</b>		<b>0.00</b>	<b>0.00</b>
<b>Bienes Muebles</b>		<b>10,339,372.85</b>	<b>10,339,372.85</b>	Fondos en Garantía a Largo Plazo		0.00	0.00
Mobiliario y Equipo de Administración		3,882,871.49	3,882,871.49	Fondos en Administración a Largo Plazo		0.00	0.00
Mobiliario y Equipo Educativo y Recreativo		1,301,238.26	1,301,238.26	Fondos Contingentes a Largo Plazo		0.00	0.00
Equipo e Instrumental Médico y de Laboratorio		809,783.42	809,783.42	Fondos de Fideicomisos, Mandatos y Contratos Análogos a Largo Plazo		0.00	0.00
Vehículos y Equipo de Transporte		7,100.00	7,100.00	Otros Fondos de Terceros en Garantía y/o Administración a Largo Plazo		0.00	0.00
Equipo de Defensa y Seguridad		0.00	0.00	Valores y Bienes en Garantía a Largo Plazo		0.00	0.00
Maquinaria, Otros Equipos y Herramientas		4,338,379.68	4,338,379.68				
Colecciones, Obras de Arte y Objetos Valiosos		0.00	0.00	<b>Provisiones a Largo Plazo</b>		<b>0.00</b>	<b>0.00</b>
Activos Biológicos		0.00	0.00	Provisión para Demandas y Juicios a Largo Plazo		0.00	0.00
				Provisión para Pensiones a Largo Plazo		0.00	0.00
<b>Activos Intangibles</b>		<b>198,210.00</b>	<b>198,210.00</b>	Provisión para Contingencias a Largo Plazo		0.00	0.00
Software		0.00	0.00	Otras Provisiones a Largo Plazo		0.00	0.00
Patentes, Marcas y Derechos		0.00	0.00				
Concesiones y Franquicias		0.00	0.00	<b>Total de Pasivos No Circulantes</b>		<b>1,090,095.18</b>	<b>1,090,095.18</b>
Licencias		198,210.00	198,210.00				
Otros Activos Intangibles		0.00	0.00	<b>Total del Pasivo</b>		<b>2,416,939.82</b>	<b>2,078,525.01</b>

SISTEMA CONTABLE 2023  
ESTADO DE SITUACIÓN FINANCIERA  
AL 30 DE ABRIL DEL 2023  
(Cifras en Pesos)

Concepto	2023	2022	Concepto	2023	2022
<b>Depreciación, Deterioro y Amortización Acumulada de Bienes</b>	<b>(4,810,747.59)</b>	<b>(4,810,747.59)</b>	<b>HACIENDA PÚBLICA / PATRIMONIO</b>		
Depreciación Acumulada de Bienes Inmuebles	0.00	0.00	Hacienda Pública/Patrimonio Contribuido	1,824,460.35	1,824,460.35
Depreciación Acumulada de Infraestructura	0.00	0.00	<b>Aportaciones</b>	<b>0.00</b>	<b>0.00</b>
Depreciación Acumulada de Bienes Muebles	(4,810,747.59)	(4,810,747.59)	Aportaciones	0.00	0.00
Deterioro Acumulado de Bienes	0.00	0.00	<b>Donaciones de Capital</b>	<b>1,824,460.35</b>	<b>1,824,460.35</b>
Amortización Acumulada de Activos Intangibles	0.00	0.00	Donaciones de Capital	1,824,460.35	1,824,460.35
<b>Activos Diferidos</b>	<b>0.00</b>	<b>0.00</b>	<b>Actualización de la Hacienda Pública/Patrimonio</b>	<b>0.00</b>	<b>0.00</b>
Estudios, Formulación y Evaluación de Proyectos	0.00	0.00	Actualización de la Hacienda Pública/Patrimonio	0.00	0.00
Derechos sobre Bienes en Régimen de Arrendamiento Financiero	0.00	0.00	<b>Hacienda Pública/Patrimonio Generado</b>	<b>11,556,329.65</b>	<b>7,301,412.88</b>
Gastos Pagados por Adelantado a Largo Plazo	0.00	0.00	<b>Resultados del Ejercicio (Ahorro/Desahorro)</b>	<b>4,254,909.73</b>	<b>7,213,193.53</b>
Anticipos a Largo Plazo	0.00	0.00	Resultados del Ejercicio (Ahorro/Desahorro)	4,254,909.73	(213,193.53)
Beneficios al Retiro de Empleados Pagados por Adelantado	0.00	0.00	<b>Resultados de Ejercicios Anteriores</b>	<b>7,301,419.92</b>	<b>7,514,606.41</b>
Otros Activos Diferidos	0.00	0.00	Resultados de Ejercicios Anteriores	7,301,419.92	7,514,606.41
<b>Estimación por Pérdida o Deterioro de Activos no Circulantes</b>	<b>0.00</b>	<b>0.00</b>	<b>Revalúos</b>	<b>0.00</b>	<b>0.00</b>
Estimaciones por Pérdida de Cuentas Incobrables de Documentos por Cobrar a Largo Plazo	0.00	0.00	Revalúo de Bienes Inmuebles	0.00	0.00
Estimaciones por Pérdida de Cuentas Incobrables de Deudores Diversos por Cobrar a Largo Plazo	0.00	0.00	Revalúo de Bienes Muebles	0.00	0.00
Estimaciones por Pérdida de Cuentas Incobrables de Ingresos por Cobrar a Largo Plazo	0.00	0.00	Revalúo de Bienes Intangibles	0.00	0.00
Estimaciones por Pérdida de Cuentas Incobrables de Préstamos Otorgados a Largo Plazo	0.00	0.00	Otros Revalúos	0.00	0.00
Estimaciones por Pérdida de Otras Cuentas Incobrables a Largo Plazo	0.00	0.00	<b>Reservas</b>	<b>0.00</b>	<b>0.00</b>
<b>Otros Activos no Circulantes</b>	<b>0.00</b>	<b>0.00</b>	Reservas de Patrimonio	0.00	0.00
Bienes en Concesión	0.00	0.00	Reservas Territoriales	0.00	0.00
Bienes en Arrendamiento Financiero	0.00	0.00	Reservas por Contingencias	0.00	0.00
Bienes en Comodato	0.00	0.00	<b>Rectificaciones de Resultados de Ejercicios Anteriores</b>	<b>0.00</b>	<b>0.00</b>
<b>Total de Activos No Circulantes</b>	<b>8,573,415.79</b>	<b>9,291,339.09</b>	Cambios en Políticas Contables	0.00	0.00
			Cambios por Errores Contables	0.00	0.00
<b>Total del Activo</b>	<b>15,797,729.82</b>	<b>11,204,398.24</b>	<b>Exceso o Insuficiencia en la Actualización de la Hacienda Pública/Patrimonio</b>	<b>0.00</b>	<b>0.00</b>
			<b>Resultado por Posición Monetaria</b>	<b>0.00</b>	<b>0.00</b>
			Resultado por Posición Monetaria	0.00	0.00
			<b>Resultado por Tenencia de Activos no Monetarios</b>	<b>0.00</b>	<b>0.00</b>
			Resultado por Tenencia de Activos No Monetarios	0.00	0.00
			<b>Total Hacienda Pública/Patrimonio</b>	<b>13,380,790.00</b>	<b>9,125,873.23</b>
			<b>Total del Pasivo y Hacienda Pública/Patrimonio</b>	<b>15,797,729.82</b>	<b>11,204,398.24</b>

  
Dr. Jesús Ramón Cob Cantú  
Secretario Administrativo

  
Jhonny Robert Mis May  
Rector

"Bajo protesta de decir verdad declaramos que los Estados Financieros y sus notas, son razonablemente correctos y son responsabilidad del emisor".

**SISTEMA CONTABLE 2023**  
**ESTADO DE SITUACIÓN FINANCIERA**  
**AL 30 DE ABRIL DEL 2023**  
 (Cifras en Pesos)

Concepto	2023	2022	Concepto	2023	2022
<b>ACTIVO</b>			<b>PASIVO</b>		
<b>Activo Circulante</b>			<b>Pasivo Circulante</b>		
Efectivo y Equivalentes	7,224,314.03	1,913,059.15	Cuentas por Pagar a Corto Plazo	183,026.80	772,769.72
Derechos a Recibir Efectivo o Equivalentes	0.00	0.00	Documentos por Pagar a Corto Plazo	0.00	0.00
Derechos a Recibir Bienes o Servicios	0.00	0.00	Porción a Corto Plazo de la Deuda Pública a Largo Plazo	0.00	0.00
Inventarios	0.00	0.00	Títulos y Valores a Corto Plazo	0.00	0.00
Almacenes	0.00	0.00	Pasivos Diferidos a Corto Plazo	0.00	0.00
Estimación por Pérdida o Deterioro de Activos Circulantes	0.00	0.00	Fondos y Bienes de Terceros en Garantía y/o Administración a Corto Plazo	0.00	0.00
Otros Activos Circulantes	0.00	0.00	Provisiones a Corto Plazo	0.00	0.00
<b>Total de Activos Circulantes</b>	<b>7,224,314.03</b>	<b>1,913,059.15</b>	Otros Pasivos a Corto Plazo	1,143,817.84	215,660.11
<b>Activo No Circulante</b>			<b>Total de Pasivos Circulantes</b>	<b>1,326,844.64</b>	<b>988,429.83</b>
Inversiones Financieras a Largo Plazo	263,295.67	981,218.97	<b>Pasivo No Circulante</b>	0.00	0.00
Derechos a Recibir Efectivo o Equivalentes a Largo Plazo	758,824.51	758,824.51	Cuentas por Pagar a Largo Plazo	0.00	0.00
Bienes Inmuebles, Infraestructura y Construcciones en Proceso	1,824,460.35	1,824,460.35	Documentos por Pagar a Largo Plazo	0.00	0.00
Bienes Muebles	10,339,372.85	10,339,372.85	Deuda Pública a Largo Plazo	0.00	0.00
Activos Intangibles	198,210.00	198,210.00	Pasivos Diferidos a Largo Plazo	1,090,095.18	1,090,095.18
Depreciación, Deterioro y Amortización Acumulada de Bienes	(4,810,747.59)	(4,810,747.59)	Fondos y Bienes de Terceros en Garantía y/o Administración a Largo Plazo	0.00	0.00
Activos Diferidos	0.00	0.00	Provisiones a Largo Plazo	0.00	0.00
Estimación por Pérdida o Deterioro de Activos no Circulantes	0.00	0.00			
Otros Activos no Circulantes	0.00	0.00			
<b>Total de Activos No Circulantes</b>	<b>8,573,415.79</b>	<b>9,291,339.09</b>	<b>Total de Pasivos No Circulantes</b>	<b>1,090,095.18</b>	<b>1,090,095.18</b>
			<b>Total del Pasivo</b>	<b>2,416,939.82</b>	<b>2,078,525.01</b>
			<b>HACIENDA PÚBLICA / PATRIMONIO</b>		
			<b>Hacienda Pública/Patrimonio Contribuido</b>	1,824,460.35	1,824,460.35
			Aportaciones	0.00	0.00
			Donaciones de Capital	1,824,460.35	1,824,460.35
			Actualización de la Hacienda Pública/Patrimonio	0.00	0.00
			<b>Hacienda Pública/Patrimonio Generado</b>	11,556,329.65	7,301,412.88
			Resultados del Ejercicio (Ahorro/Desahorro)	4,254,909.73	(213,193.53)
			Resultados de Ejercicios Anteriores	7,301,419.92	7,514,606.41
			Revalúos	0.00	0.00
			Reservas	0.00	0.00
			Rectificaciones de Resultados de Ejercicios Anteriores	0.00	0.00
			<b>Exceso o Insuficiencia en la Actualización de la Hacienda Pública/Patrimonio</b>	0.00	0.00
			Resultado por Posición Monetaria	0.00	0.00
			Resultado por Tenencia de Activos no Monetarios	0.00	0.00
			<b>Total Hacienda Pública/Patrimonio</b>	<b>13,380,790.00</b>	<b>9,125,873.23</b>
<b>Total del Activo</b>	<b>15,797,729.82</b>	<b>11,204,398.24</b>	<b>Total del Pasivo y Hacienda Pública/Patrimonio</b>	<b>15,797,729.82</b>	<b>11,204,398.24</b>


**Dr. Jesús Ramón Cob Cantú**
**Secretario Administrativo**

**Jhonny Robert Mis May**
**Rector**

"Bajo protesta de decir verdad declaramos que los Estados Financieros y sus notas, son razonablemente correctos y son responsabilidad del emisor".

Fecha:

Concepto	2023	2022
<b>INGRESOS Y OTROS BENEFICIOS</b>		
<b>Ingresos de Gestión</b>	<b>0.00</b>	<b>0.00</b>
<b>Impuestos</b>	<b>0.00</b>	<b>0.00</b>
Impuestos Sobre los Ingresos	0.00	0.00
Impuestos Sobre el Patrimonio	0.00	0.00
Impuestos Sobre la Producción, el Consumo y las Transacciones	0.00	0.00
Impuestos al Comercio Exterior	0.00	0.00
Impuestos Sobre Nóminas y Asimilables	0.00	0.00
Impuestos Ecológicos	0.00	0.00
Accesorios de Impuestos	0.00	0.00
Impuestos no Comprendidos en la Ley de Ingresos Vigente, Causados en Ejercicios Fiscales Anteriores Pendientes de Liquidación o Pago	0.00	0.00
Otros Impuestos	0.00	0.00
<b>Cuotas y Aportaciones de Seguridad Social</b>	0.00	0.00
<b>Contribuciones de Mejoras</b>	0.00	0.00
<b>Derechos</b>	0.00	0.00
<b>Productos</b>	0.00	0.00
<b>Aprovechamientos</b>	0.00	0.00
<b>Ingresos por Venta de Bienes y Prestación de Servicios</b>	0.00	0.00
<b>Participaciones, Aportaciones, Convenios, Incentivos Derivados de la Colaboración Fiscal, Fondos Distintos de Aportaciones, Transferencias, Asignaciones, Subsidios y Subvenciones, y Pensiones y Jubilaciones.</b>	<b>9,894,141.20</b>	<b>25,417,630.00</b>
<b>Participaciones, Aportaciones, Convenios, Incentivos, Derivados de la Colaboración Fiscal y Fondos Distintos de Aportaciones</b>	0.00	0.00
Participaciones	0.00	0.00
Aportaciones	0.00	0.00
Convenios	0.00	0.00
Incentivos Derivados de la Colaboración Fiscal	0.00	0.00
Fondos Distintos de Aportaciones	0.00	0.00
<b>Transferencias, Asignaciones, Subsidios y Subvenciones, y Pensiones y Jubilaciones</b>	<b>9,894,141.20</b>	<b>25,417,630.00</b>
Transferencias y Asignaciones	9,894,141.20	25,417,630.00
Subsidios y Subvenciones	0.00	0.00
Pensiones y Jubilaciones	0.00	0.00
Transferencias del Fondo Mexicano del Petróleo para la Estabilización y el Desarrollo	0.00	0.00
<b>Otros Ingresos y Beneficios</b>	<b>0.00</b>	<b>0.00</b>
<b>Ingresos Financieros</b>		
Intereses Ganados de Títulos, Valores y demás Instrumentos Financieros	0.00	0.00

**SISTEMA CONTABLE 2023**
**ESTADO DE ACTIVIDADES**
**DEL 1o. DE ENERO AL 30 DE ABRIL DE 2023**

(Cifras en Pesos)

Página 2 de 3

Fecha:

05/06/2023

Concepto	2023	2022
Otros Ingresos Financieros	0.00	0.00
<b>Incremento por Variación de Inventarios</b>	0.00	0.00
<b>Disminución del Exceso de Estimaciones por Pérdida o Deterioro u</b>		
<b>Obsolescencia</b>	0.00	0.00
<b>Disminución del Exceso de Provisiones</b>	0.00	0.00
<b>Otros Ingresos y Beneficios Varios</b>	0.00	0.00
<b>Total de Ingresos y Otros Beneficios</b>	<b>9,894,141.20</b>	<b>25,417,630.00</b>
<b>GASTOS Y OTRAS PÉRDIDAS</b>		
<b>Gastos de Funcionamiento</b>	<b>5,639,231.47</b>	<b>25,417,630.00</b>
Servicios Personales	5,526,348.56	19,040,958.49
Materiales y Suministros	0.00	2,482,039.02
Servicios Generales	112,882.91	3,894,632.49
<b>Transferencias, Asignaciones, Subsidios y Otras Ayudas</b>	<b>0.00</b>	<b>0.00</b>
Transferencias Internas y Asignaciones al Sector Público	0.00	0.00
Transferencias al Resto del Sector Público	0.00	0.00
Subsidios y Subvenciones	0.00	0.00
Ayudas Sociales	0.00	0.00
Pensiones y Jubilaciones	0.00	0.00
Transferencias a Fideicomisos, Mandatos y Contratos Análogos	0.00	0.00
Transferencias a la Seguridad Social	0.00	0.00
Donativos	0.00	0.00
Transferencias al Exterior	0.00	0.00
<b>Participaciones y Aportaciones</b>	<b>0.00</b>	<b>0.00</b>
Participaciones	0.00	0.00
Aportaciones	0.00	0.00
Convenios	0.00	0.00
<b>Intereses, Comisiones y Otros Gastos de la Deuda Pública</b>	<b>0.00</b>	<b>0.00</b>
<b>Otros Gastos y Pérdidas Extraordinarias</b>	<b>0.00</b>	<b>213,193.53</b>
Estimaciones, Depreciaciones, Deterioros, Obsolescencia y Amortizaciones	0.00	213,186.77
Provisiones	0.00	0.00
Disminución de Inventarios	0.00	0.00
Otros Gastos	0.00	6.76
<b>Inversión Pública</b>	<b>0.00</b>	<b>0.00</b>
Inversión Pública no Capitalizable	0.00	0.00
<b>Total de Gastos y Otras Pérdidas</b>	<b>5,639,231.47</b>	<b>25,630,823.53</b>

**SISTEMA CONTABLE 2023**

**ESTADO DE ACTIVIDADES**

**DEL 1o. DE ENERO AL 30 DE ABRIL DE 2023**

(Cifras en Pesos)

Fecha:

05/06/2023

Concepto	2023	2022
Resultados del Ejercicio (Ahorro/Desahorro)	<u>4,254,909.73</u>	<u>(213,193.53)</u>



**Dr. Jesús Ramón Cob Cantú**

Secretario Administrativo



**Jhonny Robert Mis May**

Rector

"Bajo protesta de decir verdad declaramos que los Estados Financieros y sus notas, son razonablemente correctos y son responsabilidad del emisor".

**SISTEMA CONTABLE 2023**  
**ESTADO DE ACTIVIDADES**  
**DEL 1o. DE ENERO AL 30 DE ABRIL DE 2023**  
 (Cifras en Pesos)

Concepto	2023	2022
<b>INGRESOS Y OTROS BENEFICIOS</b>		
<i>Ingresos de la Gestión</i>	<b>0.00</b>	<b>0.00</b>
Impuestos	0.00	0.00
Cuotas y Aportaciones de Seguridad Social	0.00	0.00
Contribuciones de Mejoras	0.00	0.00
Derechos	0.00	0.00
Productos	0.00	0.00
Aprovechamientos	0.00	0.00
Ingresos por Venta de Bienes y Prestación de Servicios	0.00	0.00
<i>Participaciones, Aportaciones, Convenios, Incentivos Derivados de la Colaboración Fiscal, Fondos Distintos de Aportaciones, Transferencias, Asignaciones, Subsidios y Subvenciones, y Pensiones y Jubilaciones</i>	<b>9,894,141.20</b>	<b>25,417,630.00</b>
Participaciones, Aportaciones, Convenios, Incentivos Derivados de la Colaboración Fiscal y Fondos Distintos de Aportaciones	0.00	0.00
Transferencias, Asignaciones, Subsidios y Subvenciones, y Pensiones y Jubilaciones	9,894,141.20	25,417,630.00
<i>Otros Ingresos y Beneficios</i>	<b>0.00</b>	<b>0.00</b>
Ingresos Financieros	0.00	0.00
Incremento por Variación de Inventarios	0.00	0.00
Disminución del Exceso de Estimaciones por Pérdida o Deterioro u Obsolescencia	0.00	0.00
Disminución del Exceso de Provisiones	0.00	0.00
Otros Ingresos y Beneficios Varios	0.00	0.00
<b>Total de Ingresos y Otros Beneficios</b>	<b>9,894,141.20</b>	<b>25,417,630.00</b>
<b>GASTOS Y OTRAS PÉRDIDAS</b>		
<i>Gastos de Funcionamiento</i>	<b>5,639,231.47</b>	<b>25,417,630.00</b>
Servicios Personales	5,526,348.56	19,040,958.49
Materiales y Suministros	0.00	2,482,039.02
Servicios Generales	112,882.91	3,894,632.49
<i>Transferencias, Asignaciones, Subsidios y Otras Ayudas</i>	<b>0.00</b>	<b>0.00</b>
Transferencias Internas y Asignaciones al Sector Público	0.00	0.00
Transferencias al Resto del Sector Público	0.00	0.00
Subsidios y Subvenciones	0.00	0.00
Ayudas Sociales	0.00	0.00
Pensiones y Jubilaciones	0.00	0.00
Transferencias a Fideicomisos, Mandatos y Contratos Análogos	0.00	0.00
Transferencias a la Seguridad Social	0.00	0.00
Donativos	0.00	0.00
Transferencias al Exterior	0.00	0.00
<i>Participaciones y Aportaciones</i>	<b>0.00</b>	<b>0.00</b>
Participaciones	0.00	0.00
Aportaciones	0.00	0.00
Convenios	0.00	0.00
<i>Intereses, Comisiones y Otros Gastos de la Deuda Pública</i>	<b>0.00</b>	<b>0.00</b>
Intereses de la Deuda Pública	0.00	0.00
Comisiones de la Deuda Pública	0.00	0.00
Gastos de la Deuda Pública	0.00	0.00
Costo por Coberturas	0.00	0.00
Apoyos Financieros	0.00	0.00
<i>Otros Gastos y Pérdidas Extraordinarias</i>	<b>0.00</b>	<b>213,193.53</b>
Estimaciones, Depreciaciones, Deterioros, Obsolescencia y Amortizaciones	0.00	213,186.77
Provisiones	0.00	0.00
Disminución de Inventarios	0.00	0.00
Otros Gastos	0.00	6.76
<i>Inversión Pública</i>	<b>0.00</b>	<b>0.00</b>
Inversión Pública no Capitalizable	0.00	0.00
<b>Total de Gastos y Otras Pérdidas</b>	<b>5,639,231.47</b>	<b>25,630,823.53</b>
<b>Resultados del Ejercicio (Ahorro/Desahorro)</b>	<b>4,254,909.73</b>	<b>(213,193.53)</b>



Dr. Jesús Ramón Cob Cantú

Secretario Administrativo



Jhonny Robert Mis May

Rector

"Bajo protesta de decir verdad declaramos que los Estados Financieros y sus notas, son razonablemente correctos y son responsabilidad del emisor".



**UNIVERSIDAD POLITÉCNICA DE TAPACHULA**
**SISTEMA CONTABLE 2023**  
**ESTADO DE VARIACIÓN EN LA HACIENDA PÚBLICA**  
**DEL 01 DE ENERO AL 30 DE ABRIL DE 2023**  
 (Cifras en Pesos)

Página 1 de 1


Fecha:

05/06/2023

Concepto	Hacienda Pública / Patrimonio Contribuido	Hacienda Pública / Patrimonio Generado de Ejercicios Anteriores	Hacienda Pública / Patrimonio Generado del Ejercicio	Exceso o Insuficiencia en la Actualización de la Hacienda Pública/Patrimonio	Total
Hacienda Pública / Patrimonio Contribuido Neto de 2022	1,824,460.35				1,824,460.35
Aportaciones	0.00				0.00
Donaciones de Capital	1,824,460.35				1,824,460.35
Actualización de la Hacienda Pública/Patrimonio	0.00				0.00
Hacienda Pública / Patrimonio Generado Neto de 2022		7,514,606.41	(213,193.53)		7,301,412.88
Resultados del Ejercicio (Ahorro/Desahorro)			(213,193.53)		(213,193.53)
Resultado de Ejercicios Anteriores		7,514,606.41			7,514,606.41
Revalúos		0.00			0.00
Reservas		0.00			0.00
Rectificaciones de Resultados de Ejercicios Anteriores		0.00			0.00
<b>Exceso o Insuficiencia en la Actualización de la Hacienda Pública / Patrimonio Neto de 2022</b>				0.00	0.00
Resultado por Posición Monetaria				0.00	0.00
Resultado por Tenencia de Activos no Monetarios				0.00	0.00
Hacienda Pública / Patrimonio Neto Final de 2022	1,824,460.35	7,514,606.41	(213,193.53)	0.00	9,125,873.23
<b>Cambios en la Hacienda Pública / Patrimonio Contribuido Neto de 2023</b>	0.00				0.00
Aportaciones	0.00				0.00
Donaciones de Capital	0.00				0.00
Actualización de la Hacienda Pública/Patrimonio	0.00				0.00
<b>Variaciones de la Hacienda Pública / Patrimonio Generado Neto de 2023</b>		(213,186.49)	4,468,103.26		4,254,916.77
Resultados del Ejercicio (Ahorro/Desahorro)			4,254,909.73		4,254,909.73
Resultados de Ejercicios Anteriores		(213,186.49)	213,193.53		7.04
Revalúos			0.00		0.00
Reservas			0.00		0.00
Rectificaciones de Resultados de Ejercicios Anteriores			0.00		0.00
<b>Cambios en el Exceso o Insuficiencia en la Actualización de la Hacienda Pública / Patrimonio Neto de 2023</b>				0.00	0.00
Resultado por Posición Monetaria				0.00	0.00
Resultado por Tenencia de Activos no Monetarios				0.00	0.00
Hacienda Pública / Patrimonio Neto Final de 2023	1,824,460.35	7,301,419.92	4,254,909.73	0.00	13,380,790.00


 Dr. Jesús Ramón Cob Cantú

Secretario Administrativo


 Jhonny Robert Mis May

Rector

“Bajo protesta de decir verdad declaramos que los Estados Financieros y sus notas, son razonablemente correctos y son responsabilidad del emisor”.

**SISTEMA CONTABLE 2023**  
**ESTADO DE CAMBIOS EN LA SITUACIÓN FINANCIERA**  
**DEL 1o. DE ENERO AL 30 DE ABRIL DE 2023**  
 (Cifras en Pesos)

Concepto	Origen	Aplicación
<b>ACTIVO</b>	<b>717,923.30</b>	<b>5,311,254.88</b>
<b>Activo Circulante</b>	<b>0.00</b>	<b>5,311,254.88</b>
Efectivo y Equivalentes	0.00	5,311,254.88
Derechos a Recibir Efectivo o Equivalentes	0.00	0.00
Derechos a Recibir Bienes o Servicios	0.00	0.00
Inventarios	0.00	0.00
Almacenes	0.00	0.00
Estimación por Pérdida o Deterioro de Activos Circulantes	0.00	0.00
Otros Activos Circulantes	0.00	0.00
<b>Activo No Circulante</b>	<b>717,923.30</b>	<b>0.00</b>
Inversiones Financieras a Largo Plazo	717,923.30	0.00
Derechos a Recibir Efectivo o Equivalentes a Largo Plazo	0.00	0.00
Bienes Inmuebles, Infraestructura y Construcciones en Proceso	0.00	0.00
Bienes Muebles	0.00	0.00
Activos Intangibles	0.00	0.00
Depreciación, Deterioro y Amortización Acumulada de Bienes	0.00	0.00
Activos Diferidos	0.00	0.00
Estimación por Pérdida o Deterioro de Activos no Circulantes	0.00	0.00
Otros Activos no Circulantes	0.00	0.00
<b>PASIVO</b>	<b>928,157.73</b>	<b>589,742.92</b>
<b>Pasivo Circulante</b>	<b>928,157.73</b>	<b>589,742.92</b>
Cuentas por Pagar a Corto Plazo	0.00	589,742.92
Documentos por Pagar a Corto Plazo	0.00	0.00
Porción a Corto Plazo de la Deuda Pública a Largo Plazo	0.00	0.00
Títulos y Valores a Corto Plazo	0.00	0.00
Pasivos Diferidos a Corto Plazo	0.00	0.00
Fondos y Bienes de Terceros en Garantía y/o Administración a Corto Plazo	0.00	0.00
Provisiones a Corto Plazo	0.00	0.00
Otros Pasivos a Corto Plazo	928,157.73	0.00
<b>Pasivo No Circulante</b>	<b>0.00</b>	<b>0.00</b>
Cuentas a Pagar a Largo Plazo	0.00	0.00
Documentos por Pagar a Largo Plazo	0.00	0.00
Deuda Pública a Largo Plazo	0.00	0.00
Pasivos Diferidos a Largo Plazo	0.00	0.00
Fondos y Bienes de Terceros en Garantía y/o Administración a Largo Plazo	0.00	0.00
Provisiones a Largo Plazo	0.00	0.00
<b>HACIENDA PÚBLICA/PATRIMONIO</b>	<b>4,468,103.26</b>	<b>213,186.49</b>
<b>Hacienda Pública/Patrimonio Contribuido</b>	<b>0.00</b>	<b>0.00</b>
Aportaciones	0.00	0.00
Donaciones de Capital	0.00	0.00
Actualización de la Hacienda Pública/Patrimonio	0.00	0.00
<b>Hacienda Pública/Patrimonio Generado</b>	<b>4,468,103.26</b>	<b>213,186.49</b>
Resultados del Ejercicio (Ahorro/Desahorro)	4,468,103.26	0.00
Resultados de Ejercicios Anteriores	0.00	213,186.49
Revalúos	0.00	0.00
Reservas	0.00	0.00
Rectificaciones de Resultados de Ejercicios Anteriores	0.00	0.00
<b>Exceso o Insuficiencia en la Actualización de la Hacienda Pública/Patrimonio</b>	<b>0.00</b>	<b>0.00</b>
Resultado por Posición Monetaria	0.00	0.00
Resultado por Tenencia de Activos no Monetarios	0.00	0.00



Dr. Jesús Ramón Cob Cantú

Secretario Administrativo



Jhonny Robert Mis May

Rector

"Bajo protesta de decir verdad declaramos que los Estados Financieros y sus notas, son razonablemente correctos y son responsabilidad del emisor".

UNIVERSIDAD POLITÉCNICA DE TAPACHULA  
 SISTEMA CONTABLE 2023  
 ESTADO ANALITICO DEL ACTIVO  
 DEL 01 DE ENERO AL 30 DE ABRIL DEL 2023  
 (Cifras en Pesos)

No. Cta.	Concepto	Saldo Inicial	Cargos del Período	Abonos del Período	Saldo Final	Variación del Período
<b>1</b>	<b>ACTIVO</b>	<b>11,204,398.24</b>	<b>43,066,539.75</b>	<b>38,473,208.17</b>	<b>15,797,729.82</b>	<b>4,593,331.58</b>
<b>11</b>	<b>ACTIVO CIRCULANTE</b>	<b>1,913,059.15</b>	<b>42,732,463.37</b>	<b>37,421,208.49</b>	<b>7,224,314.03</b>	<b>5,311,254.88</b>
<b>111</b>	<b>Efectivo y Equivalentes</b>	<b>1,913,059.15</b>	<b>42,727,328.59</b>	<b>37,416,073.71</b>	<b>7,224,314.03</b>	<b>5,311,254.88</b>
1111	Efectivo	0.00	0.00	0.00	0.00	0.00
1112	Bancos/Tesorería	0.00	0.00	0.00	0.00	0.00
1113	Bancos/Dependencias y Otros	1,236,010.24	26,990,171.07	22,738,251.14	5,487,930.17	4,251,919.93
1114	Inversiones Temporales (Hasta 3 meses)	0.00	0.00	0.00	0.00	0.00
1115	Fondos con Afectación Específica	493,931.91	15,737,157.52	14,677,822.57	1,553,266.86	1,059,334.95
1116	Depósitos de Fondos de Terceros en Garantía y/o Administración	183,117.00	0.00	0.00	183,117.00	0.00
1119	Otros Efectivos y Equivalentes	0.00	0.00	0.00	0.00	0.00
<b>112</b>	<b>Derechos a Recibir Efectivo o Equivalentes</b>	<b>0.00</b>	<b>5,134.78</b>	<b>5,134.78</b>	<b>0.00</b>	<b>0.00</b>
1121	Inversiones Financieras de Corto Plazo	0.00	0.00	0.00	0.00	0.00
1122	Cuentas por Cobrar a Corto Plazo	0.00	0.00	0.00	0.00	0.00
1123	Deudores Diversos por Cobrar a Corto Plazo	0.00	5,134.78	5,134.78	0.00	0.00
1124	Ingresos por Recuperar a Corto Plazo	0.00	0.00	0.00	0.00	0.00
1125	Deudores por Anticipos de la Tesorería a Corto Plazo	0.00	0.00	0.00	0.00	0.00
1126	Préstamos Otorgados a Corto Plazo	0.00	0.00	0.00	0.00	0.00
1129	Otros Derechos a Recibir Efectivo o Equivalentes a Corto Plazo	0.00	0.00	0.00	0.00	0.00
<b>113</b>	<b>Derechos a Recibir Bienes o Servicios</b>	<b>0.00</b>	<b>0.00</b>	<b>0.00</b>	<b>0.00</b>	<b>0.00</b>
1131	Anticipo a Proveedores por Adquisición de Bienes y Prestación de Servicios a Corto Plazo	0.00	0.00	0.00	0.00	0.00
1132	Anticipo a Proveedores por Adquisición de Bienes Inmuebles y Muebles a Corto Plazo	0.00	0.00	0.00	0.00	0.00
1133	Anticipo a Proveedores por Adquisición de Bienes Intangibles a Corto Plazo	0.00	0.00	0.00	0.00	0.00
1134	Anticipo a Contratistas por Obras Públicas a Corto Plazo	0.00	0.00	0.00	0.00	0.00
1139	Otros Derechos a Recibir Bienes o Servicios a Corto Plazo	0.00	0.00	0.00	0.00	0.00
<b>114</b>	<b>Inventarios</b>	<b>0.00</b>	<b>0.00</b>	<b>0.00</b>	<b>0.00</b>	<b>0.00</b>
1141	Inventario de Mercancías para Venta	0.00	0.00	0.00	0.00	0.00
1142	Inventario de Mercancías Terminadas	0.00	0.00	0.00	0.00	0.00
1143	Inventario de Mercancías en Proceso de Elaboración	0.00	0.00	0.00	0.00	0.00
1144	Inventario de Materias Primas, Materiales y Suministros para Producción	0.00	0.00	0.00	0.00	0.00
1145	Bienes en Tránsito	0.00	0.00	0.00	0.00	0.00
<b>115</b>	<b>Almacenes</b>	<b>0.00</b>	<b>0.00</b>	<b>0.00</b>	<b>0.00</b>	<b>0.00</b>
1151	Almacén de Materiales y Suministros de Consumo	0.00	0.00	0.00	0.00	0.00
<b>116</b>	<b>Estimación por Pérdida o Deterioro de Activos Circulantes</b>	<b>0.00</b>	<b>0.00</b>	<b>0.00</b>	<b>0.00</b>	<b>0.00</b>
1161	Estimaciones para Cuentas Incobrables por Derechos a Recibir Efectivo o Equivalentes	0.00	0.00	0.00	0.00	0.00

**UNIVERSIDAD POLITÉCNICA DE TAPACHULA**  
**SISTEMA CONTABLE 2023**  
**ESTADO ANALITICO DEL ACTIVO**  
**DEL 01 DE ENERO AL 30 DE ABRIL DEL 2023**  
**(Cifras en Pesos)**

No. Cta.	Concepto	Saldo Inicial	Cargos del Período	Abonos del Período	Saldo Final	Variación del Período
1162	Estimación por Deterioro de Inventarios	0.00	0.00	0.00	0.00	0.00
<b>119</b>	<b>Otros Activos Circulantes</b>	<b>0.00</b>	<b>0.00</b>	<b>0.00</b>	<b>0.00</b>	<b>0.00</b>
1191	Valores en Garantía	0.00	0.00	0.00	0.00	0.00
1192	Bienes en Garantía (excluye depósitos de fondos)	0.00	0.00	0.00	0.00	0.00
1193	Bienes Derivados de Embargos, Decomisos, Aseguramientos y Dación en Pago	0.00	0.00	0.00	0.00	0.00
1194	Adquisición con Fondos de Terceros	0.00	0.00	0.00	0.00	0.00
<b>12</b>	<b>ACTIVO NO CIRCULANTE</b>	<b>9,291,339.09</b>	<b>334,076.38</b>	<b>1,051,999.68</b>	<b>8,573,415.79</b>	<b>(717,923.30)</b>
<b>121</b>	<b>Inversiones Financieras a Largo Plazo</b>	<b>981,218.97</b>	<b>334,076.38</b>	<b>1,051,999.68</b>	<b>263,295.67</b>	<b>(717,923.30)</b>
1211	Inversiones a Largo Plazo	981,218.97	334,076.38	1,051,999.68	263,295.67	(717,923.30)
1212	Títulos y Valores a Largo Plazo	0.00	0.00	0.00	0.00	0.00
1213	Fideicomisos, Mandatos y Contratos Análogos	0.00	0.00	0.00	0.00	0.00
1214	Participaciones y Aportaciones de Capital	0.00	0.00	0.00	0.00	0.00
<b>122</b>	<b>Derechos a Recibir Efectivo o Equivalentes a Largo Plazo</b>	<b>758,824.51</b>	<b>0.00</b>	<b>0.00</b>	<b>758,824.51</b>	<b>0.00</b>
1221	Documentos por Cobrar a Largo Plazo	483,113.40	0.00	0.00	483,113.40	0.00
1222	Deudores Diversos a Largo Plazo	275,711.11	0.00	0.00	275,711.11	0.00
1223	Ingresos por Recuperar a Largo Plazo	0.00	0.00	0.00	0.00	0.00
1224	Préstamos Otorgados a Largo Plazo	0.00	0.00	0.00	0.00	0.00
1229	Otros Derechos a Recibir Efectivo o Equivalentes a Largo Plazo	0.00	0.00	0.00	0.00	0.00
<b>123</b>	<b>Bienes Inmuebles, Infraestructura y Construcciones en Proceso</b>	<b>1,824,460.35</b>	<b>0.00</b>	<b>0.00</b>	<b>1,824,460.35</b>	<b>0.00</b>
1231	Terrenos	1,824,460.35	0.00	0.00	1,824,460.35	0.00
1232	Viviendas	0.00	0.00	0.00	0.00	0.00
1233	Edificios no Habitacionales	0.00	0.00	0.00	0.00	0.00
1234	Infraestructura	0.00	0.00	0.00	0.00	0.00
1235	Construcciones en Proceso en Bienes de Dominio Público	0.00	0.00	0.00	0.00	0.00
1236	Construcciones en Proceso en Bienes Propios	0.00	0.00	0.00	0.00	0.00
1239	Otros Bienes Inmuebles	0.00	0.00	0.00	0.00	0.00
<b>124</b>	<b>Bienes Muebles</b>	<b>10,339,372.85</b>	<b>0.00</b>	<b>0.00</b>	<b>10,339,372.85</b>	<b>0.00</b>
1241	Mobiliario y Equipo de Administración	3,882,871.49	0.00	0.00	3,882,871.49	0.00
1242	Mobiliario y Equipo Educativo y Recreativo	1,301,238.26	0.00	0.00	1,301,238.26	0.00
1243	Equipo e Instrumental Médico y de Laboratorio	809,783.42	0.00	0.00	809,783.42	0.00
1244	Vehículos y Equipo de Transporte	7,100.00	0.00	0.00	7,100.00	0.00
1245	Equipo de Defensa y Seguridad	0.00	0.00	0.00	0.00	0.00
1246	Maquinaria, Otros Equipos y Herramientas	4,338,379.68	0.00	0.00	4,338,379.68	0.00
1247	Colecciones, Obras de Arte y Objetos Valiosos	0.00	0.00	0.00	0.00	0.00
1248	Activos Biológicos	0.00	0.00	0.00	0.00	0.00
<b>125</b>	<b>Activos Intangibles</b>	<b>198,210.00</b>	<b>0.00</b>	<b>0.00</b>	<b>198,210.00</b>	<b>0.00</b>
1251	Software	0.00	0.00	0.00	0.00	0.00
1252	Patentes, Marcas y Derechos	0.00	0.00	0.00	0.00	0.00
1253	Concesiones y Franquicias	0.00	0.00	0.00	0.00	0.00
1254	Licencias	198,210.00	0.00	0.00	198,210.00	0.00

**UNIVERSIDAD POLITÉCNICA DE TAPACHULA**  
**SISTEMA CONTABLE 2023**  
**ESTADO ANALITICO DEL ACTIVO**  
**DEL 01 DE ENERO AL 30 DE ABRIL DEL 2023**  
**(Cifras en Pesos)**

No. Cta.	Concepto	Saldo Inicial	Cargos del Período	Abonos del Período	Saldo Final	Variación del Período
1259	Otros Activos Intangibles	0.00	0.00	0.00	0.00	0.00
<b>126</b>	<b>Depreciación, Deterioro y Amortización</b>					
	<b>Acumulada de Bienes</b>	<b>(4,810,747.59)</b>	<b>0.00</b>	<b>0.00</b>	<b>(4,810,747.59)</b>	<b>0.00</b>
1261	Depreciación Acumulada de Bienes Inmuebles	0.00	0.00	0.00	0.00	0.00
1262	Depreciación Acumulada de Infraestructura	0.00	0.00	0.00	0.00	0.00
1263	Depreciación Acumulada de Bienes Muebles	(4,810,747.59)	0.00	0.00	(4,810,747.59)	0.00
1264	Deterioro Acumulado de Activos Biológicos	0.00	0.00	0.00	0.00	0.00
1265	Amortización Acumulada de Activos Intangibles	0.00	0.00	0.00	0.00	0.00
<b>127</b>	<b>Activos Diferidos</b>	<b>0.00</b>	<b>0.00</b>	<b>0.00</b>	<b>0.00</b>	<b>0.00</b>
1271	Estudios, Formulación y Evaluación de Proyectos	0.00	0.00	0.00	0.00	0.00
1272	Derechos sobre Bienes en Régimen de Arrendamiento Financiero	0.00	0.00	0.00	0.00	0.00
1273	Gastos Pagados por Adelantado a Largo Plazo	0.00	0.00	0.00	0.00	0.00
1274	Anticipos a Largo Plazo	0.00	0.00	0.00	0.00	0.00
1275	Beneficios al Retiro de Empleados Pagados por Adelantado	0.00	0.00	0.00	0.00	0.00
1279	Otros Activos Diferidos	0.00	0.00	0.00	0.00	0.00
<b>128</b>	<b>Estimación por Pérdida o Deterioro de Activos no Circulantes</b>	<b>0.00</b>	<b>0.00</b>	<b>0.00</b>	<b>0.00</b>	<b>0.00</b>
1281	Estimaciones por Pérdida de Cuentas Incobrables de Documentos por Cobrar a Largo Plazo	0.00	0.00	0.00	0.00	0.00
1282	Estimaciones por Pérdida de Cuentas Incobrables de Deudores Diversos por Cobrar a Largo Plazo	0.00	0.00	0.00	0.00	0.00
1283	Estimaciones por Pérdida de Cuentas Incobrables de Ingresos Por Cobrar a Largo Plazo	0.00	0.00	0.00	0.00	0.00
1284	Estimaciones por Pérdida de Otras Cuentas Incobrables a Largo Plazo	0.00	0.00	0.00	0.00	0.00
1289	Estimaciones por Pérdida de Otras Cuentas Incobrables a Largo Plazo	0.00	0.00	0.00	0.00	0.00
<b>129</b>	<b>Otros Activos no Circulantes</b>	<b>0.00</b>	<b>0.00</b>	<b>0.00</b>	<b>0.00</b>	<b>0.00</b>
1291	Bienes en Concesión	0.00	0.00	0.00	0.00	0.00
1292	Bienes en Arrendamiento Financiero	0.00	0.00	0.00	0.00	0.00
1293	Bienes en Comodato	0.00	0.00	0.00	0.00	0.00



Dr. Jesús Ramón Cob Cantú

Secretario Administrativo



Jhonny Robert Mis May

Rector

**“Bajo protesta de decir verdad declaramos que los Estados Financieros y sus notas, son razonablemente correctos y son responsabilidad del emisor”.**

**SISTEMA CONTABLE 2023**  
**ESTADO ANALITICO DEL ACTIVO**  
**DEL 01 DE ENERO AL 30 DE ABRIL DEL 2023**  
 (Cifras en Pesos)

Concepto	Saldo Inicial	Cargos del Período	Abonos del Período	Saldo Final	Variación del Período
<b>ACTIVO</b>	<b>11,204,398.24</b>	<b>43,066,539.75</b>	<b>38,473,208.17</b>	<b>15,797,729.82</b>	<b>4,593,331.58</b>
<b>ACTIVO CIRCULANTE</b>	<b>1,913,059.15</b>	<b>42,732,463.37</b>	<b>37,421,208.49</b>	<b>7,224,314.03</b>	<b>5,311,254.88</b>
Efectivo y Equivalentes	1,913,059.15	42,727,328.59	37,416,073.71	7,224,314.03	5,311,254.88
Derechos a Recibir Efectivo o Equivalentes	0.00	5,134.78	5,134.78	0.00	0.00
Derechos a Recibir Bienes o Servicios	0.00	0.00	0.00	0.00	0.00
Inventarios	0.00	0.00	0.00	0.00	0.00
Almacenes	0.00	0.00	0.00	0.00	0.00
Estimación por Pérdida o Deterioro de Activos Circulantes	0.00	0.00	0.00	0.00	0.00
Otros Activos Circulantes	0.00	0.00	0.00	0.00	0.00
<b>ACTIVO NO CIRCULANTE</b>	<b>9,291,339.09</b>	<b>334,076.38</b>	<b>1,051,999.68</b>	<b>8,573,415.79</b>	<b>(717,923.30)</b>
Inversiones Financieras a Largo Plazo	981,218.97	334,076.38	1,051,999.68	263,295.67	(717,923.30)
Derechos a Recibir Efectivo o Equivalentes a Largo Plazo	758,824.51	0.00	0.00	758,824.51	0.00
Bienes Inmuebles, Infraestructura y Construcciones en Proceso	1,824,460.35	0.00	0.00	1,824,460.35	0.00
Bienes Muebles	10,339,372.85	0.00	0.00	10,339,372.85	0.00
Activos Intangibles	198,210.00	0.00	0.00	198,210.00	0.00
Depreciación, Deterioro y Amortización Acumulada de Bienes	(4,810,747.59)	0.00	0.00	(4,810,747.59)	0.00
Activos Diferidos	0.00	0.00	0.00	0.00	0.00
Estimación por Pérdida o Deterioro de Activos no Circulantes	0.00	0.00	0.00	0.00	0.00
Otros Activos no Circulantes	0.00	0.00	0.00	0.00	0.00



Dr. Jesús Ramón Cob Cantú

Secretario Administrativo



Jhonny Robert Mis May

Rector

**“Bajo protesta de decir verdad declaramos que los Estados Financieros y sus notas, son razonablemente correctos y son responsabilidad del emisor”.**

**SISTEMA CONTABLE 2023**  
**ESTADO DE FLUJOS DE EFECTIVO**  
**DEL 01 DE ENERO AL 30 DE ABRIL DE 2023**  
 (Cifras en Pesos)

Página 1 de 1

Fecha: 05/06/2023

Concepto	2023	2022
<b>Flujos de Efectivo de las Actividades de Operación</b>		
<b>Origen</b>	<b>9,894,141.20</b>	<b>25,417,630.00</b>
Impuestos	0.00	0.00
Cuotas y Aportaciones de Seguridad Social	0.00	0.00
Contribuciones de Mejoras	0.00	0.00
Derechos	0.00	0.00
Productos	0.00	0.00
Aprovechamientos	0.00	0.00
Ingresos por Venta de Bienes y Prestación de Servicios	0.00	0.00
Participaciones, Aportaciones, Convenios, Incentivos Derivados de la Colaboración Fiscal y Fondos Distintos de Aportaciones	0.00	0.00
Transferencias, Asignaciones, Subsidios y Subvenciones, y Pensiones y Jubilaciones	0.00	0.00
Otros Orígenes de Operación	9,894,141.20	25,417,630.00
<b>Aplicación</b>	<b>5,639,231.47</b>	<b>25,630,823.53</b>
Servicios Personales	5,526,348.56	19,040,958.49
Materiales y Suministros	0.00	2,482,039.02
Servicios Generales	112,882.91	3,894,632.49
Transferencias Internas y Asignaciones al Sector Público	0.00	0.00
Trasferencias al Resto del Sector Público	0.00	0.00
Subsidios y Subvenciones	0.00	0.00
Ayudas Sociales	0.00	0.00
Pensiones y Jubilaciones	0.00	0.00
Transferencias a Fideicomisos, Mandatos y Contratos Análogos	0.00	0.00
Transferencias a la Seguridad Social	0.00	0.00
Donativos	0.00	0.00
Transferencias al Exterior	0.00	0.00
Participaciones	0.00	0.00
Aportaciones	0.00	0.00
Convenios	0.00	0.00
Otras Aplicaciones de Operación	0.00	213,193.53
<b>Flujos Netos de Efectivo de las Actividades de Operación</b>	<b>4,254,909.73</b>	<b>(213,193.53)</b>
<b>Flujos de Efectivo de las Actividades de Inversión</b>		
<b>Origen</b>	<b>931,116.83</b>	<b>6,795,619.34</b>
Bienes Inmuebles, Infraestructura y Construcciones en Proceso	0.00	0.00
Bienes Muebles	0.00	0.00
Otros Orígenes de Inversión	931,116.83	6,795,619.34
<b>Aplicación</b>	<b>213,186.49</b>	<b>5,998,331.78</b>
Bienes Inmuebles, Infraestructura y Construcciones en Proceso	0.00	0.00
Bienes Muebles	0.00	0.00
Otras Aplicaciones de Inversión	213,186.49	5,998,331.78
<b>Flujos Netos de Efectivo de las Actividades de Inversión</b>	<b>717,930.34</b>	<b>797,287.56</b>
<b>Flujos de Efectivo de las Actividades de Financiamiento</b>		
<b>Origen</b>	<b>1,141,635.83</b>	<b>832,685.21</b>
Endeudamiento Neto	0.00	0.00
Interno	0.00	0.00
Externo	0.00	0.00
Otros Orígenes de Financiamiento	1,141,635.83	832,685.21
<b>Aplicación</b>	<b>803,221.02</b>	<b>8,043,744.69</b>
Servicios de la Deuda	0.00	0.00
Interno	0.00	0.00
Externo	0.00	0.00
Otras Aplicaciones de Financiamiento	803,221.02	8,043,744.69
<b>Flujos Netos de Efectivo por Actividades de Financiamiento</b>	<b>338,414.81</b>	<b>(7,211,059.48)</b>
<b>Incremento/Disminución Neta en el Efectivo y Equivalentes al Efectivo</b>	<b>5,311,254.88</b>	<b>(6,626,965.45)</b>
<b>Efectivo y Equivalentes al Efectivo al Inicio del Ejercicio</b>	<b>1,913,059.15</b>	<b>8,540,024.60</b>
<b>Efectivo y Equivalentes al Efectivo al Final del Ejercicio</b>	<b>7,224,314.03</b>	<b>1,913,059.15</b>



 Dr. Jesús Ramón Cob Cantú  
 Secretario Administrativo



 Jhonny Robert Mis May  
 Rector

"Bajo protesta de decir verdad declaramos que los Estados Financieros y sus notas, son razonablemente correctos y son responsabilidad del emisor".

## **NOTAS A LOS ESTADOS FINANCIEROS**

### **Introducción**

De conformidad al artículo 46, fracción I, inciso g), 47, 48 y 49 de la Ley General de Contabilidad Gubernamental, así como, a la normatividad emitida por el Consejo Nacional de Armonización Contable, a continuación, se presentan las notas a los estados financieros de la **Universidad Politécnica de Tapachula**, correspondiente al 30 de abril de 2023, con los siguientes apartados:

- Notas de Gestión Administrativa,
- Notas de Desglose, y
- Notas de Memoria (Cuentas de Orden).



## **NOTAS DE GESTIÓN ADMINISTRATIVA**

### **1.- Autorización e Historia**

#### **a) Fecha de Creación del Ente Público**

La Universidad Politécnica de Tapachula; fue creada mediante Decreto Número 408, publicado en el Periódico Oficial del Estado Número 263 de fecha 5 de noviembre del 2010, como un organismo descentralizado de la administración Pública del Estado de Chiapas, con personalidad jurídica y patrimonio propio, con domicilio fiscal en la Ciudad de Tapachula, Chiapas; de conformidad con lo establecido por el artículo 29 de la Constitución Política del Estado de Chiapas.

#### **b) Principales Cambios en su Estructura**

La estructura está basada en Decreto de creación No. 408, publicado en el Periódico Oficial del Estado número 263 de fecha 5 de noviembre de 2010, y en los últimos años no ha habido cambios importantes.

### **2.- Panorama Económico y Financiero**

La situación económica y financiera de la **Universidad Politécnica de Tapachula** fue aceptable durante el ejercicio; debido a que fueron tomados en cuenta todos los lineamientos y normas emitidos por el Consejo Nacional de Armonización Contable (CONAC), y los recursos ministrados por la Secretaría de Hacienda fueron presupuestados y erogados de manera adecuada tanto presupuestal, contable y financiera.

### **3.- Organización y Objeto Social**

#### **a) Objeto Social**

La **Universidad Politécnica de Tapachula** tiene como objeto social conducirse con una administración eficiente y eficaz que apoye el desarrollo académico, promoviendo una vinculación estrecha con la sociedad, diseñando y operando un modelo educativo centrado en competencias y en un aprendizaje continuo centrado en el estudiante, además de impulsar la integración de las áreas del conocimiento y la calidad de los programas académicos y de todos los servicios universitarios.

#### **b) Principal Actividad**

- Impartir educación superior en los niveles de licenciatura, especialización, maestría, doctorado, así como cursos de actualización en sus diversas modalidades, incluyendo educación a distancia, diseñados con



base en competencias, para preparar profesionales con una sólida información científica, tecnológica y en valores, conscientes del contexto nacional e internacional, en lo económico, político, social, del medio ambiente y cultural.

- Llevar a cabo investigaciones y desarrollos tecnológicos, pertinentes para el desarrollo económico y social de la región, del estado y de la nación, que faciliten la información integral de sus alumnos y egresados.
- Difundir el conocimiento y la cultura, así como la divulgación tecnológica a través de la extensión, vinculación y gestión universitaria, a sus alumnos, egresados y población en general.
- Prestar servicios tecnológicos y de asesoría, que contribuyan a mejorar el desempeño de las empresas y otras organizaciones de la región y del Estado, principalmente.
- Impartir programas de educación continua con orientación a la capacitación para el trabajo y fomento de la cultura tecnológica en la región y en el Estado.

#### **c) Ejercicio Fiscal**

Ejercicio 2023



#### **d) Régimen Jurídico**

La **Universidad Politécnica de Tapachula**; está registrada ante el Servicio de Administración Tributaria como persona moral con fines no lucrativos, cuya actividad económica es la administración pública estatal en general, y sus obligaciones son las siguientes:

- Entero de retenciones mensuales de ISR por sueldos y salarios.
- Informativa anual del subsidio para el empleo a más tardar el 15 de febrero de cada año.
- Declaración informativa anual de retenciones de ISR por sueldos y salarios e ingresos asimilados a salarios.
- Declaración informativa mensual de proveedores.
- Entero mensual de retenciones de ISR de ingresos por arrendamiento.
- Entero mensual de retenciones de ISR por ingresos asimilados a salarios.

#### **e) Consideraciones Fiscales del Ente**

La **Universidad Politécnica de Tapachula**, se ubica dentro de las personas morales a que se refiere el artículo 79 y 86 de la LISR, pero tiene otras obligaciones como:

- Presentar la declaración y pago provisional de retenciones de ISSS
- Aportaciones patronales al INFONAVIT
- Aportaciones patronales al IMSS
- 2 por ciento del Impuesto Sobre Nóminas
- 10 por ciento del ISR por Arrendamientos de Inmuebles
- 2 por ciento Impuesto Sobre Nóminas a prestadores de servicios

#### **f) Estructura Organizacional Básica**



**g) Fideicomisos de los cuales es Fideicomitente o Fideicomisario, y Contratos Análogos, incluyendo Mandatos de los cuales es parte**

(No Aplica)

#### **4.- Bases de Preparación de los Estados Financieros**

Para llevar a cabo la preparación de los Estados Financieros del presente ejercicio se consideró lo siguiente:

**a) Si se ha observado la normatividad emitida por el CONAC y las disposiciones legales aplicables.**

Se ha observado las disposiciones legales de la Normatividad emitida por el CONAC y la Ley General de Contabilidad Gubernamental (LGCG), siendo congruente con la armonización contable en la emisión de los estados financieros.

**b) La normatividad aplicada para el reconocimiento, valuación y revelación de los diferentes rubros de la información financiera, así como las bases de medición utilizadas para la elaboración de los estados financieros; por ejemplo: costo histórico, valor de realización, valor razonable, valor de recuperación o cualquier otro método empleado y los criterios de aplicación de los mismos.**

Todas las cuentas que afectan económicamente a la Universidad Politécnica de Tapachula, están cuantificadas en términos monetarios y se registran al costo histórico. El costo histórico de las operaciones corresponde al monto erogado para su adquisición conforme a la documentación contable original justificativa y comprobatoria.

**c) Postulados Básicos de Contabilidad Gubernamental (PBCG).**

Las bases de preparación de los estados financieros de la **Universidad Politécnica de Tapachula**, aplican los postulados básicos siguientes:

- 1.- Sustancia Económica
- 2.- Entes Públicos
- 3.- Existencia Permanente
- 4.- Revelación Suficiente
- 5.- Importancia Relativa

- 6.- Registro e Integración Presupuestaria
- 7.- Consolidación de la Información Financiera
- 8.- Devengo Contable
- 9.- Valuación
- 10.- Dualidad Económica
- 11.- Consistencia



*d) Normatividad supletoria. En caso de emplear varios grupos de normatividades (normatividades supletorias), deberá realizar la justificación razonable correspondiente, su alineación con los PBCG y a las características cualitativas asociadas descritas en el Marco Conceptual de Contabilidad Gubernamental (MCCG) y sus modificaciones*

(No Aplica)

*e) Para las Entidades que por primera vez estén implementando la base devengado de acuerdo a la Ley de Contabilidad; deberán revelar las nuevas políticas de reconocimiento, su plan de implementación, revelar los cambios en las políticas, la clasificación y medición de las mismas, así como su impacto en la información financiera, y presentar los últimos estados financieros con la normatividad anteriormente utilizada con las nuevas políticas para fines de comparación en la transición a la base de devengado.*

(No Aplica)

#### **5.- Políticas de Contabilidad Significativas**

(No Aplica)

#### **6.- Posición en Moneda Extranjera y Protección por Riesgo Cambiario**

(No Aplica)

#### **7.- Reporte Analítico del Activo**

En las reglas específicas del Registro y Valoración del Patrimonio emitidas por el Consejo Nacional de Armonización Contable, se definió como vida útil de un activo, al periodo durante el que se espera utilizar el activo, además, se menciona que se considerará que un activo tiene una vida útil indefinida cuando, sobre la base de un análisis de todos los factores relevantes, no exista un límite previsible al periodo a lo largo del cual se espera que el activo genere rendimientos económicos o potencial de servicio, o a la utilización en la producción de bienes y servicios públicos. Con base en estas reglas, los activos de la **Universidad Politécnica de Tapachula**, sitúa la valoración de sus bienes tangibles e intangibles aplicando la depreciación y amortización, utilizando el procedimiento establecido por el Consejo Nacional de Armonización Contable (CONAC).

Las principales variaciones que presenta el activo del 1 de enero al 30 de abril de 2023, se integra de la siguiente manera:

- a) La variación positiva por \$ 5,311,254.88, del rubro efectivo y equivalentes se debe principalmente en la cuenta de Bancos, a la regularización de los movimientos realizados de las cuentas bancarias, así como el registro de los depósitos por las ministraciones recibidas en el mes de abril de 2023.
- b) La variación negativa por \$ 717,923.30, del rubro Inversiones a Largo Plazo se debe principalmente en la cuenta de Otros Activos Diferidos para poder solventar las necesidades de operatividad de esta casa de estudios efectuadas en el mes de abril 2023

**8.- Fideicomisos, Mandatos y Análogos**  
(No Aplica)

La Universidad Politécnica de Tapachula no tiene Fideicomisos bajo su responsabilidad o donde se haya hecho aportación de recursos alguna.

**9.- Reporte de la Recaudación**  
(No Aplica)

**10.- Información sobre la Deuda y el Reporte Analítico de la Deuda**  
(No Aplica)

**11.- Calificaciones Otorgadas**  
(No Aplica)

**12.- Proceso de Mejora**

**a) Principales Políticas de Control Interno**

Manual de Procedimientos: Nos indica los procedimientos que debemos seguir de forma ordenada en el desarrollo de las actividades; evitando duplicidad de esfuerzos.

Ley General de Contabilidad Gubernamental (LGCG): Nos establece los criterios generales que rigen la contabilidad gubernamental y la emisión de información financiera, incluyendo la presupuestaria y programática en forma razonable y transparente.

Normatividad Contable: Tiene por objeto efectuar el registro contable de los recursos públicos y la preparación de informes financieros de forma armonizada, que dan transparencia para la interpretación, evaluación, fiscalización y entrega de informes; regulando las operaciones contables.

Normas Presupuestarias: Nos indica cómo se ejecuta el gasto público, administrándolo con eficiencia, eficacia, economía, transparencia y honradez, para rendir cuentas de los recursos públicos, así mismo contribuir a fortalecer la armonización presupuestaria y contable.

**b) Medidas de Desempeño Financiero, Metas y Alcance**

A través del proceso de armonización contable, se da un cambio trascendental para atender en tiempo y forma el nuevo esquema de la contabilidad gubernamental, logrando resultados en materia de información financiera, transparencia y rendición de cuentas, así como, mantener la liquidez y solvencia económica.

**13.- Información por Segmentos**  
(No Aplica)

**14.- Eventos Posteriores al Cierre**  
(No Aplica)

**15.- Partes Relacionadas**

“No existen partes relacionadas que pudieran ejercer influencia significativa sobre la toma de decisiones financieras y operativas”

### 16.- Responsabilidad sobre la Presentación Razonable de la Información Contable

“Bajo protesta de decir verdad declaramos que los Estados Financieros y sus Notas, son razonablemente correctos y son responsabilidad del emisor”

### NOTAS DE DESGLOSE

#### NOTAS AL ESTADO DE ACTIVIDADES

El Estado de Actividades refleja el resultado entre el saldo total de los ingresos captados y el saldo total de los gastos incurridos por la **Universidad Politécnica de Tapachula**, cuya diferencia positiva o negativa determina el ahorro o desahorro del 1 de enero al 30 de abril de 2023, sin considerar la inversión física en Bienes Muebles e Inmuebles, Infraestructura y Construcciones en Proceso. De esta forma el resultado durante este periodo refleja un ahorro por \$ 4,254,909.73.

#### Ingresos y Otros Beneficios

*Participaciones, Aportaciones, Convenios, Incentivos Derivados de la Colaboración Fiscal, Fondos Distintos de Aportaciones, Transferencias, Asignaciones, Subsidios y Subvenciones, y Pensiones y Jubilaciones*

Al 30 de abril de 2023, el 15 por ciento o más de este rubro están integrados por recursos presupuestales radicados a través de transferencias que la Secretaría de Hacienda realiza con base al presupuesto autorizado, para llevar a cabo las actividades de la **Universidad Politécnica de Tapachula**

**PARTICIPACIONES, APORTACIONES, CONVENIOS, INCENTIVOS DERIVADOS DE LA COLABORACIÓN FISCAL, FONDOS DISTINTOS DE APORTACIONES, TRANSFERENCIAS, ASIGNACIONES, SUBSIDIOS Y SUBVENCIONES, Y PENSIONES Y JUBILACIONES**

( Cifras en Pesos )

CONCEPTO	NATURALEZA	2023	2022
Transferencias, Asignaciones, Subsidios y Subvenciones, y Pensiones y Jubilaciones	Acreedora	\$ 9,894,141.20	\$ 25,417,630.00
<b>SUMAS</b>		<b>\$ 9,894,141.20</b>	<b>\$ 25,417,630.00</b>
<b>TOTAL DE INGRESOS Y OTROS BENEFICIOS</b>		<b>\$ 9,894,141.20</b>	<b>\$ 25,417,630.00</b>

#### Gastos y Otras Pérdidas

##### Gastos de Funcionamiento

Los gastos de funcionamiento lo integran todas las erogaciones realizadas en la operatividad al 30 de abril de 2023, principalmente en los capítulos 1000 Servicios Personales y 3000 Servicios Generales.

Del total de los Gastos de Funcionamiento, se explican aquellas que en lo individual representan el 15 por ciento o más, de la totalidad de las mismas, el cual se integra de la siguiente manera: el importe de \$ 4,363,982.60 correspondiente a pagos de sueldos y salarios del personal que labora en la **Universidad Politécnica de Tapachula** y un importe de \$ 112,882.91 correspondiente al capítulo 3000 Servicios Generales, por concepto de servicios recibidos durante la operatividad, correspondiente al 31 de marzo de 2023.



<b>GASTOS DE FUNCIONAMIENTO</b>		
( Cifras en Pesos )		
CONCEPTO	2023	2022
Servicios Personales	\$ 5,526,348.56	\$ 19,040,958.49
Materiales y Suministros	0.00	2,482,039.02
Servicios Generales	112,882.91	3,894,632.49
<b>SUMAS</b>	<b>\$ 5,639,231.47</b>	<b>\$ 25,417,630.00</b>

### **Otros Gastos y Pérdidas Extraordinarias**

Dentro de este rubro se explican aquellas que en lo individual representan el 15 por ciento o más, de la totalidad de las mismas que no presentan cifras al 30 de abril 2023.

<b>OTROS GASTOS Y PÉRDIDAS EXTRAORDINARIAS</b>		
( Cifras en Pesos )		
CONCEPTO	2023	2022
Estimaciones, Depreciaciones, Deterioros, Obsolescencia y Amortizaciones	0.00	213,186.77
Otros Gastos	0.00	6.76
<b>SUMAS</b>	<b>\$ 0.00</b>	<b>\$ 213,193.53</b>
<b>TOTAL DE GASTOS Y OTRAS PÉRDIDAS</b>	<b>\$ 0.00</b>	<b>\$ 213,193.53</b>

### **NOTAL AL ESTADO DE SITUACIÓN FINANCIERA**

El Estado de Situación Financiera muestra la posición financiera de la **Universidad Politécnica de Tapachula**, valuados y elaborados de acuerdo con los Postulados Básicos de Contabilidad Gubernamental, Normas y Metodología para la Emisión de Información Financiera y Estructura de los Estados Financieros del Ente Público y Característica de sus Notas, emitidos por el Consejo Nacional de Armonización Contable (CONAC), el cual refleja los bienes y derechos que se clasifican en rubros de acuerdo a su disponibilidad de liquidez al igual que sus obligaciones o compromisos, agrupándolas con relación a su exigibilidad.


### **ACTIVO**

El activo se compone de los fondos, valores, derechos y bienes cuantificados en términos monetarios, los cuales dispone la **Universidad Politécnica de Tapachula**, para la operatividad y la prestación de servicios públicos, éste se integra como sigue:

#### **Circulante**

#### **Efectivo y Equivalentes**

El rubro de efectivo y equivalentes al 30 de abril de 2023, asciende a \$ 7,224,314.03, el cual representa el 100 por ciento del total de activo circulante, se integra por la disponibilidad financiera para cubrir los compromisos de pagos a los diferentes proveedores, así como, pagos de impuestos y otras contribuciones; así también, para cubrir gastos menores y emergentes, mismos que se encuentran pendientes de ser reintegrados. También, se encuentran los depósitos otorgados a terceros por el servicio de arrendamiento de instalaciones o equipos utilizados, asimismo, por la emisión de cheques de caja para prevenir embargos a las cuentas bancarias, y para programas sociales.



<b>EFFECTIVO Y EQUIVALENTES</b>		
<i>( Cifras en Pesos )</i>		
<b>CONCEPTO</b>	<b>2023</b>	<b>2022</b>
<b>Bancos/Dependencias y Otros</b>	5,487,930.17	1,236,010.24
<b>Fondos con Afectación Específica</b>	1,553,266.86	493,931.91
<b>Depósitos de Fondos de Terceros en Garantía y/o Administración</b>	183,117.00	183,117.00
<b>SUMAS</b>	<b>\$ 6,382,113.21</b>	<b>\$ 1,913,059.15</b>

<b>FONDOS CON AFECTACIÓN ESPECÍFICA</b>	<b>2023</b>	<b>2022</b>
Ingresos Estatales 2012	\$ 39,725.00	\$ 39,725.00
Fondo General de Participaciones 2023	1,285,858.66	0.00
Fondo General de Participaciones 2022	0.00	221,004.41
Fondo de Fiscalización y Recaudación	0.00	5,519.30
Fondo General de Participaciones 2020	26,581.57	26,581.57
Fondo General de Participaciones 2018	9,934.22	9,934.22
Fondo General de Participaciones 2015	191,167.41	191,167.41
<b>SUMAS</b>	<b>\$ 1,553,266.86</b>	<b>\$ 493,931.91</b>

### No Circulante


#### *Inversiones Financieras a Largo Plazo*

Este rubro del activo asciende a \$ **263,295.67**, el cual representa el 3.0 por ciento del total del activo circulante, corresponde al periodo que se informa; se integra por el importe de la cuenta de inversiones financieras que corresponden a ingresos propios de la universidad

<b>Inversiones Financieras a Largo Plazo</b>			
<i>( Cifras en Pesos )</i>			
<b>CONCEPTO</b>	<b>VENCIMIENTO (DÍAS)</b>	<b>2023</b>	<b>2022</b>
<b>Inversiones a Largo Plazo (Fondo de Inversión Santander)</b>	≤ 365	\$ 263,295.67	\$ 981,218.97
<b>SUMAS</b>		<b>\$ 263,295.67</b>	<b>\$ 981,218.97</b>

#### *Derechos a Recibir Efectivo o Equivalente a Largo Plazo*

Este rubro del activo cuenta con un importe de \$ **758,824.51**, representa el 9.0 por ciento del Activo No Circulante, corresponde a gastos pendientes de comprobar de los ejercicios 2012, 2013, 2014 y 2015 dicho importe se encuentra en proceso de reclasificación, de acuerdo a la normatividad para estimación de cuentas incobrables se espera se cumpla con las características de incobrabilidad y su respectiva aprobación por la autoridad correspondiente, así como a los ingresos propios.



<b>Derechos a Recibir Efectivo o Equivalente a Largo Plazo</b>			
<i>( Cifras en Pesos )</i>			
<b>CONCEPTO</b>	<b>VENCIMIENTO (DÍAS)</b>	<b>2023</b>	<b>2022</b>
Documentos por Cobrar a Largo Plazo	≤ 365	\$ 483,113.40	\$ 483,113.40
Deudores Diversos a Largo Plazo	≤ 365	275,711.11	275,711.11
	<b>SUMAS</b>	<b>\$ 758,824.51</b>	<b>\$ 758,824.51</b>

### *Bienes Inmuebles, Infraestructura y Construcciones en Proceso*

Este rubro del activo cuenta con un importe de \$1,824,460.35 representa el 21.0 por ciento del Activo No Circulante, corresponde a los bienes recibidos en donación de Nacional Financiera, Sociedad Nacional de Crédito, Institución de Banca de Desarrollo, en el Fideicomiso Denominado "Fideicomiso para el Fomento Portuario de Tapachula" (FIDEPORTA) que consta de: Un Predio de 2, 286,976.5 metros de terreno rústico.

<b>Bienes Inmuebles, Infraestructura y Construcciones en Proceso</b>			
<i>( Cifras en Pesos )</i>			
<b>CONCEPTO</b>		<b>2023</b>	<b>2022</b>
Terrenos		\$ 1,824,460.35	\$ 1,824,460.35
	<b>SUMAS</b>	<b>\$ 1,824,460.35</b>	<b>\$ 1,824,460.35</b>

### *Bienes Muebles*

Este rubro representa los bienes muebles que son propiedad de la **Universidad Politécnica de Tapachula**, como son: Mobiliario y Equipo de Administración, Mobiliario y Equipo Educativo y Recreativo, Equipo e Instrumental Médico y de Laboratorio, Vehículos y Equipo de Transporte, Maquinaria, Otros Equipos y Herramientas, que aún se encuentran en buenas condiciones y que son básicos para la operatividad del mismo; los cuales fueron adquiridos con recursos presupuestales, así como, algunos fueron obtenidos mediante transferencias de otros entes públicos, en el periodo que se informa, así como, en ejercicios anteriores.

Al 30 de abril de 2023, este rubro asciende a \$ 10,339,372.85, que representa el 12.0 por ciento del activo no circulante.

<b>BIENES MUEBLES</b>		
<i>( Cifras en Pesos )</i>		
<b>CONCEPTO</b>	<b>2023</b>	<b>2022</b>
Mobiliario y Equipo de Administración	\$ 3,882,871.49	\$ 3,882,871.49
Mobiliario y Equipo Educativo y Recreativo	1,301,238.26	1,301,238.26
Equipo e Instrumental Médico y de Laboratorio	809,783.42	809,783.42
Vehículos y Equipo de Transporte	7,100.00	7,100.00
Maquinaria, Otros Equipos y Herramientas	4,338,379.68	4,338,379.68
	<b>SUMAS</b>	<b>\$ 10,339,372.85</b>





### Activos Intangibles

Este rubro representa los activos intangibles que son propiedad de la **Universidad Politécnica de Tapachula**, como son: software y licencias, que aún se encuentran en buenas condiciones y que son básicos para la operatividad de las áreas administrativas; los cuales fueron adquiridos con recursos presupuestales, en ejercicios anteriores.

Al 30 de abril de 2023, este rubro asciende a \$ 198,210.00, que representa el 2.0 por ciento del activo no circulante.

<b>ACTIVOS INTANGIBLES</b>			
<i>( Cifras en Pesos )</i>			
<b>CONCEPTO</b>	<b>NATURALEZA</b>	<b>2023</b>	<b>2022</b>
Licencias	Deudora	198,210.00	198,210.00
	<b>SUMAS</b>	<b>\$ 198,210.00</b>	<b>\$ 198,210.00</b>

### Depreciación, Deterioro y Amortización Acumulada de Bienes

Este rubro representa la depreciación y amortización aplicada a los bienes tangibles e intangibles que son propiedad de la **Universidad Politécnica de Tapachula**, utilizando el procedimiento establecido por el Consejo Nacional de Armonización Contable (CONAC), aplicados en el ejercicio 2023.

Al periodo que se informa, este rubro presenta una cifra negativa de \$ 4,810,747.59, el cual refleja una disminución del 53.0 por ciento del activo no circulante.

<b>DEPRECIACIÓN, DETERIORO Y AMORTIZACIÓN ACUMULADA DE BIENES</b>		
<i>( Cifras en Pesos )</i>		
<b>CONCEPTO</b>	<b>2023</b>	<b>2022</b>
Depreciación Acumulada de Bienes Muebles	\$ (4,810,747.59)	\$ (4,810,747.59)
<b>SUMAS</b>	<b>\$ (4,810,747.59)</b>	<b>\$ (4,810,747.59)</b>

<b>DEPRECIACIÓN ACUMULADA DE BIENES MUEBLES</b>	<b>MONTO DEL BIEN</b>	<b>DEPRECIACIÓN DEL EJERCICIO</b>	<b>DEPRECIACIÓN ACUMULADA</b>	<b>TASA APLICADA</b>
Mobiliario y Equipo de Administracion	\$ 3,882,871.49	\$ 0.00	\$ (1,060,935.53)	10 y 33.3 %
Mobiliario y Equipo Educativo y Recreativo	1,301,238.26	0.00	(3,749,812.06)	20 y 33.3 %
<b>SUMAS</b>	<b>\$ 5,184,109.75</b>	<b>\$ 0.00</b>	<b>\$ (4,810,747.59)</b>	

### PASIVO

Es el conjunto de cuentas que permite el registro de las obligaciones contraídas por la **Universidad Politécnica de Tapachula**, para el desarrollo de sus funciones y la prestación de los servicios públicos. Al 30 de abril de 2023, los estados financieros reflejan principalmente pasivo circulante o corto plazo, es decir, aquellas obligaciones en que la exigibilidad de pago es menor a un año, así también, pasivo no circulante o a largo plazo que representa las obligaciones con vencimiento posterior a un año.

**Circulante**
**Cuentas por Pagar a Corto Plazo**

Al 30 de abril de 2023, este rubro asciende a \$ 183,026.80, el cual representa el 14.0 por ciento del total del pasivo circulante, se integra principalmente por las prestaciones salariales como son: por la contratación de servicios con proveedores, necesarios para el funcionamiento del ente público los cuales se encuentran pendiente de pago.

Además, se integra por las retenciones y contribuciones a favor de terceros como son: ISSS, 2 por ciento del Impuesto sobre Nóminas, 10 por ciento del I.S.R. por Arrendamiento y Honorarios, así como el 2 por ciento del Impuesto sobre Nóminas a prestadores de servicios, y otras retenciones a terceros, los cuales se encuentran pendientes de enterar.

<b>CUENTAS POR PAGAR A CORTO PLAZO</b>			
( Cifras en Pesos )			
CONCEPTO	VENCIMIENTO (DÍAS)	2023	2022
Servicios Personales por Pagar a Corto Plazo	≤ 365	4,566.80	332,840.90
Proveedores por Pagar a Corto Plazo	≤ 365	0.00	0.00
Retenciones y Contribuciones por Pagar a Corto Plazo	≤ 365	178,460.00	439,928.82
	<b>SUMAS</b>	<b>\$ 183,026.80</b>	<b>\$ 772,769.72</b>

**Otros Pasivos a Corto Plazo**

Al 30 de abril de 2022, este rubro asciende a \$ 1,143,817.84 y representa el 86.0 por ciento del total del pasivo no circulante y corresponde principalmente a los ingresos pendientes de clasificar por conceptos relevantes como: Inscripciones, reinscripciones, exámenes extraordinarios, entre otros.

<b>OTROS PASIVOS A CORTO PLAZO</b>			
( Cifras en Pesos )			
CONCEPTO	VENCIMIENTO (DÍAS)	2023	2022
Ingresos por Clasificar	≤ 365	2,182.01	215,660.11
	<b>SUMAS</b>	<b>\$ 2,182.01</b>	<b>\$ 215,660.11</b>

CONCEPTO	VENCIMIENTO (DÍAS)	2023	2022
Otros Pasivos Circulantes	≤ 365	1,141,635.83	0.00
	<b>SUMAS</b>	<b>\$ 1,141,635.83</b>	<b>\$ 0.00</b>



**No Circulante**

**Pasivos Diferidos a Largo Plazo**

Al 30 de abril de 2023, este rubro asciende a \$ 1,090,095.18 y representa el 100.0 por ciento del total del pasivo no circulante y se integra de un Programa para el Desarrollo Profesional Docente pendiente de regularizar presupuestalmente, I.S.R. Retenido por concepto de Honorarios y de Sueldos Pendientes de Pago; cuentas que no han sido depuradas al cierre del período.

<b>Pasivos Diferidos a Largo Plazo</b>			
<i>( Cifras en Pesos )</i>			
<b>CONCEPTO</b>	<b>VENCIMIENTO (DÍAS)</b>	<b>2023</b>	<b>2022</b>
<b>Otros Pasivos Diferidos a Largo Plazo</b>	> 365	\$ 1,090,095.18	\$ 1,090,095.18
	<b>SUMAS</b>	<b>\$ 1,090,095.18</b>	<b>\$ 1,090,095.18</b>

**NOTAS AL ESTADO DE VARIACIÓN EN LA HACIENDA PÚBLICA**

La Hacienda Pública representa el importe de los bienes y derechos que son propiedad de la **Universidad Politécnica de Tapachula**, dicho importe es modificado principalmente por el resultado positivo obtenido al 30 de abril de 2023, el cual asciende a \$ 4,254,909.73.

El Estado de Variación en la Hacienda Pública muestra las modificaciones o cambios realizados en la Hacienda Pública, dichas variaciones representan las adquisiciones de bienes muebles e inmuebles consideradas como inversión, así como, la disponibilidad para la continuidad de obras en proceso, de la misma manera, es afectado por el resultado derivado del registro de operaciones de ejercicios anteriores por reintegros, depuración contable, devoluciones, transferencias de saldos de programas y de fideicomisos no recuperables, regularización de saldos, donaciones, y por la aplicación de los ADEFAS; a la fecha que se informa, la Hacienda Pública refleja un saldo de \$ 13,380,790.00.

Así también, es modificado por el aumento o disminución al patrimonio, derivado del registro de movimientos realizados durante el periodo que se informa. A la fecha que se informa la modificación neta positiva al patrimonio es de \$ 4,254,916.77.

<b>HACIENDA PÚBLICA/PATRIMONIO</b>		
<i>( Cifras en Pesos )</i>		
<b>CONCEPTO</b>	<b>2023</b>	<b>2022</b>
<b>Patrimonio Contribuido</b>	\$ 1,824,460.35	\$ 1,824,460.35
<b>Patrimonio Generado</b>	11,556,329.65	7,301,412.88
<b>SUMAS</b>	<b>\$ 13,380,790.00</b>	<b>\$ 9,125,873.23</b>

**Patrimonio Contribuido**

**Donaciones de Capital**

El importe de \$ 1,824,460.35 corresponde a los bienes recibidos en donación de Nacional Financiera, Sociedad Nacional de Crédito, Institución de Banca de Desarrollo, en el Fideicomiso Denominado "Fideicomiso para el Fomento Portuario de Tapachula" (FIDEPORTA) que consta de: Un Predio de 2,286,976.5 metros de terreno rústico.

PATRIMONIO CONTRIBUIDO	NATURALEZA	2023	2022
Donaciones de Capital	Acreeedora	\$ 1,824,460.35	\$ 1,824,460.35
	<b>SUMAS</b>	<b>\$ 1,824,460.35</b>	<b>\$ 1,824,460.35</b>

### Patrimonio Generado

#### Resultados del Ejercicio (Ahorro/Desahorro)

El resultado positivo obtenido al periodo que se informa asciende a \$ 4,254,909.73 y representa las adquisiciones de bienes muebles e inmuebles consideradas como inversión, así como, la disponibilidad financiera para cubrir gastos de operación y/o inversión.

PATRIMONIO GENERADO	PROCEDENCIA	2023	2022
Resultados del Ejercicio (Ahorro/Desahorro)	Ingresos y Otros Beneficios menos Gastos y Otras Pérdidas	\$ 4,254,909.73	\$ (213,193.53)
	<b>SUMAS</b>	<b>\$ 4,254,909.73</b>	<b>\$ (213,193.53)</b>

#### Resultados de Ejercicios Anteriores

Este rubro se integra principalmente por saldos de años anteriores, así como, por el traspaso del resultado del ejercicio anterior, efectuado al inicio del presente ejercicio; también se incluyen, aquellos movimientos realizados en el periodo que se informa por concepto de: transferencias de bienes muebles e inmuebles a otras dependencias o entes públicos, bajas de activos por encontrarse defectuosos e inservibles y por actas circunstanciadas de hechos, así como, reintegros de años anteriores y depuración de saldos.

PATRIMONIO GENERADO	PROCEDENCIA	2023	2022
Resultados de Ejercicios Anteriores	Traspaso de Saldos, Transferencias, Bajas de Bienes, Reintegros, y Depuración Contable.	\$ 7,301,419.92	\$ 7,514,606.41
	<b>SUMAS</b>	<b>\$ 7,301,419.92</b>	<b>\$ 7,514,606.41</b>

### NOTAS AL ESTADO DE FLUJOS DE EFECTIVO

El Estado de Flujos de Efectivo, muestra los flujos de efectivo de la **Universidad Politécnica de Tapachula**, conformado por los elementos básicos: origen y aplicación de los recursos.

#### Flujo de Efectivo de las Actividades de Operación

Durante el periodo que se informa, los orígenes de actividades de operación cobrados fueron por la cantidad de \$ 9,894,141.20. Las aplicaciones de actividades de operación pagadas por el periodo comprendido del 1 de enero al 30 de abril de 2023, asciende a \$ 5,639,231.47, el cual refleja un flujo neto positivo por actividades de operación por un importe de \$ 4,254,909.73.

### Flujo de Efectivo de las Actividades de Inversión

Durante el periodo que se informa, los orígenes de actividades de inversión cobrados fueron por la cantidad de \$ 931,116.83. Las aplicaciones de actividades de inversión pagadas por el periodo comprendido del 1 de enero al 31 de marzo de 2023, asciende a \$ 213,186.49, el cual refleja un flujo neto al alta por actividades de inversión por un importe de \$ 717,930.34.

### Flujo de Efectivo de las Actividades de Financiamiento

Durante el periodo que se informa, los orígenes de actividades de financiamiento cobrados fueron por la cantidad de \$ 1,141,635.83. Las aplicaciones de actividades de financiamiento pagadas por el periodo comprendido del 1 de enero al 30 de abril de 2023, asciende a \$ 803,221.02, el cual refleja un flujo neto positivo por actividades de financiamiento por un importe de \$ 338,414.81.

### Incremento/Disminución Neta en el Efectivo y Equivalentes al Efectivo

El incremento neto en el efectivo y equivalentes al 30 de abril de 2023 tiene un saldo de \$ 5,311,254.88

### Efectivo y Equivalentes al Efectivo al Final del Ejercicio

Las cifras del efectivo y equivalentes al efectivo, al final del ejercicio que figuran en la última parte del Estado de Flujos de Efectivo, es el siguiente:

<b>EFFECTIVO Y EQUIVALENTES AL EFFECTIVO AL FINAL DEL EJERCICIO</b>		
<i>( Cifras en Pesos )</i>		
<b>CONCEPTO</b>	<b>2023</b>	<b>2022</b>
Efectivo y Equivalentes al Efectivo al Final del Ejercicio	<b>\$ 7,224,314.03</b>	<b>\$ 1,913,059.15</b>

### Efectivo y Equivalentes

El análisis de los saldos inicial y final del efectivo y equivalentes al efectivo, al final del ejercicio del estado de flujos de efectivo, respecto a la composición del rubro de efectivo y equivalentes es como sigue:

<b>EFFECTIVO Y EQUIVALENTES</b>		
<i>( Cifras en Pesos )</i>		
<b>CONCEPTO</b>	<b>2023</b>	<b>2022</b>
Bancos/Dependencias y Otros	5,487,930.17	1,236,010.24
Fondos con Afectación Específica	1,553,266.86	493,931.91
Depósitos de Fondos de Terceros en Garantía y/o Administración	183,117.00	183,117.00
<b>TOTAL</b>	<b>\$ 7,224,314.03</b>	<b>\$ 1,913,059.15</b>

### Adquisiciones de las Actividades de Inversión efectivamente pagadas

Al 31 de marzo de 2023, se realizaron adquisiciones de las Actividades de Inversión efectivamente pagadas, respecto del apartado de aplicación, mismas que a continuación de describen:



**ADQUISICIONES DE ACTIVIDADES DE INVERSIÓN EFECTIVAMENTE PAGADAS**

( Cifras en Pesos )

CONCEPTO	2023	2022
<b>Bienes Inmuebles, Infraestructura y Construcciones en Proceso</b>	<b>\$ 0.00</b>	<b>\$ 0.00</b>
Terrenos	0.00	0.00
Edificios no Habitacionales	0.00	0.00
<b>Bienes Muebles</b>	<b>0.00</b>	<b>0.00</b>
Mobiliario y Equipo de Administración	0.00	0.00
Mobiliario y Equipo Educativo y Recreativo	0.00	0.00
Equipo e Instrumental Médico y de Laboratorio	0.00	0.00
Vehículos y Equipo de Transporte	0.00	0.00
Maquinaria, Otros Equipos y Herramientas	0.00	0.00
<b>Otras Inversiones</b>	<b>213,186.77</b>	<b>5,998,331.78</b>
<b>TOTAL</b>	<b>\$ 213,186.77</b>	<b>\$ 5,998,331.78</b>

**Conciliación de Flujos de Efectivo Netos**

A continuación, se presenta la Conciliación de los Flujos de Efectivo Netos de las Actividades de Operación y saldos de Resultados del Ejercicio (Ahorro/Desahorro):

**CONCILIACIÓN DE FLUJOS DE EFECTIVO NETOS**

( Cifras en Pesos )

CONCEPTO	2023	2022
<b>Resultados del Ejercicio Ahorro/Desahorro</b>	<b>\$ 4,254,909.73</b>	<b>\$ (213,193.53)</b>
<b>Movimientos de partidas (o rubros) que no afectan al efectivo</b>	<b>0</b>	<b>0</b>
Disminución de Inventarios	0	0
Otros Gastos Varios	0	0
<b>Flujos de Efectivo Netos de las Actividades de Operación</b>	<b>\$ 4,254,909.73</b>	<b>\$ (213,193.53)</b>

**CONCILIACIÓN ENTRE LOS INGRESOS PRESUPUESTARIOS Y CONTABLES, ASÍ COMO ENTRE LOS EGRESOS PRESUPUESTARIOS Y LOS GASTOS CONTABLES**

De conformidad a lo dispuesto por el "Acuerdo por el que se emite el formato de conciliación entre los ingresos presupuestarios y contables, así como entre los egresos presupuestarios y los gastos contables" y sus modificaciones, dictado por el Consejo Nacional de Armonización Contable, a continuación, se presenta la conciliación contable-presupuestaria, correspondiente del 1 de enero al 31 de marzo de 2023:



**UNIVERSIDAD POLITECNICA DE TAPACHULA**  
**CONCILIACIÓN ENTRE LOS INGRESOS PRESUPUESTARIOS Y CONTABLES**  
**DEL 1 DE ENERO AL 30 DE ABRIL DE 2023**  
( Cifras es Pesos )

CONCEPTO	2023
<b>1. Total de Ingresos Presupuestarios</b>	<b>\$ 9,894,141.20</b>
<b>2. Más Ingresos Contables No Presupuestarios</b>	<b>0.00</b>
2.1 Ingresos Financieros	0.00
2.2 Incremento por Variación de Inventarios	0
2.3 Disminución del Exceso de Estimaciones por Pérdida o Deterioro u Obsolescencia	0
2.4 Disminución del Exceso de Provisiones	0
2.5 Otros ingresos y Beneficios Varios	0
2.6 Otros Ingresos Contables No Presupuestarios	0
<b>3. Menos Ingresos Presupuestarios No Contables</b>	<b>0.00</b>
3.1 Aprovechamientos Patrimoniales	0
3.2 Ingresos Derivados de Financiamientos	0
3.3 Otros ingresos Presupuestarios No Contables	0.00
<b>4. Total de Ingresos Contables</b>	<b>\$ 9,894,141.20</b>

**UNIVERSIDAD POLITECNICA DE TAPACHULA**  
**CONCILIACIÓN ENTRE LOS EGRESOS PRESUPUESTARIOS Y LOS GASTOS CONTABLES**  
**DEL 1 DE ENERO AL 30 DE ABRIL DE 2023**  
( Cifras es Pesos )

<b>CONCEPTO</b>	<b>2023</b>
<b>1. Total de Egresos Presupuestarios</b>	<b>\$ 5,639,231.47</b>
<b>2. Menos Egresos Presupuestarios No Contables</b>	<b>0.00</b>
2.1 Materias Primas y Materiales de Producción y Comercialización	0
2.2 Materiales y Suministros	0
2.3 Mobiliario y Equipo de Administración	0
2.4 Mobiliario y Equipo Educativo y Recreativo	0
2.5 Equipo e Instrumental Médico y de Laboratorio	0
2.6 Vehículos y Equipo de Transporte	0
2.7 Equipo de Defensa y Seguridad	0
2.8 Maquinaria, Otros Equipos y Herramientas	0
2.9 Activos Biológicos	0
2.10 Bienes Inmuebles	0
2.11 Activos Intangibles	0
2.12 Obra Pública en Bienes de Dominio Público	0
2.13 Obra Pública en Bienes Propios	0
2.14 Acciones y Participaciones de Capital	0
2.15 Compra de Títulos y Valores	0
2.16 Concesión de Préstamos	0
2.17 Inversiones en Fideicomisos, Mandatos y Otros Análogos	0
2.18 Provisiones para Contingencias y Otras Erogaciones Especiales	0
2.19 Amortización de la Deuda Pública	0
2.20 Adeudos de Ejercicios Fiscales Anteriores (ADEFAS)	0
2.21 Otros Egresos Presupuestarios No Contables	0
<b>3. Más Gastos Contables No Presupuestarios</b>	<b>0.00</b>
3.1 Estimaciones, Depreciaciones, Deterioros, Obsolescencia y Amortizaciones	0
3.2 Provisiones	0
3.3 Disminución de Inventarios	0
3.4 Otros Gastos	0
3.5 Inversión Pública no Capitalizable	0
3.6 Materiales y Suministros (consumos)	0
3.7 Otros Gastos Contables No Presupuestarios	0
<b>4. Total de Gastos Contables</b>	<b>\$ 5,639,231.47</b>



**NOTAS DE MEMORIA (CUENTAS DE ORDEN)**

Las Notas de Memoria contienen información sobre las cuentas de orden tanto contables como presupuestarias que se utilizan para registrar los movimientos de valores que no afecten o modifiquen el Estado de Situación Financiera de la **Universidad Politécnica de Tapachula**, sin embargo, su incorporación en libros es necesaria con fines de recordatorio, de control y en general sobre los aspectos administrativos, o bien, para consignar sus derechos o responsabilidades contingentes que puedan, o no, presentarse en el futuro.

Al 30 de abril de 2023, las cuentas que se manejan para efectos de estas Notas son las siguientes:

**Cuentas de Orden Contables**

al 30 de abril de 2023 no presenta saldos.

**Cuentas de Orden Presupuestario**

**Cuentas de Ingresos**

No Aplica

**Cuentas de Egresos**

Los saldos de los rubros de las cuentas de orden presupuestarias de egresos de la **Universidad Politécnica de Tapachula**, registrados del 1 de enero al 30 de abril de 2023, son las siguientes:

**CUENTAS DE ORDEN PRESUPUESTARIAS DE EGRESOS**  
( Cifras es Pesos )

CONCEPTO	2023
Presupuesto de Egresos Aprobado	24,823,854.00
Presupuesto de Egresos por Ejercer	17,072,468.87
Modificaciones al Presupuesto de Egresos Aprobado	2,112,153.66
Presupuesto de Egresos Comprometido	0.00
Presupuesto de Egresos Devengado	178,460.00
Presupuesto de Egresos Ejercido	0.00
Presupuesto de Egresos Pagado	5,460,771.47

**SR:** Saldo del rubro contenido en la Balanza de Comprobación.

**R:** Rubro (Plan de Cuentas del Manual de Contabilidad Gubernamental emitido por el CONAC)



**GOBIERNO CONSTITUCIONAL DEL ESTADO DE CHIAPAS  
UNIVERSIDAD POLITÉCNICA DE TAPACHULA**

**SISTEMA CONTABLE 2023**

**ANALITICO DE APLICACION Y DISPONIBILIDAD DEL PRESUPUESTO DE EGRESOS  
DEL 1o. DE ENERO AL 30 DE ABRIL DEL 2023**

NUMERO DE CUENTA	DESCRIPCIÓN	REGISTRO PRESUPUESTAL		ANÁLISIS	INTEGRACIÓN FINANCIERA	
		AUTORIZADO	%		IMPORTE	%
3262	Operaciones Internas de Egresos				9,894,141.20	100.00
8211	Presupuesto de Egresos Aprobado	24,823,854.00	100.00			
8231	Modificaciones al Presupuesto de Egresos Aprobado	2,112,153.66	8.51			
8241	Presupuesto de Egresos Comprometido					
8251	Presupuesto de Egresos Devengado	178,460.00	0.72		178,460.00	1.80
8261	Presupuesto de Egresos Ejercido		0.00		0.00	0.00
8271	Presupuesto de Egresos Pagado	5,460,771.47	22.00		5,460,771.47	55.19
8221	Presupuesto de Egresos por Ejercer	17,072,468.87	68.77			
	Saldo de Egresos del Presupuesto				<u>4,254,909.73</u>	43.00
	Análisis del Saldo				<u>4,254,909.73</u>	43.00
	Bancos				4,293,473.94	43.39
1113	Bancos/Dependencias y Otros			4,293,473.94		
1114	Inversiones Temporales (hasta 3 meses)					
1121	Inversiones Financieras de Corto Plazo					
	Otras Cuentas				<u>(38,564.21)</u>	-0.39
	Cuentas de Activo				<u>1,285,858.66</u>	
1111	Efectivo					
1115	Fondos con Afectación Específica			1,285,858.66		
1116	Depósitos de Fondos de Terceros en Garantía y/o Administración					
1119	Otros Efectivos y Equivalentes					

1122 Cuentas por Cobrar a Corto Plazo  
 1123 Deudores Diversos por Cobrar a Corto Plazo  
 1126 Préstamos Otorgados a Corto Plazo  
 1129 Otros Derechos a Recibir Efectivo o Equivalentes a Corto Plazo  
 1131 Anticipos a proveedores por adquisición de bienes y prestación de servicios a corto plazo  
 1132 Anticipos a Proveedores por Adquisición de Bienes Inmuebles y Muebles a Corto Plazo  
 1133 Anticipos a Proveedores por Adquisición de Bienes Intangibles a Corto Plazo  
 1134 Anticipos a Contratistas por Obras a Corto Plazo  
 1279 Otros Activos Diferidos



	Cuentas de Pasivo		1,324,422.87
2111	Servicios Personales por Pagar a Corto Plazo	4,566.80	
2112	Proveedores por Pagar a Corto Plazo		
2113	Contratistas por Obras Públicas por Pagar a Corto Plazo		
2114	Participaciones y Aportaciones por Pagar a Corto Plazo		
2115	Transferencias Otorgadas por Pagar a Corto Plazo		
2117	Retenciones y Contribuciones por Pagar a Corto Plazo	178,220.24	
2119	Otras Cuentas por Pagar a Corto Plazo		
2164	Fondos de Fideicomisos, Mandatos y Contratos Análogos a Corto Plazo		
2166	Valores y Bienes en Garantía a Corto Plazo		
2171	2171.- Provisión para Demandas y Juicios a Corto Plazo.		
2199	Otros Pasivos Circulantes	1,141,635.83	

Ingresos del Año en Curso  
4319 Otros Ingresos financieros  
4393 Diferencias por Tipo de Cambio a Favor en Efectivo y  
Equivalentes  
4399 Otros Ingresos y Beneficios Varios

Egresos de Año en Curso  
5593 Bonificaciones y Descuentos Otorgados  
5595 Diferencias de Cotizaciones Negativas en Valores  
Negociables  
5599 Otros Gastos Varios



**Mtro. Jhonny Robert Mis May**  
**Rector**



**Dr. Jesus Ramon Cob Cantú**  
**Secretario Administrativo**

---

SISTEMA CONTABLE 2023  
INTEGRACIÓN DEL PRESUPUESTO

PERÍODO : AL 30 DE ABRIL DEL 2023

Fecha:

Página 1 de 1  
05/06/2023

NUM. DE CUENTA	NOMBRE	IMPORTE
8251	Presupuesto de Egresos Devengado	178,460.00
8261	Presupuesto de Egresos Ejercido	
8271	Presupuesto de Egresos Pagado	5,460,771.47
	<b>TOTAL</b>	<b>5,639,231.47</b>
	<b>Análisis de la Integración</b>	<b>5,639,231.47</b>
5111	Remuneraciones al Personal de Carácter Permanente	4,020,286.80
5113	Remuneraciones Adicionales y Especiales	918,511.58
5114	Seguridad Social	371,854.18
5115	Otras Prestaciones Sociales y Económicas	215,696.00
5133	Servicios Profesionales, Científicos y Técnicos y Otros Servicios	53,106.52
5137	Servicios de Traslado y Viáticos	2,567.39
5139	Otros Servicios Generales	57,209.00
5591	Gastos de Ejercicios Anteriores	
5599	Otros Gastos Varios	
5611	Construcción de Bienes no Capitalizable	



Dr. Jesús Ramón Cob Cantú  
Secretario Administrativo



Jhonny Robert Mis May  
Rector

**SISTEMA CONTABLE 2023**  
**BALANZA DE COMPROBACIÓN MENSUAL**

PERÍODO : ABRIL

Fecha:

05/06/2023

CUENTA		SALDOS INICIALES DEL 01 DE ABRIL DE 2023		MOVIMIENTOS DEL MES		SALDOS FINALES AL 30 DE ABRIL DE 2023	
NÚMERO	NOMBRE	DEUDOR	ACREEDOR	DEBE	HABER	DEUDOR	ACREEDOR
1113	Bancos/Dependencias y Otros	3,304,909.62		7,420,797.64	5,237,777.09	5,487,930.17	
1115	Fondos con Afectación Específica	2,894,086.59		2,440,171.55	3,780,991.28	1,553,266.86	
1116	Depósitos de Fondos de Terceros en Garantía y/o Administración	183,117.00				183,117.00	
1211	Inversiones a Largo Plazo	637,701.26		3,591.63	377,997.22	263,295.67	
1221	Documentos por Cobrar a Largo Plazo	483,113.40				483,113.40	
1222	Deudores Diversos a Largo Plazo	275,711.11				275,711.11	
1231	Terrenos	1,824,460.35				1,824,460.35	
1241	Mobiliario y Equipo de Administración	3,882,871.49				3,882,871.49	
1242	Mobiliario y Equipo Educacional y Recreativo	1,301,238.26				1,301,238.26	
1243	Equipo e Instrumental Médico y de Laboratorio	809,783.42				809,783.42	
1244	Vehículos y Equipo de Transporte	7,100.00				7,100.00	
1246	Maquinaria, Otros Equipos y Herramientas	4,338,379.68				4,338,379.68	
1254	Licencias	198,210.00				198,210.00	
1263	Depreciación Acumulada de Bienes Muebles		4,810,747.59				4,810,747.59
2111	Servicios Personales por Pagar a Corto Plazo			2,862,635.10	2,867,201.90		4,566.80
2112	Proveedores por Pagar a Corto Plazo		14,000.00	14,000.00			
2117	Retenciones y Contribuciones por Pagar a Corto Plazo		167,011.09	185,474.95	196,923.86		178,460.00
2191	Ingresos por Clasificar		648,617.71	1,028,509.09	382,073.39		2,182.01
2199	Otros Pasivos Circulantes		1,141,635.83				1,141,635.83
2249	Otros Pasivos Diferidos a Largo Plazo		1,090,095.18				1,090,095.18
3121	Donaciones de Capital		1,824,460.35				1,824,460.35
3221	Resultados de Ejercicios Anteriores		7,301,419.64		0.28		7,301,419.92
3262	Operaciones Internas de Egresos		7,619,560.30		2,274,580.90		9,894,141.20
5111	Remuneraciones al Personal de Carácter Permanente	3,211,286.40		1,216,569.00	407,568.60	4,020,286.80	
5113	Remuneraciones Adicionales y Especiales	688,857.76		229,653.82		918,511.58	
5114	Seguridad Social	302,066.44		69,787.74		371,854.18	
5115	Otras Prestaciones Sociales y Económicas	161,772.00		53,924.00		215,696.00	
5133	Servicios Profesionales, Científicos y Técnicos y Otros Servicios	53,106.52				53,106.52	
5137	Servicios de Traslado y Viáticos	2,567.39				2,567.39	
5139	Otros Servicios Generales	57,209.00				57,209.00	

**SISTEMA CONTABLE 2023**  
**BALANZA DE COMPROBACIÓN MENSUAL**

PERÍODO : ABRIL

Fecha:

05/06/2023

CUENTA		SALDOS INICIALES DEL 01 DE ABRIL DE 2023		MOVIMIENTOS DEL MES		SALDOS FINALES AL 30 DE ABRIL DE 2023	
NÚMERO	NOMBRE	DEUDOR	ACREEDOR	DEBE	HABER	DEUDOR	ACREEDOR
8211	Presupuesto de Egresos Aprobado		24,823,854.00				24,823,854.00
8221	Presupuesto de Egresos por Ejercer	18,234,834.83		407,568.60	1,569,934.56	17,072,468.87	
8231	Modificaciones al Presupuesto de Egresos Aprobado	2,112,153.66				2,112,153.66	
8241	Presupuesto de Egresos Comprometido			1,977,503.16	1,977,503.16		
8251	Presupuesto de Egresos Devengado	1,633,566.87		1,569,934.56	3,025,041.43	178,460.00	
8261	Presupuesto de Egresos Ejercido	37,068.62		2,617,472.83	2,654,541.45		
8271	Presupuesto de Egresos Pagado	2,806,230.02		2,654,541.45		5,460,771.47	
<b>SUMAS :</b>		<b>49,441,401.69</b>	<b>49,441,401.69</b>	<b>24,752,135.12</b>	<b>24,752,135.12</b>	<b>51,071,562.87</b>	<b>51,071,562.87</b>



Dr. Jesús Ramón Cob Cantú

Secretario Administrativo



Jhonny Robert Mis May

Rector

**GOBIERNO CONSTITUCIONAL DEL ESTADO DE CHIAPAS**  
**UNIVERSIDAD POLITÉCNICA DE TAPACHULA**

**SISTEMA CONTABLE 2023**  
**BALANZA DE COMPROBACIÓN ACUMULADA**

PERÍODO : DEL 1o. DE ENERO AL 30 DE ABRIL DE 2023

Fecha:

05/06/2023

CUENTA		SALDOS INICIALES DEL 01 DE ENERO DE 2023		MOVIMIENTOS DEL MES		SALDOS FINALES AL 30 DE ABRIL DE 2023	
NÚMERO	NOMBRE	DEUDOR	ACREEDOR	DEBE	HABER	DEUDOR	ACREEDOR
1113	Bancos/Dependencias y Otros	1,236,010.24		26,990,171.07	22,738,251.14	5,487,930.17	
1115	Fondos con Afectación Específica	493,931.91		15,737,157.52	14,677,822.57	1,553,266.86	
1116	Depósitos de Fondos de Terceros en Garantía y/o Administración	183,117.00				183,117.00	
1123	Deudores Diversos por Cobrar a Corto Plazo			5,134.78	5,134.78		
1211	Inversiones a Largo Plazo	981,218.97		334,076.38	1,051,999.68	263,295.67	
1221	Documentos por Cobrar a Largo Plazo	483,113.40				483,113.40	
1222	Deudores Diversos a Largo Plazo	275,711.11				275,711.11	
1231	Terrenos	1,824,460.35				1,824,460.35	
1241	Mobiliario y Equipo de Administración	3,882,871.49				3,882,871.49	
1242	Mobiliario y Equipo Educativo y Recreativo	1,301,238.26				1,301,238.26	
1243	Equipo e Instrumental Médico y de Laboratorio	809,783.42				809,783.42	
1244	Vehículos y Equipo de Transporte	7,100.00				7,100.00	
1246	Maquinaria, Otros Equipos y Herramientas	4,338,379.68				4,338,379.68	
1254	Licencias	198,210.00				198,210.00	
1263	Depreciación Acumulada de Bienes Muebles		4,810,747.59				4,810,747.59
2111	Servicios Personales por Pagar a Corto Plazo		332,840.90	8,889,061.19	8,560,787.09		4,566.80
2112	Proveedores por Pagar a Corto Plazo			43,645.00	43,645.00		
2117	Retenciones y Contribuciones por Pagar a Corto Plazo		439,928.82	2,087,323.91	1,825,855.09		178,460.00
2119	Otras Cuentas por Pagar a Corto Plazo			4,525,390.80	4,525,390.80		
2191	Ingresos por Clasificar		215,660.11	2,014,352.98	1,800,874.88		2,182.01
2199	Otros Pasivos Circulantes				1,141,635.83		1,141,635.83
2249	Otros Pasivos Diferidos a Largo Plazo		1,090,095.18				1,090,095.18
3121	Donaciones de Capital		1,824,460.35				1,824,460.35
3211	Resultados del Ejercicio (Ahorro/Desahorro)	213,193.53			213,193.53		
3221	Resultados de Ejercicios Anteriores		7,514,606.41	426,393.82	213,207.33		7,301,419.92
3262	Operaciones Internas de Egresos			235,412.38	10,129,553.58		9,894,141.20
5111	Remuneraciones al Personal de Carácter Permanente			4,427,855.40	407,568.60	4,020,286.80	
5113	Remuneraciones Adicionales y Especiales			918,511.58		918,511.58	
5114	Seguridad Social			371,854.18		371,854.18	
5115	Otras Prestaciones Sociales y Económicas			215,696.00		215,696.00	



**SISTEMA CONTABLE 2023**  
**BALANZA DE COMPROBACIÓN ACUMULADA**
**PERÍODO :** DEL 1o. DE ENERO AL 30 DE ABRIL DE 2023

**Fecha:** 05/06/2023

CUENTA		SALDOS INICIALES DEL 01 DE ENERO DE 2023		MOVIMIENTOS DEL MES		SALDOS FINALES AL 30 DE ABRIL DE 2023	
NÚMERO	NOMBRE	DEUDOR	ACREEDOR	DEBE	HABER	DEUDOR	ACREEDOR
5133	Servicios Profesionales, Científicos y Técnicos y Otros Servicios			53,106.52		53,106.52	
5137	Servicios de Traslado y Viáticos			2,567.39		2,567.39	
5139	Otros Servicios Generales			57,209.00		57,209.00	
8211	Presupuesto de Egresos Aprobado				24,823,854.00		24,823,854.00
8221	Presupuesto de Egresos por Ejercer			29,126,793.26	12,054,324.39	17,072,468.87	
8231	Modificaciones al Presupuesto de Egresos Aprobado			6,007,524.32	3,895,370.66	2,112,153.66	
8241	Presupuesto de Egresos Comprometido			6,454,368.67	6,454,368.67		
8251	Presupuesto de Egresos Devengado			6,046,800.07	5,868,340.07	178,460.00	
8261	Presupuesto de Egresos Ejercido			5,460,771.47	5,460,771.47		
8271	Presupuesto de Egresos Pagado			5,460,771.47		5,460,771.47	
<b>SUMAS :</b>		<b>16,228,339.36</b>	<b>16,228,339.36</b>	<b>125,891,949.16</b>	<b>125,891,949.16</b>	<b>51,071,562.88</b>	<b>51,071,562.88</b>


**Dr. Jesús Ramón Cob Cantú**  
 Secretario Administrativo


**Jhonny Robert Mis May**  
 Rector




**SISTEMA CONTABLE 2023  
 VARIACIÓN EN CUENTAS DE BALANCE**
**PERÍODO : PRACTICADO AL 30 DE ABRIL DEL 2023**


Fecha:

Página 2 de 2

05/06/2023

CUENTA		SALDOS				VARIACIÓN		
NÚMERO	NOMBRE	AL 31 DE DICIEMBRE DE 2022		AL 30 DE ABRIL DEL 2023		ACTIVO	PASIVO Y HACIENDA PÚBLICA	REFERENCIA
		ACTIVO	PASIVO Y HACIENDA PÚBLICA	ACTIVO	PASIVO Y HACIENDA PÚBLICA			
<b>TOTALES</b>		11,204,398.24	11,204,398.24	15,797,729.82	15,797,729.82	4,593,331.58	4,593,331.58	

  
 Dr. Jesús Ramón Cob Cantú  
 Secretario Administrativo

  
 Jhonny Robert Mis May  
 Rector