



RECTORÍA

Tapachula, Chiapas., 27 de Julio de 2016
Oficio No. UPTAP/REC/0618/2016

C.P. Roberto Coutiño Espinosa
Director de Contabilidad Gubernamental
Presente




De conformidad con la normatividad contable y financiera de Entidades Paraestatales 2016, adjunto al presente me permito enviar de forma impresa y en medio magnético (CD) la **Información Financiera y Presupuestal** correspondiente a la **Cuenta Pública del 2o. Trimestre 2016**.

Sin otro asunto en particular, aprovecho la ocasión para enviarle un cordial saludo.

Atentamente
"Innovación y tecnología al servicio de la sociedad"

Gonzalo Vázquez Natarén
Rector



Mediante la CD presupuestal con los archivos a anexar.

- Lic. Humberto Pedrero Moreno.**- Secretaría de Hacienda. Para su conocimiento
- C.P. Miguel Agustín López Camacho.**- Secretario de la Función Pública. Mismo fin
- Dr. Daniel Sandoval Jafif.**- Subsecretario de Egresos. Mismo fin
- C.P. Romeo Cruz Matambú.**- Departamento de Evaluación de Entidades Paraestatales y Fideicomisos Públicos. Mismo fin.
- Lic. Betsy Anabel Merchant Salazar.** - Secretaria Administrativa. Mismo fin

Avenida Las Palmas Manzana 36. Sin Numero. Los Laureles. Tapachula, Chiapas. C.P. 30780



UNIVERSIDADES POLITÉCNICAS

Conmutador: 01 962 11 8 37 69: 11 8 41 14: 12 0 24 30

www.uptapachula.edu.mx

**INFORMACIÓN ARMONIZADA
CONAC**

INFORMACIÓN ARMONIZADA

Estos reportes son requeridos por el Consejo Nacional de Armonización Contable (CONAC) de acuerdo al Manual de Contabilidad Gubernamental.

Estados e informes presupuestarios

- a) Estado analítico de ingresos
- b) Estado Analítico del Ejercicio del presupuesto en Clasf. Por Objeto del gasto RPA-1
- c) Estado Analítico del Ejercicio del presupuesto en Clasf. Económica RPA-2
- d) Estado Analítico del Ejercicio del presupuesto en Clasf. Económica y capítulo del gasto RPA-3
- e) Estado Analítico del Ejercicio del presupuesto en Clasf. Admva gobierno RPA-4
- f) Estado Analítico del Ejercicio del presupuesto en Clasf. Entidades RPA-5
- g) Estado Analítico del Ejercicio del presupuesto por clasificación funcional (finalidad y función) RPA-6
- h) Estado Analítico del Ejercicio del presupuesto por Fuente de financiamiento RPA-7
- i) Estado Analítico del Ejercicio del presupuesto por Distribución Geográfica RPA-9
- l) Endeudamiento Neto
- k) Intereses de la Deuda

Estados e informes programáticos

- a) Gasto por categoría programática
- b) Gasto por categoría programática clasificación por función/programa presupuestario /proyecto de inversión

Nota:

Aquellos Organismos Públicos que no cuentan con el SIAHE deberán presentarlos mediante los formatos de sus sistemas, con los requerimientos y estructura de cada uno de ellos. Los que manejen el SIAHE, deberán consultarlo en el módulo de presupuesto, contabilidad ó herramientas. aquellos formatos que no le sean aplicables por su naturaleza, deberán requisarlo con la leyenda NO APLICA

INFORMACIÓN DE INTEGRACIÓN Y ANÁLISIS

APLICACIÓN DEL PRESUPUESTO TOTAL POR RUBROS

Del 1 de Enero al 30 de Junio del 2016

2112 009 0 UNIVERSIDAD POLITÉCNICA DE TAPACHULA

CONCEPTO	PRESUPUESTO DE EGRESOS					
	APROBADO ANUAL	MODIFICADO	COMPROMETIDO	DEVENGADO	EJERCIDO	PAGADO
RECURSOS PRESUPUESTARIOS						
1000 Servicios Personales						
2000 Materiales y Suministros						
3000 Servicios Generales						
4000 Transferencias, Asignaciones, Subsidios y Otras Ayudas	14,652,606.00	14,652,606.00	6,647,382.76	6,643,975.76	6,334,180.57	6,334,180.57
5000 Bienes Muebles, Inmuebles e Intangibles						
6000 Inversión Pública						
7000 Inversiones Financieras y Otras Provisiones	1,647,394.00					
8000 Participaciones y Aportaciones						
9000 Deuda Pública						
Subtotal	16,300,000.00	14,652,606.00	6,647,382.76	6,643,975.76	6,334,180.57	6,334,180.57
RECURSOS PROPIOS						
1000 Servicios Personales						
2000 Materiales y Suministros						
3000 Servicios Generales						
4000 Transferencias, Asignaciones, Subsidios y Otras Ayudas						5,910,400.66
Subtotal	0.00	0.00	0.00	0.00	0.00	5,910,400.66
RECURSOS AJENOS						
1000 Servicios Personales						
2000 Materiales y Suministros						
3000 Servicios Generales						
4000 Transferencias, Asignaciones, Subsidios y Otras Ayudas						
Subtotal						
RECURSOS FEDERALES NO PRESUPUESTARIOS						
1000 Servicios Personales						
2000 Materiales y Suministros						
3000 Servicios Generales						
4000 Transferencias, Asignaciones, Subsidios y Otras Ayudas						
Subtotal						
TOTAL	16,300,000.00	14,652,606.00	6,647,382.76	6,643,975.76	6,334,180.57	12,244,581.23


 DR. GONZALO VÁZQUEZ NATARÉN
 RECTOR


 LIC. BETSY ANABEL MERCHANT SALAZAR
 SECRETARIA ADMINISTRATIVA

APLICACIÓN DEL PRESUPUESTO TOTAL POR RUBROS

Del 1 de Enero al 30 de Junio del 2016

2112 009 0 UNIVERSIDAD POLITECNICA DE TAPACHULA

CONCEPTO	PRESUPUESTO DE EGRESOS				
	APROBADO ANUAL	MODIFICADO	COMPROMETIDO	DEVENGADO	EJERCIDO



La variación que resulta del presupuesto devengado con relación al aprobado anual, se debe a la calendarización del recurso que no ha sido ejercido y pagado.

APLICACIÓN DE LOS RECURSOS PROVENIENTES DEL GOBIERNO FEDERAL

Del 1 de Enero al 30 de Junio del 2016

2112 009 0 UNIVERSIDAD POLITÉCNICA DE TAPACHULA

RUBRO / FUENTE DE FINANCIAMIENTO / PROGRAMA Y/O FONDO	PRESUPUESTO DE EGRESOS		
	APROBADO ANUAL	MODIFICADO	DEVENGADO
TOTAL	16,300,000.00	14,652,606.00	6,643,975.76
PARTICIPACIONES Y APORTACIONES FEDERALES	8,973,697.00	7,326,303.00	3,535,944.86
<i>Ramo 28 (5811)</i>	<i>8,973,697.00</i>	<i>7,326,303.00</i>	<i>3,535,944.86</i>
TRANSFERENCIAS, ASIGNACIONES, SUBSIDIOS Y OTRAS AYUDAS	7,326,303.00	7,326,303.00	3,108,030.90
Subsidios y Subvenciones	7,326,303.00	7,326,303.00	3,108,030.90
Fideicomiso para la Infraestructura en los Estados (FIES)	0.00	0.00	0.00
<i>000 Programa Normal de Operación</i>	<i>0.00</i>	<i>0.00</i>	<i>0.00</i>
Programas Sujetos a Reglas de Operación	0.00	0.00	0.00
<i>000 Programa Normal de Operación</i>	<i>0.00</i>	<i>0.00</i>	<i>0.00</i>
<i>014 Programa Agua Limpia y Cultura del Agua</i>	<i>0.00</i>	<i>0.00</i>	<i>0.00</i>
<i>020 Programa de Agua Potable y Alcantarillado en Zonas Urbanas (APAZU)</i>	<i>0.00</i>	<i>0.00</i>	<i>0.00</i>
<i>031 Programa de Infraest. Básica para la Atención de los Pueb. Indígenas (PIBAI)</i>	<i>0.00</i>	<i>0.00</i>	<i>0.00</i>
Otros Subsidios	7,326,303.00	7,326,303.00	3,108,030.90
<i>06 Transferencias para Servicios Personales</i>	<i>6,139,153.50</i>	<i>6,139,153.50</i>	<i>98,167.12</i>
<i>06 Transferencias para Materiales y Suministros</i>	<i>160,528.50</i>	<i>160,528.50</i>	<i>67,068.43</i>
<i>06 Transferencias para Servicios Generales</i>	<i>1,026,621.00</i>	<i>1,026,621.00</i>	<i>2,942,795.35</i>


 DR. GONZALO VÁZQUEZ NATARÉN
 RECTOR


 LIC. BETSY ANABEL MERCHANT SALAZAR
 SECRETARIA ADMINISTRATIVA

APLICACIÓN DEL PRESUPUESTO FEDERAL DEVENGADO POR FUENTE DE FINANCIAMIENTO Y CAPÍTULO DE GASTO
Del 1 de Enero al 30 de Junio del 2016

2112 009 0 UNIVERSIDAD POLITÉCNICA DE TAPACHULA

FUENTE DE FINANCIAMIENTO	CAPÍTULO DE GASTO									
	1000	2000	3000	4000	5000	6000	7000	8000	9000	TOTAL
TOTAL				6,643,975.76						6,643,975.76
PARTICIPACIONES (5811)				3,535,944.86						3,535,944.86
RAMO GENERAL 33										0.00
RECURSOS FEDERALES POR CONVENIOS Y TRANSFERENCIAS				3,108,030.90						3,108,030.90
TRANSFERENCIAS, ASIGNACIONES, SUBSIDIOS Y OTRAS AYUDAS				3,108,030.90						3,108,030.90
5933 Otros Subsidios				3,108,030.90						3,108,030.90



DR. GONZALO VÁZQUEZ NATARÉN
RECTOR



LIC. BETSY ANABEL MERCHANT SALAZAR
SECRETARIA ADMINISTRATIVA

GASTO DEL SECTOR PÚBLICO PRESUPUESTARIO EN CLASIFICACIÓN ECONÓMICA
INFORME DE AVANCE DE GESTIÓN FINANCIERA
 Del 1 de Enero al 30 de Junio del 2016

2112 009 0 UNIVERSIDAD POLITÉCNICA DE TAPACHULA

CONCEPTO / CAPÍTULO DE GASTO	PRESUPUESTO DE EGRESOS				AVANCE % DEL DEVENGADO EN RELACIÓN AL:		
	APROBADO ANUAL	MODIFICADO	MINISTRADO	DEVENGADO	1	2	3
	1	2	3	4	1	2	3
TOTAL	16,300,000.00	14,652,606.00	8,687,530.21	6,643,975.76	40.8	45.3	76.5
GASTO PROGRAMABLE	16,300,000.00	14,652,606.00	8,687,530.21	6,643,975.76	40.8	45.3	76.5
GASTO CORRIENTE							
1000 Servicios Personales							
Gasto de Operación							
2000 Materiales y Suministros							
3000 Servicios Generales							
Otros Erogaciones							
4000 Transferencias, Asignaciones, Subsidios y Otras Ayudas							
7000 Inversiones Financieras y Otras Provisiones							
8000 Participaciones y Aportaciones (Aportaciones y Convenios)							
Capital Humano							
1000 Servicios Personales							
2000 Materiales y Suministros							
3000 Servicios Generales							
4000 Transferencias, Asignaciones, Subsidios y Otras Ayudas							
GASTO DE CAPITAL	16,300,000.00	14,652,606.00	8,687,530.21	6,643,975.76	40.8	45.3	76.5
Inversión Pública	16,300,000.00	14,652,606.00	8,687,530.21	6,643,975.76	40.8	45.3	76.5
1000 Servicios Personales							
2000 Materiales y Suministros							
3000 Servicios Generales							
4000 Transferencias, Asignaciones, Subsidios y Otras Ayudas	14,652,606.00	14,652,606.00	8,687,530.21	6,643,975.76	45.3	45.3	76.5
5000 Bienes Mueble, Inmuebles e Intangibles							
6000 Inversión Pública							
7000 Inversiones Financieras y Otras Provisiones	1,647,394.00						
8000 Participaciones y Aportaciones (Aportaciones y Convenios)							
GASTO NO PROGRAMABLE							
8000 Participaciones a Municipios							
Transacciones de la Deuda Pública / Costo Financiero							
7000 Inversiones Financieras y Otras Provisiones							
9000 Deuda Pública							
9000 ADEFAS							


 GONZALO VÁZQUEZ NATARÉN
 RECTOR



 BETSY ANABEL MERCHANT SALAZAR
 SECRETARIA ADMINISTRATIVA

ESTE FORMATO APLICA ÚNICAMENTE PARA EL 2º TRIMESTRE DEL EJERCICIO QUE SE INFORME.

RAZÓN DEL AVANCE % DEL GASTO DEL SECTOR PÚBLICO PRESUPUESTARIO EN CLASIFICACIÓN ECONOMICA
INFORME DE AVANCE DE GESTIÓN FINANCIERA
Del 1 de Enero al 30 de Junio del 2016

2112 009 0 UNIVERSIDAD POLITÉCNICA DE TAPACHULA

El 76.5% representa el reconocimiento de las obligaciones de pago a favor de terceros por la recepción de conformidad de bienes y servicios oportunamente contratados, mismos que están pendientes de afectar en un 23.5% debido a la candelarización de la afectación presupuestal



GONZALO VÁZQUEZ NATARÉN
RECTOR



BETSY ANABEL MERCHANT SALAZAR
SECRETARIA ADMINISTRATIVA

ESTE FORMATO APLICA ÚNICAMENTE PARA EL 2° TRIMESTRE DEL EJERCICIO QUE SE INFORMA

ANÁLISIS DEL CAPITULO 4000.- TRANSFERENCIAS, ASIGNACIONES, SUBSIDIOS Y OTRAS AYUDAS


Del 1 de Enero al 30 de Junio del 2016

2112 009 0 UNIVERSIDAD POLITÉCNICA DE TAPACHULA

CONCEPTO / PARTIDA GENÉRICA / PARTIDA ESPECÍFICA	PRESUPUESTO DE EGRESOS			BENEFICIARIO	DESTINO DEL GASTO
	APROBADO ANUAL	MODIFICADO	DEVENGADO		
INSTITUCIONAL	14,652,606.00	14,652,606.00	6,643,975.76		
Gasto Corriente	14,652,606.00	14,652,606.00	6,643,975.76		
4100 Transferencias Internas y Asignaciones al Sector Público		14,652,606.00	6,643,975.76		
411 Asignaciones Presupuestarias al Poder Ejecutivo		14,652,606.00	6,643,975.76		
41101 Transferencias para Servicios Personales	12,278,307.00	12,278,307.00	5,714,446.25	Universidad Politécnica de Tapachula	Sueldos del personal Docente y Administrativo
41102 Transferencias para Materiales y Suministros	321,057.00	321,057.00	182,856.95	Universidad Politécnica de Tapachula	Gastos de Operación
41103 Transferencias para Servicios Generales	2,053,242.00	2,053,242.00	746,672.56	Universidad Politécnica de Tapachula	Gastos de Operación
NOTA: La diferencia que existe entre el presupuesto modificado y devengado corresponden a recursos Disponibles Presupuestarios por \$ 8,005,223.24, y el importe \$ 3,407.00 corresponde a Recursos Comprometidos; mismos que serán devengados en los próximos trimestre del ejercicio 2016.					
TOTAL	14,652,606.00	14,652,606.00	6,643,975.76		



 DR. GONZALO VÁZQUEZ NATARÉN
 RECTOR




 LIC. BETSY ANABEL MERCHANT SALAZAR
 SECRETARIA ADMINISTRATIVA


ANÁLISIS DEL CAPITULO 7000.- INVERSIONES FINANCIERAS Y OTRAS PROVISIONES

Del 1 de Enero al 30 de Junio del 2016

2112 009 0 UNIVERSIDAD POLITÉCNICA DE TAPACHULA

CONCEPTO / PARTIDA GENÉRICA / PARTIDA ESPECÍFICA	PRESUPUESTO DE EGRESOS			BENEFICIARIO	DESTINO DEL GASTO
	APROBADO ANUAL	MODIFICADO	DEVENGADO		
INSTITUCIONAL	1,647,394.00				
Gasto Corriente	1,647,394.00				
7900 Provisiones para Contingencias y Otras Erogaciones Especiales	1,647,394.00				
791 Contingencias por Fenómenos Naturales	1,647,394.00				
799 Otras Erogaciones Especiales	1,647,394.00				
79911 Erogaciones Complementarias.	1,647,394.00				
Reducción de recursos por instrucciones de la Secretaría de Hacienda; según Oficio SH/SUBE/DGPCP/0248/16, de fecha 14 de Marzo del 2016.					
TOTAL	1,647,394.00				


 DR. GONZALO VÁZQUEZ NATARÉN
 RECTOR


 LIC. BETSY ANABEL MERCHANT SALAZAR
 SECRETARIA ADMINISTRATIVA

ANÁLISIS DE LOS RECURSOS FEDERALES POR PROGRAMA Y/O FONDO Y FUENTE DE FINANCIAMIENTO

Del 1 de Enero al 30 de Junio del 2016

2119 009 0 UNIVERSIDAD POLITÉCNICA DE TAPACHULA

RUBRO / FUENTE DE FINANCIAMIENTO / PROGRAMA Y/O FONDO / ANALISIS DEL EJERCICIO DEL GASTO

TRANSFERENCIAS, ASIGNACIONES, SUBSIDIOS Y OTRAS AYUDAS

OTROS SUBSIDIOS

06 Programa Normal de Operación

A través de este subsidio se invirtió un monto de 1.4 millones de pesos, recursos que fueron destinados al pago de sueldos y salarios del personal académico y administrativo, así como todos los Gastos de Operación para el buen funcionamiento de la Universidad.



DR. GONZALO VÁZQUEZ NATARÉN
RECTOR



LIC. BETSY ANABEL MERCHANT SALAZAR
SECRETARIA ADMINISTRATIVA

OTROS SUBSIDIOS
CLASIFICACIÓN POR PROYECTOS ESTRATÉGICOS Y SUBFUENTE DE FINANCIAMIENTO
 Transferencia para Servicios Personales, Materiales y Suministros, y Servicios Generales
 Del 1 de Enero al 30 de Junio del 2016

2112 009 0 UNIVERSIDAD POLITÉCNICA DE TAPACHULA

FUNCIÓN - PROYECTO ESTRATÉGICO	MUNICIPIO / COBERTURA	DEVENGADO / SUBFUENTE DE FINANCIAMIENTO						TOTAL
		A	B	C	D	E	S	
		Gastos Comprometidos y/o Devengados por Registrar	Economías de Ejercicios Anteriores	Refrendos	Productos Financ. de Ejercicios Ant.	Productos Financieros del Año en Curso	Recursos del Ejercicio	
TOTAL							14,652,606.00	14,652,606.00
TRANSFERENCIAS, ASIGNACIONES, SUBSIDIOS Y OTRAS AYUDAS							14,652,606.00	14,652,606.00
OTROS SUBSIDIOS							14,652,606.00	14,652,606.00


 GONZALO VÁZQUEZ NATARÉN
 RECTOR


 BETSY ANABEL MERCHANT SALAZAR
 SECRETARIA ADMINISTRATIVA

ESTADO ANALÍTICO DEL EJERCICIO DEL PRESUPUESTO DE EGRESOS CLASIFICACIÓN POR OBJETO DEL GASTO
(CAPITULOS Y CONCEPTOS)
DEL 1 DE ENERO AL 30 DE JUNIO DE 2016

(Pesos)

RPA-1

CAPG	CG	DESCRIPCIÓN	PRESUPUESTO DE EGRESOS					SUB EJERCICIO
			APROBADO	AMPLIACIONES - REDUCCIONES	MODIFICADO	DEVENGADO	PAGADO	
4000		Transferencias, Asignaciones, Subsidios y Otras Ayudas.	14,652,606.00	0.00	14,652,606.00	6,643,975.76	6,334,180.57	8,008,630.24
	4100	Transferencias Internas y Asignaciones al Sector Público.	14,652,606.00	0.00	14,652,606.00	6,643,975.76	6,334,180.57	8,008,630.24
7000		Inversiones Financieras y Otras Provisiones.	1,647,394.00	-1,647,394.00	0.00	0.00	0.00	0.00
	7900	Provisiones para Contingencias y Otras Erogaciones Especiales.	1,647,394.00	-1,647,394.00	0.00	0.00	0.00	0.00
TOTAL DEL GASTO:			16,300,000.00	-1,647,394.00	14,652,606.00	6,643,975.76	6,334,180.57	8,008,630.24



ESTADO ANALÍTICO DEL EJERCICIO DEL PRESUPUESTO DE EGRESOS CLASIFICACIÓN ECONÓMICA POR TIPO
DE GASTO
DEL 1 DE ENERO AL 30 DE JUNIO DE 2016

(Pesos)

RPA-2

CONCEPTO	PRESUPUESTO DE EGRESOS					SUBEJERCICIO
	APROBADO	AMPLIACIONES - REDUCCIONES	MODIFICADO	DEVENGADO	PAGADO	
GASTO CORRIENTE	16,300,000.00	-1,647,394.00	14,652,606.00	6,643,975.76	6,334,180.57	8,008,630.24
GASTO DE CAPITAL	0.00	0.00	0.00	0.00	0.00	0.00
AMORTIZACIÓN DE LA DEUDA Y DISMINUCIÓN DE PASIVOS	0.00	0.00	0.00	0.00	0.00	0.00
PENSIONES Y JUBILACIONES	0.00	0.00	0.00	0.00	0.00	0.00
PARTICIPACIONES	0.00	0.00	0.00	0.00	0.00	0.00
TOTAL DEL GASTO:	16,300,000.00	-1,647,394.00	14,652,606.00	6,643,975.76	6,334,180.57	8,008,630.24





GOBIERNO CONSTITUCIONAL DEL ESTADO DE CHIAPAS

RAMO O DEPENDENCIA: Universidad Politécnica de Tapachula

ESTADO ANALÍTICO DEL EJERCICIO DEL PRESUPUESTO DE EGRESOS EN CLASIFICACIÓN ADMINISTRATIVA/ORGANISMO DEL 1 DE ENERO AL 30 DE JUNIO DE 2016



(Pesos)

RPA-3

CONCEPTO	PRESUPUESTO DE EGRESOS					SUBEJERCICIO
	APROBADO	AMPLIACIONES - REDUCCIONES	MODIFICADO	DEVENGADO	PAGADO	
TOTAL	16,300,000.00	-1,647,394.00	14,652,606.00	6,643,975.76	6,334,180.57	8,008,630.24
ENTIDADES PARAESTATALES Y FIDEICOMISOS NO EMPRESARIALES Y NO FINANCIEROS	16,300,000.00	-1,647,394.00	14,652,606.00	6,643,975.76	6,334,180.57	8,008,630.24
Universidad Politécnica de Tapachula	16,300,000.00	-1,647,394.00	14,652,606.00	6,643,975.76	6,334,180.57	8,008,630.24



GOBIERNO DEL ESTADO DE CHIAPAS

GOBIERNO CONSTITUCIONAL DEL ESTADO DE CHIAPAS
RAMO O DEPENDENCIA: Universidad Politécnica de Tapachula
ESTADO ANALÍTICO DEL EJERCICIO DEL PRESUPUESTO DE EGRESOS EN CLASIFICACIÓN ADMINISTRATIVA/PODERES
DEL 1 DE ENERO AL 30 DE JUNIO DE 2016



(Pesos)

RPA-4

CONCEPTO	PRESUPUESTO DE EGRESOS					SUB EJERCICIO
	APROBADO	AMPLIACIONES - REDUCCIONES	MODIFICADO	DEVENGADO	PAGADO	
PODER EJECUTIVO						NO APLICA
PODER LEGISLATIVO						NO APLICA
PODER JUDICIAL						NO APLICA
ORGANOS AUTONOMOS						NO APLICA

\$ 1

GOBIERNO CONSTITUCIONAL DEL ESTADO DE CHIAPAS
RAMO O DEPENDENCIA: Universidad Politécnica de Tapachula
ESTADO ANALÍTICO DEL EJERCICIO DEL PRESUPUESTO DE EGRESOS EN CLASIFICACIÓN
ADMINISTRATIVA/ENTIDADES
DEL 1 DE ENERO AL 30 DE JUNIO DE 2016

(Pesos)

RPA-5

CONCEPTO	PRESUPUESTO DE EGRESOS					SUBEJERCICIO
	APROBADO	AMPLIACIONES - REDUCCIONES	MODIFICADO	DEVENGADO	PAGADO	
TOTAL	16,300,000.00	-1,647,394.00	14,652,606.00	6,643,975.76	6,334,180.57	8,008,630.24
ENTIDADES PARAESTATALES Y FIDEICOMISOS NO EMPRESARIALES Y NO FINANCIEROS	16,300,000.00	-1,647,394.00	14,652,606.00	6,643,975.76	6,334,180.57	8,008,630.24
Universidad Politécnica de Tapachula	16,300,000.00	-1,647,394.00	14,652,606.00	6,643,975.76	6,334,180.57	8,008,630.24
INSTITUCIONES PÚBLICAS DE SEGURIDAD SOCIAL	0.00	0.00	0.00	0.00	0.00	0.00
ENTIDADES PARAESTATALES EMPRESARIALES NO FINANCIERAS CON PARTICIPACION ESTATAL MAYORITARIA	0.00	0.00	0.00	0.00	0.00	0.00
	0.00	0.00	0.00	0.00	0.00	0.00



ESTADO ANALÍTICO DEL EJERCICIO DEL PRESUPUESTO DE EGRESOS CLASIFICACIÓN FUNCIONAL (FINALIDAD Y FUNCIÓN)
DEL 1 DE ENERO AL 30 DE junio DE 2016

(Pesos)

RPA-6

FI	FU	CONCEPTO	EGRESOS					SUB EJERCICIO
			APROBADO	AMPLIACIONES - REDUCCIONES	MODIFICADO	DEVENGADO	PAGADO	
2		Desarrollo Social	16,300,000.00	-1,647,394.00	14,652,606.00	6,643,975.76	6,334,180.57	8,008,630.24
	2.5	Educación	16,300,000.00	-1,647,394.00	14,652,606.00	6,643,975.76	6,334,180.57	8,008,630.24
TOTAL DEL GASTO:			16,300,000.00	-1,647,394.00	14,652,606.00	6,643,975.76	6,334,180.57	8,008,630.24



GOBIERNO DEL ESTADO DE CHIAPAS
RAMO O DEPENDENCIA: Universidad Politécnica de Tapachula
GASTO POR CATEGORÍA PROGRAMÁTICA
DEL 1 DE ENERO AL 30 DE JUNIO DE 2016
(Pesos)

RPA-7

CONCEPTO	PRESUPUESTO DE EGRESOS					SUB EJERCICIO
	APROBADO	AMPLIACIONES - REDUCCIONES	MODIFICADO	DEVENGADO	PAGADO	
Programas	16,300,000.00	-1,647,394.00	14,652,606.00	6,643,975.76	6,334,180.57	8,008,630.24
Subsidios: Sector Social y Privado o Entidades Federativas y Municipios	0.00	0.00	0.00	0.00	0.00	0.00
Otros Subsidios	0.00	0.00	0.00	0.00	0.00	0.00
Sujetos a Reglas de Operación	0.00	0.00	0.00	0.00	0.00	0.00
Desempeño de las Funciones	16,300,000.00	-1,647,394.00	14,652,606.00	6,643,975.76	6,334,180.57	8,008,630.24
Específicos	0.00	0.00	0.00	0.00	0.00	0.00
Funciones de las Fuerzas Armadas (Únicamente Gobierno Federal)	0.00	0.00	0.00	0.00	0.00	0.00
Planeación, seguimiento y evaluación de políticas públicas	0.00	0.00	0.00	0.00	0.00	0.00
Prestación de Servicios Públicos	16,300,000.00	-1,647,394.00	14,652,606.00	6,643,975.76	6,334,180.57	8,008,630.24
Promoción y fomento	0.00	0.00	0.00	0.00	0.00	0.00
Provisión de Bienes Públicos	0.00	0.00	0.00	0.00	0.00	0.00
Proyectos de inversión	0.00	0.00	0.00	0.00	0.00	0.00
Regulación y supervisión	0.00	0.00	0.00	0.00	0.00	0.00
Administrativos y de Apoyo	0.00	0.00	0.00	0.00	0.00	0.00
Apoyo a la función pública y al mejoramiento de la gestión	0.00	0.00	0.00	0.00	0.00	0.00
Apoyo al proceso presupuestario y para mejorar la eficiencia institucional	0.00	0.00	0.00	0.00	0.00	0.00
Operaciones ajenas	0.00	0.00	0.00	0.00	0.00	0.00
Compromisos	0.00	0.00	0.00	0.00	0.00	0.00
Desastres Naturales	0.00	0.00	0.00	0.00	0.00	0.00
Obligaciones de cumplimiento de resolución jurisdiccional	0.00	0.00	0.00	0.00	0.00	0.00
Obligaciones	0.00	0.00	0.00	0.00	0.00	0.00
Aportaciones a fondos de estabilización	0.00	0.00	0.00	0.00	0.00	0.00
Aportaciones a fondos de inversión y reestructura de pensiones	0.00	0.00	0.00	0.00	0.00	0.00
Aportaciones a la seguridad social	0.00	0.00	0.00	0.00	0.00	0.00
Pensiones y jubilaciones	0.00	0.00	0.00	0.00	0.00	0.00
Programas de Gasto Federalizado (Gobierno Federal)	0.00	0.00	0.00	0.00	0.00	0.00
Gasto Federalizado	0.00	0.00	0.00	0.00	0.00	0.00
Participaciones a entidades federativas y municipios	0.00	0.00	0.00	0.00	0.00	0.00
Costo financiero, deuda o apoyos a deudores y ahorradores de la banca	0.00	0.00	0.00	0.00	0.00	0.00
Adeudos de ejercicios fiscales anteriores	0.00	0.00	0.00	0.00	0.00	0.00
	0.00	0.00	0.00	0.00	0.00	0.00
TOTAL DEL GASTO:	16,300,000.00	-1,647,394.00	14,652,606.00	6,643,975.76	6,334,180.57	8,008,630.24



ESTADO ANALÍTICO DEL EJERCICIO DEL PRESUPUESTO DE EGRESOS CLASIFICACIÓN POR UNIDAD
RESPONSABLE

DEL 1 DE ENERO AL 30 DE JUNIO DE 2016

(Pesos)

RPA-8

UR	CONCEPTO	EGRESOS					SUBEJERCICIO
		APROBADO	AMPLIACIONES - REDUCCIONES	MODIFICADO	DEVENGADO	PAGADO	
01	Dirección General	16,300,000.00	-1,647,394.00	14,652,606.00	6,643,975.76	6,334,180.57	8,008,630.24
TOTAL DEL GASTO:		16,300,000.00	-1,647,394.00	14,652,606.00	6,643,975.76	6,334,180.57	8,008,630.24




ESTADO ANALÍTICO DEL EJERCICIO DEL PRESUPUESTO DE EGRESOS CLASIFICACIÓN POR DISTRIBUCIÓN
GEOGRÁFICA
DEL 1 DE ENERO AL 30 DE JUNIO DE 2016

(Pesos)

RPA-9

CLAVE	No.	CONCEPTO	PRESUPUESTO DE EGRESOS					SUB EJERCICIO
			APROBADO	AMPLIACIONES - REDUCCIONES	MODIFICADO	DEVENGADO	PAGADO	
000	000	Cobertura Estatal	16,300,000.00	-1,647,394.00	14,652,606.00	6,643,975.76	6,334,180.57	8,008,630.24
TOTAL DEL GASTO:			16,300,000.00	-1,647,394.00	14,652,606.00	6,643,975.76	6,334,180.57	8,008,630.24





GOBIERNO CONSTITUCIONAL DEL ESTADO DE CHIAPAS

SECRETARÍA DE HACIENDA

Analítico de Partidas por Clasificación Administrativa

SISTEMA PRESUPUESTARIO 2016

(PESOS)

CIERRE MENSUAL DE JUNIO



EP-01

Página 1 de 1

21120090 Universidad Politécnica de Tapachula

jueves, 30 de junio de 2016

Table with columns: UR FI FSF SSF PS PP OA AI PT MPIO GASTO TG FF SFTE PF CP DM, DESCRIPCIÓN, Presupuesto Aprobado, Modificación Neta, Presupuesto Modificado, Presupuesto Liberado, Presupuesto por Liberar, Presupuesto Ministrado, Presupuesto Comprometido Modificado, Presupuesto Devengado Modificado, Presupuesto Ejercido Modificado, Presupuesto Pagado Modificado, Disponibilidad Financiera Modificada, Disponible Presupuesto Modificado.

Gonzalo Vázquez Natarén
Rector

Betsy Anabel Merchant Salazar
Secretaria Administrativa



GOBIERNO CONSTITUCIONAL DEL ESTADO DE CHIAPAS
SECRETARÍA DE HACIENDA
 Por Capítulos, Concepto, Partida Genérica y Partida Específica por Clasificación Administrativa
SISTEMA PRESUPUESTARIO 2016
 (PESOS)
 CIERRE MENSUAL DE JUNIO



EP-03

Página 1 de 1
jueves, 30 de junio de 2016

21120090 Universidad Politécnica de Tapachula

CAPÍTULOS /CONCEPTOS /PARTIDAS	DESCRIPCIÓN	Presupuesto Aprobado	Modificación Neta	Presupuesto Modificado	Presupuesto Liberado	Presupuesto por Liberar	Presupuesto Ministrado	Presupuesto Comprometido Modificado	Presupuesto Devengado Modificado	Presupuesto Ejercido Modificado	Presupuesto Pagado Modificado	Disponibilidad Financiera Modificada	Disponible Presupuestario Modificado
Gran Total		16,300,000.00	-1,647,394.00	14,652,606.00	14,652,606.00	0.00	8,687,530.21	6,647,382.76	6,643,975.76	6,334,180.57	6,334,180.57	2,353,349.64	8,005,223.24
INSTITUCIONALES													
4000	Transferencias, Asignaciones, Subsidios y Otras Ayudas.	16,300,000.00	-1,647,394.00	14,652,606.00	14,652,606.00	0.00	8,687,530.21	6,647,382.76	6,643,975.76	6,334,180.57	6,334,180.57	2,353,349.64	8,005,223.24
4100	Transferencias Internas y Asignaciones al Sector Público.	14,652,606.00	0.00	14,652,606.00	14,652,606.00	0.00	8,687,530.21	6,647,382.76	6,643,975.76	6,334,180.57	6,334,180.57	2,353,349.64	8,005,223.24
415	Transferencias Internas Otorgadas a Entidades Paraestatales no Empresariales y no Financieras	14,652,606.00	0.00	14,652,606.00	14,652,606.00	0.00	8,687,530.21	6,647,382.76	6,643,975.76	6,334,180.57	6,334,180.57	2,353,349.64	8,005,223.24
41501	Transferencias para Servicios Personales	12,278,307.00	0.00	12,278,307.00	12,278,307.00	0.00	7,500,380.65	5,714,446.25	5,714,446.25	5,592,197.92	5,592,197.92	1,908,182.73	6,563,860.75
41502	Transferencias para Materiales y Suministros	321,057.00	0.00	321,057.00	321,057.00	0.00	160,528.56	182,856.95	182,856.95	134,868.24	134,868.24	25,660.32	138,200.05
41503	Transferencias para Servicios Generales	2,053,242.00	0.00	2,053,242.00	2,053,242.00	0.00	1,026,621.00	750,079.56	746,672.56	607,114.41	607,114.41	419,506.59	1,303,162.44
7000	Inversiones Financieras y Otras Provisiones.	1,647,394.00	-1,647,394.00	0.00	0.00	0.00	0.00	0.00	0.00	0.00	0.00	0.00	0.00
7900	Provisiones para Contingencias y Otras Erogaciones Especiales.	1,647,394.00	-1,647,394.00	0.00	0.00	0.00	0.00	0.00	0.00	0.00	0.00	0.00	0.00
799	Otras Erogaciones Especiales.	1,647,394.00	-1,647,394.00	0.00	0.00	0.00	0.00	0.00	0.00	0.00	0.00	0.00	0.00
79911	Erogaciones Complementarias.	1,647,394.00	-1,647,394.00	0.00	0.00	0.00	0.00	0.00	0.00	0.00	0.00	0.00	0.00

Gonzalo Vázquez Natarén
 Rector


Betsy Anabel Merchant Salazar
 Secretaria Administrativa


GOBIERNO CONSTITUCIONAL DEL ESTADO DE CHIAPAS
SECRETARÍA DE HACIENDA
Resumen Tipo de Gasto y Partida
SISTEMA PRESUPUESTARIO 2016
(PESOS)
CIERRE MENSUAL DE JUNIO

21120090 Universidad Politécnica de Tapachula

Jueves, 30 de junio de 2016

TIPO GASTO / CAPÍTULOS / CONCEPTOS / PARTIDAS	DESCRIPCIÓN	Presupuesto Aprobado	Modificación Neta	Presupuesto Modificado	Presupuesto Liberado	Presupuesto por Liberar	Presupuesto Ministrado	Presupuesto Comprometido Modificado	Presupuesto Devengado Modificado	Presupuesto Ejercido Modificado	Presupuesto Pagado Modificado	Disponibilidad Financiera Modificada	Disponible Presupuestario Modificado
Gran Total		16,300,000.00	-1,647,394.00	14,652,606.00	14,652,606.00	0.00	8,687,530.21	6,647,382.76	6,643,975.76	6,334,180.57	6,334,180.57	2,353,349.64	8,005,223.24
Total Institucional		16,300,000.00	-1,647,394.00	14,652,606.00	14,652,606.00	0.00	8,687,530.21	6,647,382.76	6,643,975.76	6,334,180.57	6,334,180.57	2,353,349.64	8,005,223.24
Total Inversión		0.00	0.00	0.00	0.00	0.00	0.00	0.00	0.00	0.00	0.00	0.00	0.00
Total Institucional Inversión		0.00	0.00	0.00	0.00	0.00	0.00	0.00	0.00	0.00	0.00	0.00	0.00
8 Capital Humano		16,300,000.00	-1,647,394.00	14,652,606.00	14,652,606.00	0.00	8,687,530.21	6,647,382.76	6,643,975.76	6,334,180.57	6,334,180.57	2,353,349.64	8,005,223.24
4000 Transferencias, Asignaciones, Subsidios y Otras Ayudas.		14,652,606.00	0.00	14,652,606.00	14,652,606.00	0.00	8,687,530.21	6,647,382.76	6,643,975.76	6,334,180.57	6,334,180.57	2,353,349.64	8,005,223.24
4100 Transferencias Internas y Asignaciones al Sector Público.		14,652,606.00	0.00	14,652,606.00	14,652,606.00	0.00	8,687,530.21	6,647,382.76	6,643,975.76	6,334,180.57	6,334,180.57	2,353,349.64	8,005,223.24
415 Transferencias Internas Otorgadas a Entidades Paraestatales no Empresariales y no Financieras		14,652,606.00	0.00	14,652,606.00	14,652,606.00	0.00	8,687,530.21	6,647,382.76	6,643,975.76	6,334,180.57	6,334,180.57	2,353,349.64	8,005,223.24
41501 Transferencias para Servicios Personales		12,278,307.00	0.00	12,278,307.00	12,278,307.00	0.00	7,500,380.65	5,714,446.25	5,714,446.25	5,592,197.92	5,592,197.92	1,908,182.73	6,563,860.75
41502 Transferencias para Materiales y Suministros		321,057.00	0.00	321,057.00	321,057.00	0.00	160,528.56	182,856.95	182,856.95	134,868.24	134,868.24	25,660.32	138,200.05
41503 Transferencias para Servicios Generales		2,053,242.00	0.00	2,053,242.00	2,053,242.00	0.00	1,026,621.00	750,079.56	746,672.56	607,114.41	607,114.41	419,506.59	1,303,162.44
7000 Inversiones Financieras y Otras Provisiones.		1,647,394.00	-1,647,394.00	0.00	0.00	0.00	0.00	0.00	0.00	0.00	0.00	0.00	0.00
7500 Provisiones para Contingencias y Otras Erogaciones Especiales.		1,647,394.00	-1,647,394.00	0.00	0.00	0.00	0.00	0.00	0.00	0.00	0.00	0.00	0.00
799 Otras Erogaciones Especiales.		1,647,394.00	-1,647,394.00	0.00	0.00	0.00	0.00	0.00	0.00	0.00	0.00	0.00	0.00
79911 Erogaciones Complementarias.		1,647,394.00	-1,647,394.00	0.00	0.00	0.00	0.00	0.00	0.00	0.00	0.00	0.00	0.00


Gonzalo Vázquez Natarén
 Rector


Betsy Anabel Merchant Salazar
 Secretaria Administrativa



GOBIERNO CONSTITUCIONAL DEL ESTADO DE CHIAPAS
SECRETARÍA DE HACIENDA

Recurso Federales - Fondo General de Participaciones (Clasificación Administrativa)
SISTEMA PRESUPUESTARIO 2016
(PESOS)
CIERRE MENSUAL DE JUNIO



EP-5811

21120090 Universidad Politécnica de Tapachula

Página 1 de 2
 Jueves, 30 de junio de 2016

UR FI FUN SF SSPFS PP OA AI PT MPIO GASTO TG FF SFTE	DESCRIPCIÓN	Presupuesto Aprobado	Modificación Neta	Presupuesto Modificado	Presupuesto Liberado	Presupuesto por Liberar	Presupuesto Ministrado	Presupuesto Comprometido Modificado	Presupuesto Devengado Modificado	Presupuesto Ejercido Modificado	Presupuesto Pagado Modificado	Disponibilidad Financiera Modificada	Disponible Presupuestario Modificado
Gran Total		8,973,697.00	-1,647,394.00	7,326,303.00	7,326,303.00	0.00	3,663,151.56	3,535,944.86	3,535,944.86	3,348,698.00	3,348,698.00	314,453.56	3,790,358.14
Total		8,973,697.00	-1,647,394.00	7,326,303.00	7,326,303.00	0.00	3,663,151.56	3,535,944.86	3,535,944.86	3,348,698.00	3,348,698.00	314,453.56	3,790,358.14
TOTAL FUENTE DE FINANCIAMIENTO		8,973,697.00	-1,647,394.00	7,326,303.00	7,326,303.00	0.00	3,663,151.56	3,535,944.86	3,535,944.86	3,348,698.00	3,348,698.00	314,453.56	3,790,358.14
TOTAL GLOBAL FUNCIÓN 5 Educación		8,973,697.00	-1,647,394.00	7,326,303.00	7,326,303.00	0.00	3,663,151.56	3,535,944.86	3,535,944.86	3,348,698.00	3,348,698.00	314,453.56	3,790,358.14
TOTAL GLOBAL SUBFUENTE DE FINANCIAMIENTO 5 Recursos del Ejercicio		8,973,697.00	-1,647,394.00	7,326,303.00	7,326,303.00	0.00	3,663,151.56	3,535,944.86	3,535,944.86	3,348,698.00	3,348,698.00	314,453.56	3,790,358.14
INSTITUCIONALES													
01	Dirección General	8,973,697.00	-1,647,394.00	7,326,303.00	7,326,303.00	0.00	3,663,151.56	3,535,944.86	3,535,944.86	3,348,698.00	3,348,698.00	314,453.56	3,790,358.14
01 2	Desarrollo Social	8,973,697.00	-1,647,394.00	7,326,303.00	7,326,303.00	0.00	3,663,151.56	3,535,944.86	3,535,944.86	3,348,698.00	3,348,698.00	314,453.56	3,790,358.14
01 2 5	Educación	8,973,697.00	-1,647,394.00	7,326,303.00	7,326,303.00	0.00	3,663,151.56	3,535,944.86	3,535,944.86	3,348,698.00	3,348,698.00	314,453.56	3,790,358.14
01 2 5 3	Educación superior	8,973,697.00	-1,647,394.00	7,326,303.00	7,326,303.00	0.00	3,663,151.56	3,535,944.86	3,535,944.86	3,348,698.00	3,348,698.00	314,453.56	3,790,358.14
01 2 5 3 2	Licenciatura Universitaria	8,973,697.00	-1,647,394.00	7,326,303.00	7,326,303.00	0.00	3,663,151.56	3,535,944.86	3,535,944.86	3,348,698.00	3,348,698.00	314,453.56	3,790,358.14
01 2 5 3 2 A	Programa Sectorial de Educación.	8,973,697.00	-1,647,394.00	7,326,303.00	7,326,303.00	0.00	3,663,151.56	3,535,944.86	3,535,944.86	3,348,698.00	3,348,698.00	314,453.56	3,790,358.14
01 2 5 3 2 A 006	Programa de educación superior	8,973,697.00	-1,647,394.00	7,326,303.00	7,326,303.00	0.00	3,663,151.56	3,535,944.86	3,535,944.86	3,348,698.00	3,348,698.00	314,453.56	3,790,358.14
01 2 5 3 2 A 006 01	Asignación Normal	1,647,394.00	-1,647,394.00	0.00	0.00	0.00	0.00	0.00	0.00	0.00	0.00	0.00	0.00
01 2 5 3 2 A 006 01 E05	Educación superior de calidad	1,647,394.00	-1,647,394.00	0.00	0.00	0.00	0.00	0.00	0.00	0.00	0.00	0.00	0.00
01 2 5 3 2 A 006 01 E05 A001	Fortalecimiento Institucional	1,647,394.00	-1,647,394.00	0.00	0.00	0.00	0.00	0.00	0.00	0.00	0.00	0.00	0.00
01 2 5 3 2 A 006 01 E05 A001 000	Cobertura Estatal	1,647,394.00	-1,647,394.00	0.00	0.00	0.00	0.00	0.00	0.00	0.00	0.00	0.00	0.00
01 2 5 3 2 A 006 01 E05 A001 000 7000	Inversiones Financieras y Otras Provisiones.	1,647,394.00	-1,647,394.00	0.00	0.00	0.00	0.00	0.00	0.00	0.00	0.00	0.00	0.00
01 2 5 3 2 A 006 01 E05 A001 000 7900	Provisiones para Contingencias y Otras Erogaciones Especiales.	1,647,394.00	-1,647,394.00	0.00	0.00	0.00	0.00	0.00	0.00	0.00	0.00	0.00	0.00
01 2 5 3 2 A 006 01 E05 A001 000 799	Otras Erogaciones Especiales.	1,647,394.00	-1,647,394.00	0.00	0.00	0.00	0.00	0.00	0.00	0.00	0.00	0.00	0.00
01 2 5 3 2 A 006 01 E05 A001 000 79911	Erogaciones Complementarias.	1,647,394.00	-1,647,394.00	0.00	0.00	0.00	0.00	0.00	0.00	0.00	0.00	0.00	0.00
01 2 5 3 2 A 006 01 E05 A001 000 79911 8 5811	Fondo General de Participaciones	1,647,394.00	-1,647,394.00	0.00	0.00	0.00	0.00	0.00	0.00	0.00	0.00	0.00	0.00
01 2 5 3 2 A 006 01 E05 A001 000 79911 8 5811 S	Recursos del Ejercicio	1,647,394.00	-1,647,394.00	0.00	0.00	0.00	0.00	0.00	0.00	0.00	0.00	0.00	0.00
01 2 5 3 2 A 006 02	Asignación por Concurrencia	7,326,303.00	0.00	7,326,303.00	7,326,303.00	0.00	3,663,151.56	3,535,944.86	3,535,944.86	3,348,698.00	3,348,698.00	314,453.56	3,790,358.14
01 2 5 3 2 A 006 02 E05	Educación superior de calidad	7,326,303.00	0.00	7,326,303.00	7,326,303.00	0.00	3,663,151.56	3,535,944.86	3,535,944.86	3,348,698.00	3,348,698.00	314,453.56	3,790,358.14
01 2 5 3 2 A 006 02 E05 A001	Universidad Politécnica de Tapachula	7,326,303.00	0.00	7,326,303.00	7,326,303.00	0.00	3,663,151.56	3,535,944.86	3,535,944.86	3,348,698.00	3,348,698.00	314,453.56	3,790,358.14
01 2 5 3 2 A 006 02 E05 A001 000	Cobertura Estatal	7,326,303.00	0.00	7,326,303.00	7,326,303.00	0.00	3,663,151.56	3,535,944.86	3,535,944.86	3,348,698.00	3,348,698.00	314,453.56	3,790,358.14
01 2 5 3 2 A 006 02 E05 A001 000 4000	Transferencias, Asignaciones, Subsidios y Otras Ayudas.	7,326,303.00	0.00	7,326,303.00	7,326,303.00	0.00	3,663,151.56	3,535,944.86	3,535,944.86	3,348,698.00	3,348,698.00	314,453.56	3,790,358.14
01 2 5 3 2 A 006 02 E05 A001 000 4100	Transferencias Internas y Asignaciones al Sector Público.	7,326,303.00	0.00	7,326,303.00	7,326,303.00	0.00	3,663,151.56	3,535,944.86	3,535,944.86	3,348,698.00	3,348,698.00	314,453.56	3,790,358.14
01 2 5 3 2 A 006 02 E05 A001 000 415	Transferencias Internas Otorgadas a Entidades Paraestatales no Empresariales y no Financieras	7,326,303.00	0.00	7,326,303.00	7,326,303.00	0.00	3,663,151.56	3,535,944.86	3,535,944.86	3,348,698.00	3,348,698.00	314,453.56	3,790,358.14
01 2 5 3 2 A 006 02 E05 A001 000 41501	Transferencias para Servicios Personales	6,139,153.50	0.00	6,139,153.50	6,139,153.50	0.00	3,069,576.78	2,771,650.90	2,771,650.90	2,771,650.90	2,771,650.90	297,925.88	3,367,502.60
01 2 5 3 2 A 006 02 E05 A001 000 41501 8 5811	Fondo General de Participaciones	6,139,153.50	0.00	6,139,153.50	6,139,153.50	0.00	3,069,576.78	2,771,650.90	2,771,650.90	2,771,650.90	2,771,650.90	297,925.88	3,367,502.60
01 2 5 3 2 A 006 02 E05 A001 000 41501 8 5811 S	Recursos del Ejercicio	6,139,153.50	0.00	6,139,153.50	6,139,153.50	0.00	3,069,576.78	2,771,650.90	2,771,650.90	2,771,650.90	2,771,650.90	297,925.88	3,367,502.60
01 2 5 3 2 A 006 02 E05 A001 000 41502	Transferencias para Materiales y Suministros	160,528.50	0.00	160,528.50	160,528.50	0.00	80,264.28	115,788.52	115,788.52	67,799.81	67,799.81	12,464.47	44,739.98
01 2 5 3 2 A 006 02 E05 A001 000 41502 8 5811	Fondo General de Participaciones	160,528.50	0.00	160,528.50	160,528.50	0.00	80,264.28	115,788.52	115,788.52	67,799.81	67,799.81	12,464.47	44,739.98



**GOBIERNO CONSTITUCIONAL DEL ESTADO DE CHIAPAS
SECRETARÍA DE HACIENDA**



**Recurso Federales - Fondo General de Participaciones (Clasificación Administrativa)
SISTEMA PRESUPUESTARIO 2016
(PESOS)**

CIERRE MENSUAL DE JUNIO

EP-5811

21120090 Universidad Politécnica de Tapachula

Página 2 de 2
jueves, 30 de junio de 2016

UR	FI	FUN	SF	SSFPS	PP	OA	AI	PT	MPIO	GASTO	TG	FF	SFTE	DESCRIPCIÓN	Presupuesto Aprobado	Modificación Neta	Presupuesto Modificado	Presupuesto Liberado	Presupuesto por Liberar	Presupuesto Ministrado	Presupuesto Comprometido Modificado	Presupuesto Devengado Modificado	Presupuesto Ejercido Modificado	Presupuesto Pagado Modificado	Disponibilidad Financiera Modificada	Disponible Presupuestario Modificado
01	2	5	3	2	A	006	02	E05	A001	000	41502	8	5811	5 Recursos del Ejercicio	160,528.50	0.00	160,528.50	160,528.50	0.00	80,264.28	115,788.52	115,788.52	67,799.81	67,799.81	12,464.47	-4,739.98
01	2	5	3	2	A	006	02	E05	A001	000	41503			Transferencias para Servicios Generales	1,026,621.00	0.00	1,026,621.00	1,026,621.00	0.00	513,310.50	648,505.44	648,505.44	509,247.29	509,247.29	4,063.21	378,115.56
01	2	5	3	2	A	006	02	E05	A001	000	41503	8	5811	Fondo General de Participaciones	1,026,621.00	0.00	1,026,621.00	1,026,621.00	0.00	513,310.50	648,505.44	648,505.44	509,247.29	509,247.29	4,063.21	378,115.56
01	2	5	3	2	A	006	02	E05	A001	000	41503	8	5811	5 Recursos del Ejercicio	1,026,621.00	0.00	1,026,621.00	1,026,621.00	0.00	513,310.50	648,505.44	648,505.44	509,247.29	509,247.29	4,063.21	378,115.56

Gonzalo Vázquez Natarén
Rector

Betsy Anabel Merchant Salazar
Secretaria Administrativa



GOBIERNO CONSTITUCIONAL DEL ESTADO DE CHIAPAS
SECRETARÍA DE HACIENDA
Recurso Federales - Otros subsidios (Clasificación Administrativa)
SISTEMA PRESUPUESTARIO 2016
(PESOS)



CIERRE MENSUAL DE JUNIO

EP-5933

21120090 Universidad Politécnica de Tapachula

Página 1 de 1
jueves, 30 de junio de 2016

UR FI FUN SF SSFPS PP OA AI PT MPIO GASTO TG FF SFTE	DESCRIPCIÓN	Presupuesto Aprobado	Modificación Neta	Presupuesto Modificado	Presupuesto Liberado	Presupuesto por Liberar	Presupuesto Ministrado	Presupuesto Comprometido Modificado	Presupuesto Devengado Modificado	Presupuesto Ejercido Modificado	Presupuesto Pagado Modificado	Disponibilidad Financiera	Disponibilidad Presupuestaria Modificada
Gran Total		7,326,303.00	0.00	7,326,303.00	7,326,303.00	0.00	5,024,378.65	3,111,437.90	3,108,030.90	2,985,482.57	2,985,482.57	2,038,896.08	4,214,865.10
Total		7,326,303.00	0.00	7,326,303.00	7,326,303.00	0.00	5,024,378.65	3,111,437.90	3,108,030.90	2,985,482.57	2,985,482.57	2,038,896.08	4,214,865.10
TOTAL FUENTE DE FINANCIAMIENTO		7,326,303.00	0.00	7,326,303.00	7,326,303.00	0.00	5,024,378.65	3,111,437.90	3,108,030.90	2,985,482.57	2,985,482.57	2,038,896.08	4,214,865.10
TOTAL GLOBAL FUNCIÓN 5 Educación		7,326,303.00	0.00	7,326,303.00	7,326,303.00	0.00	5,024,378.65	3,111,437.90	3,108,030.90	2,985,482.57	2,985,482.57	2,038,896.08	4,214,865.10
TOTAL GLOBAL SUBFUENTE DE FINANCIAMIENTO 5 Recursos del Ejercicio		7,326,303.00	0.00	7,326,303.00	7,326,303.00	0.00	5,024,378.65	3,111,437.90	3,108,030.90	2,985,482.57	2,985,482.57	2,038,896.08	4,214,865.10
INSTITUCIONALES													
01	Dirección General	7,326,303.00	0.00	7,326,303.00	7,326,303.00	0.00	5,024,378.65	3,111,437.90	3,108,030.90	2,985,482.57	2,985,482.57	2,038,896.08	4,214,865.10
01 2	Desarrollo Social	7,326,303.00	0.00	7,326,303.00	7,326,303.00	0.00	5,024,378.65	3,111,437.90	3,108,030.90	2,985,482.57	2,985,482.57	2,038,896.08	4,214,865.10
01 2 5	Educación	7,326,303.00	0.00	7,326,303.00	7,326,303.00	0.00	5,024,378.65	3,111,437.90	3,108,030.90	2,985,482.57	2,985,482.57	2,038,896.08	4,214,865.10
01 2 5 3	Educación superior	7,326,303.00	0.00	7,326,303.00	7,326,303.00	0.00	5,024,378.65	3,111,437.90	3,108,030.90	2,985,482.57	2,985,482.57	2,038,896.08	4,214,865.10
01 2 5 3 2	Licenciatura Universitaria	7,326,303.00	0.00	7,326,303.00	7,326,303.00	0.00	5,024,378.65	3,111,437.90	3,108,030.90	2,985,482.57	2,985,482.57	2,038,896.08	4,214,865.10
01 2 5 3 2 A	Programa Sectorial de Educación.	7,326,303.00	0.00	7,326,303.00	7,326,303.00	0.00	5,024,378.65	3,111,437.90	3,108,030.90	2,985,482.57	2,985,482.57	2,038,896.08	4,214,865.10
01 2 5 3 2 A 006	Programa de educación superior	7,326,303.00	0.00	7,326,303.00	7,326,303.00	0.00	5,024,378.65	3,111,437.90	3,108,030.90	2,985,482.57	2,985,482.57	2,038,896.08	4,214,865.10
01 2 5 3 2 A 006 02	Asignación por Concurrencia	7,326,303.00	0.00	7,326,303.00	7,326,303.00	0.00	5,024,378.65	3,111,437.90	3,108,030.90	2,985,482.57	2,985,482.57	2,038,896.08	4,214,865.10
01 2 5 3 2 A 006 02 E05	Educación superior de calidad	7,326,303.00	0.00	7,326,303.00	7,326,303.00	0.00	5,024,378.65	3,111,437.90	3,108,030.90	2,985,482.57	2,985,482.57	2,038,896.08	4,214,865.10
01 2 5 3 2 A 006 02 E05 A001	Universidad Politécnica de Tapachula	7,326,303.00	0.00	7,326,303.00	7,326,303.00	0.00	5,024,378.65	3,111,437.90	3,108,030.90	2,985,482.57	2,985,482.57	2,038,896.08	4,214,865.10
01 2 5 3 2 A 006 02 E05 A001 000	Cobertura Estatal	7,326,303.00	0.00	7,326,303.00	7,326,303.00	0.00	5,024,378.65	3,111,437.90	3,108,030.90	2,985,482.57	2,985,482.57	2,038,896.08	4,214,865.10
01 2 5 3 2 A 006 02 E05 A001 000 4000	Transferencias, Asignaciones, Subsidios y Otras Ayudas.	7,326,303.00	0.00	7,326,303.00	7,326,303.00	0.00	5,024,378.65	3,111,437.90	3,108,030.90	2,985,482.57	2,985,482.57	2,038,896.08	4,214,865.10
01 2 5 3 2 A 006 02 E05 A001 000 4100	Transferencias Internas y Asignaciones al Sector Público.	7,326,303.00	0.00	7,326,303.00	7,326,303.00	0.00	5,024,378.65	3,111,437.90	3,108,030.90	2,985,482.57	2,985,482.57	2,038,896.08	4,214,865.10
01 2 5 3 2 A 006 02 E05 A001 000 415	Transferencias Internas Otorgadas a Entidades Paraestatales no Empresariales y no Financieras	7,326,303.00	0.00	7,326,303.00	7,326,303.00	0.00	5,024,378.65	3,111,437.90	3,108,030.90	2,985,482.57	2,985,482.57	2,038,896.08	4,214,865.10
01 2 5 3 2 A 006 02 E05 A001 000 41501	Transferencias para Servicios Personales	6,139,153.50	0.00	6,139,153.50	6,139,153.50	0.00	4,430,803.87	2,942,795.35	2,942,795.35	2,820,547.02	2,820,547.02	1,610,256.85	3,196,358.15
01 2 5 3 2 A 006 02 E05 A001 000 41501 8 5933	Otros subsidios	6,139,153.50	0.00	6,139,153.50	6,139,153.50	0.00	4,430,803.87	2,942,795.35	2,942,795.35	2,820,547.02	2,820,547.02	1,610,256.85	3,196,358.15
01 2 5 3 2 A 006 02 E05 A001 000 41501 8 5933 S	Recursos del Ejercicio	6,139,153.50	0.00	6,139,153.50	6,139,153.50	0.00	4,430,803.87	2,942,795.35	2,942,795.35	2,820,547.02	2,820,547.02	1,610,256.85	3,196,358.15
01 2 5 3 2 A 006 02 E05 A001 000 41502	Transferencias para Materiales y Suministros	160,528.50	0.00	160,528.50	160,528.50	0.00	80,264.28	67,068.43	67,068.43	67,068.43	67,068.43	13,195.85	93,460.07
01 2 5 3 2 A 006 02 E05 A001 000 41502 8 5933	Otros subsidios	160,528.50	0.00	160,528.50	160,528.50	0.00	80,264.28	67,068.43	67,068.43	67,068.43	67,068.43	13,195.85	93,460.07
01 2 5 3 2 A 006 02 E05 A001 000 41502 8 5933 S	Recursos del Ejercicio	160,528.50	0.00	160,528.50	160,528.50	0.00	80,264.28	67,068.43	67,068.43	67,068.43	67,068.43	13,195.85	93,460.07
01 2 5 3 2 A 006 02 E05 A001 000 41503	Transferencias para Servicios Generales	1,026,621.00	0.00	1,026,621.00	1,026,621.00	0.00	513,310.50	101,574.12	98,167.12	97,867.12	97,867.12	415,443.38	925,046.88
01 2 5 3 2 A 006 02 E05 A001 000 41503 8 5933	Otros subsidios	1,026,621.00	0.00	1,026,621.00	1,026,621.00	0.00	513,310.50	101,574.12	98,167.12	97,867.12	97,867.12	415,443.38	925,046.88
01 2 5 3 2 A 006 02 E05 A001 000 41503 8 5933 S	Recursos del Ejercicio	1,026,621.00	0.00	1,026,621.00	1,026,621.00	0.00	513,310.50	101,574.12	98,167.12	97,867.12	97,867.12	415,443.38	925,046.88

Gonzalo Vázquez Natarén
Rector

Betsy Ariabel Merchant Salazar
Secretaria Administrativa