

RECTORÍA

Tapachula, Chiapas., 04 de Noviembre de 2016
Oficio No. UPTAP/REC/0989/2016


ACUSE

C.P. ROBERTO COUTIÑO ESPINOSA
DIRECTOR DE CONTABILIDAD GUBERNAMENTAL
PRESENTE



De conformidad con la normatividad contable y financiera de Entidades Paraestatales 2016, adjunto al presente me permito enviar en medio magnético (CD) la **Información Financiera y Presupuestal** correspondiente a la **Cuenta Pública del 3er. Trimestre 2016**.

Sin otro asunto en particular, aprovecho la ocasión para enviarle un cordial saludo.



Atentamente
"Innovación y tecnología al servicio de la sociedad"

Gonzalo Vázquez Natarén
Rector



- Lic. Humberto Pedrero Moreno.- Secretaría de Hacienda. Para su conocimiento
- C.P. Miguel Agustín López Camacho.- Secretario de la Función Pública. Mismo fin
- Dr. Daniel Sandoval Jafif.- Subsecretario de Egresos. Mismo fin
- C.P. Romeo Cruz Matambú.- Departamento de Evaluación de Entidades Paraestatales y Fideicomisos Públicos. Mismo fin.
- Lic. Betsy Anabel Merchant Salazar.- Secretaria Administrativa. Mismo fin
- Archivo/Minutario.

4º Avenida Sur N° 2, Col. Centro entre Central Poniente y 2ª Calle Poniente. Tapachula, Chiapas, C.P. 30700



UNIVERSIDADES POLITÉCNICAS
"Gobierno, Empresa y Universidad
en equipo por la competitividad"
2016



Conmutador: 01 962 11 8 37 69; 11 8 41 14; 12 0 24 30

www.uptapachula.edu.mx

**INFORMACIÓN ARMONIZADA
CONAC**

INFORMACIÓN ARMONIZADA

Estos reportes son requeridos por el Consejo Nacional de Armonización Contable (CONAC) de acuerdo al Manual de Contabilidad Gubernamental.

Estados e informes presupuestarios

- a) Estado analítico de ingresos
- b) Estado Analítico del Ejercicio del presupuesto en Clasf. Por Objeto del gasto RPA-1
- c) Estado Analítico del Ejercicio del presupuesto en Clasf. Económica RPA-2
- d) Estado Analítico del Ejercicio del presupuesto en Clasf. Económica y capítulo del gasto RPA-3
- e) Estado Analítico del Ejercicio del presupuesto en Clasf. Admva gobierno RPA-4
- f) Estado Analítico del Ejercicio del presupuesto en Clasf. Entidades RPA-5
- g) Estado Analítico del Ejercicio del presupuesto por clasificación funcional (finalidad y función) RPA-6
- h) Estado Analítico del Ejercicio del presupuesto por Fuente de financiamiento RPA-7
- i) Estado Analítico del Ejercicio del presupuesto por Distribución Geográfica RPA-9
- l) Endeudamiento Neto
- k) Intereses de la Deuda

Estados e informes programáticos

- a) Gasto por categoría programática
- b) Gasto por categoría programática clasificación por función/programa presupuestario /proyecto de inversión

Nota:

Aquellos Organismos Públicos que no cuentan con el SIAHE deberán presentarlos mediante los formatos de sus sistemas, con los requerimientos y estructura de cada uno de ellos. Los que manejen el SIAHE, deberán consultarlo en el módulo de presupuesto, contabilidad ó herramientas. aquellos formatos que no le sean aplicables por su naturaleza, deberán requisarlo con la leyenda NO APLICA

INFORMACIÓN DE INTEGRACIÓN Y ANÁLISIS

APLICACIÓN DEL PRESUPUESTO TOTAL POR RUBROS


Del 1 de Enero al 30 de Septiembre del 2016

2112 009 0 UNIVERSIDAD POLITÉCNICA DE TAPACHULA

CONCEPTO	PRESUPUESTO DE EGRESOS					
	APROBADO ANUAL	MODIFICADO	COMPROMETIDO	DEVENGADO	EJERCIDO	PAGADO
RECURSOS PRESUPUESTARIOS						
1000 Servicios Personales						
2000 Materiales y Suministros						
3000 Servicios Generales						
4000 Transferencias, Asignaciones, Subsidios y Otras Ayudas	14,652,606.00	14,652,606.00	10,202,133.54	10,202,133.54	9,656,529.13	9,656,529.13
5000 Bienes Muebles, Inmuebles e Intangibles						
6000 Inversión Pública						
7000 Inversiones Financieras y Otras Provisiones	1,647,394.00					
8000 Participaciones y Aportaciones						
9000 Deuda Pública						
Subtotal	16,300,000.00	14,652,606.00	10,202,133.54	10,202,133.54	9,656,529.13	9,656,529.13
RECURSOS PROPIOS						
1000 Servicios Personales						
2000 Materiales y Suministros						
3000 Servicios Generales						
4000 Transferencias, Asignaciones, Subsidios y Otras Ayudas						7,608,616.24
Subtotal	0.00	0.00	0.00	0.00	0.00	7,608,616.24
RECURSOS AJENOS						
1000 Servicios Personales						
2000 Materiales y Suministros						
3000 Servicios Generales						
4000 Transferencias, Asignaciones, Subsidios y Otras Ayudas						
Subtotal						
RECURSOS FEDERALES NO PRESUPUESTARIOS						
1000 Servicios Personales						
2000 Materiales y Suministros						
3000 Servicios Generales						
4000 Transferencias, Asignaciones, Subsidios y Otras Ayudas						
Subtotal						
TOTAL	16,300,000.00	14,652,606.00	10,202,133.54	10,202,133.54	9,656,529.13	17,265,145.37



DR. GONZALO VÁZQUEZ NATARÉN
RECTOR



MTRA. BETSY ANABEL MERCHANT SALAZAR
SECRETARIA ADMINISTRATIVA

APLICACIÓN DEL PRESUPUESTO TOTAL POR RUBROS

Del 1 de Enero al 30 de Septiembre del 2016

2112 009 0 UNIVERSIDAD POLITECNICA DE TAPACHULA

CONCEPTO	PRESUPUESTO DE EGRESOS				
	APROBADO ANUAL	MODIFICADO	COMPROMETIDO	DEVENGADO	EJERCIDO


La variación que resulta del presupuesto devengado con relación al aprobado anual, se debe a la calendarización del recurso que no ha sido ejercido y pagado.

APLICACIÓN DE LOS RECURSOS PROVENIENTES DEL GOBIERNO FEDERAL

Del 1 de Enero al 30 de Septiembre del 2016

2112 009 0 UNIVERSIDAD POLITÉCNICA DE TAPACHULA

RUBRO / FUENTE DE FINANCIAMIENTO / PROGRAMA Y/O FONDO	PRESUPUESTO DE EGRESOS		
	APROBADO ANUAL	MODIFICADO	DEVENGADO
TOTAL	16,300,000.00	14,157,102.00	10,202,133.54
PARTICIPACIONES Y APORTACIONES FEDERALES	8,973,697.00	7,078,551.00	5,200,541.25
<i>5811 Fondo General de Participaciones</i>	<i>8,973,697.00</i>	<i>7,078,551.00</i>	<i>5,200,541.25</i>
TRANSFERENCIAS, ASIGNACIONES, SUBSIDIOS Y OTRAS AYUDAS	7,326,303.00	7,078,551.00	5,001,592.29
<i>5933 06 Otros Subsidios</i>	<i>7,326,303.00</i>	<i>7,078,551.00</i>	<i>5,001,592.29</i>



DR. GONZALO VÁZQUEZ NATARÉN
RECTOR




MTRA. BETSY ANABEL MERCHANT SALAZAR
SECRETARIA ADMINISTRATIVA

APLICACIÓN DEL PRESUPUESTO FEDERAL DEVENGADO POR FUENTE DE FINANCIAMIENTO Y CAPÍTULO DE GASTO
Del 1 de Enero al 30 de Septiembre del 2016

2112 009 0 UNIVERSIDAD POLITÉCNICA DE TAPACHULA

FUENTE DE FINANCIAMIENTO	CAPÍTULO DE GASTO									
	1000	2000	3000	4000	5000	6000	7000	8000	9000	TOTAL
TOTAL				10,202,133.54						10,202,133.54
PARTICIPACIONES y APORTACIONES FEDERALES				5,200,541.25						5,200,541.25
Participaciones a Entidades Federativas (Ramo 28)				5,200,541.25						5,200,541.25
5811 Fondo General de Aportaciones				5,200,541.25						5,200,541.25
RECURSOS FEDERALES POR TRANSFERENCIAS				5,001,592.29						5,001,592.29
TRANSFERENCIAS, ASIGNACIONES, SUBSIDIOS Y OTRAS AYUDAS				5,001,592.29						5,001,592.29
5933 Otros Subsidios				5,001,592.29						5,001,592.29



DR. GONZALO VÁZQUEZ NATARÉN
RECTOR



MTRA. BETSY ANABEL MERCHANT SALAZAR
SECRETARÍA ADMINISTRATIVA

PRINCIPALES ADECUACIONES AL PRESUPUESTO DE EGRESOS

Del 1 de Enero al 30 de Septiembre del 2016

2112 009 0 UNIVERSIDAD POLITÉCNICA DE TAPACHULA

PRESUPUESTO DE EGRESOS				VARIACIÓN EN RELACIÓN AL:		SUBEJERCICIO
APROBADO ANUAL	AMPLIACIONES / REDUCCIONES	MODIFICADO	DEVENGADO	APROBADO ANUAL	%	
1	2	3	4	5 = 4-1		6 = 3-4
16,300,000.00	(2,142,898)	14,157,102.00	10,202,133.54	-6,097,866.46	-37.4	3,954,968.46

Razón de la Variación del Presupuesto Devengado en Relación al Aprobado Anual

El presupuesto aprobado para el proyecto de la Universidad Politécnica de Tapachula fue de \$ 16,300,000.00 correspondiente al Programa de Educación Superior teniendo una reducción de recursos por instrucciones de la Secretaría de Hacienda; según Oficio No. SH/SUBE/DGPCP/0248/16, de fecha 14 de Marzo del 2016; correspondiente a Provisiones para Contingencias y Otras Erogaciones Especiales, por un importe de: \$ 2,142,898.00, y un devengado por \$ 10,202,133.54, por lo que representa una variación en relación del aprobado anual (6,097,866.46) que corresponde a -37.4 %, se ha devengado menos de lo aprobado debido a la candelarización del presupuesto.

Razón del Subejercicio


El subejercicio de \$3,954,968.46; es el resultado del Presupuesto Modificado al período que se informa con relación al Presupuesto Devengado y que se integra de la siguiente manera: Disponible Presupuestario por un monto \$ 3,954,968.46.

Integración del Disponible Presupuestario por Fuente de Financiamiento

5811 Fondo General de Participaciones	1,878,009.75
5933 Otros Subsidios	2,076,958.71
	<u>3,954,968.46</u>

Integración del Disponible Presupuestario por Capítulo de Gasto

4000 Transferencias, Asignaciones, Subsidios y Otras Ayudas	<u>3,954,968.46</u>
---	---------------------



DR. GONZALO VÁZQUEZ NATARÉN
RECTOR



MTRA. BETSY ANABEL MERCHANT SALAZAR
SECRETARÍA ADMINISTRATIVA

GASTO DEL SECTOR PÚBLICO PRESUPUESTARIO EN CLASIFICACIÓN ECONOMICA
Del 1 de Enero al 30 de Septiembre del 2016

2112 009 0 UNIVERSIDAD POLITÉCNICA DE TAPACHULA

CONCEPTO / CAPÍTULO DE GASTO	PRESUPUESTO DE EGRESOS						VARIACIÓN DEL DEVENGADO RESPECTO AL:			
	APROBADO ANUAL	MODIFICADO	COMPROMETIDO	DEVENGADO	EJERCIDO	PAGADO	APROBADO ANUAL	%	MODIFICADO	%
	1	2	3	4	5	6				
TOTAL	16,300,000.00	14,157,102.00	10,202,133.54	10,202,133.54	9,656,529.13	9,656,529.13	(6,097,866.46)	(37.41)	(3,954,968.46)	-27.9
GASTO PROGRAMABLE	16,300,000.00	14,157,102.00	10,202,133.54	10,202,133.54	9,656,529.13	9,656,529.13	(6,097,866.46)	(37.41)	(3,954,968.46)	-27.9
GASTO CORRIENTE										
1000 Servicios Personales										
Gasto de Operación										
2000 Materiales y Suministros										
3000 Servicios Generales										
Otras Erogaciones										
4000 Transferencias, Asignaciones, Subsidios y Otras Ayudas										
7000 Inversiones Financieras y Otras Provisiones										
8000 Participaciones y Aportaciones (Aportaciones y Convenios)										
GASTO DE CAPITAL	16,300,000.00	14,157,102.00	10,202,133.54	10,202,133.54	9,656,529.13	9,656,529.13	(6,097,866.46)	(37.41)	(3,954,968.46)	-27.9
Inversión Pública										
1000 Servicios Personales										
2000 Materiales y Suministros										
3000 Servicios Generales										
4000 Transferencias, Asignaciones, Subsidios y Otras Ayudas										
5000 Bienes Mueble, Inmuebles e Intangibles										
6000 Inversión Pública										
7000 Inversiones Financieras y Otras Provisiones										
8000 Participaciones y Aportaciones (Aportaciones y Convenios)										
Capital Humano	16,300,000.00	14,157,102.00	10,202,133.54	10,202,133.54	9,656,529.13	9,656,529.13	(6,097,866.46)	(37.41)	(3,954,968.46)	-27.9
1000 Servicios Personales										
2000 Materiales y Suministros										
3000 Servicios Generales										
4000 Transferencias, Asignaciones, Subsidios y Otras Ayudas	14,652,606.00	14,157,102.00	10,202,133.54	10,202,133.54	9,656,529.13	9,656,529.13	(4,450,472.46)	(30.37)	(3,954,968.46)	-27.9
7000 Inversiones Financieras y Otras Provisiones	1,647,394.00						(1,647,394.00)	(100.00)	-	0.0
GASTO NO PROGRAMABLE										
8000 Participaciones a Municipios										
Transacciones de la Deuda Pública / Costo Financiero										
7000 Inversiones Financieras y Otras Provisiones										
9000 Deuda Pública										
9000 ADEFAS										

DR. GONZALO VÁZQUEZ NATARÉN
RECTOR

MTRA. BETSY ANABEL MERCHANT SALAZAR
SECRETARIA ADMINISTRATIVA

1) Se anexará una hoja donde se justifique la variación del devengado respecto al aprobado por concepto y capítulo.

GASTO DEL SECTOR PÚBLICO PRESUPUESTARIO EN CLASIFICACIÓN ECONOMICA

Del 1 de Enero al 30 de Septiembre del 2016

2112 009 0 UNIVERSIDAD POLITÉCNICA DE TAPACHULA

JUSTIFICACIÓN DE LA VARIACIÓN DEL DEVENGADO RESPECTO AL APROBADO POR CONCEPTO Y CAPÍTULO

PRINCIPALES ADECUACIONES AL PRESUPUESTO DE EGRESOS				
PROYECTO	APROBADO	MODIFICADO	VARIACIÓN	RAZONES
UNIVERSIDAD POLITÉCNICA DE TAPACHULA				
Universidad Politécnica de Tapachula	14.7	14.7	0.0	La variación que resulta del presupuesto devengado con relación al aprobado anual, se debe a la calendarización del recurso que no ha sido ejercido y pagado.
Fortalecimiento Institucional	1.7	1.7	0.0	Reduccion de recursos por instrucciones de la Secretaria de Hacienda; según oficio No. SH/SUBE/DGPCP/0248/16 correspondiente al proyecto "fortalecimiento institucional".
TOTAL	16.3	16.3	0.0	

ANÁLISIS DEL CAPITULO 4000.- TRANSFERENCIAS, ASIGNACIONES, SUBSIDIOS Y OTRAS AYUDAS

Del 1 de Enero al 30 de Septiembre del 2016

2112 009 0 UNIVERSIDAD POLITÉCNICA DE TAPACHULA

CONCEPTO / PARTIDA GENÉRICA / PARTIDA ESPECÍFICA	PRESUPUESTO DE EGRESOS			BENEFICIARIO	DESTINO DEL GASTO
	APROBADO ANUAL	MODIFICADO	DEVENGADO		
INSTITUCIONAL	14,652,606.00	14,157,102.00	10,202,133.54		
Gasto Corriente	14,652,606.00	14,157,102.00	10,202,133.54		
4100 Tranferencias Internas y Asignaciones al Sector Público		14,157,102.00	10,202,133.54		
415 Transferencias Internas Otorgadas a Entidades Paraestatales no Empresariales y no Financieras		14,157,102.00	10,202,133.54		
41501 Transferencias para Servicios Personales	12,278,307.00	11,857,670.48	9,161,729.61	Universidad Politécnica de Tapachula	Sueldos del personal Docente y Administrativo
41502 Transferencias para Materiales y Suministros	321,057.00	315,628.50	190,765.39	Universidad Politécnica de Tapachula	Gastos de Operación
41503 Transferencias para Servicios Generales	2,053,242.00	1,983,803.02	849,638.54	Universidad Politécnica de Tapachula	Gastos de Operación
TOTAL	14,652,606.00	14,157,102.00	10,202,133.54		

NOTA: La diferencia que existe entre el presupuesto modificado y devengado corresponden a recursos Disponibles Presupuestarios por \$ 3,954,968.46.

DR. GONZALO VÁZQUEZ NATARÉN
RECTOR

MTRA. Betsy Anabel Merchant Salazar
SECRETARIA ADMINISTRATIVA

ANÁLISIS DEL CAPITULO 7000.- INVERSIONES FINANCIERAS Y OTRAS PROVISIONES

Del 1 de Enero al 30 de Septiembre del 2016

2112 009 0 UNIVERSIDAD POLITÉCNICA DE TAPACHULA

CONCEPTO / PARTIDA GENÉRICA / PARTIDA ESPECÍFICA	PRESUPUESTO DE EGRESOS			BENEFICIARIO	DESTINO DEL GASTO
	APROBADO ANUAL	MODIFICADO	DEVENGADO		
INSTITUCIONAL	1,647,394.00				
Gasto Corriente	1,647,394.00				
7900 Provisiones para Contingencias y Otras Erogaciones Especiales.	1,647,394.00				
799 Otras Erogaciones Especiales	1,647,394.00				
79911 Erogaciones Complementarias.	1,647,394.00				
Reducción de recursos por instrucciones de la Secretaría de Hacienda; según Oficio SH/SUBE/DGPCP/0248/16, de fecha 14 de Marzo del 2016.					
TOTAL	1,647,394.00				



DR. GONZALO VÁZQUEZ NATARÉN
RECTOR



MTRA. BETSY ANABEL MERCHANT SALAZAR
SECRETARIA ADMINISTRATIVA

ANÁLISIS DE LOS RECURSOS FEDERALES POR PROGRAMA Y/O FONDO Y FUENTE DE FINANCIAMIENTO

Del 1 de Enero al 30 de Septiembre del 2016

2119 009 0 UNIVERSIDAD POLITÉCNICA DE TAPACHULA

RUBRO / FUENTE DE FINANCIAMIENTO / PROGRAMA Y/O FONDO / ANÁLISIS DEL EJERCICIO DEL GASTO

TRANSFERENCIAS, ASIGNACIONES, SUBSIDIOS Y OTRAS AYUDAS

OTROS SUBSIDIOS

06 Programa Normal de Operación

A través de este subsidio se invirtió un monto de 1.4 millones de pesos, recursos que fueron destinados al pago de sueldos y salarios del personal académico y administrativo, así como todos los Gastos de Operación para el buen funcionamiento de la Universidad.



DR. GONZALO VÁZQUEZ NATARÉN
RECTOR





LIC. BETSY ANABEL MERCHANT SALAZAR
SECRETARIA ADMINISTRATIVA

OTROS SUBSIDIOS
CLASIFICACIÓN POR PROYECTOS ESTRATÉGICOS Y SUBFUENTE DE FINANCIAMIENTO
 Transferencia para Servicios Personales, Materiales y Suministros, y Servicios Generales
 Del 1 de Enero al 30 de Septiembre del 2016

2112 009 0 UNIVERSIDAD POLITÉCNICA DE TAPACHULA

FUNCIÓN - PROYECTO ESTRATÉGICO	MUNICIPIO / COBERTURA	DEVENGADO / SUBFUENTE DE FINANCIAMIENTO						TOTAL
		A	B	C	D	E	S	
		Gastos Comprometidos y/o Devengados por Registrar	Economías de Ejercicios Anteriores	Refrendos	Productos Financ. de Ejercicios Ant.	Productos Financieros del Año en Curso	Recursos del Ejercicio	
TOTAL							5,001,592.29	5,001,592.29
2 - DESARROLLO SOCIAL							5,001,592.29	5,001,592.29
S - Educación							5,001,592.29	5,001,592.29
Universidad Politécnica de Tapachula							5,001,592.29	5,001,592.29


 DR. GONZALO VÁZQUEZ NATARÉN
 RECTOR


 MTRA. BETSY ANABEL MERCHANT SALAZAR
 SECRETARÍA ADMINISTRATIVA



GOBIERNO CONSTITUCIONAL DEL ESTADO DE CHIAPAS

SECRETARÍA DE HACIENDA

Análisis de Partidas por Clasificación Administrativa

SISTEMA PRESUPUESTARIO 2016

(PESOS)

CIERRE MENSUAL DE SEPTIEMBRE



EP-01

Página 1 de 1

21120090 Universidad Politécnica de Tapachula

viernes, 30 de septiembre de 2016

Table with columns: UR, FI, FSF, SSF, PS, PP, OA, AI, PT, MPIO, GASTO, TG, FF, SFTE, PF, CP, DM, DESCRIPCIÓN, Presupuesto Aprobado, Modificación Neta, Presupuesto Modificado, Presupuesto Liberado, Presupuesto por Liberar, Presupuesto Ministrado, Presupuesto Comprometido Modificado, Presupuesto Devengado Modificado, Presupuesto Ejercido Modificado, Presupuesto Pagado Modificado, Disponibilidad Financiera Modificada, Disponible Presupuestario Modificado. Includes sub-totals for 'Gran Total' and 'Total'.

Handwritten signature and initials in blue ink.



GOBIERNO CONSTITUCIONAL DEL ESTADO DE CHIAPAS
SECRETARÍA DE HACIENDA



Por Capítulos, Concepto, Partida Genérica y Partida Específica por Clasificación Administrativa
SISTEMA PRESUPUESTARIO 2016
(PESOS)

CIERRE MENSUAL DE SEPTIEMBRE

EP-03

Página 1 de 1

viernes, 30 de septiembre de 2016

21120090 Universidad Politécnica de Tapachula

CAPÍTULOS /CONCEPTOS /PARTIDAS	DESCRIPCIÓN	Presupuesto Aprobado	Modificación Neta	Presupuesto Modificado	Presupuesto Liberado	Presupuesto por Liberar	Presupuesto Ministrado	Presupuesto Comprometido Modificado	Presupuesto Devengado Modificado	Presupuesto Ejercido Modificado	Presupuesto Pagado Modificado	Disponibilidad Financiera Modificada	Disponible Presupuestario Modificado
Gran Total		16,300,000.00	-2,142,898.00	14,157,102.00	14,157,102.00	0.00	11,026,572.90	10,202,133.54	10,202,133.54	9,656,529.13	9,656,529.13	1,370,043.77	3,954,968.46
INSTITUCIONALES		16,300,000.00	-2,142,898.00	14,157,102.00	14,157,102.00	0.00	11,026,572.90	10,202,133.54	10,202,133.54	9,656,529.13	9,656,529.13	1,370,043.77	3,954,968.46
4000	Transferencias, Asignaciones, Subsidios y Otras Ayudas.	14,652,606.00	-495,504.00	14,157,102.00	14,157,102.00	0.00	11,026,572.90	10,202,133.54	10,202,133.54	9,656,529.13	9,656,529.13	1,370,043.77	3,954,968.46
4100	Transferencias Internas y Asignaciones al Sector Público.	14,652,606.00	-495,504.00	14,157,102.00	14,157,102.00	0.00	11,026,572.90	10,202,133.54	10,202,133.54	9,656,529.13	9,656,529.13	1,370,043.77	3,954,968.46
415	Transferencias Internas Otorgadas a Entidades Paraestatales no Empresariales y no Financieras	14,652,606.00	-495,504.00	14,157,102.00	14,157,102.00	0.00	11,026,572.90	10,202,133.54	10,202,133.54	9,656,529.13	9,656,529.13	1,370,043.77	3,954,968.46
41501	Transferencias para Servicios Personales	12,278,307.00	-420,636.52	11,857,670.48	11,857,670.48	0.00	9,320,716.04	9,161,729.61	9,161,729.61	8,618,853.20	8,618,853.20	701,862.84	2,695,940.87
41502	Transferencias para Materiales y Suministros	321,057.00	-5,428.50	315,628.50	315,628.50	0.00	235,364.34	190,765.39	190,765.39	188,037.39	188,037.39	47,326.95	124,863.11
41503	Transferencias para Servicios Generales	2,053,242.00	-69,438.98	1,983,803.02	1,983,803.02	0.00	1,470,492.52	849,638.54	849,638.54	849,638.54	849,638.54	620,853.98	1,134,164.48
7000	Inversiones Financieras y Otras Provisiones.	1,647,394.00	-1,647,394.00	0.00	0.00	0.00	0.00	0.00	0.00	0.00	0.00	0.00	0.00
7900	Provisiones para Contingencias y Otras Erogaciones Especiales.	1,647,394.00	-1,647,394.00	0.00	0.00	0.00	0.00	0.00	0.00	0.00	0.00	0.00	0.00
799	Otras Erogaciones Especiales.	1,647,394.00	-1,647,394.00	0.00	0.00	0.00	0.00	0.00	0.00	0.00	0.00	0.00	0.00
79911	Erogaciones Complementarias.	1,647,394.00	-1,647,394.00	0.00	0.00	0.00	0.00	0.00	0.00	0.00	0.00	0.00	0.00

GOBIERNO CONSTITUCIONAL DEL ESTADO DE CHIAPAS

SECRETARÍA DE HACIENDA

Resumen Tipo de Gasto y Partida
SISTEMA PRESUPUESTARIO 2016
(PESOS)

CIERRE MENSUAL DE SEPTIEMBRE

21120090 Universidad Politécnica de Tapachula

viernes, 30 de septiembre de 2016

TIPO GASTO / CAPÍTULOS /CONCEPTOS /PARTIDAS	DESCRIPCIÓN	Presupuesto Aprobado	Modificación Neta	Presupuesto Modificado	Presupuesto Liberado	Presupuesto por Liberar	Presupuesto Ministrado	Presupuesto Comprometido Modificado	Presupuesto Devengado Modificado	Presupuesto Ejercido Modificado	Presupuesto Pagado Modificado	Disponibilidad Financiera Modificada	Disponible Presupuestario Modificado
Gran Total		16,300,000.00	-2,142,898.00	14,157,102.00	14,157,102.00	0.00	11,026,572.90	10,202,133.54	10,202,133.54	9,656,529.13	9,656,529.13	1,370,043.77	3,954,968.46
Total Institucional		16,300,000.00	-2,142,898.00	14,157,102.00	14,157,102.00	0.00	11,026,572.90	10,202,133.54	10,202,133.54	9,656,529.13	9,656,529.13	1,370,043.77	3,954,968.46
Total Inversión		0.00	0.00	0.00	0.00	0.00	0.00	0.00	0.00	0.00	0.00	0.00	0.00
Total Institucional Inversión		16,300,000.00	-2,142,898.00	14,157,102.00	14,157,102.00	0.00	11,026,572.90	10,202,133.54	10,202,133.54	9,656,529.13	9,656,529.13	1,370,043.77	3,954,968.46
16,300,000.00		-2,142,898.00	14,157,102.00	14,157,102.00	0.00	11,026,572.90	10,202,133.54	10,202,133.54	9,656,529.13	9,656,529.13	1,370,043.77	3,954,968.46	
0.00		0.00	0.00	0.00	0.00	0.00	0.00	0.00	0.00	0.00	0.00	0.00	
8 Capital Humano		16,300,000.00	-2,142,898.00	14,157,102.00	14,157,102.00	0.00	11,026,572.90	10,202,133.54	10,202,133.54	9,656,529.13	9,656,529.13	1,370,043.77	3,954,968.46
4000	Transferencias, Asignaciones, Subsidios y Otras Ayudas.	14,652,606.00	-495,504.00	14,157,102.00	14,157,102.00	0.00	11,026,572.90	10,202,133.54	10,202,133.54	9,656,529.13	9,656,529.13	1,370,043.77	3,954,968.46
4100	Transferencias Internas y Asignaciones al Sector Público.	14,652,606.00	-495,504.00	14,157,102.00	14,157,102.00	0.00	11,026,572.90	10,202,133.54	10,202,133.54	9,656,529.13	9,656,529.13	1,370,043.77	3,954,968.46
415	Transferencias Internas Otorgadas a Entidades Paraestatales no Empresariales y no Financieras	14,652,606.00	-495,504.00	14,157,102.00	14,157,102.00	0.00	11,026,572.90	10,202,133.54	10,202,133.54	9,656,529.13	9,656,529.13	1,370,043.77	3,954,968.46
41501	Transferencias para Servicios Personales	12,278,307.00	-420,636.52	11,857,670.48	11,857,670.48	0.00	9,320,716.04	9,161,729.61	9,161,729.61	8,618,853.20	8,618,853.20	701,862.84	2,695,940.87
41502	Transferencias para Materiales y Suministros	321,057.00	-5,428.50	315,628.50	315,628.50	0.00	235,364.34	190,765.39	190,765.39	188,037.39	188,037.39	47,326.95	124,863.11
41503	Transferencias para Servicios Generales	2,053,242.00	-69,438.98	1,983,803.02	1,983,803.02	0.00	1,470,492.52	849,638.54	849,638.54	849,638.54	849,638.54	620,853.98	1,124,164.48
7000	Inversiones Financieras y Otras Provisiones.	1,647,394.00	-1,647,394.00	0.00	0.00	0.00	0.00	0.00	0.00	0.00	0.00	0.00	0.00
7900	Provisiones para Contingencias y Otras Erogaciones Especiales.	1,647,394.00	-1,647,394.00	0.00	0.00	0.00	0.00	0.00	0.00	0.00	0.00	0.00	0.00
799	Otras Erogaciones Especiales.	1,647,394.00	-1,647,394.00	0.00	0.00	0.00	0.00	0.00	0.00	0.00	0.00	0.00	0.00
79911	Erogaciones Complementarias.	1,647,394.00	-1,647,394.00	0.00	0.00	0.00	0.00	0.00	0.00	0.00	0.00	0.00	0.00





GOBIERNO CONSTITUCIONAL DEL ESTADO DE CHIAPAS
SECRETARÍA DE HACIENDA



Recurso Federales - Fondo General de Participaciones (Clasificación Administrativa)
SISTEMA PRESUPUESTARIO 2016
(PESOS)
CIERRE MENSUAL DE SEPTIEMBRE

EP-5811

Página 1 de 2

viernes, 30 de septiembre de 2016

UR	FI	FUN	SF	SP	PS	PP	OA	AI	PT	MPIO	GASTO	TG	FF	SFTE	DESCRIPCIÓN	Presupuesto Aprobado	Modificación Neta	Presupuesto Modificado	Presupuesto Liberado	Presupuesto por Liberar	Presupuesto Ministrado	Presupuesto Comprometido Modificado	Presupuesto Devengado Modificado	Presupuesto Ejercido Modificado	Presupuesto Pagado Modificado	Disponibilidad Financiera Modificada	Disponible Presupuestario Modificado
Gran Total																8,973,697.00	-1,895,146.00	7,078,551.00	7,078,551.00	0.00	5,246,975.34	5,200,541.25	5,200,541.25	5,062,251.50	5,062,251.50	184,723.84	1,878,009.75
Total																8,973,697.00	-1,895,146.00	7,078,551.00	7,078,551.00	0.00	5,246,975.34	5,200,541.25	5,200,541.25	5,062,251.50	5,062,251.50	184,723.84	1,878,009.75
TOTAL FUENTE DE FINANCIAMIENTO																8,973,697.00	-1,895,146.00	7,078,551.00	7,078,551.00	0.00	5,246,975.34	5,200,541.25	5,200,541.25	5,062,251.50	5,062,251.50	184,723.84	1,878,009.75
TOTAL GLOBAL FUNCIÓN 5 Educación																8,973,697.00	-1,895,146.00	7,078,551.00	7,078,551.00	0.00	5,246,975.34	5,200,541.25	5,200,541.25	5,062,251.50	5,062,251.50	184,723.84	1,878,009.75
TOTAL GLOBAL SUBFUENTE DE FINANCIAMIENTO 5 Recursos del Ejercicio																8,973,697.00	-1,895,146.00	7,078,551.00	7,078,551.00	0.00	5,246,975.34	5,200,541.25	5,200,541.25	5,062,251.50	5,062,251.50	184,723.84	1,878,009.75
INSTITUCIONALES																8,973,697.00	-1,895,146.00	7,078,551.00	7,078,551.00	0.00	5,246,975.34	5,200,541.25	5,200,541.25	5,062,251.50	5,062,251.50	184,723.84	1,878,009.75
01															Dirección General	8,973,697.00	-1,895,146.00	7,078,551.00	7,078,551.00	0.00	5,246,975.34	5,200,541.25	5,200,541.25	5,062,251.50	5,062,251.50	184,723.84	1,878,009.75
01	2														Desarrollo Social	8,973,697.00	-1,895,146.00	7,078,551.00	7,078,551.00	0.00	5,246,975.34	5,200,541.25	5,200,541.25	5,062,251.50	5,062,251.50	184,723.84	1,878,009.75
01	2	5													Educación	8,973,697.00	-1,895,146.00	7,078,551.00	7,078,551.00	0.00	5,246,975.34	5,200,541.25	5,200,541.25	5,062,251.50	5,062,251.50	184,723.84	1,878,009.75
01	2	5	3												Educación superior	8,973,697.00	-1,895,146.00	7,078,551.00	7,078,551.00	0.00	5,246,975.34	5,200,541.25	5,200,541.25	5,062,251.50	5,062,251.50	184,723.84	1,878,009.75
01	2	5	3	2											Licenciatura Universitaria	8,973,697.00	-1,895,146.00	7,078,551.00	7,078,551.00	0.00	5,246,975.34	5,200,541.25	5,200,541.25	5,062,251.50	5,062,251.50	184,723.84	1,878,009.75
01	2	5	3	2	A										Programa Sectorial de Educación.	8,973,697.00	-1,895,146.00	7,078,551.00	7,078,551.00	0.00	5,246,975.34	5,200,541.25	5,200,541.25	5,062,251.50	5,062,251.50	184,723.84	1,878,009.75
01	2	5	3	2	A	006									Programa de educación superior	8,973,697.00	-1,895,146.00	7,078,551.00	7,078,551.00	0.00	5,246,975.34	5,200,541.25	5,200,541.25	5,062,251.50	5,062,251.50	184,723.84	1,878,009.75
01	2	5	3	2	A	006	01								Asignación Normal	1,647,394.00	-1,647,394.00	0.00	0.00	0.00	0.00	0.00	0.00	0.00	0.00	0.00	0.00
01	2	5	3	2	A	006	01	E05							Educación superior de calidad	1,647,394.00	-1,647,394.00	0.00	0.00	0.00	0.00	0.00	0.00	0.00	0.00	0.00	0.00
01	2	5	3	2	A	006	01	E05	A001						Fortalecimiento Institucional	1,647,394.00	-1,647,394.00	0.00	0.00	0.00	0.00	0.00	0.00	0.00	0.00	0.00	
01	2	5	3	2	A	006	01	E05	A001	000					Cobertura Estatal	1,647,394.00	-1,647,394.00	0.00	0.00	0.00	0.00	0.00	0.00	0.00	0.00	0.00	
01	2	5	3	2	A	006	01	E05	A001	000	7000				Inversiones Financieras y Otras Provisiones.	1,647,394.00	-1,647,394.00	0.00	0.00	0.00	0.00	0.00	0.00	0.00	0.00	0.00	
01	2	5	3	2	A	006	01	E05	A001	000	7900				Provisiones para Contingencias y Otras Erogaciones Especiales.	1,647,394.00	-1,647,394.00	0.00	0.00	0.00	0.00	0.00	0.00	0.00	0.00	0.00	
01	2	5	3	2	A	006	01	E05	A001	000	799				Otras Erogaciones Especiales.	1,647,394.00	-1,647,394.00	0.00	0.00	0.00	0.00	0.00	0.00	0.00	0.00		
01	2	5	3	2	A	006	01	E05	A001	000	79911				Erogaciones Complementarias.	1,647,394.00	-1,647,394.00	0.00	0.00	0.00	0.00	0.00	0.00	0.00	0.00		
01	2	5	3	2	A	006	01	E05	A001	000	79911	8	5811		Fondo General de Participaciones	1,647,394.00	-1,647,394.00	0.00	0.00	0.00	0.00	0.00	0.00	0.00	0.00		
01	2	5	3	2	A	006	01	E05	A001	000	79911	8	5811	S	Recursos del Ejercicio	1,647,394.00	-1,647,394.00	0.00	0.00	0.00	0.00	0.00	0.00	0.00	0.00		
01	2	5	3	2	A	006	02								Asignación por Concurrencia	7,326,303.00	-247,752.00	7,078,551.00	7,078,551.00	0.00	5,246,975.34	5,200,541.25	5,200,541.25	5,062,251.50	5,062,251.50	184,723.84	1,878,009.75
01	2	5	3	2	A	006	02	E05							Educación superior de calidad	7,326,303.00	-247,752.00	7,078,551.00	7,078,551.00	0.00	5,246,975.34	5,200,541.25	5,200,541.25	5,062,251.50	5,062,251.50	184,723.84	1,878,009.75
01	2	5	3	2	A	006	02	E05	A001						Universidad Politécnica de Tapachula	7,326,303.00	-247,752.00	7,078,551.00	7,078,551.00	0.00	5,246,975.34	5,200,541.25	5,200,541.25	5,062,251.50	5,062,251.50	184,723.84	1,878,009.75
01	2	5	3	2	A	006	02	E05	A001	000					Cobertura Estatal	7,326,303.00	-247,752.00	7,078,551.00	7,078,551.00	0.00	5,246,975.34	5,200,541.25	5,200,541.25	5,062,251.50	5,062,251.50	184,723.84	1,878,009.75
01	2	5	3	2	A	006	02	E05	A001	000	4000				Transferencias, Asignaciones, Subsidios y Otras Ayudas.	7,326,303.00	-247,752.00	7,078,551.00	7,078,551.00	0.00	5,246,975.34	5,200,541.25	5,200,541.25	5,062,251.50	5,062,251.50	184,723.84	1,878,009.75
01	2	5	3	2	A	006	02	E05	A001	000	4100				Transferencias Internas y Asignaciones al Sector Público.	7,326,303.00	-247,752.00	7,078,551.00	7,078,551.00	0.00	5,246,975.34	5,200,541.25	5,200,541.25	5,062,251.50	5,062,251.50	184,723.84	1,878,009.75
01	2	5	3	2	A	006	02	E05	A001	000	415				Transferencias Internas Otorgadas a Entidades Paraestatales no Empresariales y no Financieras	7,326,303.00	-247,752.00	7,078,551.00	7,078,551.00	0.00	5,246,975.34	5,200,541.25	5,200,541.25	5,062,251.50	5,062,251.50	184,723.84	1,878,009.75
01	2	5	3	2	A	006	02	E05	A001	000	41501				Transferencias para Servicios Personales	6,139,153.50	-213,032.51	5,926,120.99	5,926,120.99	0.00	4,391,332.66	4,350,617.81	4,350,617.81	4,215,056.06	4,215,056.06	176,276.60	1,575,503.18
01	2	5	3	2	A	006	02	E05	A001	000	41501	8	5811		Fondo General de Participaciones	6,139,153.50	-213,032.51	5,926,120.99	5,926,120.99	0.00	4,391,332.66	4,350,617.81	4,350,617.81	4,215,056.06	4,215,056.06	176,276.60	1,575,503.18
01	2	5	3	2	A	006	02	E05	A001	000	41501	8	5811	S	Recursos del Ejercicio	6,139,153.50	-213,032.51	5,926,120.99	5,926,120.99	0.00	4,391,332.66	4,350,617.81	4,350,617.81	4,215,056.06	4,215,056.06	176,276.60	1,575,503.18
01	2	5	3	2	A	006	02	E05	A001	000	41502				Transferencias para Materiales y Suministros	160,528.50	0.00	160,528.50	160,528.50	0.00	120,396.42	121,248.37	121,248.37	118,520.37	118,520.37	1,876.05	39,280.13
01	2	5	3	2	A	006	02	E05	A001	000	41502	8	5811		Fondo General de Participaciones	160,528.50	0.00	160,528.50	160,528.50	0.00	120,396.42	121,248.37	121,248.37	118,520.37	118,520.37	1,876.05	39,280.13



**GOBIERNO CONSTITUCIONAL DEL ESTADO DE CHIAPAS
SECRETARÍA DE HACIENDA**

**Recurso Federales - Fondo General de Participaciones (Clasificación Administrativa)
SISTEMA PRESUPUESTARIO 2016
(PESOS)**



CIERRE MENSUAL DE SEPTIEMBRE

EP-5811

21120090 Universidad Politécnica de Tapachula

Página 2 de 2

viernes, 30 de septiembre de 2016

UR	FI	FUN	SF	SSFPS	PP	OA	AI	PT	MPIO	GASTO	TG	FF	SFTE	DESCRIPCIÓN	Presupuesto Aprobado	Modificación Neta	Presupuesto Modificado	Presupuesto Liberado	Presupuesto por Liberar	Presupuesto Ministrado	Presupuesto Comprometido Modificado	Presupuesto Devengado Modificado	Presupuesto Ejercido Modificado	Presupuesto Pagado Modificado	Disponibilidad Financiera Modificada	Disponible Presupuestario Modificado	
01	2	5	3	2	A	006	02	E05	A001	000	41502	8	5811	5	Recursos del Ejercicio	160,528.50	0.00	160,528.50	160,528.50	0.00	120,396.42	121,248.37	121,248.37	118,520.37	118,520.37	1,876.05	39,280.13
01	2	5	3	2	A	006	02	E05	A001	000	41503				Transferencias para Servicios Generales	1,026,621.00	-34,719.49	991,901.51	991,901.51	0.00	735,246.26	728,675.07	728,675.07	728,675.07	728,675.07	6,571.19	263,226.44
01	2	5	3	2	A	006	02	E05	A001	000	41503	8	5811		Fondo General de Participaciones	1,026,621.00	-34,719.49	991,901.51	991,901.51	0.00	735,246.26	728,675.07	728,675.07	728,675.07	728,675.07	6,571.19	263,226.44
01	2	5	3	2	A	006	02	E05	A001	000	41503	8	5811	5	Recursos del Ejercicio	1,026,621.00	-34,719.49	991,901.51	991,901.51	0.00	735,246.26	728,675.07	728,675.07	728,675.07	728,675.07	6,571.19	263,226.44



GOBIERNO CONSTITUCIONAL DEL ESTADO DE CHIAPAS

SECRETARÍA DE HACIENDA

Recurso Federales - Otros subsidios (Clasificación Administrativa)

SISTEMA PRESUPUESTARIO 2016

(PESOS)

CIERRE MENSUAL DE SEPTIEMBRE



EP-5933

Página 1 de 1

viernes, 30 de septiembre de 2016

Table with columns: UR FI FUN SF SSFP PP OA AI PT MPIO GASTO TG FF SFTE, DESCRIPCIÓN, Presupuesto Aprobado, Modificación Neta, Presupuesto Modificado, Presupuesto Liberado, Presupuesto por Liberar, Presupuesto Ministrado, Presupuesto Comprometido Modificado, Presupuesto Devengado Modificado, Presupuesto Ejercido Modificado, Presupuesto Pagado Modificado, Disponibilidad Financiera Modificada, Disponible Presupuestario Modificado. Includes sub-totals for Gran Total, Total, and various institutional categories.

Handwritten signature and initials in blue ink.


ESTADO ANALÍTICO DEL EJERCICIO DEL PRESUPUESTO DE EGRESOS CLASIFICACIÓN POR OBJETO DEL GASTO
(CAPITULOS Y CONCEPTOS)
DEL 1 DE ENERO AL 30 DE SEPTIEMBRE DE 2016

(Pesos)

RPA-1

CAPG	CG	DESCRIPCIÓN	PRESUPUESTO DE EGRESOS					SUB EJERCICIO
			APROBADO	AMPLIACIONES - REDUCCIONES	MODIFICADO	DEVENGADO	PAGADO	
4000		Transferencias, Asignaciones, Subsidios y Otras Ayudas.	14,652,606.00	-495,504.00	14,157,102.00	10,202,133.54	9,656,529.13	3,954,968.46
	4100	Transferencias Internas y Asignaciones al Sector Público.	14,652,606.00	-495,504.00	14,157,102.00	10,202,133.54	9,656,529.13	3,954,968.46
7000		Inversiones Financieras y Otras Provisiones.	1,647,394.00	-1,647,394.00	0.00	0.00	0.00	0.00
	7900	Provisiones para Contingencias y Otras Erogaciones Especiales.	1,647,394.00	-1,647,394.00	0.00	0.00	0.00	0.00
TOTAL DEL GASTO:			16,300,000.00	-2,142,898.00	14,157,102.00	10,202,133.54	9,656,529.13	3,954,968.46

1




ESTADO ANALÍTICO DEL EJERCICIO DEL PRESUPUESTO DE EGRESOS CLASIFICACIÓN ECONÓMICA POR TIPO
DE GASTO
DEL 1 DE ENERO AL 30 DE SEPTIEMBRE DE 2016

(Pesos)

RPA-2

CONCEPTO	PRESUPUESTO DE EGRESOS					SUBEJERCICIO
	APROBADO	AMPLIACIONES - REDUCCIONES	MODIFICADO	DEVENGADO	PAGADO	
GASTO CORRIENTE	16,300,000.00	-2,142,898.00	14,157,102.00	10,202,133.54	9,656,529.13	3,954,968.46
GASTO DE CAPITAL	0.00	0.00	0.00	0.00	0.00	0.00
AMORTIZACIÓN DE LA DEUDA Y DISMINUCIÓN DE PASIVOS	0.00	0.00	0.00	0.00	0.00	0.00
PENSIONES Y JUBILACIONES	0.00	0.00	0.00	0.00	0.00	0.00
PARTICIPACIONES	0.00	0.00	0.00	0.00	0.00	0.00
TOTAL DEL GASTO:	16,300,000.00	-2,142,898.00	14,157,102.00	10,202,133.54	9,656,529.13	3,954,968.46



GOBIERNO CONSTITUCIONAL DEL ESTADO DE CHIAPAS
 RAMO O DEPENDENCIA: Universidad Politécnica de Tapachula
 ESTADO ANALÍTICO DEL EJERCICIO DEL PRESUPUESTO DE EGRESOS EN CLASIFICACIÓN
 ADMINISTRATIVA/ORGANISMO
 DEL 1 DE ENERO AL 30 DE SEPTIEMBRE DE 2016

(Pesos)

RPA-3

CONCEPTO	PRESUPUESTO DE EGRESOS					SUBEJERCICIO
	APROBADO	AMPLIACIONES - REDUCCIONES	MODIFICADO	DEVENGADO	PAGADO	
TOTAL	16,300,000.00	-2,142,898.00	14,157,102.00	10,202,133.54	9,656,529.13	3,954,968.46
ENTIDADES PARAESTATALES Y FIDEICOMISOS NO EMPRESARIALES Y NO FINANCIEROS	16,300,000.00	-2,142,898.00	14,157,102.00	10,202,133.54	9,656,529.13	3,954,968.46
Universidad Politécnica de Tapachula	16,300,000.00	-2,142,898.00	14,157,102.00	10,202,133.54	9,656,529.13	3,954,968.46

[Handwritten signature]

GOBIERNO CONSTITUCIONAL DEL ESTADO DE CHIAPAS
RAMO O DEPENDENCIA: Universidad Politécnica de Tapachula
ESTADO ANALÍTICO DEL EJERCICIO DEL PRESUPUESTO DE EGRESOS EN CLASIFICACIÓN
ADMINISTRATIVA/PODERES
DEL 1 DE ENERO AL 30 DE SEPTIEMBRE DE 2016

(Pesos)

RPA-4

CONCEPTO	PRESUPUESTO DE EGRESOS					SUB EJERCICIO
	APROBADO	AMPLIACIONES - REDUCCIONES	MODIFICADO	DEVENGADO	PAGADO	
PODER EJECUTIVO						NO APLICA
PODER LEGISLATIVO						NO APLICA
PODER JUDICIAL						NO APLICA
ORGANOS AUTONOMOS						NO APLICA

J *B*

GOBIERNO CONSTITUCIONAL DEL ESTADO DE CHIAPAS
RAMO O DEPENDENCIA: Universidad Politécnica de Tapachula
ESTADO ANALÍTICO DEL EJERCICIO DEL PRESUPUESTO DE EGRESOS EN CLASIFICACIÓN
ADMINISTRATIVA/ENTIDADES
DEL 1 DE ENERO AL 30 DE SEPTIEMBRE DE 2016

(Pesos)

RPA-5

CONCEPTO	PRESUPUESTO DE EGRESOS					SUBEJERCICIO
	APROBADO	AMPLIACIONES - REDUCCIONES	MODIFICADO	DEVENGADO	PAGADO	
TOTAL	16,300,000.00	-2,142,898.00	14,157,102.00	10,202,133.54	9,656,529.13	3,954,968.46
ENTIDADES PARAESTATALES Y FIDEICOMISOS NO EMPRESARIALES Y NO FINANCIEROS	16,300,000.00	-2,142,898.00	14,157,102.00	10,202,133.54	9,656,529.13	3,954,968.46
Universidad Politécnica de Tapachula	16,300,000.00	-2,142,898.00	14,157,102.00	10,202,133.54	9,656,529.13	3,954,968.46
INSTITUCIONES PÚBLICAS DE SEGURIDAD SOCIAL	0.00	0.00	0.00	0.00	0.00	0.00
ENTIDADES PARAESTATALES EMPRESARIALES NO FINANCIERAS CON PARTICIPACION ESTATAL MAYORITARIA	0.00	0.00	0.00	0.00	0.00	0.00

[Handwritten signature]

ESTADO ANALÍTICO DEL EJERCICIO DEL PRESUPUESTO DE EGRESOS CLASIFICACIÓN FUNCIONAL (FINALIDAD Y FUNCIÓN)
DEL 1 DE ENERO AL 30 DE septiembre DE 2016

(Pesos)

RPA-6

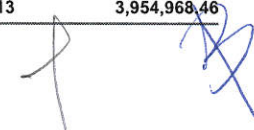
FI	FU	CONCEPTO	EGRESOS				SUB EJERCICIO	
			APROBADO	AMPLIACIONES - REDUCCIONES	MODIFICADO	DEVENGADO		PAGADO
2		Desarrollo Social	16,300,000.00	-2,142,898.00	14,157,102.00	10,202,133.54	9,656,529.13	3,954,968.46
	2.5	Educación	16,300,000.00	-2,142,898.00	14,157,102.00	10,202,133.54	9,656,529.13	3,954,968.46
TOTAL DEL GASTO:			16,300,000.00	-2,142,898.00	14,157,102.00	10,202,133.54	9,656,529.13	3,954,968.46



GOBIERNO DEL ESTADO DE CHIAPAS
RAMO O DEPENDENCIA: Universidad Politécnica de Tapachula
GASTO POR CATEGORÍA PROGRAMÁTICA
DEL 1 DE ENERO AL 30 DE SEPTIEMBRE DE 2016
(Pesos)

RPA-7

CONCEPTO	PRESUPUESTO DE EGRESOS					SUB EJERCICIO
	APROBADO	AMPLIACIONES - REDUCCIONES	MODIFICADO	DEVENGADO	PAGADO	
Programas	16,300,000.00	-2,142,898.00	14,157,102.00	10,202,133.54	9,656,529.13	3,954,968.46
Subsidios: Sector Social y Privado o Entidades Federativas y Municipios	0.00	0.00	0.00	0.00	0.00	0.00
Otros Subsidios	0.00	0.00	0.00	0.00	0.00	0.00
Sujetos a Reglas de Operación	0.00	0.00	0.00	0.00	0.00	0.00
Desempeño de las Funciones	16,300,000.00	-2,142,898.00	14,157,102.00	10,202,133.54	9,656,529.13	3,954,968.46
Específicos	0.00	0.00	0.00	0.00	0.00	0.00
Funciones de las Fuerzas Armadas (Únicamente Gobierno Federal)	0.00	0.00	0.00	0.00	0.00	0.00
Planeación, seguimiento y evaluación de políticas públicas	0.00	0.00	0.00	0.00	0.00	0.00
Prestación de Servicios Públicos	16,300,000.00	-2,142,898.00	14,157,102.00	10,202,133.54	9,656,529.13	3,954,968.46
Promoción y fomento	0.00	0.00	0.00	0.00	0.00	0.00
Provisión de Bienes Públicos	0.00	0.00	0.00	0.00	0.00	0.00
Proyectos de inversión	0.00	0.00	0.00	0.00	0.00	0.00
Regulación y supervisión	0.00	0.00	0.00	0.00	0.00	0.00
Administrativos y de Apoyo	0.00	0.00	0.00	0.00	0.00	0.00
Apoyo a la función pública y al mejoramiento de la gestión	0.00	0.00	0.00	0.00	0.00	0.00
Apoyo al proceso presupuestario y para mejorar la eficiencia institucional	0.00	0.00	0.00	0.00	0.00	0.00
Operaciones ajenas	0.00	0.00	0.00	0.00	0.00	0.00
Compromisos	0.00	0.00	0.00	0.00	0.00	0.00
Desastres Naturales	0.00	0.00	0.00	0.00	0.00	0.00
Obligaciones de cumplimiento de resolución jurisdiccional	0.00	0.00	0.00	0.00	0.00	0.00
Obligaciones	0.00	0.00	0.00	0.00	0.00	0.00
Aportaciones a fondos de estabilización	0.00	0.00	0.00	0.00	0.00	0.00
Aportaciones a fondos de inversión y reestructura de pensiones	0.00	0.00	0.00	0.00	0.00	0.00
Aportaciones a la seguridad social	0.00	0.00	0.00	0.00	0.00	0.00
Pensiones y jubilaciones	0.00	0.00	0.00	0.00	0.00	0.00
Programas de Gasto Federalizado (Gobierno Federal)	0.00	0.00	0.00	0.00	0.00	0.00
Gasto Federalizado	0.00	0.00	0.00	0.00	0.00	0.00
Participaciones a entidades federativas y municipios	0.00	0.00	0.00	0.00	0.00	0.00
Costo financiero, deuda o apoyos a deudores y ahorradores de la banca	0.00	0.00	0.00	0.00	0.00	0.00
Adeudos de ejercicios fiscales anteriores	0.00	0.00	0.00	0.00	0.00	0.00
TOTAL DEL GASTO:	16,300,000.00	-2,142,898.00	14,157,102.00	10,202,133.54	9,656,529.13	3,954,968.46



ESTADO ANALÍTICO DEL EJERCICIO DEL PRESUPUESTO DE EGRESOS CLASIFICACIÓN POR UNIDAD RESPONSABLE

DEL 1 DE ENERO AL 30 DE SEPTIEMBRE DE 2016

(Pesos)

RPA-8

UR	CONCEPTO	EGRESOS					SUBEJERCICIO
		APROBADO	AMPLIACIONES - REDUCCIONES	MODIFICADO	DEVENGADO	PAGADO	
01	Dirección General	16,300,000.00	-2,142,898.00	14,157,102.00	10,202,133.54	9,656,529.13	3,954,968.46
TOTAL DEL GASTO:		16,300,000.00	-2,142,898.00	14,157,102.00	10,202,133.54	9,656,529.13	3,954,968.46




ESTADO ANALÍTICO DEL EJERCICIO DEL PRESUPUESTO DE EGRESOS CLASIFICACIÓN POR DISTRIBUCIÓN
GEOGRÁFICA
DEL 1 DE ENERO AL 30 DE SEPTIEMBRE DE 2016

(Pesos)

RPA-9

CLAVE	No.	CONCEPTO	PRESUPUESTO DE EGRESOS					SUB EJERCICIO
			APROBADO	AMPLIACIONES - REDUCCIONES	MODIFICADO	DEVENGADO	PAGADO	
000	000	Cobertura Estatal	16,300,000.00	-2,142,898.00	14,157,102.00	10,202,133.54	9,656,529.13	3,954,968.46
TOTAL DEL GASTO:			16,300,000.00	-2,142,898.00	14,157,102.00	10,202,133.54	9,656,529.13	3,954,968.46



SISTEMA CONTABLE 2016
ENDEUDAMIENTO NETO
DEL 1o. DE ENERO AL 30 DE SEPTIEMBRE DE 2016

Fecha: 18/10/2016
Página 1 de 1

IDENTIFICACIÓN DE CRÉDITO O INSTRUMENTO	CONTRATACIÓN/ COLOCACIÓN	AMORTIZACIÓN	ENDEUDAMIENTO NETO
CRÉDITOS BANCARIOS			


TOTAL CRÉDITOS BANCARIOS

OTROS INSTRUMENTOS DE DEUDA

NO APLICA

TOTAL OTROS INSTRUMENTOS DE DEUDA
TOTAL


Betsy Anabel Merchant Salazar
Secretaría Administrativa


Gonzalo Vázquez Natarén
Rector

"Bajo protesta de decir verdad declaramos que los Estados Financieros y sus notas, son razonablemente correctos y son responsabilidad del emisor".

SISTEMA CONTABLE 2016
ESTADO ANALÍTICO DE INGRESOS
DEL 1o. DE ENERO AL 30 DE SEPTIEMBRE DE 2016


Página 1 de 1
18/10/2016

Fecha:

RUBRO DE INGRESOS	INGRESO					DIFERENCIA (RECAUDADO - ESTIMADO)
	ESTIMADO	AMPLIACIONES Y REDUCCIONES	MODIFICADO	DEVENGADO	RECAUDADO	
Impuestos	0.00	0.00	0.00	0.00	0.00	0.00
Cuotas y Aportaciones de Seguridad Social	0.00	0.00	0.00	0.00	0.00	0.00
Contribuciones de Mejoras	0.00	0.00	0.00	0.00	0.00	0.00
Derechos	0.00	0.00	0.00	0.00	0.00	0.00
Productos	0.00	0.00	0.00	27,798.58	27,798.58	27,798.58
Corriente	0.00	0.00	0.00	0.00	0.00	0.00
Capital	0.00	0.00	0.00	27,798.58	27,798.58	27,798.58
Aprovechamientos	0.00	0.00	0.00	0.00	0.00	0.00
Corriente	0.00	0.00	0.00	0.00	0.00	0.00
Capital	0.00	0.00	0.00	0.00	0.00	0.00
Ingresos por Venta de Bienes y Servicios	0.00	0.00	0.00	0.00	0.00	0.00
Participaciones y Aportaciones	0.00	0.00	0.00	0.00	0.00	0.00
Transferencias, Asignaciones, Subsidios y Otras Ayudas	0.00	0.00	0.00	11,026,572.90	11,026,572.90	11,026,572.90
Ingresos Derivados de Financiamientos	0.00	0.00	0.00	0.00	0.00	0.00
Total	0.00	0.00	0.00	11,054,371.48	11,054,371.48	
					Ingresos Excedentes	11,054,371.48

RUBRO DE INGRESOS	INGRESO					DIFERENCIA (RECAUDADO - ESTIMADO)
	ESTIMADO	AMPLIACIONES Y REDUCCIONES	MODIFICADO	DEVENGADO	RECAUDADO	
Ingresos del Gobierno	0.00	0.00	0.00	11,054,371.48	11,054,371.48	11,054,371.48
Impuestos	0.00	0.00	0.00	0.00	0.00	0.00
Contribuciones de Mejoras	0.00	0.00	0.00	0.00	0.00	0.00
Derechos	0.00	0.00	0.00	0.00	0.00	0.00
Productos	0.00	0.00	0.00	27,798.58	27,798.58	27,798.58
Corriente	0.00	0.00	0.00	0.00	0.00	0.00
Capital	0.00	0.00	0.00	27,798.58	27,798.58	27,798.58
Aprovechamientos	0.00	0.00	0.00	0.00	0.00	0.00
Corriente	0.00	0.00	0.00	0.00	0.00	0.00
Capital	0.00	0.00	0.00	0.00	0.00	0.00
Participaciones y Aportaciones	0.00	0.00	0.00	0.00	0.00	0.00
Transferencias, Asignaciones, Subsidios y Otras Ayudas	0.00	0.00	0.00	11,026,572.90	11,026,572.90	11,026,572.90
Ingresos de organismos y Empresas	0.00	0.00	0.00	0.00	0.00	0.00
Cuotas y Aportaciones de Seguridad Social	0.00	0.00	0.00	0.00	0.00	0.00
Ingresos por Venta de Bienes y Servicios	0.00	0.00	0.00	0.00	0.00	0.00
Transferencias, Asignaciones, Subsidios y Otras Ayudas	0.00	0.00	0.00	0.00	0.00	0.00
Ingresos Derivados de Financiamiento	0.00	0.00	0.00	0.00	0.00	0.00
Ingresos Derivados de Financiamientos	0.00	0.00	0.00	0.00	0.00	0.00
Total	0.00	0.00	0.00	11,054,371.48	11,054,371.48	
					Ingresos Excedentes	11,054,371.48


Betsy Anabel Merchant Salazar
Secretaria Administrativa


Gonzalo Vázquez Natarén
Rector

“Bajo protesta de decir verdad declaramos que los Estados Financieros y sus notas, son razonablemente correctos y son responsabilidad del emisor”.

SISTEMA CONTABLE 2016
INTERESES DE LA DEUDA
DEL 1o. DE ENERO AL 30 DE SEPTIEMBRE DE 2016

Fecha: 18/10/2016
Página 1 de 1

IDENTIFICACIÓN DE CRÉDITO O INSTRUMENTO	DEVENGADO	PAGADO
CRÉDITOS BANCARIOS		

TOTAL DE INTERESES DE CRÉDITOS BANCARIOS


OTROS INSTRUMENTOS DE DEUDA

TOTAL DE INTERESES DE OTROS INSTRUMENTOS DE DEUDA

TOTAL

NO APLICA


Betsy Anabel Merchant Salazar
Secretaria Administrativa


Gonzalo Vázquez Natarén
Rector

“Bajo protesta de decir verdad declaramos que los Estados Financieros y sus notas, son razonablemente correctos y son responsabilidad del emisor”.