

C.P. Roberto Coutiño Espinosa  
Director de Contabilidad Gubernamental  
Presente

ACUSE

De conformidad con el Artículo 50 Fracción I de la Normatividad Contable del Estado de Chiapas para el Ejercicio Fiscal 2021, y dar cumplimiento al mismo; adjunto al presente me permito enviar en medio magnético (CD) la Cuenta Pública correspondiente a la Información Contable, y la Información Presupuestal del Primer Trimestre del Ejercicio 2021.




Sin otro asunto en particular, aprovecho la ocasión para enviarle un cordial saludo.




Atentamente  
"Innovación y tecnología al servicio de la sociedad"

Jhonny Robert Mis May  
Rector



C.c. p Dr. Javier Jiménez Jiménez.- Secretaría de Hacienda. Para su conocimiento  
Mtra. Lilliana Angell González.- Secretaría de la Honestidad y Función Pública. Mismo fin  
C.P. Julio César Vázquez Pérez.- Subsecretario de Egresos. Mismo fin  
Mtra. Ilse Anahí Domínguez Ulloa.- Secretaria Administrativa. Mismo fin  
Archivo/Minutario.  
JRMM/lasp\*





21120090

UNIVERSIDAD POLITÉCNICA DE TAPACHULA

# **CUENTA PÚBLICA ESTATAL**

**INFORMACIÓN FINANCIERA**

**PRIMER TRIMESTRE**

**EJERCICIO FISCAL**

**2021**

---

# INFORMACIÓN FINANCIERA

---

---

# FORMATOS - CONAC

---

SISTEMA CONTABLE 2021  
ESTADO DE SITUACIÓN FINANCIERA  
AL 31 DE MARZO DEL 2021

ACTIVO	2021	2020	PASIVO	2021	2020
<b>ACTIVO</b>			<b>PASIVO</b>		
<b>Activo Circulante</b>			<b>Pasivo Circulante</b>		
Efectivo y Equivalentes	2,955,809.17	1,343,343.16	Cuentas por Pagar a Corto Plazo	713,872.41	1,168,221.44
Bancos/Dependencias y Otros	1,704,628.55	398,549.38	Servicios Personales por Pagar a Corto Plazo	576,803.28	823,040.73
Fondos con Afectación Específica	1,054,525.99	748,149.15			
Depósitos de Fondos de Terceros en Garantía y/o Administración	195,644.63	106,644.63			
<b>Derechos a Recibir Efectivo o Equivalentes</b>	<b>2,659,279.17</b>	<b>1,925,459.08</b>	Retenciones y Contribuciones por Pagar a Corto Plazo	137,069.13	345,180.71
Inversiones Financieras de Corto Plazo	1,304,332.75	1,514,257.96			
Cuentas por Cobrar a Corto Plazo	1,299,846.39	356,101.07	Documentos por Pagar a Corto Plazo		
Deudores Diversos por Cobrar a Corto Plazo	55,100.03	55,100.03	Perdón a Corto Plazo de la Deuda Pública a Largo Plazo		
Derechos a Recibir Bienes o Servicios			<b>Títulos y Valores a Corto Plazo</b>		
<b>Inventarios</b>					
			<b>Pasivos Diferidos a Corto Plazo</b>		
<b>Almohacanes</b>			Fondos y Bienes de Terceros en Garantía y/o Administración a Corto Plazo	23,650.08	63,055.89
<b>Estimación por Pérdida o Deterioro de Activos Circulantes</b>			Fondos en Administración a Corto Plazo	23,050.09	63,055.89
			Provisiones a Corto Plazo		
<b>Otros Activos Circulantes</b>			Otros Pasivos a Corto Plazo	1,556,877.90	
			Ingresos por Clasificar	156,879.32	
			Otros Pasivos Circulantes	1,399,796.58	
			<b>Total de Pasivos Circulantes</b>	<b>2,293,600.40</b>	<b>1,231,277.33</b>
<b>Total de Activos Circulantes</b>	<b>5,615,688.34</b>	<b>3,268,802.24</b>	<b>Pasivo No Circulante</b>		
<b>Activo No Circulante</b>			Cuentas por Pagar a Largo Plazo		
Inversiones Financieras a Largo Plazo			Documentos por Pagar a Largo Plazo		
Derechos a Recibir Efectivo o Equivalentes a Largo Plazo	220,611.08	220,611.08	Deuda Pública a Largo Plazo		
Deudores Diversos a Largo Plazo	220,611.08	220,611.08	Pasivos Diferidos a Largo Plazo	310,891.12	310,891.12
Bienes Inmuebles, Infraestructura y Construcciones en Proceso	1,824,460.35	1,824,460.35			
Terrenos	1,824,460.35	1,824,460.35	Otros Pasivos Diferidos a Largo Plazo	310,891.12	310,891.12
Bienes Muebles	5,563,718.44	5,563,718.44	Fondos y Bienes de Terceros en Garantía y/o Administración a Largo Plazo		
Mobiliario y Equipo de Administración	1,329,330.67	1,329,330.67	Provisiones a Largo Plazo		
Mobiliario y Equipo Educativo y Recreativo	4,234,387.77	4,234,387.77			
Activos Intangibles	198,210.00	198,210.00	<b>Total de Pasivos No Circulantes</b>	<b>310,891.12</b>	<b>310,891.12</b>
Licencias	198,210.00	198,210.00	<b>Total de Pasivo</b>	<b>2,604,491.52</b>	<b>1,542,168.45</b>
Depreciación, Deterioro y Amortización Acumulada de Bienes	(4,300,801.86)	(4,300,801.86)	<b>HACIENDA PÚBLICA / PATRIMONIO</b>		
Depreciación Acumulada de Bienes Muebles	(4,300,801.86)	(4,300,801.86)	Hacienda Pública/Patrimonio Contribuido	1,824,460.35	1,824,460.35
<b>Activos Diferidos</b>			Aportaciones		
			Donaciones de Capital	1,824,460.35	1,824,460.35
<b>Estimación por Pérdida o Deterioro de Activos no Circulantes</b>			Donaciones de Capital	1,824,460.35	1,824,460.35
			Actualización de la Hacienda Pública/Patrimonio		
<b>Otros Activos no Circulantes</b>			Hacienda Pública/Patrimonio Generado	4,692,334.48	3,408,371.45
			Resultados del Ejercicio (Ahorro/Desahorro)	1,481,963.71	(474,527.57)
			Resultados del Ejercicio (Ahorro/Desahorro)	1,481,963.71	(474,527.57)
			Resultados de Ejercicios Anteriores	3,210,370.77	3,882,899.02
			Resultados de Ejercicios Anteriores	3,210,370.77	3,882,899.02
			Revelados		
			<b>Reservas</b>		
			Rectificaciones de Resultados de Ejercicios Anteriores		
			Exceso o Insuficiencia en la Actualización de la Hacienda Pública/Patrimonio		
			Resultado por Posición Monetaria		
			Resultado por Tenencia de Activos no Monetarios		
<b>Total de Activos No Circulantes</b>	<b>3,506,198.01</b>	<b>3,506,198.01</b>	<b>Total Hacienda Pública/Patrimonio</b>	<b>6,516,794.83</b>	<b>5,232,831.80</b>
<b>Total del Activo</b>	<b>9,121,886.35</b>	<b>6,775,000.25</b>	<b>Total del Pasivo y Hacienda Pública/Patrimonio</b>	<b>9,121,283.35</b>	<b>6,775,000.25</b>

Mtro. Jhonny Robert Mis May  
Rector

Cp. Iise Anahi Domínguez Ulloa  
Secretaría Administrativa

"Bajo protesta de decir verdad declaramos que los Estados Financieros y sus notas, son razonablemente correctos y son responsabilidad del emisor".

**SISTEMA CONTABLE 2021**  
**ESTADO DE SITUACIÓN FINANCIERA**  
**AL 31 DE MARZO DEL 2021**

 Página 1 de 1  
 Fecha: 26/04/2021

ACTIVO	2021	2020	PASIVO	2021	2020
<b>ACTIVO</b>			<b>PASIVO</b>		
<b>Activo Circulante</b>			<b>Activo Circulante</b>		
Efectivo y Equivalentes	2,595,809.17	1,343,241.16	Cuentas por Pagar a Corto Plazo	713,872.41	1,166,221.44
Derechos a Recibir Efectivo o Equivalentes	2,659,279.17	1,625,459.03	Documentos por Pagar a Corto Plazo		
Derechos a Recibir Bienes o Servicios			Porción a Corto Plazo de la Deuda Pública a Largo Plazo		
Inventarios			Títulos y Valores a Corto Plazo		
Almacenes			<b>Pasivos Diferidos a Corto Plazo</b>		
Estimación por Pérdida o Deterioro de Activos Circulantes			Fondos y Bienes de Terceros en Garantía y/o Administración a Corto Plazo	23,050.09	63,055.89
Otros Activos Circulantes			Provisiones a Corto Plazo		
			Otros Pasivos a Corto Plazo	1,556,677.90	
<b>Total de Activos Circulantes</b>	<b>5,615,088.34</b>	<b>3,268,802.24</b>	<b>Total de Pasivos Circulantes</b>	<b>2,293,600.40</b>	<b>1,231,277.33</b>
<b>Activo No Circulante</b>			<b>Pasivo No Circulante</b>		
Inversiones Financieras a Largo Plazo			Cuentas por Pagar a Largo Plazo		
Derechos a Recibir Efectivo o Equivalentes a Largo Plazo	220,611.08	220,611.08	Documentos por Pagar a Largo Plazo		
Bienes Inmuebles, Infraestructura y Construcciones en Proceso	1,824,460.35	1,824,460.35	Deuda Pública a Largo Plazo		
Bienes Muebles	5,563,718.44	5,563,718.44	Pasivos Diferidos a Largo Plazo	310,891.12	310,891.12
Activos Intangibles	198,210.00	198,210.00	Fondos y Bienes de Terceros en Garantía y/o Administración a Largo Plazo		
Depreciación, Deterioro y Amortización Acumulada de Bienes	(4,300,801.86)	(4,300,801.86)	Provisiones a Largo Plazo		
Activos Diferidos			<b>Total de Pasivos No Circulantes</b>	<b>310,891.12</b>	<b>310,891.12</b>
Estimación por Pérdida o Deterioro de Activos no Circulantes			<b>Total de Pasivo</b>	<b>2,604,491.52</b>	<b>1,542,168.45</b>
Otros Activos no Circulantes			<b>HACIENDA PÚBLICA / PATRIMONIO</b>		
			Hacienda Pública/Patrimonio Contribuido	1,824,460.35	1,824,460.35
<b>Total de Activos No Circulantes</b>	<b>3,506,198.01</b>	<b>3,506,198.01</b>	Aportaciones		
<b>Total del Activo</b>	<b>9,121,286.35</b>	<b>6,775,000.25</b>	Donaciones de Capital	1,824,460.35	1,824,460.35
			Actualización de la Hacienda Pública/Patrimonio		
			Hacienda Pública/Patrimonio Generado	4,692,334.48	3,488,371.45
			Resultados del Ejercicio (Ahorro/Desahorro)	1,481,963.71	(474,527.57)
			Resultados de Ejercicios Anteriores	3,210,370.77	3,862,859.02
			Revalúos		
			Reservas		
			Rectificaciones de Resultados de Ejercicios Anteriores		
			Exceso o Insuficiencia en la Actualización de la Hacienda Pública/Patrimonio		
			Resultado por Posición Monetaria		
			Resultado por Tenencia de Activos no Monetarios		
			<b>Total Hacienda Pública/Patrimonio</b>	<b>6,516,794.83</b>	<b>5,232,831.90</b>
			<b>Total del Pasivo y Hacienda Pública/Patrimonio</b>	<b>9,121,286.35</b>	<b>6,775,000.25</b>


**Mtro. Jhonny Robert Mis May**  
**Rector**

**Cp. Ilse Anahí Domínguez Ulloa**  
**Secretaria Administrativa**

"Bajo protesta de decir verdad declaramos que los Estados Financieros y sus notas, son razonablemente correctos y son responsabilidad del emisor".

**SISTEMA CONTABLE 2021**  
**ESTADO DE ACTIVIDADES**  
**DEL 1o. DE ENERO AL 31 DE MARZO DE 2021**

	2021	2020
<b>INGRESOS Y OTROS BENEFICIOS</b>		
<i>Ingresos de la Gestión</i>		
<b>Impuestos</b>		
Cuotas y Aportaciones de Seguridad Social		
Contribuciones de Mejoras		
Derechos		
Productos		
Aprovechamientos		
Ingresos por Venta de Bienes y Prestación de Servicios		7,476,163.41
<b>Participaciones, Aportaciones, Convenios, Incentivos Derivados de la Colaboración Fiscal, Fondo Distinto de Aportaciones, Transferencias, Asignaciones, Subsidios y Subvenciones, y Pensiones y Jubilaciones</b>	4,692,773.38	19,618,783.35
Participaciones, Aportaciones, Convenios, Incentivos Derivados de la Colaboración Fiscal y Fondos Distintos de Aportaciones		
Transferencias, Asignaciones, Subsidios y Subvenciones, y Pensiones y Jubilaciones	4,692,773.38	19,618,783.35
<b>Otros Ingresos y Beneficios</b>		
Ingresos Financieros		
Incremento por Variación de Inventarios		
Disminución del Exceso de Estimaciones por Pérdida o Deterioro U Obsolescencia		
Disminución del Exceso de Provisiones		
Otros Ingresos y Beneficios Varios		
<b>Total de Ingresos y Otros Beneficios</b>	<b>4,692,773.38</b>	<b>27,094,946.76</b>
<b>GASTOS Y OTRAS PÉRDIDAS</b>		
<i>Gastos de Funcionamiento</i>		
Servicios Personales		
Materiales y Suministros		
Servicios Generales		
<b>Transferencias, Asignaciones, Subsidios y Otras Ayudas</b>		
Transferencias Internas y Asignaciones al Sector Público	3,210,809.67	19,618,783.35
Transferencias al Resto del Sector Público		
Subsidios y Subvenciones		
Ayudas Sociales		
Pensiones y Jubilaciones		
Transferencias a Fideicomisos, Mandatos y Contratos Análogos		
Transferencias a la Seguridad Social		
Donativo		
Transferencias al Exterior		
<b>Participaciones y Aportaciones</b>		
Participaciones		
Aportaciones		
Convenios		
<b>Intereses, Comisiones y Otros Gastos de la Deuda Pública</b>		
Intereses de la Deuda Pública		
Comisiones de la Deuda Pública		
Gastos de la Deuda Pública		
Costo por Coberturas		
Apoyos Financieros		
<b>Otros Gastos y Pérdidas Extraordinarias</b>		
Estimaciones, Depreciaciones, Deterioros, Obsolescencias, y Amortizaciones		436,985.15
Provisiones		
Disminución de Inventarios		
Aumento por Insuficiencia de Estimaciones por Pérdida o Deterioro y Obsolescencia		
Aumento por Insuficiencia de Provisiones		
Otros Gastos		7,513,705.83
<b>Inversión Pública</b>		
Inversión Pública no Capitalizable		
<b>Total de Gastos y Otras Pérdidas</b>	<b>3,210,809.67</b>	<b>27,569,474.33</b>
<b>Resultados del Ejercicio (Ahorro/Desahorro)</b>	<b>1,481,963.71</b>	<b>(474,527.57)</b>


 Mtro. Jhonny Robert Mis May

Rector


 Cp. Ilse Anahí Domínguez Ulloa

Secretaria Administrativa

"Bajo protesta de decir verdad declaramos que los Estados Financieros y sus notas, son razonablemente correctos y son responsabilidad del emisor".

SISTEMA CONTABLE 2021  
ESTADO DE VARIACIÓN EN LA HACIENDA PÚBLICA

DEL 01 DE ENERO AL 31 DE MARZO DE 2021

Página 1 de 1

Fecha:

26/04/2021

Concepto	Hacienda Pública / Patrimonio Contribuido	Hacienda Pública / Patrimonio Generado de Ejercicios Anteriores	Hacienda Pública / Patrimonio Generado del Ejercicio	Exceso o Insuficiencia en la Actualización de la Hacienda Pública/Patrimonio	Total
Hacienda Pública / Patrimonio Contribuido Neto de 2020	1,824,460.35				1,824,460.35
Aportaciones					
Donaciones de Capital	1,824,460.35				1,824,460.35
Actualización de la Hacienda Pública/Patrimonio					
Hacienda Pública / Patrimonio Generado Neto de 2020		3,882,899.02	(474,527.57)		3,408,371.45
Resultados del Ejercicio (Ahorro/Desahorro)			(474,527.57)		(474,527.57)
Resultados del Ejercicios Anteriores		3,882,899.02			3,882,899.02
Revalúos					
Reservas					
Rectificaciones de Resultados de Ejercicios Anteriores					
Exceso o Insuficiencia en la Actualización de la Hacienda Pública / Patrimonio Neto de 2020					
Resultado por Posición Monetaria					
Resultado por Tenencia de Activos no Monetarios					
Hacienda Pública / Patrimonio Neto Final de 2020	1,824,460.35	3,882,899.02	(474,527.57)		5,232,831.80
Cambios en la Hacienda Pública / Patrimonio Contribuido					
Neto de 2021					
Aportaciones					
Donaciones de Capital					
Actualización de la Hacienda Pública/Patrimonio					
Variaciones de la Hacienda Pública / Patrimonio Generado		(672,528.25)	1,956,491.28		1,283,963.03
Neto de 2021					
Resultados del Ejercicio (Ahorro/Desahorro)			1,481,963.71		1,481,963.71
Resultados de Ejercicios Anteriores		(672,528.25)	474,527.57		(198,000.68)
Revalúos					
Reservas					
Rectificaciones de Resultados de Ejercicios Anteriores					
Cambios en el Exceso o Insuficiencia en la Actualización de la Hacienda Pública / Patrimonio Neto de 2021					
Resultado por Posición Monetaria					
Resultado por Tenencia de Activos no Monetarios					
Hacienda Pública / Patrimonio Neto Final de 2021	1,824,460.35	3,210,370.77	1,481,963.71		6,516,794.83



Mtro. Jhonny Robert Mis May  
Rector



Cp. Ilse Anahí Domínguez Ulloa  
Secretaría Administrativa

"Bajo protesta de decir verdad declaramos que los Estados Financieros y sus notas, son razonablemente correctos y son responsabilidad del emisor".



**SISTEMA CONTABLE 2021**  
**ESTADO DE CAMBIOS EN LA SITUACIÓN FINANCIERA**  
**DEL 1o. DE ENERO AL 31 DE MARZO DE 2021**

	Origen	Aplicación
<b>ACTIVO</b>		
<i>Activo Circulante</i>		
Efectivo y Equivalentes		1,612,466.01
Derechos a Recibir Efectivo o Equivalentes		733,820.09
Derechos a Recibir Bienes o Servicios		
Inventarios		
Almacenes		
Estimación por Pérdida o Deterioro de Activos Circulantes		
Otros Activos Circulantes		
<i>Activo No Circulante</i>		
Inversiones Financieras a Largo Plazo		
Derechos a Recibir Efectivo o Equivalentes a Largo Plazo		
Bienes Inmuebles, Infraestructura y Construcciones en Proceso		
Bienes Muebles		
Activos Intangibles		
Depreciación, Deterioro y Amortización Acumulada de Bienes		
Activos Diferidos		
Estimación por Pérdida o Deterioro de Activos no Circulantes		
Otros Activos no Circulantes		
<b>PASIVO</b>		
<i>Pasivo Circulante</i>		
Cuentas por Pagar a Corto Plazo		454,349.03
Documentos por Pagar a Corto Plazo		
Forción a Corto Plazo de la Deuda Pública a Largo Plazo		
Títulos y Valores a Corto Plazo		
Pasivos Diferidos a Corto Plazo		
Fondos y Bienes de Terceros en Garantía y/o Administración a Corto Plazo		40,005.80
Provisiones a Corto Plazo		
Otros Pasivos a Corto Plazo	1,556,677.90	
<i>Pasivo No Circulante</i>		
Cuentas a Pagar a Largo Plazo		
Documentos por Pagar a Largo Plazo		
Deuda Pública a Largo Plazo		
Pasivos Diferidos a Largo Plazo		
Fondos y Bienes de Terceros en Garantía y/o Administración a Largo Plazo		
Provisiones a Largo Plazo		
<b>HACIENDA PÚBLICA/PATRIMONIO</b>		
<i>Hacienda Pública/Patrimonio Contribuido</i>		
Aportaciones		
Donaciones de Capital		
Actualización de la Hacienda Pública/Patrimonio		
<i>Hacienda Pública/Patrimonio Generado</i>		
Resultados del Ejercicio (Ahorro/Desahorro)	1,956,491.28	
Resultados de Ejercicios Anteriores		672,528.25
Revalúos		
Reservas		
Rectificaciones de Resultados de Ejercicios Anteriores		
<i>Exceso o Insuficiencia en la Actualización de la Hacienda Pública/Patrimonio</i>		
Resultado por Posición Monetaria		
Resultado por Tenencia de Activos no Monetarios		


 Mtro. Jhonny Robert Mis May

Rector


 Cp. Ilse Anahí Domínguez Ulloa

Secretaría Administrativa

"Bajo protesta de decir verdad declaramos que los Estados Financieros y sus notas, son razonablemente correctos y son responsabilidad del emisor".

**SISTEMA CONTABLE 2021**  
**ESTADO DE FLUJOS DE EFECTIVO**  
**DEL 01 DE ENERO AL 31 DE MARZO DE 2021**

Página 1 de 1

Fecha: 26/04/2021

CONCEPTO	2021	2020
<b>Flujos de Efectivo de las Actividades de Operación</b>		
<b>Origen</b>	<b>4,692,773.38</b>	<b>27,094,946.76</b>
Impuestos		
Cuotas y Aportaciones de Seguridad Social		
Contribuciones de Mejoras		
Derechos		
Productos		
Aprovechamientos		
Ingresos por Venta de Bienes y Prestación de Servicios		7,476,163.41
Participaciones, Aportaciones, Convenios, Incentivos Derivados de la Colaboración Fiscal y Fondos Distintos de Aportaciones		
Transferencias, Asignaciones, Subsidios y Subvenciones, y Pensiones y Jubilaciones		
Otros Orígenes de Operación	4,692,773.38	19,618,783.35
<b>Aplicación</b>	<b>3,210,809.67</b>	<b>27,569,474.33</b>
<b>Servicios Personales</b>		
Materiales y Suministros		
Servicios Generales		
Transferencias Internas y Asignaciones al Sector Público		
Transferencias al Resto del Sector Público	3,210,809.67	19,618,783.35
Subsidios y Subvenciones		
Ayudas Sociales		
Pensiones y Jubilaciones		
Transferencias a Fideicomisos, Mandatos y Contratos Análogos		
Transferencias a la Seguridad Social		
Donativos		
Transferencias al Exterior		
Participaciones		
Aportaciones		
Convenios		
Otras Aplicaciones de Operación		7,950,690.98
<b>Flujos Netos de Efectivo de las Actividades de Operación</b>	<b>1,481,963.71</b>	<b>(474,527.57)</b>
<b>Flujos de Efectivo de las Actividades de Inversión</b>		
<b>Origen</b>	<b>684,452.80</b>	<b>781,837.48</b>
Bienes Inmuebles, Infraestructura y Construcciones en Proceso		
Bienes Muebles		
Otros Orígenes de Inversión	684,452.80	781,837.48
<b>Aplicación</b>	<b>1,616,273.57</b>	<b>1,495,523.31</b>
Bienes Inmuebles, Infraestructura y Construcciones en Proceso		
Bienes Muebles		160,537.44
Otras Aplicaciones de Inversión	1,616,273.57	1,334,985.87
<b>Flujos Netos de Efectivo de las Actividades de Inversión</b>	<b>(931,820.77)</b>	<b>(713,685.83)</b>
<b>Flujos de Efectivo de las Actividades de Financiamiento</b>		
<b>Origen</b>	<b>1,556,677.90</b>	<b>885,913.78</b>
<b>Endeudamiento Neto</b>		
Interno		
Externo		
Otros Orígenes de Financiamiento	1,556,677.90	885,913.78
<b>Aplicación</b>	<b>494,354.83</b>	<b>1,185,573.50</b>
Servicios de la Deuda		
Interno		
Externo		
Otras Aplicaciones de Financiamiento	494,354.83	1,185,573.50
<b>Flujos Netos de Efectivo por Actividades de Financiamiento</b>	<b>1,062,323.07</b>	<b>(299,659.72)</b>
<b>Incremento/Disminución Neta en el Efectivo y Equivalentes al Efectivo</b>	<b>1,612,466.01</b>	<b>(1,487,873.12)</b>
<b>Efectivo y Equivalentes al Efectivo al Inicio del Ejercicio</b>	<b>1,343,343.16</b>	<b>2,831,216.28</b>
<b>Efectivo y Equivalentes al Efectivo al Final del Ejercicio</b>	<b>2,955,809.17</b>	<b>1,343,343.16</b>


**Mtro. Jhonny Robert Mis May**
**Rector**

**Cp. Ilse Anahí Domínguez Ulloa**
**Secretaría Administrativa**

"Bajo protesta de decir verdad declaramos que los Estados Financieros y sus notas, son razonablemente correctos y son responsabilidad del emisor".



GOBIERNO CONSTITUCIONAL DEL ESTADO DE CHIAPAS

UNIVERSIDAD POLITÉCNICA DE TAPACHULA

SISTEMA CONTABLE 2021

ESTADO ANALITICO DEL ACTIVO

DEL 01 DE ENERO AL 31 DE MARZO DEL 2021

Fecha:

Página 1 de 1

26/04/2021

CONCEPTO	Saldo Inicial (SI)	Cargos del Periodo	Abonos del Periodo	Saldo Final (SF)	Variación del Periodo (SF - SI)
<b>ACTIVO</b>	<b>6,775,000.25</b>	<b>23,938,803.77</b>	<b>21,592,517.67</b>	<b>9,121,286.35</b>	<b>2,346,286.10</b>
<b>ACTIVO CIRCULANTE</b>	<b>3,268,802.24</b>	<b>23,938,803.77</b>	<b>21,592,517.67</b>	<b>5,615,088.34</b>	<b>2,346,286.10</b>
Efectivo y Equivalentes	1,343,343.16	19,763,880.02	18,151,414.01	2,955,809.17	1,612,466.01
Derechos a Recibir Efectivo o Equivalentes	1,925,459.08	4,174,923.75	3,441,103.66	2,659,279.17	733,820.09
Derechos a Recibir Bienes o Servicios					
Inventarios					
Almacenes					
Estimación por Pérdida o Deterioro de Activos Circulantes					
Otros Activos Circulantes					
<b>ACTIVO NO CIRCULANTE</b>	<b>3,506,198.01</b>			<b>3,506,198.01</b>	
Inversiones Financieras a Largo Plazo					
Derechos a Recibir Efectivo o Equivalentes a Largo Plazo	220,611.08			220,611.08	
Bienes Inmuebles, Infraestructura y Construcciones en Proceso	1,824,460.35			1,824,460.35	
Bienes Muebles	5,563,718.44			5,563,718.44	
Activos Intangibles	198,210.00			198,210.00	
Depreciación, Deterioro y Amortización Acumulada de Bienes	(4,300,801.86)			(4,300,801.86)	
Activos Diferidos					
Estimación por Pérdida o Deterioro de Activos no Circulantes					
Otros Activos no Circulantes					



Mtro. Jhonny Robert Mis May  
Rector



Cp. Ilse Añahí Domínguez Ulloa  
Secretaria Administrativa

**"Bajo protesta de decir verdad declaramos que los Estados Financieros y sus notas, son razonablemente correctos y son responsabilidad del emisor".**

DENONIMACIÓN DE LAS DEUDAS	MONEDA DE CONTRATACIÓN	INSTITUCIÓN O PAIS ACREEDOR	SALDO INICIAL DEL PERÍODO	SALDO FINAL DEL PERÍODO
<b>DEUDA PÚBLICA</b>				
<b>Corto Plazo</b>				
<b>Deuda Interna</b>				
Instituciones de Crédito				
BANCOMER, S.A.	Moneda Nacional	México		
BANOBRAS, S.N.C.	Moneda Nacional	México		
BANORTE, S.A.	Moneda Nacional	México		
INTERACCIONES, S.A.	Moneda Nacional	México		
SANTANDER, S.A.	Moneda Nacional	México		
SCOTIABANK INVERLAT, S.A.	Moneda Nacional	México		
Títulos y Valores				
Arrendamientos Financieros				
<b>Deuda Externa</b>				
Organismos Financieros Internacionales				
Deuda Bilateral				
Títulos y Valores				
Arrendamientos Financieros				
<b>Subtotal Corto Plazo</b>				
<b>Largo Plazo</b>				
<b>Deuda Interna</b>				
Instituciones de Crédito				
BANCOMER, S.A.	Moneda Nacional	México		
BANOBRAS, S.N.C.	Moneda Nacional	México		
BANORTE, S.A.	Moneda Nacional	México		
SANTANDER, S.A.	Moneda Nacional	México		
Títulos y Valores				
Arrendamientos Financieros				
<b>Deuda Externa</b>				
Organismos Financieros Internacionales				
Deuda Bilateral				
Títulos y Valores				
Arrendamientos Financieros				
<b>Subtotal Largo Plazo</b>				
<b>Otros Pasivos</b>	Moneda Nacional	México	1,542,168.45	2,604,491.52
<b>Total Deuda y Otros Pasivos</b>			<b>1,542,168.45</b>	<b>2,604,491.52</b>


**Mtro. Jhonny Robert Mis May**
**Rector**

**Cp. Ilse Anahi Domínguez Ulloa**
**Secretaria Administrativa**

"Bajo protesta de decir verdad declaramos que los Estados Financieros y sus notas, son razonablemente correctos y son responsabilidad del emisor".


SISTEMA CONTABLE 2021  
INFORME SOBRE PASIVOS CONTINGENTES  
DEL 1o. DE ENERO AL 31 DE MARZO DE 2021

---

De conformidad a las Principales Reglas de Registro y Valoración del Patrimonio (Elementos Generales), emitidas por el Consejo Nacional de Armonización Contable, publicadas en el capítulo reformado en el Diario Oficial de la Federación el 06 de octubre del 2014, los Pasivos Contingentes consideran:

- a) Obligaciones surgidas a raíz de sucesos pasados, cuya existencia ha de ser confirmada sólo por la concurrencia, de uno o más eventos inciertos en el futuro que no están enteramente bajo el control del organismo público.
- b) Una obligación presente a raíz de sucesos pasados, que no se ha reconocido contablemente porque no es viable que el ente público tenga que satisfacerla, o debido a que el importe de la obligación no puede ser cuantificado con la suficiente confiabilidad.

Al respecto, se informa que éste Organismo Público a esta fecha NO cuenta con Pasivos Contingentes significativos pendientes de pago, ya que estos se reconocen y se liquidan en el transcurso del ejercicio, en la vigencia del presupuesto.



Mtro. Jhonny Robert Mis May

Rector



Cp. Ilse Anahí Domínguez Ulloa

Secretaria Administrativa



## NOTAS DE DESGLOSE

## NOTAS AL ESTADO DE SITUACIÓN FINANCIERA

El Estado de Situación Financiera muestra la posición financiera de la Universidad Politécnica de Tapachula, valuados y elaborados de acuerdo con los Postulados Básicos de Contabilidad Gubernamental, Normas y Metodología para la Emisión de Información Financiera y Estructura de los Estados Financieros del Ente Público y Característica de sus Notas, emitidos por el Consejo Nacional de Armonización Contable (CONAC), el cual refleja los bienes y derechos que se clasifican en rubros de acuerdo a su disponibilidad de liquidez al igual que sus obligaciones o compromisos, agrupándolas con relación a su exigibilidad.

**ACTIVO**

El activo se compone de los fondos, valores, derechos y bienes cuantificados en términos monetarios, los cuales dispone la Universidad Politécnica de Tapachula, para la operatividad y la prestación de servicios públicos, éste se integra como sigue:

**Circulante****Efectivo y Equivalentes**

El rubro de efectivo y equivalentes al 31 de marzo de 2021, asciende a \$2, 955,809.17, el cual representa el 52.6 por ciento del total de activo circulante, se integra por la disponibilidad financiera para cubrir los compromisos de pagos a los diferentes proveedores, así como, pagos de impuestos y otras contribuciones; así también, para cubrir gastos menores y emergentes, mismos que se encuentran pendientes de ser reintegrados. También, se encuentran los depósitos otorgados a terceros por el servicio de arrendamiento de instalaciones o equipos utilizados.

CONCEPTO	VENCIMIENTO (DÍAS)	2021	2020
<b>Bancos/Dependencias y Otros</b>	≤ 365	\$ 1,704,628.55	\$ 398,549.38
<b>Fondos con Afectación Específica</b>	≤ 365	1,054,535.99	748,149.15
<b>Depósitos de Fondos de Terceros en Garantía y/o Administración</b>	≤ 365	196,644.63	196,644.63
<b>Suma</b>		<b>\$ 2,955,809.17</b>	<b>\$ 1,343,343.16</b>

CONCEPTO	VENCIMIENTO (DÍAS)	2021	2020
<b>Fondos con Afectación Específica</b>			
Fondo General de Participaciones	≤ 365	\$ 813,709.36	
Ingresos Estatales 1A01	≤ 365		\$ 507,322.52
Fondo General de Participaciones 2018	≤ 365	9,934.22	9,934.22
Fondo General de Participaciones 2015	≤ 365	191,167.41	191,167.41
Ingresos Estatales 1A01 2012	≤ 365	39,725.00	39,725.00
<b>Suma</b>		<b>\$ 1,054,535.99</b>	<b>\$ 748,149.15</b>

**Derechos a Recibir Efectivo o Equivalentes**

Este rubro del activo asciende a \$2, 659,279.17, el cual representa el 47.4 por ciento del total del activo circulante, corresponde al periodo que se informa; se integra por los viáticos a funcionarios públicos, pendientes de recuperar, así como, por los gastos a comprobar. También, se integra por el subsidio al empleo pendiente de acreditar, así como el importe de la cuenta de inversiones financieras que corresponde a ingresos propios de la universidad.

CONCEPTO	VENCIMIENTO (DÍAS)	2021	2020
<b>Inversiones Financieras de Corto Plazo</b>	≤ 365	\$ 1,304,332.75	\$ 1,514,257.98
<b>Cuentas por Cobrar a Corto Plazo</b>	≤ 365	1,299,846.39	356,101.07
<b>Deudores Diversos por Cobrar a Corto Plazo</b>	≤ 365	55,100.03	55,100.03
<b>Suma</b>		<b>\$ 2,659,279.17</b>	<b>\$ 1,925,549.08</b>

CONCEPTO	VENCIMIENTO (DÍAS)	2021	2020
<b>Inversiones Financieras de Corto Plazo</b>			
Inversiones Financieras a Corto Plazo de 3 a 12 meses	≤ 365	\$ 1,304,332.75	\$ 1,514,257.98
<b>Suma</b>		<b>\$ 1,304,332.75</b>	<b>\$ 1,514,257.98</b>

CONCEPTO	VENCIMIENTO (DÍAS)	2021	2020
<b>Cuentas por Cobrar a Corto Plazo</b>			
Otras Cuentas por Cobrar	≤ 365	\$ 1,299,813.35	
Subsidio al Empleo	≤ 365	33.04	\$ 356,101.07
<b>Suma</b>		<b>\$ 1,299,846.39</b>	<b>\$ 356,101.07</b>

CONCEPTO	VENCIMIENTO (DÍAS)	2021	2020
<b>Deudores Diversos por Cobrar a Corto Plazo</b>			
Ingresos Propios No Presupuestarios	≤ 365	\$ 55,100.03	\$ 55,100.03
<b>Suma</b>		<b>\$ 55,100.03</b>	<b>\$ 55,100.03</b>

**No Circulante**
**Derechos a Recibir Efectivo o Equivalentes a Largo Plazo**

Este rubro del activo cuenta con un importe de \$ 220,611.08, representa el 6.3 por ciento del Activo No Circulante, corresponde a gastos pendientes de comprobar de los ejercicios 2012, 2013, 2014 y 2015 dicho importe se encuentra en proceso de reclasificación, de acuerdo a la normatividad para estimación de cuentas incobrables se espera se cumpla con las características de incobrabilidad y su respectiva aprobación por la autoridad correspondiente.

CONCEPTO	VENCIMIENTO (DÍAS)	2021	2020
<b>Deudores Diversos a Largo Plazo</b>			
Gastos a Comprobar	≤ 365	\$ 35,190.30	\$ 35,190.30
Por Obra Pública	≤ 365	2,417.90	2,417.90
Por Servicios	≤ 365	19,204.00	19,204.00
Ingresos Propios	≤ 365	163,798.88	163,798.88
	<b>Suma</b>	<b>\$ 220,611.08</b>	<b>\$ 220,611.08</b>

**Bienes Inmuebles, Infraestructura y Construcciones en Proceso**

Este rubro del activo cuenta con un importe de \$1, 824,460.35 representa el 52.0 por ciento del Activo No Circulante, corresponde a los bienes recibidos en donación de Nacional Financiera, Sociedad Nacional de Crédito, Institución de Banca de Desarrollo, en el Fideicomiso Denominado "Fideicomiso para el Fomento Portuario de Tapachula" (FIDEPORTA) que consta de: Un Predio de 2, 286,976.5 metros de terreno rústico.

CONCEPTO	2021	2020
<b>Bienes Inmuebles, Infraestructura y Construcciones en Proceso</b>		
Terrenos	\$ 1, 824,460.35	\$ 1,824,460.35
	<b>Suma</b>	<b>\$ 1,824,460.35</b>

**Bienes Muebles**

Este rubro representa los bienes muebles que son propiedad de la Universidad Politécnica de Tapachula, como son: Mobiliario y Equipo de Administración, Mobiliario y Equipo Educativo y Recreativo, que aún se encuentran en buenas condiciones y que son básicos para la operatividad del mismo.

Al 31 de marzo de 2021, este rubro asciende a \$5, 563,718.44, que representa el 158.7 por ciento del Activo No Circulante.



CONCEPTO	2021	2020
<b>Mobiliario y Equipo de Administración</b>	\$ 1,329,330.67	\$ 1,329,330.67
<b>Mobiliario y Equipo Educativo y Recreativo</b>	4,234,387.77	4,234,387.77
<b>Suma</b>	<b>\$ 5,563,718.44</b>	<b>\$ 5,563,718.44</b>

**Activos Intangibles**

Este rubro representa los activos intangibles que son propiedad de la Universidad Politécnica de Tapachula, como son: licencias, que aún se encuentran en buenas condiciones y que son básicos para la operatividad de las áreas docentes; los cuales fueron adquiridos con recursos presupuestales de ejercicios anteriores.

Al 31 de marzo de 2021, este rubro asciende a \$198,210.00, que representa el 5.7 por ciento del activo no circulante.

CONCEPTO	2021	2020
<b>Licencias</b>	\$ 198,210.00	\$ 198,210.00
<b>Suma</b>	<b>\$ 198,210.00</b>	<b>\$ 198,210.00</b>

**Depreciación, Deterioro y Amortización Acumulada de Bienes**

Este rubro representa la depreciación aplicada a los bienes tangibles que son propiedad de la Universidad Politécnica de Tapachula, para lo cual se utilizó el método de línea recta y porcentajes de depreciación, de acuerdo a los procedimientos y a las normas establecidas para el ejercicio 2020.

Al periodo que se informa, este rubro asciende a \$4, 300,801.86 que representa una disminución del 122.7 por ciento del Activo No Circulante.

CONCEPTO	2021	2020
<b>Depreciación, Deterioro y Amortización Acumulada de Bienes</b>		
Depreciación Acumulada de Bienes Muebles	\$ (4,300,801.86)	\$ (4,300,801.86)
<b>Suma</b>	<b>\$ (4,300,801.86)</b>	<b>\$ (4,300,801.86)</b>

CONCEPTO	MONTO DEL BIEN	DEPRECIACIÓN DEL EJERCICIO	DEPRECIACIÓN ACUMULADA	TASA APLICADA
<b>Mobiliario y Equipo de Administración</b>	\$ 1,329,330.67	\$ 47,424.47	\$ (934,273.37)	10 y 33.3 %
<b>Mobiliario y Equipo Educativo y Recreativo</b>	4,234,387.77	389,560.68	(3,366,528.49)	20 y 33.3 %
<b>Suma</b>	<b>\$ 5,563,718.44</b>	<b>\$ 436,985.15</b>	<b>\$ (4,300,801.86)</b>	

**PASIVO**

Es el conjunto de cuentas que permite el registro de las obligaciones contraídas por la Universidad Politécnica de Tapachula, para el desarrollo de sus funciones y la prestación de los servicios públicos. Al 31 de marzo de 2021, los estados financieros reflejan principalmente pasivo circulante o corto plazo, es decir, aquellas obligaciones en que la exigibilidad de pago es menor a un año, así también, pasivo no circulante o a largo plazo que representa las obligaciones con vencimiento posterior a un año.

**Circulante**
**Cuentas por Pagar a Corto Plazo**

Al 31 de marzo de 2021, este rubro asciende a \$713,872.41, el cual representa el 31.1 por ciento del total del pasivo circulante, se integra principalmente por las Retenciones y Contribuciones por Pagar a Corto Plazo, tales como son: INFONAVIT, Retención de I.S.R. por Honorarios Asimilados a Salarios y Retención de I.S.R. por Sueldos y Salarios, que son necesarios para el funcionamiento del organismo, las cuales se encuentran pendiente de pago.

CONCEPTO	VENCIMIENTO (DÍAS)	2021	2020
<b>Servicios Personales por Pagar a Corto Plazo</b>	≤ 365	\$ 576,803.28	\$ 823,040.73
<b>Retenciones y Contribuciones por Pagar a Corto Plazo</b>	≤ 365	137,069.13	345,180.71
<b>Otras Cuentas por Pagar a Corto Plazo</b>	≤ 365	0.00	0.00
	<b>Suma</b>	<b>\$ 713,872.41</b>	<b>\$ 1,168,221.44</b>

**Fondos y Bienes de Terceros en Garantía y/o Administración a Corto Plazo**

Al 31 de marzo de 2021, este rubro asciende a \$ 23,050.09 y representa el 4.1 por ciento del total del pasivo no circulante y corresponde principalmente a las obligaciones con recursos ajenos, así como, por las retenciones y descuentos a favor de terceros correspondiente al periodo que se informa, así como, de ejercicios anteriores.

CONCEPTO	NATURALEZA	2021	2020
<b>Fondos y Bienes de Terceros en Garantía y/o Administración a Corto Plazo</b>			
Fondos en Administración a Corto Plazo	Acreedora	\$ 23,050.09	\$ 63,055.89
	<b>Suma</b>	<b>\$ 23,050.09</b>	<b>\$ 63,055.89</b>

**No Circulante**



**Cuentas por Pagar a Largo Plazo**

Al 31 de marzo de 2021, este rubro asciende a \$ 310,891.12 y representa el 100.0 por ciento del total del pasivo no circulante y se integra de un Programa para el Desarrollo Profesional Docente pendiente de regularizar presupuestalmente, I.S.R. Retenido por concepto de Honorarios y de Sueldos Pendientes de Pago; cuentas que no han sido depuradas al cierre del período.

CONCEPTO	NATURALEZA	2021	2020
<b>Pasivos Diferidos a Largo Plazo</b>			
Otros Pasivos a Largo Plazo	Acreedora	\$ 60,000.00	\$ 60,000.00
Retenciones y Contribuciones por Pagar a Largo Plazo	Acreedora	1,998.81	\$ 1,998.81
Otras Cuentas por Pagar a Largo Plazo	Acreedora	248,892.31	248,892.31
	<b>Suma</b>	<b>\$ 310,891.12</b>	<b>\$ 310,891.12</b>

**NOTAS AL ESTADO DE ACTIVIDADES**

El Estado de Actividades refleja el resultado entre el saldo total de los ingresos captados y el saldo total de los gastos incurridos por la Universidad Politécnica de Tapachula, cuya diferencia positiva determina el ahorro del 01 de enero al 31 de marzo de 2021, sin considerar la inversión física en Bienes Muebles e Inmuebles, Infraestructura y Construcciones en Proceso. De esta forma el resultado durante este periodo refleja un desahorro por \$1, 481,963.71.

**Ingresos y Otros Beneficios**

**Ingresos de Gestión**

Los ingresos que se recaudaron por la institución al 31 de marzo de 2021, integrado por el rubro de Ingresos por Venta de Bienes y Prestación de Servicios, corresponden al pago de Inscripciones, Convalidaciones, Constancia de Estudios, Recursamientos, Título Profesional, Certificados de Estudios, Reinscripciones, Ficha Ceneval, Donativos, Expedición de Credenciales, Kárdex, entre otros.

CONCEPTO	NATURALEZA	2021	2020
<b>Ingresos de Gestión</b>			
Ingresos por Venta de Bienes y Prestación de Servicios	Acreedora	\$ 0.00	\$ 7,476,163.41
	<b>Suma</b>	<b>\$ 0.00</b>	<b>\$ 7,476,163.41</b>

**Participaciones, Aportaciones, Convenios, Incentivos Derivados de la Colaboración Fiscal, Fondos Distintos de Aportaciones, Transferencias, Asignaciones, Subsidios y Subvenciones, y Pensiones y Jubilaciones**

Al 31 de marzo de 2021, este rubro está integrado por recursos presupuestales radicados a través de transferencias que la Secretaría de Hacienda realiza con base al presupuesto autorizado, para llevar a cabo las actividades de la Universidad politécnica de Tapachula.

CONCEPTO	NATURALEZA	2021	2020
<b>Participaciones, Aportaciones, Convenios, Incentivos Derivados de la Colaboración Fiscal, Fondos Distintos de Aportaciones, Transferencias, Asignaciones, Subsidios y Subvenciones, y Pensiones y Jubilaciones</b>			
Transferencias, Asignaciones, Subsidios y Subvenciones, y Pensiones y Jubilaciones	Acreedora	\$ 4,692,773.38	\$ 19,618,783.35
	<b>Suma</b>	<b>\$ 4,692,773.38</b>	<b>\$ 19,618,783.35</b>
<b>Total de Ingresos y Otros Beneficios</b>		<b>\$ 4,692,773.38</b>	<b>\$ 27,094,265.79</b>

**Gastos y Otras Pérdidas**

Los gastos y otras pérdidas lo integran todas las erogaciones realizadas en la operatividad, principalmente en el capítulo 4000 Transferencias, Asignaciones, Subsidios y Otras Ayudas.

CONCEPTO	2021	2020
<b>Gastos y Otras Pérdidas</b>		
<b>Transferencias, Asignaciones, Subsidios y Otras Ayudas</b>		
Transferencias Internas y Asignaciones al Sector Público	\$ 3,210,809.67	\$ 19,618,783.35
<b>Otros Gastos y Pérdidas Extraordinarias</b>		
Estimaciones, Depreciaciones, Deterioros, Obsolescencia y Amortizaciones	0.00	436,985.15
Otros Gastos	0.00	7,513,705.83
<b>Total de Gastos y Otras Pérdidas</b>	<b>\$ 3,210,809.67</b>	<b>\$ 27,569,474.33</b>

Del total de los Gastos y Otras Pérdidas, se explican aquellas que en lo individual representan el 10 por ciento o más, de la totalidad de las mismas, el cual se integra de la siguiente manera: Subsidio Ordinario \$3, 210,809.67, corresponde a gastos para la operatividad de la Universidad Politécnica de Tapachula siendo estos, los Sueldos y Salarios al Personal Docente y Administrativo, Honorarios Asimilables a Salarios, Cuotas Obrero Patronales (IMSS), Cuotas INFONAVIT, así como Retención de I.S.R. por Sueldos y Salarios..

Así mismo, derivado del análisis comparativo de los Gastos y Otras pérdidas al periodo que se informa, se explican las cuentas que representan una variación significativa en relación al ejercicio anterior, y son menores en comparación al ejercicio 2020, toda vez, que no se afectó al gasto y al término del periodo no se había regularizado presupuestalmente, la diferencia se integra por las Transferencias Internas y Asignaciones al Sector Público por un importe de \$3, 210,809.67.

### **NOTAS AL ESTADO DE VARIACIÓN EN LA HACIENDA PÚBLICA**

La Hacienda Pública representa el importe de los bienes y derechos que son propiedad de la Universidad Politécnica de Tapachula, dicho importe es modificado principalmente por el resultado positivo obtenido al 31 de marzo de 2021, el cual asciende a \$1, 481,963.71.

El Estado de Variación en la Hacienda Pública muestra las modificaciones o cambios realizados en la Hacienda Pública, dichas variaciones representan las adquisiciones de bienes muebles consideradas como inversión, así como, la disponibilidad para la continuidad operativa, de la misma manera, es afectado por el resultado derivado del registro de operaciones de ejercicios anteriores, depuración contable, devoluciones, transferencias de saldos de programas, regularización de saldos, donaciones; a la fecha que se informa, la Hacienda Pública refleja un saldo de \$6, 516,794.83.

Así también, es modificado por el aumento o disminución al patrimonio, derivado del registro de movimientos realizados durante el periodo que se informa. A la fecha que se informa la modificación neta negativa al patrimonio es de \$1, 481,963.71.

CONCEPTO	2021	2020
<b>Patrimonio Contribuido</b>		
Donaciones de Capital	\$ 1,824,460.35	\$ 1,824,460.35
<b>Patrimonio Generado</b>		
Resultados del Ejercicio (Ahorro/Desahorro)	1,481,963.71	(474,527.57)
Resultados de Ejercicios Anteriores	3,210,370.77	3,882,899.02
<b>Suma</b>	<b>\$ 6,516,794.83</b>	<b>\$ 5,232,831.80</b>

#### **Patrimonio Contribuido**

##### Donaciones de Capital

El importe de \$ 1,824,460.35 corresponde a los bienes recibidos en donación de Nacional Financiera, Sociedad Nacional de Crédito, Institución de Banca de Desarrollo, en el Fideicomiso Denominado "Fideicomiso para el Fomento Portuario de Tapachula" (FIDEPORTA) que consta de: Un Predio de 2,286,976.5 metros de terreno rústico.

CONCEPTO	NATURALEZA	2021	2020
<b>Patrimonio Contribuido</b>			
Donaciones de Capital	Acreedora	\$ 1,824,460.35	\$ 1,824,460.35
	<b>Suma</b>	<b>\$ 1,824,460.35</b>	<b>\$ 1,824,460.35</b>

**Patrimonio Generado**
Resultados del Ejercicio (Ahorro/Desahorro)

El resultado negativo obtenido al periodo que se informa asciende a \$1, 481,963.71 y representa un desahorro, se debe al registro de la depreciación del ejercicio.

CONCEPTO	PROCEDENCIA	2021	2020
<b>Patrimonio Generado</b>			
Resultados del Ejercicio (Ahorro/Desahorro)	Ingresos y Otros Beneficios menos Gastos y Otras Pérdidas	\$ 1,481,963.71	\$ (474,527.57)
	<b>Suma</b>	<b>\$ 1,481,963.71</b>	<b>\$ (474,527.57)</b>

Resultados de Ejercicios Anteriores

Este rubro se integra principalmente por saldos de años anteriores, así como, por el traspaso del resultado del ejercicio anterior, efectuado al inicio del presente ejercicio; también se incluyen, aquellos movimientos realizados en el periodo que se informa por concepto de: transferencias de bienes muebles e inmuebles a otras dependencias u organismos públicos, bajas de activos por encontrarse defectuosos e inservibles y por actas circunstanciadas de hechos, así como, bienes en donación, reintegros de años anteriores y depuración de saldos.

CONCEPTO	PROCEDENCIA	2021	2020
<b>Patrimonio Generado</b>			
Resultados de Ejercicios Anteriores	Traspaso de Saldos.	\$ 3,210,370.77	\$ 3,882,899.02
	<b>Suma</b>	<b>\$ 3,210,370.77</b>	<b>\$ 3,882,899.02</b>

---

**NOTAS AL ESTADO DE FLUJOS DE EFECTIVO**


---

**Efectivo y Equivalentes**

El análisis de los saldos inicial y final que figuran en la última parte del Estado de Flujos de Efectivo en la cuenta de efectivo y equivalentes es como sigue:

CONCEPTO	2021	2020
Bancos/Dependencias y Otros	\$ 1,704,628.55	\$ 398,549.38
Fondos con Afectación Específica	1,054,535.99	748,149.15
Depósitos de Fondos de Terceros en Garantía y/o Administración	196,644.63	196,644.63
<b>Total de Efectivo y Equivalentes</b>	<b>\$ 2,955,809.17</b>	<b>\$ 1,343,343.16</b>

Al 31 de marzo de 2021, no se realizaron adquisiciones de bienes muebles e inmuebles con recursos presupuestales.

Conciliación de los Flujos de Efectivo Netos de las Actividades de Operación y la cuenta de Ahorro/Desahorro antes de Rubros Extraordinarios.

CONCEPTO	2021	2020
<b>Ahorro/Desahorro antes de Rubros Extraordinarios</b>	<b>\$ 1,481,963.71</b>	<b>\$ 7,476,163.41</b>
<i>Movimientos de partidas (o rubros) que no afectan el efectivo</i>		
Disminución de Bienes por Pérdida, Obsolescencia y Deterioro	0.00	436,985.15
Otros Gastos Varios	0.00	7,513,705.83
<b>Flujos de Efectivo Netos de las Actividades de Operación</b>	<b>\$ 1,481,963.71</b>	<b>\$ (474,527.57)</b>

**CONCILIACIÓN ENTRE LOS INGRESOS PRESUPUESTARIOS Y CONTABLES  
CORRESPONDIENTE DEL 1 DE ENERO AL 31 DE MARZO DE 2021  
( Pesos)**

<b>Total de Ingresos Presupuestarios</b>	<b>\$ 4,692,773.38</b>
--	------------------------

<b>Más Ingresos Contables No Presupuestarios</b>	<b>4,692,773.38</b>
Ingresos Financieros	
Incremento por Variación de Inventarios	
Disminución del Exceso de Estimaciones por Pérdida o Deterioro u	
Obsolescencia	
Disminución del Exceso de Provisiones	
Otros ingresos y Beneficios Varios	
Otros Ingresos Contables no Presupuestarios	4,692,773.38

<b>Menos Ingresos Presupuestarios No Contables</b>	<b>0.00</b>
Aprovechamientos Patrimoniales	
Ingresos Derivados de Financiamientos	
Otros ingresos Presupuestarios no Contables	0.00

<b>Total de Ingresos Contables</b>	<b>\$ 4,692,773.38</b>
------------------------------------	------------------------



**CONCILIACIÓN ENTRE LOS EGRESOS PRESUPUESTARIOS Y LOS GASTOS CONTABLES  
CORRESPONDIENTE DEL 1 DE ENERO AL 31 DE MARZO DE 2021  
( Pesos )**

<b>Total de Egresos Presupuestarios</b>	<b>\$ 3,210,809.97</b>
---	------------------------

<b>Menos Egresos Presupuestarios No Contables</b>	<b>0.00</b>
Materias Primas y Materiales de Producción y Comercialización	
Materiales y Suministros	
Mobiliario y Equipo de Administración	
Mobiliario y Equipo Educativo y Recreativo	
Equipo e Instrumental Médico y de Laboratorio	
Vehículos y Equipo de Transporte	
Maquinaria, Otros Equipos y Herramientas	
Bienes Inmuebles	
Activos Intangibles	
Obra Pública en Bienes de Dominio Público	
Obra Pública en Bienes Propios	
Acciones y Participaciones de Capital	
Compra de Títulos y Valores	
Concesión de Préstamos	
Inversiones en Fideicomisos, Mandatos y Otros Análogos	
Provisiones para Contingencias y Otras Erogaciones Especiales	
Amortización de la Deuda Pública	
Adeudos de Ejercicios Fiscales Anteriores (ADEFAS)	
Otros Egresos Presupuestarios No Contables	

<b>Más Gastos Contables No Presupuestarios</b>	<b>0.00</b>
Estimaciones, Depreciaciones, Deterioros, Obsolescencia y Amortizaciones	0.00
Provisiones	
Disminución de Inventarios	
Aumento por Insuficiencia de Estimaciones por Pérdida o Deterioro u Obsolescencia	
Aumento por Insuficiencia de Provisiones	
Otros Gastos	0.00
Otros Gastos Contables No Presupuestarios	

<b>Total de Gastos Contables</b>	<b>\$ 3,210,809.67</b>
----------------------------------	------------------------

**NOTAS DE MEMORIA (CUENTAS DE ORDEN)**

Las cuentas de orden se utilizan para registrar los movimientos de valores que no afecten o modifiquen el balance de la Universidad Politécnica de Tapachula, sin embargo, su incorporación en libros es necesaria con fines de recordatorio contable, de control y en general sobre los aspectos administrativos, o bien, para consignar sus derechos o responsabilidades contingentes que puedan, o no, presentarse en el futuro.

Al 31 de marzo de 2021, las cuentas que se manejan para efectos de estas Notas son las siguientes:

- **Contables:** Refleja las emisión de obligaciones al 31 de marzo de 2021 (No Aplica).
- **Presupuestarias:**
  - **Cuentas de Ingresos:** Las cuentas presupuestarias de ingresos que se utilizan son: Ley de Ingresos Estimada, Ley de Ingresos por Ejecutar, Modificaciones a la Ley de Ingresos Estimada, Ley de Ingresos Devengada, Ley de Ingresos Recaudada a continuación se presenta el total del presupuesto de la Universidad Politécnica de Tapachula (No Aplica).
  - **Cuentas de Egresos:** Las cuentas presupuestarias de egresos que se utilizan son: Presupuesto de Egresos Aprobado, Modificaciones al Presupuesto de Egresos Aprobado, Presupuesto de Egresos por Ejercer, Presupuesto de Egresos Comprometido, Presupuesto de Egresos Devengado, Presupuesto de Egresos Ejercido y Presupuesto de Egresos Pagado, a continuación se presenta el total del presupuesto de la Universidad Politécnica de Tapachula.

CONCEPTO	2021
<b>Cuentas de Orden Presupuestarias</b>	
<b>Cuentas de Ingresos</b>	0.00
Ley de Ingresos Estimada	0.00
Ley de Ingresos por Ejecutar	0.00
Modificaciones a la Ley de Ingresos Estimada	0.00
Ley de Ingresos Devengada	0.00
Ley de Ingresos Recaudada	0.00
<b>Cuentas de Egresos</b>	
Presupuesto de Egresos Aprobado	20,899,946.00
Modificaciones al Presupuesto de Egresos Aprobado	0.00
Presupuesto de Egresos por Ejercer	17,689,136.33
Presupuesto de Egresos Comprometido	0.00
Presupuesto de Egresos Devengado	0.00
Presupuesto de Egresos Ejercido	0.00
Presupuesto de Egresos Pagado	3,210,809.67

## NOTAS DE GESTIÓN ADMINISTRATIVA

---

### 1.- Introducción

Los Estados Financieros de los entes públicos, proveen de información financiera a los principales usuarios de la misma, al Congreso y a los ciudadanos.

El objetivo del presente documento es la revelación del contexto y de los aspectos económicos financieros más relevantes que influyen en las decisiones del período, y que deberán ser considerados en la elaboración de los estados financieros para la mayor comprensión de los mismos y sus particularidades.

De esta manera, se informa y explica la respuesta del gobierno a las condiciones relacionadas con la información financiera de cada período de gestión; además, de exponer aquellas políticas que podrían afectar la toma de decisiones en períodos posteriores.

La Universidad Politécnica de Tapachula, nace como una institución educativa enfocada al desarrollo de estudios tecnológicos y de alta calidad en la región del Soconusco en el Estado de Chiapas.

#### Misión

Formar profesionales con un alto nivel de conocimientos, que se distingan por el fortalecimiento de sus valores, comprometidos con el desarrollo sustentable y bienestar de todo México y en especial del Estado de Chiapas.

#### Visión

Ser una Institución de Educación Superior líder en Mesoamérica, teniendo una vinculación con todos los sectores productivos y de investigación científica-tecnológica para el desarrollo a nivel nacional e internacional a través de la enseñanza de calidad basada en un modelo de competencias con programas académicos acreditados y procesos administrativos certificados con normas de calidad.

#### Valores:

- Responsabilidad: Cumplimos con el deber que se nos asigna y permanecemos leales a los principios y políticas institucionales.
- Respeto: Actuamos en forma congruente, responsable y ética en las relaciones interpersonales.
- Compromiso: Actuamos acorde a nuestros valores y principios, en pro del logro de nuestros objetivos.
- Confianza: Procuramos la calidad y sinceridad en el trato entre todos los que laboramos en esta institución
- Equidad: Trabajamos por un trato justo e imparcial con todos.

### 2.- Panorama Económico y Financiero

La situación económica y financiera de la Universidad Politécnica de Tapachula fue aceptable durante el ejercicio; debido a que fueron tomados en cuenta todos los lineamientos y normas emitidos por el Consejo Nacional de Armonización Contable (CONAC), y los recursos ministrados por la Secretaría de Hacienda fueron presupuestados y erogados de manera adecuada tanto presupuestal, contable y financiera.

### **3.- Autorización e Historia**

#### ***a) Fecha de Creación***

La Universidad Politécnica de Tapachula; fue creada mediante Decreto Número 408, publicado en el Periódico Oficial del Estado Número 263 de fecha 5 de noviembre del 2010, como un organismo descentralizado de la administración Pública del Estado de Chiapas, con personalidad jurídica y patrimonio propio, con domicilio fiscal en la Ciudad de Tapachula, Chiapas; de conformidad con lo establecido por el artículo 29 de la Constitución Política del Estado de Chiapas.

#### ***b) Principales Cambios en su Estructura***

La estructura está basada en Decreto de creación No. 408, publicado en el Periódico Oficial del Estado número 263 de fecha 5 de noviembre de 2010, y en los últimos años no ha habido cambios importantes.

### **4.- Organización y Objeto Social**

#### ***a) Objeto Social***

La Universidad Politécnica de Tapachula tiene como objeto social conducirse con una administración eficiente y eficaz que apoye el desarrollo académico, promoviendo una vinculación estrecha con la sociedad, diseñando y operando un modelo educativo centrado en competencias y en un aprendizaje continuo centrado en el estudiante, además de impulsar la integración de las áreas del conocimiento y la calidad de los programas académicos y de todos los servicios universitarios.

#### ***b) Principal Actividad***

- Impartir educación superior en los niveles de licenciatura, especialización, maestría, doctorado, así como cursos de actualización en sus diversas modalidades, incluyendo educación a distancia, diseñados con base en competencias, para preparar profesionales con una sólida información científica, tecnológica y en valores, conscientes del contexto nacional e internacional, en lo económico, político, social, del medio ambiente y cultural.
- Llevar a cabo investigaciones y desarrollos tecnológicos, pertinentes para el desarrollo económico y social de la región, del estado y de la nación, que faciliten la información integral de sus alumnos y egresados.
- Difundir el conocimiento y la cultura, así como la divulgación tecnológica a través de la extensión, vinculación y gestión universitaria, a sus alumnos, egresados y población en general.
- Prestar servicios tecnológicos y de asesoría, que contribuyan a mejorar el desempeño de las empresas y otras organizaciones de la región y del Estado, principalmente.
- Impartir programas de educación continua con orientación a la capacitación para el trabajo y fomento de la cultura tecnológica en la región y en el Estado.

#### ***c) Ejercicio Fiscal***

2021

**d) Régimen Jurídico**

La Universidad Politécnica de Tapachula; está registrada ante el Servicio de Administración Tributaria como persona moral con fines no lucrativos, cuya actividad económica es la administración pública estatal en general, y sus obligaciones son las siguientes:

- Entero de retenciones mensuales de ISR por sueldos y salarios.
- Informativa anual del subsidio para el empleo a más tardar el 15 de febrero de cada año.
- Declaración informativa anual de retenciones de ISR por sueldos y salarios e ingresos asimilados a salarios.
- Declaración informativa mensual de proveedores.
- Entero mensual de retenciones de ISR de ingresos por arrendamiento.
- Entero mensual de retenciones de ISR por ingresos asimilados a salarios.

**e) Consideraciones Fiscales del Ente**

La Universidad Politécnica de Tapachula, se ubica dentro de las personas morales a que se refiere el artículo 79 y 86 de la LISR, pero tiene otras obligaciones como:

- Presentar la declaración y pago provisional de retenciones de ISR por Sueldos y Salarios
- INFONAVIT
- IMSS
- 2% Impuesto Sobre Nóminas
- 10% de ISR por Arrendamientos de Inmuebles
- 2% Impuesto Sobre Nóminas a prestadores de servicios

**f) Estructura Organizacional Básica**



**g) Fideicomisos, Mandatos y Análogos de los cuales es Fideicomitente o Fideicomisario**

(No Aplica)

**5.- Bases de Preparación de los Estados Financieros**

Para llevar a cabo la preparación de los Estados Financieros del presente ejercicio se consideró lo siguiente:

a) Si se ha observado la normatividad emitida por el CONAC y las disposiciones legales aplicables.

Se ha observado en cierta medida la Normatividad emitida por el CONAC y la Ley General de Contabilidad Gubernamental (LGCG), para la emisión de los estados financieros.

b) La normatividad aplicada para el reconocimiento, valuación y revelación de los diferentes rubros de la información financiera, así como las bases de medición utilizadas para la elaboración de los estados financieros; por ejemplo: costo histórico, valor de realización, valor razonable, valor de recuperación o cualquier otro método empleado y los criterios de aplicación de los mismos.

Todas las cuentas que afectan económicamente a la Universidad Politécnica de Tapachula, están cuantificados en términos monetarios y se registran al costo histórico. El costo histórico de las operaciones corresponde al monto erogado para su adquisición conforme a la documentación contable original justificativa y comprobatoria.

c) Postulados básicos.

Las bases de preparación de los estados financieros de la Universidad Politécnica de Tapachula, aplican los postulados básicos siguientes:

- 1.- Sustancia Económica
- 2.- Entes Públicos
- 3.- Existencia Permanente
- 4.- Revelación Suficiente
- 5.- Importancia Relativa
- 6.- Registro e Integración Presupuestaria
- 7.- Consolidación de la Información Financiera
- 8.- Devengo Contable
- 9.- Valuación
- 10.- Dualidad Económica
- 11.- Consistencia

d) Normatividad supletoria. En caso de emplear varios grupos de normatividades (normatividades supletorias), deberá realizar la justificación razonable correspondiente, su alineación con los PBCG y a las características cualitativas asociadas descritas en el MCCG (documentos publicados en el Diario Oficial de la Federación, agosto 2009). (No Aplica)

e) Para las Entidades que por primera vez estén implementando la base devengado de acuerdo a la Ley de Contabilidad; deberán considerar políticas de reconocimientos, plan de implementación, presentar los últimos estados financieros con la Normatividad anteriormente utilizada. (No Aplica)

**6.- Políticas de Contabilidad Significativas**

(No Aplica)

**7.- Posición en Moneda Extranjera y Protección por Riesgo Cambiario**

(No Aplica)

**8.- Reporte Analítico del Activo**

El estado analítico del activo, muestra la variación entre el saldo final y el saldo inicial del periodo. Al 31 de marzo de 2021, se reporta una variación positiva de \$2, 346,286.10, el cual es mayor en comparación al ejercicio 2020.

La variación que presenta el activo, se integra de la siguiente manera:

- a) La variación positiva de \$1, 612,466.01, que representa el rubro de Efectivo y Equivalentes, se refleja principalmente en la cuenta de Bancos, se debe a la regularización de los movimientos realizados de las cuentas bancarias, así como el registro de los depósitos por las ministraciones del mes de marzo de 2021.
- b) La variación positiva de \$733,820.09, que representa el rubro de Derechos a Recibir Efectivo o Equivalentes, se refleja principalmente en la cuenta de Fondos de Inversión debido a las compras de dichos fondos en el mes de marzo, de 2021.

CONCEPTO	SALDO INICIAL	CARGOS DEL PERIODO	ABONOS DEL PERIODO	SALDO FINAL	VARIACIÓN DEL PERIODO
<b>ACTIVO</b>	<b>6,775,000.25</b>	<b>23,938,803.77</b>	<b>21,592,517.67</b>	<b>9,121,286.35</b>	<b>2,346,286.10</b>
<b>Activo Circulante</b>	<b>3,268,802.24</b>	<b>23,938,803.77</b>	<b>21,592,517.67</b>	<b>5,615,088.34</b>	<b>2,346,286.10</b>
Efectivo y Equivalentes	1,343,343.16	19,763,880.02	18,151,414.01	2,955,809.17	1,612,466.01
Derechos a Recibir Efectivo o Equivalentes	1,925,459.08	4,174,923.75	3,441,103.66	2,659,279.17	733,820.09
<b>Activo No Circulante</b>	<b>3,506,198.01</b>			<b>3,506,198.01</b>	
Derechos a Recibir Efectivo o Equivalentes a Largo Plazo	220,611.08			220,611.08	
Bienes Inmuebles, Infraestructura y Construcciones en Proceso	1,824,460.35			1,824,460.35	
Bienes Muebles	5,563,718.44			5,563,718.44	
Activos Intangibles	198,210.00			198,210.00	
Depreciación, Deterioro y Amortización Acumulada de Bienes	(4,300,801.86)			(4,300,801.86)	

**9.- Fideicomisos, Mandatos y Análogos**

(No Aplica)

**10.- Reporte de la Recaudación**

(No Aplica)

**11.- Información sobre la Deuda y el Reporte Analítico de la Deuda**

(No Aplica)

**12.- Calificaciones Otorgadas**

(No Aplica)

**13.- Proceso de Mejora**
**a) Principales Políticas de Control Interno**

- Manual de Procedimientos: Nos indica los procedimientos que debemos seguir de forma ordenada en el desarrollo de las actividades; evitando duplicidad de esfuerzos.
- Ley General de Contabilidad Gubernamental (LGCG): Nos establece los criterios generales que rigen la contabilidad gubernamental y la emisión de información financiera, incluyendo la presupuestaria y programática en forma razonable y transparente.
- Normatividad Contable: Tiene por objeto efectuar el registro contable de los recursos públicos y la





preparación de informes financieros de forma armonizada, que dan transparencia para la interpretación, evaluación, fiscalización y entrega de informes; regulando las operaciones contables.

- **Normas Presupuestarias:** Nos indica cómo se ejecuta el gasto público, administrándolo con eficiencia, eficacia, economía, transparencia y honradez, para rendir cuentas de los recursos públicos, así mismo contribuir a fortalecer la armonización presupuestaria y contable.

***b) Medidas de Desempeño Financiero, Metas y Alcance***

1.- Se continúa trabajando en el cambio trascendental que es el proceso de armonización contable para atender en tiempo y forma el nuevo esquema de la contabilidad gubernamental, y generando así los beneficios en materia de información financiera, transparencia y rendición de cuentas.

**14.- Información por Segmentos**

(No Aplica)

**15.- Eventos Posteriores al Cierre**

(No Aplica)

**16.- Partes Relacionadas**

“No existen partes relacionadas que pudieran ejercer influencia significativa sobre la toma de decisiones financieras y operativas”

**17.- Responsabilidad sobre la Presentación Razonable de la Información Contable**

“Bajo protesta de decir verdad declaramos que los Estados Financieros y sus Notas, son razonablemente correctos y son responsabilidad del emisor”

**SISTEMA CONTABLE 2021**
**ESTADO ANALÍTICO DE INGRESOS**
**DEL 1o. DE ENERO AL 31 DE MARZO DE 2021**

Página 1 de 1

Fecha: 26/04/2021

RUBRO DE INGRESOS	INGRESO					DIFERENCIA (RECAUDADO - ESTIMADO)
	ESTIMADO	AMPLIACIONES Y REDUCCIONES	MODIFICADO	DEVENGADO	RECAUDADO	
Impuestos	0.00	0.00	0.00	0.00	0.00	0.00
Cuotas y Aportaciones de Seguridad Social	0.00	0.00	0.00	0.00	0.00	0.00
Contribuciones de Mejoras	0.00	0.00	0.00	0.00	0.00	0.00
Derechos	0.00	0.00	0.00	0.00	0.00	0.00
Productos	0.00	0.00	0.00	0.00	0.00	0.00
Aprovechamientos	0.00	0.00	0.00	0.00	0.00	0.00
Ingresos por Venta de Bienes, Prestación de Servicios y Otros Ingresos	0.00	0.00	0.00	0.00	0.00	0.00
Participaciones, Aportaciones, Convenios, Incentivos Derivados de la Colaboración Fiscal y Fondos Distintos de Aportaciones	10,449,973.00	0.00	10,449,973.00	397,453.42	397,453.42	(10,052,519.58)
Transferencias, Asignaciones, Subsidios y Subvenciones, y Pensiones y Jubilaciones	0.00	0.00	0.00	0.00	0.00	0.00
Ingresos Derivados de Financiamientos	10,449,973.00	0.00	10,449,973.00	4,295,319.96	4,295,319.96	(6,154,653.04)
	0.00	0.00	0.00	0.00	0.00	0.00
	0.00	0.00	0.00	0.00	0.00	0.00
<b>Total</b>	<b>20,899,946.00</b>	<b>0.00</b>	<b>20,899,946.00</b>	<b>4,692,773.38</b>	<b>4,692,773.38</b>	
<b>Ingresos Excedentes</b>						<b>(16,207,172.62)</b>

RUBRO DE INGRESOS	INGRESO					DIFERENCIA (RECAUDADO - ESTIMADO)
	ESTIMADO	AMPLIACIONES Y REDUCCIONES	MODIFICADO	DEVENGADO	RECAUDADO	
Ingresos del Poder Ejecutivo Federal o Estatal y de los Municipios	0.00	0.00	0.00	0.00	0.00	0.00
Impuestos	0.00	0.00	0.00	0.00	0.00	0.00
Cuotas y Aportaciones de Seguridad Social	0.00	0.00	0.00	0.00	0.00	0.00
Contribuciones de Mejoras	0.00	0.00	0.00	0.00	0.00	0.00
Derechos	0.00	0.00	0.00	0.00	0.00	0.00
Productos	0.00	0.00	0.00	0.00	0.00	0.00
Aprovechamientos	0.00	0.00	0.00	0.00	0.00	0.00
Participaciones, Aportaciones, Convenios, Incentivos Derivados de la Colaboración Fiscal y Fondos Distintos de Aportaciones	0.00	0.00	0.00	0.00	0.00	0.00
Transferencias, Asignaciones, Subsidios y Subvenciones, y Pensiones y Jubilaciones	0.00	0.00	0.00	0.00	0.00	0.00
	0.00	0.00	0.00	0.00	0.00	0.00
<b>Ingresos de los Entes públicos de los Poderes Legislativo y Judicial, de los Órganos Autónomos y del Sector Paraestatal o Paramunicipal, así como de las Empresas Productivas del Estado</b>	<b>20,899,946.00</b>	<b>0.00</b>	<b>20,899,946.00</b>	<b>4,692,773.38</b>	<b>4,692,773.38</b>	<b>(16,207,172.62)</b>
Cuotas y Aportaciones de Seguridad Social	0.00	0.00	0.00	0.00	0.00	0.00
Productos	0.00	0.00	0.00	0.00	0.00	0.00
Ingresos por Venta de Bienes, Prestación de Servicios y Otros Ingresos	0.00	0.00	0.00	0.00	0.00	0.00
Transferencias, Asignaciones, Subsidios y Subvenciones, y Pensiones y Jubilaciones	20,899,946.00	0.00	20,899,946.00	4,692,773.38	4,692,773.38	(16,207,172.62)
	0.00	0.00	0.00	0.00	0.00	0.00
<b>Ingresos Derivados de Financiamiento</b>	<b>0.00</b>	<b>0.00</b>	<b>0.00</b>	<b>0.00</b>	<b>0.00</b>	<b>0.00</b>
Ingresos Derivados de Financiamientos	0.00	0.00	0.00	0.00	0.00	0.00
	0.00	0.00	0.00	0.00	0.00	0.00
<b>Total</b>	<b>20,899,946.00</b>	<b>0.00</b>	<b>20,899,946.00</b>	<b>4,692,773.38</b>	<b>4,692,773.38</b>	
<b>Ingresos Excedentes</b>						<b>(16,207,172.62)</b>


**Mtro. Jhonny Robert Mis May**
**Rector**

**Cp. Ilse Anahí Domínguez Ulloa**
**Secretaria Administrativa**

**“Bajo protesta de decir verdad declaramos que los Estados Financieros y sus notas, son razonablemente correctos y son responsabilidad del emisor”.**

**SISTEMA CONTABLE 2021**
**ESTADO ANALÍTICO DE INGRESOS/CON RECURSOS DEL EJERCICIO**
**DEL 1o. DE ENERO AL 31 DE MARZO DE 2021**

Página 1 de 1

26/04/2021

Fecha:

RUBRO DE INGRESOS	INGRESO					DIFERENCIA
	ESTIMADO	AMPLIACIONES Y REDUCCIONES	MODIFICADO	DEVENGADO	RECAUDADO	(RECAUDADO - ESTIMADO)
Impuestos	0.00	0.00	0.00	0.00	0.00	0.00
Cuotas y Aportaciones de Seguridad Social	0.00	0.00	0.00	0.00	0.00	0.00
Contribuciones de Mejoras	0.00	0.00	0.00	0.00	0.00	0.00
Derechos	0.00	0.00	0.00	0.00	0.00	0.00
Productos	0.00	0.00	0.00	0.00	0.00	0.00
Aprovechamientos	0.00	0.00	0.00	0.00	0.00	0.00
Ingresos por Venta de Bienes, Prestación de Servicios y Otros Ingresos	0.00	0.00	0.00	0.00	0.00	0.00
Participaciones, Aportaciones, Convenios, Incentivos Derivados de la Colaboración Fiscal y Fondos Distintos de Aportaciones	10,449,973.00	0.00	10,449,973.00	397,453.42	397,453.42	(10,052,519.58)
Transferencias, Asignaciones, Subsidios y Subvenciones, y Pensiones y Jubilaciones	0.00	0.00	0.00	0.00	0.00	0.00
Ingresos Derivados de Financiamientos	10,449,973.00	0.00	10,449,973.00	4,295,319.96	4,295,319.96	(6,154,653.04)
	0.00	0.00	0.00	0.00	0.00	0.00
	0.00	0.00	0.00	0.00	0.00	0.00
<b>Total</b>	<b>20,899,946.00</b>	<b>0.00</b>	<b>20,899,946.00</b>	<b>4,692,773.38</b>	<b>4,692,773.38</b>	
						<b>Ingresos Excedentes (16,207,172.62)</b>

RUBRO DE INGRESOS	INGRESO					DIFERENCIA
	ESTIMADO	AMPLIACIONES Y REDUCCIONES	MODIFICADO	DEVENGADO	RECAUDADO	(RECAUDADO - ESTIMADO)
Ingresos del Poder Ejecutivo Federal o Estatal y de los Municipios	0.00	0.00	0.00	0.00	0.00	0.00
Impuestos	0.00	0.00	0.00	0.00	0.00	0.00
Cuotas y Aportaciones de Seguridad Social	0.00	0.00	0.00	0.00	0.00	0.00
Contribuciones de Mejoras	0.00	0.00	0.00	0.00	0.00	0.00
Derechos	0.00	0.00	0.00	0.00	0.00	0.00
Productos	0.00	0.00	0.00	0.00	0.00	0.00
Aprovechamientos	0.00	0.00	0.00	0.00	0.00	0.00
Participaciones, Aportaciones, Convenios, Incentivos Derivados de la Colaboración Fiscal y Fondos Distintos de Aportaciones	0.00	0.00	0.00	0.00	0.00	0.00
Transferencias, Asignaciones, Subsidios y Subvenciones, y Pensiones y Jubilaciones	0.00	0.00	0.00	0.00	0.00	0.00
	0.00	0.00	0.00	0.00	0.00	0.00
<b>Ingresos de los Entes públicos de los Poderes Legislativo y Judicial, de los Órganos Autónomos y del Sector Paraestatal o Paramunicipal, así como de las Empresas Productivas del Estado</b>	<b>20,899,946.00</b>	<b>0.00</b>	<b>20,899,946.00</b>	<b>4,692,773.38</b>	<b>4,692,773.38</b>	<b>(16,207,172.62)</b>
Cuotas y Aportaciones de Seguridad Social	0.00	0.00	0.00	0.00	0.00	0.00
Productos	0.00	0.00	0.00	0.00	0.00	0.00
Ingresos por Venta de Bienes, Prestación de Servicios y Otros Ingresos	0.00	0.00	0.00	0.00	0.00	0.00
Transferencias, Asignaciones, Subsidios y Subvenciones, y Pensiones y Jubilaciones	20,899,946.00	0.00	20,899,946.00	4,692,773.38	4,692,773.38	(16,207,172.62)
	0.00	0.00	0.00	0.00	0.00	0.00
<b>Ingresos Derivados de Financiamiento</b>	<b>0.00</b>	<b>0.00</b>	<b>0.00</b>	<b>0.00</b>	<b>0.00</b>	<b>0.00</b>
Ingresos Derivados de Financiamientos	0.00	0.00	0.00	0.00	0.00	0.00
<b>Total</b>	<b>20,899,946.00</b>	<b>0.00</b>	<b>20,899,946.00</b>	<b>4,692,773.38</b>	<b>4,692,773.38</b>	
						<b>Ingresos Excedentes (16,207,172.62)</b>


**Mtro. Jhonny Robert Mis May**
**Rector**

**Cp. Ilse Anahi Domínguez Ulloa**
**Secretaria Administrativa**

**"Bajo protesta de decir verdad declaramos que los Estados Financieros y sus notas, son razonablemente correctos y son responsabilidad del emisor".**

SISTEMA CONTABLE 2021

ESTADO ANALÍTICO DE INGRESOS/CON RECURSOS DE AÑOS ANTERIORES

DEL 1o: DE ENERO AL 31 DE MARZO DE 2021

Página 1 de 1  
26/04/2021

Fecha:

RUBRO DE INGRESOS	INGRESO					DIFERENCIA (RECAUDADO - ESTIMADO)
	ESTIMADO	AMPLIACIONES Y REDUCCIONES	MODIFICADO	DEVENGADO	RECAUDADO	
Impuestos	0.00	0.00	0.00	0.00	0.00	0.00
Cuotas y Aportaciones de Seguridad Social	0.00	0.00	0.00	0.00	0.00	0.00
Contribuciones de Mejoras	0.00	0.00	0.00	0.00	0.00	0.00
Derechos	0.00	0.00	0.00	0.00	0.00	0.00
Productos	0.00	0.00	0.00	0.00	0.00	0.00
Aprovechamientos	0.00	0.00	0.00	0.00	0.00	0.00
Ingresos por Venta de Bienes, Prestación de Servicios y Otros Ingresos	0.00	0.00	0.00	0.00	0.00	0.00
Participaciones, Aportaciones, Convenios, Incentivos Derivados de la Colaboración Fiscal y Fondos Distintos de Aportaciones	0.00	0.00	0.00	0.00	0.00	0.00
Transferencias, Asignaciones, Subsidios y Subvenciones, y Pensiones y Jubilaciones	0.00	0.00	0.00	0.00	0.00	0.00
Ingresos Derivados de Financiamientos	0.00	0.00	0.00	0.00	0.00	0.00
<b>Total</b>	<b>0.00</b>	<b>0.00</b>	<b>0.00</b>	<b>0.00</b>	<b>0.00</b>	<b>0.00</b>
<b>Ingresos Excedentes</b>						<b>0.00</b>

RUBRO DE INGRESOS	INGRESO					DIFERENCIA (RECAUDADO - ESTIMADO)
	ESTIMADO	AMPLIACIONES Y REDUCCIONES	MODIFICADO	DEVENGADO	RECAUDADO	
<b>Ingresos del Poder Ejecutivo Federal o Estatal y de los Municipios</b>	<b>0.00</b>	<b>0.00</b>	<b>0.00</b>	<b>0.00</b>	<b>0.00</b>	<b>0.00</b>
Impuestos	0.00	0.00	0.00	0.00	0.00	0.00
Cuotas y Aportaciones de Seguridad Social	0.00	0.00	0.00	0.00	0.00	0.00
Contribuciones de Mejoras	0.00	0.00	0.00	0.00	0.00	0.00
Derechos	0.00	0.00	0.00	0.00	0.00	0.00
Productos	0.00	0.00	0.00	0.00	0.00	0.00
Aprovechamientos	0.00	0.00	0.00	0.00	0.00	0.00
Participaciones, Aportaciones, Convenios, Incentivos Derivados de la Colaboración Fiscal y Fondos Distintos de Aportaciones	0.00	0.00	0.00	0.00	0.00	0.00
Transferencias, Asignaciones, Subsidios y Subvenciones, y Pensiones y Jubilaciones	0.00	0.00	0.00	0.00	0.00	0.00
<b>Ingresos de los Entes públicos de los Poderes Legislativo y Judicial, de los Órganos Autónomos y del Sector Paraestatal o Paramunicipal, así como de las Empresas Productivas del Estado</b>	<b>0.00</b>	<b>0.00</b>	<b>0.00</b>	<b>0.00</b>	<b>0.00</b>	<b>0.00</b>
Cuotas y Aportaciones de Seguridad Social	0.00	0.00	0.00	0.00	0.00	0.00
Productos	0.00	0.00	0.00	0.00	0.00	0.00
Ingresos por Venta de Bienes, Prestación de Servicios y Otros Ingresos	0.00	0.00	0.00	0.00	0.00	0.00
Transferencias, Asignaciones, Subsidios y Subvenciones, y Pensiones y Jubilaciones	0.00	0.00	0.00	0.00	0.00	0.00
<b>Ingresos Derivados de Financiamiento</b>	<b>0.00</b>	<b>0.00</b>	<b>0.00</b>	<b>0.00</b>	<b>0.00</b>	<b>0.00</b>
Ingresos Derivados de Financiamientos	0.00	0.00	0.00	0.00	0.00	0.00
<b>Total</b>	<b>0.00</b>	<b>0.00</b>	<b>0.00</b>	<b>0.00</b>	<b>0.00</b>	<b>0.00</b>
<b>Ingresos Excedentes</b>						<b>0.00</b>

NO PRESENTA SALDOS A LA FECHA

Mtro. Jhonny Robert Mis May  
Rector

Cp. Ilse Anahí Domínguez Ulloa  
Secretaria Administrativa

“Bajo protesta de decir verdad declaramos que los Estados Financieros y sus notas, son razonablemente correctos y son responsabilidad del emisor”.

IDENTIFICACIÓN DE CRÉDITO O INSTRUMENTO	CONTRATACIÓN/ COLOCACIÓN	AMORTIZACIÓN	ENDEUDAMIENTO NETO
CRÉDITOS BANCARIOS			

TOTAL CRÉDITOS BANCARIOS
--------------------------

OTROS INSTRUMENTOS DE DEUDA
-----------------------------

NO APLICA

TOTAL OTROS INSTRUMENTOS DE DEUDA
TOTAL



Mtro. Jhonny Robert Mis May  
Rector



Cp. Ilse Anahi Domínguez Ulloa  
Secretaria Administrativa

"Bajo protesta de decir verdad declaramos que los Estados Financieros y sus notas, son razonablemente correctos y son responsabilidad del emisor".



GOBIERNO CONSTITUCIONAL DEL ESTADO DE CHIAPAS

UNIVERSIDAD POLITÉCNICA DE TAPACHULA

SISTEMA CONTABLE 2021

INTERESES DE LA DEUDA

DEL 1o. DE ENERO AL 31 DE MARZO DE 2021

Página 1 de 1

Fecha:

26/04/2021

IDENTIFICACIÓN DE CRÉDITO O INSTRUMENTO	DEVENGADO	PAGADO
CRÉDITOS BANCARIOS		

TOTAL DE INTERESES DE CRÉDITOS BANCARIOS

OTROS INSTRUMENTOS DE DEUDA
-----------------------------

TOTAL DE INTERESES DE OTROS INSTRUMENTOS DE DEUDA

TOTAL

NO APLICA

  
Mtro. Jhonny Robert Mis May  
Rector

  
Cp. Ilse Anahí Domínguez Ulloa  
Secretaria Administrativa

"Bajo protesta de decir verdad declaramos que los Estados Financieros y sus notas, son razonablemente correctos y son responsabilidad del emisor".

**SISTEMA CONTABLE 2021**  
**INDICADORES DE POSTURA FISCAL**  
**DEL 1o. DE ENERO AL 31 DE MARZO DE 2021**

Fecha: Página 1 de 1  
26/04/2021

CONCEPTO	ESTIMADO	DEVENGADO	PAGADO
<b>I. Ingresos Presupuestarios</b>	<b>20,899,946.00</b>	<b>4,692,773.38</b>	<b>4,692,773.38</b>
Ingresos del Gobierno de la Entidad Federativa	0.00	0.00	0.00
Ingresos del Sector Paraestatal	20,899,946.00	4,692,773.38	4,692,773.38
<b>II. Egresos Presupuestarios</b>	<b>20,899,946.00</b>	<b>3,210,809.67</b>	<b>3,210,809.67</b>
Egresos del Gobierno de la Entidad Federativa	0.00	0.00	0.00
Egresos del Sector Paraestatal	20,899,946.00	3,210,809.67	3,210,809.67
<b>III. Balance Presupuestario (Superávit o Déficit) (III = I - II)</b>	<b>0.00</b>	<b>1,481,963.71</b>	<b>1,481,963.71</b>

CONCEPTO	ESTIMADO	DEVENGADO	PAGADO
<b>III. Balance Presupuestario (Superávit o Déficit)</b>	<b>0.00</b>	<b>1,481,963.71</b>	<b>1,481,963.71</b>
<b>IV. Intereses, Comisiones y Gastos de la Deuda</b>	<b>0.00</b>	<b>0.00</b>	<b>0.00</b>
<b>V. Balance Primario (Superávit o Déficit) (V = III - IV)</b>	<b>0.00</b>	<b>1,481,963.71</b>	<b>1,481,963.71</b>

CONCEPTO	ESTIMADO	DEVENGADO	PAGADO
<b>A. Financiamiento</b>	<b>0.00</b>	<b>0.00</b>	<b>0.00</b>
<b>B. Amortización de la Deuda</b>	<b>0.00</b>	<b>0.00</b>	<b>0.00</b>
<b>C. Endeudamiento o Desendeudamiento (C= A - B)</b>	<b>0.00</b>	<b>0.00</b>	<b>0.00</b>

  
**Mtro. Jhonny Robert Mis May**  
 Rector

  
**Cp. Ilse Anahí Domínguez Ulloa**  
 Secretaria Administrativa

"Bajo protesta de decir verdad declaramos que los Estados Financieros y sus notas, son razonablemente correctos y son responsabilidad del emisor".

**SISTEMA CONTABLE 2021**  
**INDICADORES DE POSTURA FISCAL / CON RECURSOS DEL EJERCICIO**  
**DEL 1o. DE ENERO AL 31 DE MARZO DE 2021**

Fecha: Página 1 de 1  
26/04/2021

CONCEPTO	ESTIMADO	DEVENGADO	PAGADO
<b>I. Ingresos Presupuestarios</b>	<b>20,899,946.00</b>	<b>4,692,773.38</b>	<b>4,692,773.38</b>
Ingresos del Gobierno de la Entidad Federativa	0.00	0.00	0.00
Ingresos del Sector Paraestatal	20,899,946.00	4,692,773.38	4,692,773.38
<b>II. Egresos Presupuestarios</b>	<b>20,899,946.00</b>	<b>3,210,809.67</b>	<b>3,210,809.67</b>
Egresos del Gobierno de la Entidad Federativa	0.00	0.00	0.00
Egresos del Sector Paraestatal	20,899,946.00	3,210,809.67	3,210,809.67
<b>III. Balance Presupuestario (Superávit o Déficit) (III = I - II)</b>	<b>0.00</b>	<b>1,481,963.71</b>	<b>1,481,963.71</b>

CONCEPTO	ESTIMADO	DEVENGADO	PAGADO
<b>III. Balance Presupuestario (Superávit o Déficit)</b>	<b>0.00</b>	<b>1,481,963.71</b>	<b>1,481,963.71</b>
<b>IV. Intereses, Comisiones y Gastos de la Deuda</b>	<b>0.00</b>	<b>0.00</b>	<b>0.00</b>
<b>V. Balance Primario (Superávit o Déficit) (V = III - IV)</b>	<b>0.00</b>	<b>1,481,963.71</b>	<b>1,481,963.71</b>

CONCEPTO	ESTIMADO	DEVENGADO	PAGADO
<b>A. Financiamiento</b>	<b>0.00</b>	<b>0.00</b>	<b>0.00</b>
<b>B. Amortización de la Deuda</b>	<b>0.00</b>	<b>0.00</b>	<b>0.00</b>
<b>C. Endeudamiento o Desendeudamiento (C= A - B)</b>	<b>0.00</b>	<b>0.00</b>	<b>0.00</b>

  
**Mtro. Jhonny Robert Mis May**  
**Rector**

  
**Cp. Ilse Anahi Domínguez Ulloa**  
**Secretaria Administrativa**

**"Bajo protesta de decir verdad declaramos que los Estados Financieros y sus notas, son razonablemente correctos y son responsabilidad del emisor".**



**SISTEMA CONTABLE 2021**  
**INDICADORES DE POSTURA FISCAL / CON RECURSOS DE AÑOS ANTERIORES**  
**DEL 1o. DE ENERO AL 31 DE MARZO DE 2021**

Fecha: Página 1 de 1  
26/04/2021

CONCEPTO	ESTIMADO	DEVENGADO	PAGADO
<b>I. Ingresos Presupuestarios</b>	<b>0.00</b>	<b>0.00</b>	<b>0.00</b>
Ingresos del Gobierno de la Entidad Federativa	0.00	0.00	0.00
Ingresos del Sector Paraestatal	0.00	0.00	0.00
<b>II. Egresos Presupuestarios</b>	<b>0.00</b>	<b>0.00</b>	<b>0.00</b>
Egresos del Gobierno de la Entidad Federativa	0.00	0.00	0.00
Egresos del Sector Paraestatal	0.00	0.00	0.00
<b>III. Balance Presupuestario (Superávit o Déficit) (III = I - II)</b>	<b>0.00</b>	<b>0.00</b>	<b>0.00</b>

CONCEPTO	ESTIMADO	DEVENGADO	PAGADO
<b>III. Balance Presupuestario (Superávit o Déficit)</b>	<b>0.00</b>	<b>0.00</b>	<b>0.00</b>
<b>IV. Intereses, Comisiones y Gastos de la Deuda</b>	<b>0.00</b>	<b>0.00</b>	<b>0.00</b>
<b>V. Balance Primario (Superávit o Déficit) (V = III - IV)</b>	<b>0.00</b>	<b>0.00</b>	<b>0.00</b>

CONCEPTO	ESTIMADO	DEVENGADO	PAGADO
<b>A. Financiamiento</b>	<b>0.00</b>	<b>0.00</b>	<b>0.00</b>
<b>B. Amortización de la Deuda</b>	<b>0.00</b>	<b>0.00</b>	<b>0.00</b>
<b>C. Endeudamiento o Desendeudamiento (C= A - B)</b>	<b>0.00</b>	<b>0.00</b>	<b>0.00</b>

**NO PRESENTA SALDOS A LA FECHA**

  
**Mtro. Jhonny Robert Mis May**  
**Rector**

  
**Cp. Ilse Anahí Domínguez Ulloa**  
**Secretaría Administrativa**

"Bajo protesta de decir verdad declaramos que los Estados Financieros y sus notas, son razonablemente correctos y son responsabilidad del emisor".



**GOBIERNO CONSTITUCIONAL DEL ESTADO DE CHIAPAS  
UNIVERSIDAD POLITÉCNICA DE TAPACHULA**

**SISTEMA CONTABLE 2021  
RELACIÓN DE ESQUEMAS BURSÁTILES Y COBERTURAS FINANCIERAS  
DEL 1o. DE ENERO AL 31 DE MARZO DE 2021**

Página 1 de 1  
Fecha: 26/04/2021


**RELACIÓN DE ESQUEMAS BURSÁTILES Y DE COBERTURAS FINANCIERAS**

---

**NO APLICA**

FONDO, PROGRAMA O CONVENIO	DATOS DE LA CUENTA BANCARIA		
	INSTITUCIÓN BANCARIA	NÚMERO DE CUENTA	TIPO DE CUENTA

NO APLICA



---

Mtro. Jhonny Robert Mis May  
Rector



---

Cp. Ilse Anahí Domínguez Ulloa  
Secretaria Administrativa

**SISTEMA CONTABLE 2021**

**RELACIÓN DE BIENES MUEBLES QUE COMPONEN SU PATRIMONIO**

**Cuenta Pública al 31 de marzo de 2021**

Página 1 de 7

Hora: 11:22:16a. m.

Fecha: 26/04/2021

Código	Descripción del Bien	Valor en Libros
1241	Mobiliario y Equipo de Administración	1,329,330.67
1241 111A0111 0002	1 credenza metalica con puerta de cristal	2,662.91
1241 111A0111 0003	1 Librero metalico vertical con puerta	3,042.21
1241 111A0111 0004	1 Librero metalico vertical con puerta	3,042.22
1241 111A0111 0005	1 Escritorio	3,671.63
1241 111A0111 0006	1 Escritorio ejecutivo	3,224.80
1241 111A0111 0007	1 Mesa para junta	7,499.99
1241 111A0111 0010	Sillon para director	2,556.64
1241 111A0111 0013	Archivero de 4 gavetas	3,837.09
1241 111A0111 0015	Estante tipo esqueleto	3,026.10
1241 111A0111 0016	Modulo de recepcion	7,888.00
1241 111A0111 0017	Archivero movil de 2 gavetas	2,146.00
1241 111A0111 0018	Escritorio ejecutivo	3,224.80
1241 111A0111 0019	Escritorio secretarial	2,584.99
1241 111A0111 0020	Escritorio Secretarial	2,584.99
1241 111A0111 0021	Escritorio Secretarial	2,584.99
1241 111A0111 0022	Escritorio secretarial	2,584.99
1241 111A0111 0023	Escritorio Secretarial	2,584.99
1241 111A0111 0024	Archivero de 4 gavetas	3,837.08
1241 111A0111 0025	Archivero de 4 gavetas	3,837.08
1241 111A0111 0026	Archivero de 4 gavetas	3,837.08
1241 111A0111 0027	Gabinete Universal	3,510.16
1241 111A0111 0028	Gabinete Universal	3,510.16
1241 111A0111 0029	Estante tipo esqueleto metalico	3,026.09
1241 111A0111 0030	Estante tipo esqueleto metalico	3,026.09
1241 111A0111 0031	Estante tipo esqueleto metalico	3,026.09
1241 111A0111 0032	Estante tipo esqueleto metalico	3,026.09
1241 111A0111 0033	Archivero movil de 2 gavetas	2,146.00
1241 111A0111 0034	Archivero movil de 2 gavetas	2,146.00
1241 111A0111 0035	Archivero movil de 2 gavetas	2,146.00
1241 111A0111 0036	Archivero movil de 2 gavetas	2,146.00
1241 12009Y12 0001	Proyector Benq ms 502 9 hj comprado con ch 67 agosto 2012 factura A2	6,264.00
1241 12009Y12 0010	Escritorio prof para maestro	2,627.98
1241 12009Y12 0011	Escritorio Prof para maestro	2,627.98
1241 12009Y12 0012	Escritorio Prof para maestro	2,627.98
1241 12009Y12 0013	Escritorio Prof para maestro	2,627.98
1241 12009Y12 0014	Escritorio Prof para maestro	2,627.98
1241 12009Y12 0015	Gabinete universal	4,778.05
1241 12009Y12 0016	Gabinete universal	4,778.05
1241 12009Y12 0017	Gabinete universal	4,778.05
1241 12009Y12 0018	Gabinete universal	4,778.05

**SISTEMA CONTABLE 2021**
**RELACIÓN DE BIENES MUEBLES QUE COMPONEN SU PATRIMONIO**

Página 2 de 7

**Cuenta Pública al 31 de marzo de 2021**

Hora: 11:22:16a. m.

Fecha: 26/04/2021

Código	Descripción del Bien	Valor en Libros
1241 12009Y12 0019	Gabinete universal	4,778.05
1241 12009Y12 0020	Escritorio para computadora tipo multimedia	2,784.00
1241 12009Y12 0021	Escritorio para computadora tipo multimedia	2,784.00
1241 12009Y12 0022	Escritorio para computadora tipo multimedia	2,784.00
1241 12009Y12 0023	Escritorio para computadora tipo multimedia	2,784.00
1241 12009Y12 0024	Escritorio para computadora tipo multimedia	2,784.00
1241 14009Z13 0003	1 minisplit lg de 24000 BTU	9,599.01
1241 14009Z13 0004	Microondas Everestar	3,073.99
1241 14009Z13 0005	Minisplit lg de 18000 BTU	7,799.00
1241 14009Z13 0006	Minisplit lg de 18000 BTU	7,799.00
1241 14009Z14 0002	1 Mesa de centro curvi square mod. cf-1106 para el area de rectoria	3,448.00
1241 14009Z14 0003	Aire acondicionado 18000 btu/hr marca lg	7,500.00
1241 14009Z14 0005	Aire acondicionado lg 11 btu 220 v mini split mod. sx122cd	4,699.00
1241 14009Z14 0006	Reloj checador time office	5,999.00
1241 14009Z14 0007	Multifuncional Epson L210	2,999.01
1241 14009Z16 0002	1-MINI SPLIT 18 BTU ZMARTECH Mod. AC182ZTD 03/2016.	6,810.02
1241 14009Z16 0003	Motobomba Mod. WL30XH-DRX 3*3 c/alert	5,463.00
1241 14009Z16 0004	5-Aires Acondicionados Lg 2 Toneladas Mod-SP242CN	57,499.98
1241 14009Z16 0005	2-Minisplit LG 2 Toneladas Mod.SP242CN	22,999.99
1241 14009Z16 0006	1-Minisplit Zmartech Mod. AC122ZT	5,500.00
1241 14009Z16 0007	1-Reloj Checador Huella 200 Emp.	5,599.00
1241 14009Z16 0008	1-Archivero a Cajón Oficio C/Negro	4,449.00
1241 311A0111 0001	1 Computadora marca dell vostro segun factura no. T-88	13,920.00
1241 311A0111 0003	1 Computadora portatil dell vostro segun factura No. T-94	15,200.00
1241 311A0112 0002	Computadora portatil hp 630	14,500.00
1241 311A0112 0004	Radios f-881	4,543.37
1241 311A0112 0005	1 computadora Dell 14-b96	9,331.16
1241 311A0112 0006	Computadora DELL corei3	14,285.71
1241 311A0112 0007	Computadora DELL Corei3	14,285.71
1241 311A0112 0008	Computadora DELL Corei3	14,285.71
1241 311A0112 0009	Computadora DELL Corei3	14,285.71
1241 311A0112 0010	Computadora DELL Corei3	14,285.71
1241 311A0112 0011	Computadora DELL Corei3	14,285.71
1241 311A0112 0012	Computadora DELL Corei3	14,285.71
1241 311A0112 0013	Computadora DELL Corei3	14,285.71
1241 311A0112 0014	Computadora DELL Corei3	14,285.71
1241 311A0112 0015	Computadora DELL Corei3	14,285.71
1241 311A0112 0016	Computadora DELL Corei3	14,285.71
1241 311A0112 0017	Computadora DELL Corei3	14,285.71
1241 311A0112 0018	Computadora DELL Corei3	14,285.71
1241 311A0112 0019	Computadora DELL Corei3	14,285.71
1241 311A0112 0020	Computadora DELL Corei3	14,285.71

**SISTEMA CONTABLE 2021**
**RELACIÓN DE BIENES MUEBLES QUE COMPONEN SU PATRIMONIO**

Página 3 de 7

Cuenta Pública al 31 de marzo de 2021

Hora: 11:22:16a. m.

Fecha: 26/04/2021

Código	Descripción del bien	Valor en Libros
1241 311A0112 0021	Computadora DELL Corei3	14,285.71
1241 311A0112 0022	Computadora DELL Corei3	14,285.71
1241 311A0112 0023	Computadora DELL Corei3	14,285.71
1241 311A0112 0024	Computadora DELL Corei3	14,285.71
1241 311A0112 0025	Computadora DELL Corei3	14,285.71
1241 311A0112 0026	Computadora DELL Corei3	14,285.71
1241 311A0112 0027	Impresora hp B015B-0901-01	3,332.50
1241 311A0112 0028	Impresora brother V63330F3	3,332.50
1241 34009Z14 0003	CAMARA PRO HXR-MC20, MEMORIA SDHC 32 GB Y TRIPIER PORTATIL	36,286.00
1241 34009Z14 0004	EQUIPO DE CONMUTADOR TELEFONICO PANASONIC 8 EXT 3 LINEAS	10,672.00
1241 34009Z14 0005	EQUIPO DE RED ROUTER, PUNTO DE ACCESO Y SWITCH	8,378.68
1241 34009Z15 0002	Servidor power edge r720 tipo rack mca. DELL	87,436.53
1241 34009Z15 0003	Computadora portatil inspiron seria 7000 mca DELL	18,698.83
1241 34009Z15 0004	Computadora portatil inspiron seria 7000 mca DELL	18,698.83
1241 34009Z15 0005	Computadora portatil inspiron seria 7000 mca DELL	18,698.83
1241 34009Z15 0006	Computadora portatil inspiron seria 7000 mca DELL	18,698.83
1241 34009Z15 0007	Computadora portatil inspiron seria 7000 mca DELL	18,698.83
1241 34009Z15 0008	Computadora portatil inspiron seria 7000 mca DELL	18,698.83
1241 34009Z15 0009	Computadora portatil inspiron seria 7000 mca DELL	18,698.83
1241 34009Z15 0010	Computadora portatil inspiron seria 7000 mca DELL	18,698.83
1241 34009Z15 0011	Computadora portatil inspiron seria 7000 mca DELL	18,698.83
1241 34009Z15 0012	Computadora de escritorio Inspiron small desktop 3646 celeron mca DELL F-257	9,427.40
1241 34009Z15 0013	Computadora de escritorio Inspiron small desktop 3646 celeron mca DELL F-257	9,427.40
1241 34009Z15 0014	Computadora de escritorio Inspiron small desktop 3646 celeron mca DELL F-257	9,427.40
1241 34009Z15 0015	Computadora de escritorio Inspiron small desktop 3646 celeron mca DELL F-257	9,427.40
1241 34009Z15 0016	Computadora de escritorio Inspiron small desktop 3646 celeron mca DELL F-257	9,427.40
1241 34009Z15 0017	Computadora de escritorio Inspiron small desktop 3646 celeron mca DELL F-257	9,427.40
1241 34009Z15 0018	Computadora de escritorio Inspiron small desktop 3646 celeron mca DELL F-257	9,427.40
1241 34009Z15 0019	Computadora de escritorio Inspiron small desktop 3646 celeron mca DELL F-257	9,427.40
1241 34009Z15 0020	Computadora de escritorio Inspiron small desktop 3646 celeron mca DELL F-257	9,427.40
1241 34009Z15 0021	Computadora de escritorio Inspiron small desktop 3646 celeron mca DELL F-257	9,427.41
1241 34009Z15 0022	Rocket M5Ti Rocket M5 5ghz mimo 802,11 A/N 500 mw 1 pto. eth, 1 pto geth PoE802.3af, GPS (UBRC1 E158)	3,384.00
1241 34009Z15 0023	34dbi de ganancia 648mm de diametro RD5G30, antena airmax parabólica para 5ghz con 30dbi de ganancia 648mm de diametro	5,568.00
1241 34009Z15 0024	Cable categ 6 con refuerzo para exteriores	4,872.00
1241 34009Z15 0025	Torre de 15mts incluye base, copete, retenida y soportes	26,680.00
1241 34009Z15 0026	Pararrayos de proteccion dipolo	3,712.00
1241 34009Z15 0027	Adaptador de 4 puertos FXO Y 4 puertos FXS	6,844.00
1241 34009Z15 0028	Dahua dvr5116he-dvr 16 canales full 960h/ 4 audio/hdmi/vga	3,852.36
1241 34009Z15 0029	LAPTOP HP ENVY 14 CONACYT	12,749.15
1241 34009Z15 0030	1- Tablet marca samsung	2,988.00
1241 34009Z18 0002	1-MacBook Air 13.3 NS: SFVFX93ABJ1WK 16/11/2018	15,749.25

**SISTEMA CONTABLE 2021**
**RELACIÓN DE BIENES MUEBLES QUE COMPONEN SU PATRIMONIO**

Página 4 de 7

**Cuenta Pública al 31 de marzo de 2021**

Hora: 11:22:16a. m.

Fecha: 26/04/2021

Código	Descripción del Bien	Valor en Libros
1241 94009Z17 0002	3-Mini Split LG 2 Ton 220V F-IHGEDE169783 01/08/2017	37,256.98
1241 94009Z17 0003	1-Aire Acondicionado LG 24 KBTUS Inverter Split Wall F-TPC11254 06/10/2017	13,967.43
1241 94009Z20 0002	1-Bomba Mod.EQ-KOR1.2R15-13 (21012020)	18,106.80
1241 94009Z20 0003	1-Impresora Zebra Print ZC300 (27012020)	37,704.35
1241 94009Z20 0004	1-Tractor Jardinero MTD 547CC 42" F-TPC001456 09/10/2020	50,000.00
1242	Mobiliario y Equipo Educativo y Recreativo	4,234,387.77
1242 14009Z14 0003	Video proyector Epson power w11 para CELE	7,627.78
1242 14009Z14 0004	Video proyector Epson power w11 para CELE	7,627.78
1242 14009Z20 0002	6-Proyector Benq MS550 DLP ANS 3600 VGA 8 BCO. 11022020 F-2204	47,418.48
1242 91593119 0002	3-Micrómetro Digital 0 a 1" "URREA" 16/12/2019 F-199	30,000.00
1242 92009Y16 0002	1-Computadora Portátil Inspiron 145458 PRODEP	20,000.00
1242 92008Y16 0003	1-Computadora Portátil Macbook Pro 13.3 PRODEP	20,000.00
1242 92009Y16 0004	1-Computadora Portátil Macbook Pro 13.3 PRODEP	19,140.00
1242 92009Y16 0005	1-Impresora Multifuncional HP-M226DW	4,060.00
1242 92009Y16 0006	1-Impresora 3D con Escáner	33,655.44
1242 92009Y16 0007	2-Laptop Dell Alienware 15 Proc. Core i5 8Gb Tb DD	55,799.94
1242 92009Y16 0008	1-Impresora Láser Xerox 7100_N Vel. 30PPM	37,750.00
1242 92009Y16 0009	1-Videoproector Sony VPL-EW345 3LCDBRIGTH ERA	11,725.05
1242 92009Y16 0010	2-Pantalla P/Proyección Draper Mod. Star de 2.13	22,200.01
1242 92009Y16 0011	1-Amplificador Mezclador 240W con USB	27,810.65
1242 92009Y16 0012	1-Videocámara XHR-NX5R	80,600.05
1242 92009Y16 0013	2-Cámara Digital Sony DSC-HX400V 18.2 MGPX	15,116.03
1242 92009Y16 0014	2-Grúa Soporte Triple P/Videocámara Prof. Ext. 6.1	33,399.88
1242 92009Y16 0015	2-Tripé 4 Secciones de Aluminio C/Cabeza 7Kg.	17,570.01
1242 92009Y16 0016	1-Kit Iluminación 2 Softbox Foto y Video	3,350.00
1242 92009Y16 0017	1-Estación AKG P/Micrófono	14,400.01
1242 92009Y16 0018	1-Grabadora Audio Digital Portátil DR-100 MKII	8,500.00
1242 92009Y16 0019	1-Aeronave Peso 1216G	7,100.00
1242 92009Y16 0020	2-Pantalla Verde Chromakey 8 Ft Altura	6,000.01
1242 92009Y16 0021	2-Visor Personal 3D Pantallas HD Oled HMZ-T3W	52,000.02
1242 92009Y16 0022	2-Lámparas Led Est. Iluminación Prof. Softbox	16,000.00
1242 92009Y16 0023	1-Scanner 3D XYZ Cámara Intel Realsense	20,000.02
1242 92009Y16 0024	1-Impresora 3D con Escáner	30,000.04
1242 92009Y16 0025	1-Plotter Deslgn Jet T Z3200 Inyección de Tinta	88,899.15
1242 92009Y16 0026	20-PC Dell Precisión WorkStation T7810 DP	808,000.31
1242 92009Y16 0027	1-Impresora Multifuncional Láser JetPro M521 DN	10,000.00
1242 92009Y16 0028	2-Laptop Dell Inspiron 15-3558	18,500.00
1242 92009Y16 0029	1-Servidor PowerEdge R530	77,165.00
1242 92009Y16 0030	3-Multifuncional Samsung Proc. Doble Núcleo	176,784.00
1242 92009Y16 0031	3-No-Break UPS XL	25,500.01
1242 92009Y16 0032	10-Laptop Dell Inspiron 15-3558	200,000.03
1242 92009Y16 0033	5-Discos Duros Externos ADATA 2 TB	17,299.95

**SISTEMA CONTABLE 2021**

**RELACIÓN DE BIENES MUEBLES QUE COMPONEN SU PATRIMONIO**

**Cuenta Pública al 31 de marzo de 2021**

Página 5 de 7

Hora: 11:22:16a. m.

Fecha: 26/04/2021

Código	Descripción del Bien	Valor en Libros
1242 92009Y16 0034	7-Impresora Multifuncional Láser JetPro M521 DN	73,783.05
1242 92009Y16 0035	5-Laptop Dell Inspiron 15-3558	55,334.96
1242 94009Z14 0003	Aire acondicionado LG mini split de 24000 BTU	9,310.00
1242 94009Z14 0004	Aire acondicionado LG mini split de 24000 BTU	9,310.00
1242 94009Z14 0005	Aire acondicionado LG mini split de 24000 BTU	9,310.00
1242 94009Z15 0002	Refrigerador mabe 11 pies 2 pts silver (laboratorio agroindustrial)	5,185.80
1242 94009Z15 0003	Compresor Zmartech 18 BTUS mini split	2,949.50
1242 94009Z15 0004	Aire acondicionado Zmartech 18 BTUS Mini split	2,949.50
1242 94009Z15 0005	Podadora mod. 21 F50L20 21'	5,317.29
1242 94009Z15 0008	2-Aires acondicionados	29,950.00
1242 94009Z16 0002	2-JGO. DE BOCINAS	5,400.00
1242 94009Z16 0003	1-MICRÓFONO KAPTON DOBLE KMU26	2,600.00
1242 94009Z17 0002	1-Motor Sae Mini Baja 2017 19L2320054G1 F-A205 07/08/2017	12,500.00
1242 94009Z17 0003	1-Martillo Mod.061125A4G1 GBH-2-20 P	4,047.08
1242 94009Z18 0002	6-PROYECTOR ACER X117, 3600 L ANSI 15/10/2018	42,000.00
1242 94009Z19 0002	1-Gabinete Universal Reforzado Metálico Negro 10/04/2019	6,929.84
1242 94009Z19 0003	1-Escritorio Ejecutivo Stilla C/Cajonera Caoba 10/04/2019	9,923.80
1242 94009Z19 0004	DJI Inspire 2 X5S-Drone Prof. C/Cámara Xenmuse 10/07/2019	113,378.40
1242 94009Z19 0005	1-Botarga Lince UPTap 18/09/2019.	26,680.00
1242 94009Z20 0002	1-Monitor Touch 15" EC LINE 1024x768 F-E3901 11/12/2020	7,308.00
1242 95000114 0001	Proyector mod d554 VIVITEC tecnología dlp tm PROMEP	7,383.60
1242 95000114 0002	Impresora multifuncional laserjet hp m1132 18ppm PROMEP	2,516.40
1242 95000114 0003	Laptop DELL PROMEP	20,000.00
1242 95000114 0004	Laptop DELL PROMEP	20,000.00
1242 95000114 0005	Laptop DELL PROMEP	20,000.00
1242 95000114 0006	Centro de trabajo con vidrio templado PROMEP	3,712.07
1242 95000114 0007	Centro de trabajo con vidrio templado PROMEP	3,712.07
1242 95000114 0008	Proyector mod d554 VIVITEC tecnología dlp tm FADOEES	7,383.60
1242 95000114 0009	Proyector mod d554 VIVITEC tecnología dlp tm FADOEES	7,383.60
1242 95000114 0010	Proyector mod d554 VIVITEC tecnología dlp tm FADOEES	7,383.60
1242 95000114 0011	Proyector mod d554 VIVITEC tecnología dlp tm FADOEES	7,383.60
1242 95000114 0012	Proyector mod d554 VIVITEC tecnología dlp tm FADOEES	7,383.60
1242 95000114 0013	Proyector mod d554 VIVITEC tecnología dlp tm FADOEES	7,383.60
1242 95000114 0014	Proyector mod d554 VIVITEC tecnología dlp tm FADOEES	7,383.60
1242 95000114 0015	Proyector mod d554 VIVITEC tecnología dlp tm FADOEES	7,383.60
1242 95000114 0016	Proyector mod d554 VIVITEC tecnología dlp tm FADOEES	7,383.60
1242 95000114 0017	Proyector mod d554 VIVITEC tecnología dlp tm FADOEES	7,383.60
1242 95000114 0018	Proyector mod d554 VIVITEC tecnología dlp tm FADOEES	7,383.60
1242 95000114 0019	Proyector mod d554 VIVITEC tecnología dlp tm FADOEES	7,383.60
1242 95000114 0020	Proyector mod d554 VIVITEC tecnología dlp tm FADOEES	7,383.60
1242 95000114 0021	Computadora de escritorio DELL (monitor, cpu y teclado) FADOEES	37,852.47
1242 95000114 0022	Computadora de escritorio DELL (monitor, cpu y teclado) FADOEES	37,852.47



**SISTEMA CONTABLE 2021**
**RELACIÓN DE BIENES MUEBLES QUE COMPONEN SU PATRIMONIO**
**Cuenta Pública al 31 de marzo de 2021**

Página 6 de 7

Hora: 11:22:16a. m.

Fecha: 26/04/2021

Código	Descripción del Bien	Valor en Libros
1242 95000114 0023	Computadora de escritorio DELL (monitor, cpu y teclado) FADOEES	37,852.47
1242 95000114 0024	Computadora de escritorio DELL (monitor, cpu y teclado) FADOEES	37,852.47
1242 95000114 0025	Computadora de escritorio DELL (monitor, cpu y teclado) FADOEES	37,852.47
1242 95000114 0026	Computadora de escritorio DELL (monitor, cpu y teclado) FADOEES	37,852.47
1242 95000114 0027	Computadora de escritorio DELL (monitor, cpu y teclado) FADOEES	37,852.47
1242 95000114 0028	Computadora de escritorio DELL (monitor, cpu y teclado) FADOEES	37,852.47
1242 95000114 0029	Computadora de escritorio DELL (monitor, cpu y teclado) FADOEES	37,852.47
1242 95000114 0030	Computadora de escritorio DELL (monitor, cpu y teclado) FADOEES	37,852.47
1242 95000114 0031	Computadora de escritorio DELL (monitor, cpu y teclado) FADOEES	37,852.47
1242 95000114 0032	Computadora de escritorio DELL (monitor, cpu y teclado) FADOEES	37,852.47
1242 95000114 0033	Computadora de escritorio DELL (monitor, cpu y teclado) FADOEES	37,852.47
1242 95000114 0034	Computadora de escritorio DELL (monitor, cpu y teclado) FADOEES	37,852.47
1242 95000114 0035	Computadora de escritorio DELL (monitor, cpu y teclado) FADOEES	37,852.47
1242 95000114 0036	Computadora de escritorio DELL (monitor, cpu y teclado) FADOEES	37,852.47
1242 95000114 0037	Computadora de escritorio DELL (monitor, cpu y teclado) FADOEES	37,852.47
1242 95000114 0038	Computadora de escritorio DELL (monitor, cpu y teclado) FADOEES	37,852.47
1242 95000114 0039	Computadora de escritorio DELL (monitor, cpu y teclado) FADOEES	37,852.47
1242 95000114 0040	Computadora de escritorio DELL (monitor, cpu y teclado) FADOEES	37,852.47
1242 95000114 0041	Computadora de escritorio DELL (monitor, cpu y teclado) FADOEES	37,852.47
1242 95000114 0042	Servidor en torre poweredge T620 FADOEES	83,426.00
1242 95000114 0043	Swich administrable de 48 puertos para rack FADOEES	11,400.00
1242 95000114 0044	Unidad de respaldo de energía (no break) 1400 VA FADOEES	12,000.00
1242 95000114 0045	Unidad de respaldo de energía (no break) 1400VA FADOEES	12,000.00
1242 95000114 0046	Unidad de respaldo de energía (no break) 1400VA FADOEES	12,000.00
1242 95000114 0047	Unidad de respaldo de energía (no break) 1400VA FADOEES	12,000.00
1242 95000114 0048	Unidad de respaldo de energía (no break) 1400VA FADOEES	12,000.00
1242 95000114 0049	Unidad de respaldo de energía (no break) 1400VA FADOEES	12,000.00
1242 95000114 0050	Unidad de respaldo de energía (no break) 1400VA FADOEES	12,000.00
1242 95000114 0051	Unidad de respaldo de energía (no break) 1400VA FADOEES	12,000.00
1242 95000114 0052	Unidad de respaldo de energía (no break) 1400VA FADOEES	12,000.00
1242 95000114 0053	Unidad de respaldo de energía (no break) 1400VA FADOEES	12,000.00
1242 95000114 0054	Unidad de respaldo de energía (no break) 1400VA FADOEES	12,000.00
1242 95000114 0055	Unidad de respaldo de energía (no break) 1400VA FADOEES	12,000.00
1242 95000114 0056	Unidad de respaldo de energía (no break) 1400VA FADOEES	12,000.00
1242 95000114 0057	Unidad de respaldo de energía (no break) 1400VA FADOEES	12,000.00
1242 95000114 0058	Unidad de respaldo de energía (no break) 1400VA FADOEES	12,000.00
1242 95000114 0059	Unidad de respaldo de energía (no break) 1400VA FADOEES	12,000.00
1242 95000114 0060	Unidad de respaldo de energía (no break) 1400VA FADOEES	12,000.00
1242 95000114 0061	Unidad de respaldo de energía (no break) 1400VA FADOEES	12,000.00
1242 95000114 0062	Unidad de respaldo de energía (no break) 1400VA FADOEES	12,000.00
1242 95000114 0063	Unidad de respaldo de energía (no break) 1400VA FADOEES	12,000.00
1242 95000114 0064	Unidad de respaldo de energía (no break) 3000VA FADOEES	18,000.00

GOBIERNO CONSTITUCIONAL DEL ESTADO DE CHIAPAS  
UNIVERSIDAD POLITÉCNICA DE TAPACHULA

## SISTEMA CONTABLE 2021

## RELACIÓN DE BIENES MUEBLES QUE COMPONEN SU PATRIMONIO

Cuenta Pública al 31 de marzo de 2021

Página 7 de 7

Hora: 11:22:16a. m.

Fecha: 26/04/2021

Código	Descripción del Bien	Valor en Libros
1242 95000114 0065	Aire acondicionado mini split LG FADOEES	10,524.61
1242 95000114 0066	Aire acondicionado mini split LG FADOEES	10,524.61
1242 95000114 0067	Aire acondicionado mini split LG FADOEES	10,524.61
1242 95000114 0068	Aire acondicionado mini split LG FADOEES	10,524.61
1242 95000114 0069	Paquete bibliografico FADOEES	286,444.32
1242 95000114 0070	Mob. Especializado para biblioteca FADOEES	79,540.33

  
Mtro. Jhonny Robert Mls May  
Rector  
Cp. Ilse Anahi Dominguez Ulloa  
Secretaria Administrativa

"Bajo protesta de decir verdad declaramos que los Estados Financieros y sus notas, son razonablemente correctos y son responsabilidad del emisor".

## SISTEMA CONTABLE 2021

## RELACIÓN DE BIENES INMUEBLES QUE COMPONEN SU PATRIMONIO

Cuenta Pública al 31 de marzo de 2021

Página 1 de 1

Hora: 11:22:44a. m.

Fecha: 26/04/2021

Código	Descripción del Bien	Valor en Libros
--------	----------------------	-----------------

1231	Terrenos	1,824,460.35
1231 17000115 0002	Terrenos	1,824,460.35



Mtro. Jhonny Robert Mis May  
Rector



Cp. Ilse Anahí Domínguez Ulloa  
Secretaria Administrativa

"Bajo protesta de decir verdad declaramos que los Estados Financieros y sus notas, son razonablemente correctos y son responsabilidad del emisor".

## SISTEMA CONTABLE 2021

## RELACIÓN DE ACTIVOS INTANGIBLES QUE COMPONEN SU PATRIMONIO

Página 1 de 1

Cuenta Pública al 31 de marzo de 2021

Hora: 11:23:07a. m.

Fecha: 26/04/2021

Código	Descripción del Bien	Valor en Libros
--------	----------------------	-----------------

1254	Licencias	198,210.00
1254 12009Y19 0002	Licencia de Software de Diseño Asistido por Computador CAD	198,210.00



Mtro. Jhonny Robert Mis May  
Rector



Cp. Ilse Anahi Dominguez Ulloa  
Secretaria Administrativa

"Bajo protesta de decir verdad declaramos que los Estados Financieros y sus notas, son razonablemente correctos y son responsabilidad del emisor".

---

**FORMATOS - LDF**

---

Concepto	31 de marzo de 2021	31 de diciembre de 2020	Concepto	31 de marzo de 2021	31 de diciembre de 2020
<b>ACTIVO</b>			<b>PASIVO</b>		
<b>Activo Circulante</b>			<b>Pasivo Circulante</b>		
<b>Efectivo y Equivalentes</b>	<b>2,955,809.17</b>	<b>1,343,343.16</b>	<b>Cuentas por Pagar a Corto Plazo</b>	<b>713,872.41</b>	<b>1,168,221.44</b>
Efectivo			Servicios Personales por Pagar a Corto Plazo	576,803.28	823,040.73
Bancos/Tesorería			Proveedores por Pagar a Corto Plazo		
Bancos/Dependencias y Otros	1,704,628.55	398,549.38	Contratistas por Obras Públicas por Pagar a Corto Plazo		
Inversiones Temporales (Hasta 3 Meses)			Participaciones y Aportaciones por Pagar a Corto Plazo		
Fondos con Afectación Específica	1,054,535.99	748,149.15	Transferencias Oligadas por Pagar a Corto Plazo		
Depósitos de Fondos de Terceros en Garantía y/o Administración	196,644.63	196,644.63	Intereses, Comisiones y Otros Gastos de la Deuda Pública por Pagar a Corto Plazo		
Otros Efectivos y Equivalentes			Retenciones y Contribuciones por Pagar a Corto Plazo	137,069.13	345,180.71
<b>Derechos a Recibir Efectivo o Equivalentes</b>	<b>2,659,279.17</b>	<b>1,925,459.08</b>	Devoluciones de la Ley de Ingresos por Pagar a Corto Plazo		
Inversiones Financieras de Corto Plazo	1,304,332.75	1,514,257.98	Otras Cuentas por Pagar a Corto Plazo		
Cuentas por Cobrar a Corto Plazo	1,299,846.39	356,101.07	<b>Documentos por Pagar a Corto Plazo</b>	<b>0.00</b>	<b>0.00</b>
Deudores Diversos por Cobrar a Corto Plazo	55,100.03	55,100.03	Documentos Comerciales por Pagar a Corto Plazo		
Ingresos por Recuperar a Corto Plazo			Documentos con Contratistas por Obras Públicas por Pagar a Corto Plazo		
Deudores por Anticipos de la Tesorería a Corto Plazo			Otros Documentos por Pagar a Corto Plazo		
Préstamos Otorgados a Corto Plazo			<b>Porción a Corto Plazo de la Deuda Pública a Largo Plazo</b>	<b>0.00</b>	<b>0.00</b>
Otros Derechos a Recibir Efectivo o Equivalentes a Corto Plazo			Porción a Corto Plazo de la Deuda Pública		
<b>Derechos a Recibir Bienes o Servicios</b>	<b>0.00</b>	<b>0.00</b>	Porción a Corto Plazo de Arrendamiento Financiero		
Anticipos a Proveedores por Adquisición de Bienes y Prestación de Servicios a Corto Plazo			<b>Títulos y Valores a Corto Plazo</b>	<b>0.00</b>	<b>0.00</b>
Anticipo a Proveedores por Adquisición de Bienes Inmuebles y Muebles a Corto Plazo			<b>Pasivos Diferidos a Corto Plazo</b>	<b>0.00</b>	<b>0.00</b>
Anticipo a Proveedores por Adquisición de Bienes Intangibles a Corto Plazo			Ingresos Cobrados por Adelantado a Corto Plazo		
Anticipo a Contratistas por Obras Públicas a Corto Plazo			Intereses Cobrados por Adelantado a Corto Plazo		
Otros Derechos a Recibir Bienes o Servicios a Corto Plazo			Otros Pasivos Diferidos a Corto Plazo		
<b>Inventarios</b>	<b>0.00</b>	<b>0.00</b>	<b>Fondos y Bienes de Terceros en Garantía y/o Administración a Corto Plazo</b>	<b>23,050.09</b>	<b>63,055.89</b>
Inventario de Mercancías para Venta			Fondos en Garantía a Corto Plazo		
Inventario de Mercancías Terminadas			Fondos en Administración a Corto Plazo	23,050.09	63,055.89
Inventario de Mercancías en Proceso de Elaboración			Fondos Contingentes a Corto Plazo		
Inventario de Materias Primas, Materiales y Suministros para Producción			Fondos de Fideicomisos, Mandatos y Contratos Análogos a Corto Plazo		
Bienes en Tránsito			Otros Fondos de Terceros en Garantía y/o Administración a Corto Plazo		
<b>Almacenes</b>	<b>0.00</b>	<b>0.00</b>	Valores y Bienes en Garantía a Corto Plazo		
<b>Estimación por Pérdida o Deterioro de Activos Circulantes</b>	<b>0.00</b>	<b>0.00</b>	<b>Provisiones a Corto Plazo</b>	<b>0.00</b>	<b>0.00</b>
Estimaciones para Cuentas Incobrables por Derechos a Recibir Efectivo o Equivalentes			Provisión para Demandas y Juicios a Corto Plazo		
Estimación por Deterioro de Inventarios			Provisión para Contingencias a Corto Plazo		
<b>Otros Activos Circulantes</b>	<b>0.00</b>	<b>0.00</b>	Otras Provisiones a Corto Plazo		
Valores en Garantía			<b>Otros Pasivos a Corto Plazo</b>	<b>1,556,677.90</b>	<b>0.00</b>
Bienes en Garantía (excluye depósitos de fondos)			Ingresos por Clasificar	156,879.32	
Bienes Derivados de Embargos, Decomisos, Aseguramientos y Dación en Pago			Recaudación por Participar		
Adquisición con Fondos de Terceros			Otros Pasivos Circulantes	1,399,798.58	
<b>Total de Activos Circulantes</b>	<b>5,615,088.34</b>	<b>3,268,802.24</b>	<b>Total de Pasivos Circulantes</b>	<b>2,293,600.40</b>	<b>1,231,277.33</b>
<b>Activo No Circulante</b>			<b>Pasivo No Circulante</b>		
<b>Inversiones Financieras a Largo Plazo</b>			<b>Cuentas por Pagar a Largo Plazo</b>		
<b>Derechos a Recibir Efectivo o Equivalentes a Largo Plazo</b>	<b>220,611.08</b>	<b>220,611.08</b>	Documentos por Pagar a Largo Plazo		
Bienes Inmuebles, Infraestructura y Construcciones en Proceso	1,824,460.35	1,824,460.35	<b>Deuda Pública a Largo Plazo</b>		
Bienes Muebles	5,563,718.44	5,563,718.44	<b>Pasivos Diferidos a Largo Plazo</b>	<b>310,891.12</b>	<b>310,891.12</b>
Activos Intangibles	198,210.00	198,210.00	Fondos y Bienes de Terceros en Garantía y/o Administración a Largo Plazo		
Depreciación, Deterioro y Amortización Acumulada de Bienes	(4,300,801.86)	(4,300,801.86)	Provisiones a Largo Plazo		
Activos Diferidos			<b>Total de Pasivos No Circulantes</b>	<b>310,891.12</b>	<b>310,891.12</b>
Estimación por Pérdida o Deterioro de Activos no Circulantes			<b>Total del Pasivo</b>	<b>2,604,491.52</b>	<b>1,542,168.45</b>
Otros Activos no Circulantes			<b>HACIENDA PÚBLICA / PATRIMONIO</b>		
<b>Total de Activos No Circulantes</b>	<b>3,506,198.01</b>	<b>3,506,198.01</b>	<b>Hacienda Pública/Patrimonio Contribuido</b>	<b>1,824,460.35</b>	<b>1,824,460.35</b>
<b>Total del Activo</b>	<b>9,121,286.35</b>	<b>6,775,000.25</b>	Aportaciones		
			Donaciones de Capital	1,824,460.35	1,824,460.35
			Actualización de la Hacienda Pública/Patrimonio		
			<b>Hacienda Pública/Patrimonio Generado</b>	<b>4,692,334.48</b>	<b>3,408,371.45</b>
			Resultados del Ejercicio (Ahorro/Desahorro)	1,481,963.71	(474,527.57)
			Resultados de Ejercicios Anteriores	3,210,370.77	3,882,899.02
			Revalúos		
			Reservas		
			Rectificaciones de Resultados de Ejercicios Anteriores		
			<b>Exceso o Insuficiencia en la Actualización de la Hacienda Pública/Patrimonio</b>	<b>0.00</b>	<b>0.00</b>
			Resultado por Posición Monetaria		
			Resultado por Tenencia de Activos no Monetarios		
<b>Total de Activos No Circulantes</b>	<b>3,506,198.01</b>	<b>3,506,198.01</b>	<b>Total Hacienda Pública/Patrimonio</b>	<b>6,516,794.83</b>	<b>5,232,831.80</b>
<b>Total del Activo</b>	<b>9,121,286.35</b>	<b>6,775,000.25</b>	<b>Total del Pasivo y Hacienda Pública/Patrimonio</b>	<b>9,121,286.35</b>	<b>6,775,000.25</b>

Mtro. Jhonny Robert Mis May  
Rector

Cp. Ilse Anahí Domínguez Ulloa  
Secretaría Administrativa

Denominación de la Deuda Pública y Otros Pasivos	Saldo al 31 de diciembre de 2020	Disposiciones del Periodo	Amortizaciones del Periodo	Revaluaciones, Reclasificaciones y Otros Ajustes	Saldo Final del Periodo	Pago de Intereses del Periodo	Pago de Comisiones y demás costos asociados durante el Periodo
<b>Deuda Pública</b>	0.00	0.00	0.00	0.00	0.00	0.00	0.00
<b>Corto Plazo</b>	0.00	0.00	0.00	0.00	0.00	0.00	0.00
Instituciones de Crédito							
Títulos y Valores							
Arrendamientos Financieros							
<b>Largo Plazo</b>	0.00	0.00	0.00	0.00	0.00		
Instituciones de Crédito							
Títulos y Valores							
Arrendamientos Financieros							
<b>Otros Pasivos</b>	1,542,168.45				2,604,491.52		
<b>Total de la Deuda Pública y Otros Pasivos</b>	<b>1,542,168.45</b>	<b>0.00</b>	<b>0.00</b>	<b>0.00</b>	<b>2,604,491.52</b>	<b>0.00</b>	<b>0.00</b>

Deuda Contingente (Informativo)

Valor de Instrumentos Bono Cupón Cero (Informativo)

Instrumento Bono Cupón Cero 1, Banobras

Instrumento Bono Cupón Cero 2, Banobras

Obligaciones a Corto Plazo	Monto Contratado	Plazo Pactado	Tasa de Interés	Comisiones y Costos Relacionados	Tasa Efectiva
Obligaciones a Corto Plazo (Informativo)					


 Mtro. Jhonny Robert Mis May

Rector


 Cp. Ilse Anahí Domínguez Ulloa

Secretaria Administrativa



**GOBIERNO CONSTITUCIONAL DEL ESTADO DE CHIAPAS**  
**UNIVERSIDAD POLITÉCNICA DE TAPACHULA**

**SISTEMA CONTABLE 2021**  
**INFORME ANALÍTICO DE OBLIGACIONES DIFERENTES DE FINANCIAMIENTOS**  
**DEL 1o. DE ENERO AL 31 DE MARZO DE 2021**

Fecha:

Página 1 de 1  
 28/04/2021

LDR3

DESCRIPCIÓN DE LAS OBLIGACIONES DIFERENTES DE FINANCIAMIENTO	FECHA DEL CONTRATO	FECHA DE INICIO DE OPERACIÓN DEL PROYECTO	FECHA DE VENCIMIENTO	MONTO DE LA INVERSIÓN PACTADO	PLAZO PACTADO	MONTO PROMEDIO MENSUAL DEL PAGO DE LA CONTRAPRESTACIÓN DE LA INVERSIÓN	MONTO PROMEDIO MENSUAL DEL PAGO DE LA CONTRAPRESTACIÓN CORRESPONDIENTE AL PAGO DE INVERSIÓN	MONTO PAGADO DE LA INVERSIÓN AL 31 DE MARZO DE 2021	MONTO PAGADO DE LA INVERSIÓN ACTUAL DADO AL 31 DE MARZO DE 2021	SALDO PENDIENTE POR PAGAR DE LA INVERSIÓN AL 31 DE MARZO DE 2021
--	--------------------	---	----------------------	-------------------------------	---------------	--	---	---	---	--

- APP 'S
- APP 1
- APP 2
- APP 3
- APP XX

- Otros Instrumentos
- Otro Instrumento 1
- Otro Instrumento 2
- Otro Instrumento 3
- Otro Instrumento XX

Total de Obligaciones Diferentes de Financiamiento

--

NO APLICA



**SISTEMA CONTABLE 2021**

Página 1 de 1

**BALANCE PRESUPUESTARIO**

Fecha:

26/04/2021

**DEL 1o. DE ENERO AL 31 DE MARZO DE 2021**
**LDI 4**

CONCEPTO	ESTIMADO/APROBADO	DEVENGADO	RECAUDADO/PAGADO
<b>Ingresos Totales</b>	<b>20,899,946.00</b>	<b>4,692,773.38</b>	<b>4,692,773.38</b>
Ingresos de Libre Disposición	10,449,973.00	4,295,319.96	4,295,319.96
Transferencias Federales Etiquetadas	10,449,973.00	397,453.42	397,453.42
Financiamiento Neto	0.00	0.00	0.00
<b>Egresos Presupuestarios</b>	<b>20,899,946.00</b>	<b>3,210,809.67</b>	<b>3,210,809.67</b>
Gasto No Etiquetado (sin incluir Amortización de la Deuda Pública)	10,449,973.00	3,210,809.67	3,210,809.67
Gasto Etiquetado (sin incluir Amortización de la Deuda Pública)	10,449,973.00	0.00	0.00
<b>Remanentes del Ejercicio Anterior</b>		<b>0.00</b>	<b>0.00</b>
Remanentes de Ingresos de Libre Disposición aplicados en el periodo		0.00	0.00
Remanentes de Transferencias Federales Etiquetadas aplicados en el periodo		0.00	0.00
<b>Balance Presupuestario</b>	<b>0.00</b>	<b>1,481,963.71</b>	<b>1,481,963.71</b>
<b>Balance Presupuestario sin Financiamiento Neto</b>	<b>0.00</b>	<b>1,481,963.71</b>	<b>1,481,963.71</b>
<b>Balance Presupuestario sin Financiamiento Neto y sin Remanentes del Ejercicio Anterior</b>	<b>0.00</b>	<b>1,481,963.71</b>	<b>1,481,963.71</b>

CONCEPTO	APROBADO	DEVENGADO	PAGADO
<b>Intereses, Comisiones y Gastos de la Deuda</b>	<b>0.00</b>	<b>0.00</b>	<b>0.00</b>
Intereses, Comisiones y Gastos de la Deuda con Gasto No Etiquetado	0.00	0.00	0.00
Intereses, Comisiones y Gastos de la Deuda con Gasto Etiquetado	0.00	0.00	0.00
<b>Balance Primario</b>	<b>0.00</b>	<b>1,481,963.71</b>	<b>1,481,963.71</b>

CONCEPTO	ESTIMADO/APROBADO	DEVENGADO	RECAUDADO/PAGADO
<b>Financiamiento</b>	<b>0.00</b>	<b>0.00</b>	<b>0.00</b>
Financiamiento con Fuente de Pago de Ingresos de Libre Disposición	0.00	0.00	0.00
Financiamiento con Fuente de Pago de Transferencias Federales Etiquetadas	0.00	0.00	0.00
<b>Amortización de la Deuda</b>	<b>0.00</b>	<b>0.00</b>	<b>0.00</b>
Amortización de la Deuda Pública con Gasto No Etiquetado	0.00	0.00	0.00
Amortización de la Deuda Pública con Gasto Etiquetado	0.00	0.00	0.00
<b>Financiamiento Neto</b>	<b>0.00</b>	<b>0.00</b>	<b>0.00</b>

CONCEPTO	ESTIMADO/APROBADO	DEVENGADO	RECAUDADO/PAGADO
Ingresos de Libre Disposición	10,449,973.00	4,295,319.96	4,295,319.96
Financiamiento Neto con Fuente de Pago de Ingresos de Libre Disposición	0.00	0.00	0.00
Financiamiento con Fuente de Pago de Ingresos de Libre Disposición	0.00	0.00	0.00
Amortización de la Deuda Pública con Gasto No Etiquetado	0.00	0.00	0.00
Gasto No Etiquetado (sin incluir amortización de la Deuda Pública)	10,449,973.00	3,210,809.67	3,210,809.67
Remanentes de Ingresos de Libre Disposición aplicados en el periodo		0.00	0.00
<b>Balance Presupuestario de Recursos Disponibles</b>	<b>0.00</b>	<b>1,084,510.29</b>	<b>1,084,510.29</b>
<b>Balance Presupuestario de Recursos Disponibles sin Financiamiento Neto</b>	<b>0.00</b>	<b>1,084,510.29</b>	<b>1,084,510.29</b>

CONCEPTO	ESTIMADO/APROBADO	DEVENGADO	RECAUDADO/PAGADO
Transferencias Federales Etiquetadas	10,449,973.00	397,453.42	397,453.42
Financiamiento Neto con fuente de Pago de Transferencias Federales Etiquetadas	0.00	0.00	0.00
Financiamiento con Fuente de Pago de Transferencias Federales Etiquetadas	0.00	0.00	0.00
Amortización de la Deuda Pública con Gasto Etiquetado	0.00	0.00	0.00
Gasto Etiquetado (sin incluir Amortización de la Deuda Pública)	10,449,973.00	0.00	0.00
Remanentes de Transferencias Federales Etiquetadas aplicados en el periodo		0.00	0.00
<b>Balance Presupuestario de Recursos Etiquetados</b>	<b>0.00</b>	<b>397,453.42</b>	<b>397,453.42</b>
<b>Balance Presupuestario de Recursos Etiquetados sin Financiamiento Neto</b>	<b>0.00</b>	<b>397,453.42</b>	<b>397,453.42</b>


**Mtro. Jhonny Robert Mis May**
**Rector**

**Cp. Ilse Anahi Dominguez Ulloa**
**Secretaria Administrativa**

"Bajo protesta de decir verdad declaramos que los Estados Financieros y sus notas, son razonablemente correctos y son responsabilidad del emisor".

RUBRO DE INGRESOS	INGRESO					DIFERENCIA
	ESTIMADO	AMPLIACIONES Y REDUCCIONES	MODIFICADO	DEVENGADO	RECAUDADO	
<b>Ingresos de Libre Disposición</b>						
Impuestos	0.00	0.00	0.00	0.00	0.00	0.00
Cuotas y Aportaciones de Seguridad Social	0.00	0.00	0.00	0.00	0.00	0.00
Contribuciones de Mejoras	0.00	0.00	0.00	0.00	0.00	0.00
Derechos	0.00	0.00	0.00	0.00	0.00	0.00
Productos	0.00	0.00	0.00	0.00	0.00	0.00
Aprovechamientos	0.00	0.00	0.00	0.00	0.00	0.00
Ingresos por Venta de Bienes y Prestación de Servicios	0.00	0.00	0.00	0.00	0.00	0.00
Participaciones	0.00	0.00	0.00	0.00	0.00	0.00
Fondo General de Participaciones	0.00	0.00	0.00	0.00	0.00	0.00
Fondo de Fomento Municipal	0.00	0.00	0.00	0.00	0.00	0.00
Fondo de Fiscalización y Recaudación	0.00	0.00	0.00	0.00	0.00	0.00
Fondo de Compensación	0.00	0.00	0.00	0.00	0.00	0.00
Fondo de Extracción de Hidrocarburos	0.00	0.00	0.00	0.00	0.00	0.00
Impuesto Especial Sobre Producción y Servicios	0.00	0.00	0.00	0.00	0.00	0.00
0.136% de la Recaudación Federal Participable	0.00	0.00	0.00	0.00	0.00	0.00
3.17% Sobre Extracción de Petróleo	0.00	0.00	0.00	0.00	0.00	0.00
Gasolinas y Diésel	0.00	0.00	0.00	0.00	0.00	0.00
Fondo del Impuesto Sobre la Renta	0.00	0.00	0.00	0.00	0.00	0.00
Fondo de Estabilización de los Ingresos de las Entidades Federativas	0.00	0.00	0.00	0.00	0.00	0.00
Incentivos Derivados de la Colaboración Fiscal	0.00	0.00	0.00	0.00	0.00	0.00
Tenencia o Uso de Vehículos	0.00	0.00	0.00	0.00	0.00	0.00
Fondo de Compensación ISAN	0.00	0.00	0.00	0.00	0.00	0.00
Impuesto Sobre Automóviles Nuevos	0.00	0.00	0.00	0.00	0.00	0.00
Fondo de Compensación de Repecos-Intermedios	0.00	0.00	0.00	0.00	0.00	0.00
Otros Incentivos Económicos	0.00	0.00	0.00	0.00	0.00	0.00
Transferencias y Asignaciones	10,449,973.00	0.00	10,449,973.00	4,295,319.96	4,295,319.96	(6,154,653.04)
Convenios	0.00	0.00	0.00	0.00	0.00	0.00
Otros Convenios y Subsidios	0.00	0.00	0.00	0.00	0.00	0.00
Otros Ingresos de Libre Disposición	0.00	0.00	0.00	0.00	0.00	0.00
Participaciones en Ingresos Locales	0.00	0.00	0.00	0.00	0.00	0.00
Otros Ingresos de Libre Disposición	0.00	0.00	0.00	0.00	0.00	0.00
<b>Total Ingresos de Libre Disposición</b>	<b>10,449,973.00</b>	<b>0.00</b>	<b>10,449,973.00</b>	<b>4,295,319.96</b>	<b>4,295,319.96</b>	
<b>Ingresos Excedentes de Ingresos de Libre Disposición</b>						<b>(6,154,653.04)</b>
<b>Transferencias Federales Etiquetadas</b>						
Aportaciones	0.00	0.00	0.00	0.00	0.00	0.00
Fondo de Aportaciones para la Nómina Educativa y Gasto Operativo	0.00	0.00	0.00	0.00	0.00	0.00
Fondo de Aportaciones para los Servicios de Salud	0.00	0.00	0.00	0.00	0.00	0.00
Fondo de Aportaciones para la Infraestructura Social	0.00	0.00	0.00	0.00	0.00	0.00
Fondo de Aportaciones para el Fortalecimiento de los Municipios y de las Demarcaciones Territoriales del Distrito	0.00	0.00	0.00	0.00	0.00	0.00
Federal	0.00	0.00	0.00	0.00	0.00	0.00
Fondo de Aportaciones Múltiples	0.00	0.00	0.00	0.00	0.00	0.00
Fondo de Aportaciones para la Educación Tecnológica y de Adultos	0.00	0.00	0.00	0.00	0.00	0.00
Fondo de Aportaciones para la Seguridad Pública de los Estados y del Distrito Federal	0.00	0.00	0.00	0.00	0.00	0.00
Fondo de Aportaciones para el Fortalecimiento de las Entidades Federativas	0.00	0.00	0.00	0.00	0.00	0.00
Convenios	10,449,973.00	0.00	10,449,973.00	397,453.42	397,453.42	(10,052,519.58)
Convenios de Protección Social en Salud	0.00	0.00	0.00	0.00	0.00	0.00
Convenios de Descentralización	0.00	0.00	0.00	0.00	0.00	0.00
Convenios de Reasignación	0.00	0.00	0.00	0.00	0.00	0.00
Otros Convenios y Subsidios	10,449,973.00	0.00	10,449,973.00	397,453.42	397,453.42	(10,052,519.58)
Fondos Distintos de Aportaciones	0.00	0.00	0.00	0.00	0.00	0.00
Fondo para Entidades Federativas y Municipios Productores de Hidrocarburos	0.00	0.00	0.00	0.00	0.00	0.00
Fondo Minero	0.00	0.00	0.00	0.00	0.00	0.00
Transferencias, Asignaciones, Subsidios y Subvenciones, y Pensiones y Jubilaciones	0.00	0.00	0.00	0.00	0.00	0.00
Otras Transferencias Federales Etiquetadas	0.00	0.00	0.00	0.00	0.00	0.00
<b>Total de Transferencias Federales Etiquetadas</b>	<b>10,449,973.00</b>	<b>0.00</b>	<b>10,449,973.00</b>	<b>397,453.42</b>	<b>397,453.42</b>	<b>(10,052,519.58)</b>
<b>Ingresos Derivados de Financiamientos</b>	<b>0.00</b>	<b>0.00</b>	<b>0.00</b>	<b>0.00</b>	<b>0.00</b>	<b>0.00</b>
Ingresos Derivados de Financiamientos	0.00	0.00	0.00	0.00	0.00	0.00
<b>Total de Ingresos</b>	<b>20,899,946.00</b>	<b>0.00</b>	<b>20,899,946.00</b>	<b>4,692,773.38</b>	<b>4,692,773.38</b>	<b>(16,207,172.62)</b>
<b>Datos Informativos</b>						
Ingresos Derivados de Financiamientos con Fuente de Pago de Ingresos de Libre Disposición	0.00	0.00	0.00	0.00	0.00	0.00
Ingresos Derivados de Financiamientos con Fuente de Pago de Transferencias Federales Etiquetadas	0.00	0.00	0.00	0.00	0.00	0.00
Ingresos Derivados de Financiamientos	0.00	0.00	0.00	0.00	0.00	0.00

Mtro. Jhonny Robert Mis May  
Rector

Cp. Ilse Anahí Domínguez Ulloa  
Secretaría Administrativa

“Bajo protesta de decir verdad declaramos que los Estados Financieros y sus notas, son razonablemente correctos y son responsabilidad del emisor”.

RUBRO DE INGRESOS	INGRESO					DIFERENCIA
	ESTIMADO	AMPLIACIONES Y REDUCCIONES	MODIFICADO	DEVENGADO	RECAUDADO	
<b>Ingresos de Libre Disposición</b>						
Impuestos	0.00	0.00	0.00	0.00	0.00	0.00
Cuotas y Aportaciones de Seguridad Social	0.00	0.00	0.00	0.00	0.00	0.00
Contribuciones de Mejoras	0.00	0.00	0.00	0.00	0.00	0.00
Derechos	0.00	0.00	0.00	0.00	0.00	0.00
Productos	0.00	0.00	0.00	0.00	0.00	0.00
Aprovechamientos	0.00	0.00	0.00	0.00	0.00	0.00
Ingresos por Venta de Bienes y Prestación de Servicios	0.00	0.00	0.00	0.00	0.00	0.00
Participaciones	0.00	0.00	0.00	0.00	0.00	0.00
Fondo General de Participaciones	0.00	0.00	0.00	0.00	0.00	0.00
Fondo de Fomento Municipal	0.00	0.00	0.00	0.00	0.00	0.00
Fondo de Fiscalización y Recaudación	0.00	0.00	0.00	0.00	0.00	0.00
Fondo de Compensación	0.00	0.00	0.00	0.00	0.00	0.00
Fondo de Extracción de Hidrocarburos	0.00	0.00	0.00	0.00	0.00	0.00
Impuesto Especial Sobre Producción y Servicios	0.00	0.00	0.00	0.00	0.00	0.00
0.136% de la Recaudación Federal Participable	0.00	0.00	0.00	0.00	0.00	0.00
3.17% Sobre Extracción de Petróleo	0.00	0.00	0.00	0.00	0.00	0.00
Gasolinas y Diésel	0.00	0.00	0.00	0.00	0.00	0.00
Fondo del Impuesto Sobre la Renta	0.00	0.00	0.00	0.00	0.00	0.00
Fondo de Estabilización de los Ingresos de las Entidades Federativas	0.00	0.00	0.00	0.00	0.00	0.00
Incentivos Derivados de la Colaboración Fiscal	0.00	0.00	0.00	0.00	0.00	0.00
Tenencia o Uso de Vehículos	0.00	0.00	0.00	0.00	0.00	0.00
Fondo de Compensación ISAN	0.00	0.00	0.00	0.00	0.00	0.00
Impuesto Sobre Automóviles Nuevos	0.00	0.00	0.00	0.00	0.00	0.00
Fondo de Compensación de Repacos-Intermedios	0.00	0.00	0.00	0.00	0.00	0.00
Otros Incentivos Económicos	0.00	0.00	0.00	0.00	0.00	0.00
Transferencias y Asignaciones	10,449,973.00	0.00	10,449,973.00	4,295,319.96	4,295,319.96	(6,154,653.04)
Convenios	0.00	0.00	0.00	0.00	0.00	0.00
Otros Convenios y Subsidios	0.00	0.00	0.00	0.00	0.00	0.00
Otros Ingresos de Libre Disposición	0.00	0.00	0.00	0.00	0.00	0.00
Participaciones en Ingresos Locales	0.00	0.00	0.00	0.00	0.00	0.00
Otros Ingresos de Libre Disposición	0.00	0.00	0.00	0.00	0.00	0.00
<b>Total Ingresos de Libre Disposición</b>	<b>10,449,973.00</b>	<b>0.00</b>	<b>10,449,973.00</b>	<b>4,295,319.96</b>	<b>4,295,319.96</b>	
<b>Ingresos Excedentes de Ingresos de Libre Disposición</b>						<b>(6,154,653.04)</b>
<b>Transferencias Federales Etiquetadas</b>						
Aportaciones	0.00	0.00	0.00	0.00	0.00	0.00
Fondo de Aportaciones para la Nómina Educativa y Gasto Operativo	0.00	0.00	0.00	0.00	0.00	0.00
Fondo de Aportaciones para los Servicios de Salud	0.00	0.00	0.00	0.00	0.00	0.00
Fondo de Aportaciones para la Infraestructura Social	0.00	0.00	0.00	0.00	0.00	0.00
Fondo de Aportaciones para el Fortalecimiento de los Municipios y de las Demarcaciones Territoriales del Distrito	0.00	0.00	0.00	0.00	0.00	0.00
Federal	0.00	0.00	0.00	0.00	0.00	0.00
Fondo de Aportaciones Múltiples	0.00	0.00	0.00	0.00	0.00	0.00
Fondo de Aportaciones para la Educación Tecnológica y de Adultos	0.00	0.00	0.00	0.00	0.00	0.00
Fondo de Aportaciones para la Seguridad Pública de los Estados y del Distrito Federal	0.00	0.00	0.00	0.00	0.00	0.00
Fondo de Aportaciones para el Fortalecimiento de las Entidades Federativas	0.00	0.00	0.00	0.00	0.00	0.00
Convenios	10,449,973.00	0.00	10,449,973.00	397,453.42	397,453.42	(10,052,519.58)
Convenios de Protección Social en Salud	0.00	0.00	0.00	0.00	0.00	0.00
Convenios de Descentralización	0.00	0.00	0.00	0.00	0.00	0.00
Convenios de Reasignación	0.00	0.00	0.00	0.00	0.00	0.00
Otros Convenios y Subsidios	10,449,973.00	0.00	10,449,973.00	397,453.42	397,453.42	(10,052,519.58)
Fondos Distintos de Aportaciones	0.00	0.00	0.00	0.00	0.00	0.00
Fondo para Entidades Federativas y Municipios Productores de Hidrocarburos	0.00	0.00	0.00	0.00	0.00	0.00
Fondo Minero	0.00	0.00	0.00	0.00	0.00	0.00
Transferencias, Asignaciones, Subsidios y Subvenciones, y Pensiones y Jubilaciones	0.00	0.00	0.00	0.00	0.00	0.00
Otras Transferencias Federales Etiquetadas	0.00	0.00	0.00	0.00	0.00	0.00
<b>Total de Transferencias Federales Etiquetadas</b>	<b>10,449,973.00</b>	<b>0.00</b>	<b>10,449,973.00</b>	<b>397,453.42</b>	<b>397,453.42</b>	<b>(10,052,519.58)</b>
<b>Ingresos Derivados de Financiamientos</b>	<b>0.00</b>	<b>0.00</b>	<b>0.00</b>	<b>0.00</b>	<b>0.00</b>	<b>0.00</b>
Ingresos Derivados de Financiamientos	0.00	0.00	0.00	0.00	0.00	0.00
<b>Total de Ingresos</b>	<b>20,899,946.00</b>	<b>0.00</b>	<b>20,899,946.00</b>	<b>4,692,773.38</b>	<b>4,692,773.38</b>	<b>(16,207,172.62)</b>
<b>Datos Informativos</b>						
Ingresos Derivados de Financiamientos con Fuente de Pago de Ingresos de Libre Disposición	0.00	0.00	0.00	0.00	0.00	0.00
Ingresos Derivados de Financiamientos con Fuente de Pago de Transferencias Federales Etiquetadas	0.00	0.00	0.00	0.00	0.00	0.00
<b>Ingresos Derivados de Financiamientos</b>	<b>0.00</b>	<b>0.00</b>	<b>0.00</b>	<b>0.00</b>	<b>0.00</b>	<b>0.00</b>


**Mtro. Jhonny Robert Mis May**
**Rector**

**Cp. Ilse Anahí Domínguez Ulloa**
**Secretaria Administrativa**

**“Bajo protesta de decir verdad declaramos que los Estados Financieros y sus notas, son razonablemente correctos y son responsabilidad del emisor”.**

RUBRO DE INGRESOS	INGRESO					DIFERENCIA
	ESTIMADO	AMPLIACIONES Y REDUCCIONES	MODIFICADO	DEVENGADO	RECAUDADO	
<b>Ingresos de Libre Disposición</b>						
Impuestos	0.00	0.00	0.00	0.00	0.00	0.00
Cuentas y Aportaciones de Seguridad Social	0.00	0.00	0.00	0.00	0.00	0.00
Contribuciones de Mejoras	0.00	0.00	0.00	0.00	0.00	0.00
Derechos	0.00	0.00	0.00	0.00	0.00	0.00
Productos	0.00	0.00	0.00	0.00	0.00	0.00
Aprovechamientos	0.00	0.00	0.00	0.00	0.00	0.00
Ingresos por Venta de Bienes y Prestación de Servicios	0.00	0.00	0.00	0.00	0.00	0.00
Participaciones	0.00	0.00	0.00	0.00	0.00	0.00
Fondo General de Participaciones	0.00	0.00	0.00	0.00	0.00	0.00
Fondo de Fomento Municipal	0.00	0.00	0.00	0.00	0.00	0.00
Fondo de Fiscalización y Recaudación	0.00	0.00	0.00	0.00	0.00	0.00
Fondo de Compensación	0.00	0.00	0.00	0.00	0.00	0.00
Fondo de Extracción de Hidrocarburos	0.00	0.00	0.00	0.00	0.00	0.00
Impuesto Especial Sobre Producción y Servicios	0.00	0.00	0.00	0.00	0.00	0.00
0.136% de la Recaudación Federal Participable	0.00	0.00	0.00	0.00	0.00	0.00
3.17% Sobre Extracción de Petróleo	0.00	0.00	0.00	0.00	0.00	0.00
Gasolinas y Diésel	0.00	0.00	0.00	0.00	0.00	0.00
Fondo del Impuesto Sobre la Renta	0.00	0.00	0.00	0.00	0.00	0.00
Fondo de Estabilización de los Ingresos de las Entidades Federativas	0.00	0.00	0.00	0.00	0.00	0.00
Incentivos Derivados de la Colaboración Fiscal	0.00	0.00	0.00	0.00	0.00	0.00
Tenencia o Uso de Vehículos	0.00	0.00	0.00	0.00	0.00	0.00
Fondo de Compensación ISAN	0.00	0.00	0.00	0.00	0.00	0.00
Impuesto Sobre Automóviles Nuevos	0.00	0.00	0.00	0.00	0.00	0.00
Fondo de Compensación de Repecos-Intermedios	0.00	0.00	0.00	0.00	0.00	0.00
Otros Incentivos Económicos	0.00	0.00	0.00	0.00	0.00	0.00
Transferencias y Asignaciones	0.00	0.00	0.00	0.00	0.00	0.00
Convenios	0.00	0.00	0.00	0.00	0.00	0.00
Otros Convenios y Subsidios	0.00	0.00	0.00	0.00	0.00	0.00
Otros Ingresos de Libre Disposición	0.00	0.00	0.00	0.00	0.00	0.00
Participaciones en Ingresos Locales	0.00	0.00	0.00	0.00	0.00	0.00
Otros Ingresos de Libre Disposición	0.00	0.00	0.00	0.00	0.00	0.00
<b>Total Ingresos de Libre Disposición</b>	<b>0.00</b>	<b>0.00</b>	<b>0.00</b>	<b>0.00</b>	<b>0.00</b>	<b>0.00</b>
<b>Ingresos Excedentes de Ingresos de Libre Disposición</b>						<b>0.00</b>
<b>Transferencias Federales Etiquetadas</b>						
Aportaciones	0.00	0.00	0.00	0.00	0.00	0.00
Fondo de Aportaciones para la Nómina Educativa y Gasto Operativo	0.00	0.00	0.00	0.00	0.00	0.00
Fondo de Aportaciones para los Servicios de Salud	0.00	0.00	0.00	0.00	0.00	0.00
Fondo de Aportaciones para la Infraestructura Social	0.00	0.00	0.00	0.00	0.00	0.00
Fondo de Aportaciones para el Fortalecimiento de los Municipios y de las Demarcaciones Territoriales del Distrito	0.00	0.00	0.00	0.00	0.00	0.00
Federal	0.00	0.00	0.00	0.00	0.00	0.00
Fondo de Aportaciones Múltiples	0.00	0.00	0.00	0.00	0.00	0.00
Fondo de Aportaciones para la Educación Tecnológica y de Adultos	0.00	0.00	0.00	0.00	0.00	0.00
Fondo de Aportaciones para la Seguridad Pública de los Estados y del Distrito Federal	0.00	0.00	0.00	0.00	0.00	0.00
Fondo de Aportaciones para el Fortalecimiento de las Entidades Federativas	0.00	0.00	0.00	0.00	0.00	0.00
Convenios	0.00	0.00	0.00	0.00	0.00	0.00
Convenios de Protección Social en Salud	0.00	0.00	0.00	0.00	0.00	0.00
Convenios de Descentralización	0.00	0.00	0.00	0.00	0.00	0.00
Convenios de Reasignación	0.00	0.00	0.00	0.00	0.00	0.00
Otros Convenios y Subsidios	0.00	0.00	0.00	0.00	0.00	0.00
Fondos Distintos de Aportaciones	0.00	0.00	0.00	0.00	0.00	0.00
Fondo para Entidades Federativas y Municipios Productores de Hidrocarburos	0.00	0.00	0.00	0.00	0.00	0.00
Fondo Minero	0.00	0.00	0.00	0.00	0.00	0.00
Transferencias, Asignaciones, Subsidios y Subvenciones, y Pensiones y Jubilaciones	0.00	0.00	0.00	0.00	0.00	0.00
Otras Transferencias Federales Etiquetadas	0.00	0.00	0.00	0.00	0.00	0.00
<b>Total de Transferencias Federales Etiquetadas</b>	<b>0.00</b>	<b>0.00</b>	<b>0.00</b>	<b>0.00</b>	<b>0.00</b>	<b>0.00</b>
<b>Ingresos Derivados de Financiamientos</b>	<b>0.00</b>	<b>0.00</b>	<b>0.00</b>	<b>0.00</b>	<b>0.00</b>	<b>0.00</b>
Ingresos Derivados de Financiamientos	0.00	0.00	0.00	0.00	0.00	0.00
<b>Total de Ingresos</b>	<b>0.00</b>	<b>0.00</b>	<b>0.00</b>	<b>0.00</b>	<b>0.00</b>	<b>0.00</b>
<b>Datos Informativos</b>						
Ingresos Derivados de Financiamientos con Fuente de Pago de Ingresos de Libre Disposición	0.00	0.00	0.00	0.00	0.00	0.00
Ingresos Derivados de Financiamientos con Fuente de Pago de Transferencias Federales Etiquetadas	0.00	0.00	0.00	0.00	0.00	0.00
<b>Ingresos Derivados de Financiamientos</b>	<b>0.00</b>	<b>0.00</b>	<b>0.00</b>	<b>0.00</b>	<b>0.00</b>	<b>0.00</b>

NO PRESENTA SALDOS A LA FECHA

Mtro. Jhonny Robert Mis May  
Rector

Cp. Ilse Anahí Domínguez Ulloa  
Secretaría Administrativa

"Bajo protesta de decir verdad declaramos que los Estados Financieros y sus notas, son razonablemente correctos y son responsabilidad del emisor".

**ANEXO - LDF**

SISTEMA CONTABLE 2021  
INFORMACIÓN DETALLADA SOBRE LA CONTRATACIÓN DE DEUDA PÚBLICA U OBLIGACIONES  
DEL 1 DE ENERO AL 31 DE MARZO DE 2021

DEUDA PÚBLICA	IMPORTE CONTRATADO	PLAZO PACTADO	TASA DE INTERÉS	COMISIONES Y OTROS
---------------	--------------------	---------------	-----------------	--------------------

NO APLICA

Total de Deuda Pública u Obligaciones	0.00	0.00	0.00
---------------------------------------	------	------	------



Johnny Robert Mis May  
Rector



Ilse Anahí Domínguez Ulloa  
Secretaría Administrativa



SISTEMA CONTABLE 2021  
OBLIGACIONES DE CORTO PLAZO  
DEL 1 DE ENERO AL 31 DE MARZO DE 2021

OBLIGACIONES DE CORTO PLAZO	MONTO CONTRATADO	IMPORTE AL 31 DE MARZO DE 2021	PLAZO PACTADO	TASA DE INTERÉS	COMISIONES Y COSTOS RELACIONADOS	TASA EFECTIVA
-----------------------------	------------------	--------------------------------	---------------	-----------------	----------------------------------	---------------

NO APLICA

Total de Obligaciones de Corto Plazo	0.00	0.00				0.00
--------------------------------------	------	------	--	--	--	------

Johnny Robert Mis May  
Rector

Iise Anahí Domínguez Ulloa  
Secretaría Administrativa

TIPO DE CONVENIO	FECHA DEL CONVENIO	IMPORTE TOTAL DE LA PARTICIPACIÓN	PORCENTAJE DE AFECTACIÓN DE PARTICIPACIÓN FEDERAL	IMPORTE AFECTADO AL PORCENTAJE	MONTO DE LA DEUDA GARANTIZADA	LÍMITE DE ENDEUDAMIENTO
------------------	--------------------	-----------------------------------	---	--------------------------------	-------------------------------	-------------------------

NO APLICA

Total de Obligaciones de Responsabilidad Hacendaria	0.00	0.00	0.00	0.00
---	------	------	------	------



Johnny Robert Mis May  
Rector



Ilse Anghel Domínguez Ulloa  
Secretaría Administrativa



---

# FORMATOS COMPLEMENTARIOS

---

SISTEMA CONTABLE 2021  
 DESGLOSE DE ACTIVO DE LIBRE DISPOSICIÓN Y ETIQUETADOS  
 DEL 1 DE ENERO AL 31 DE MARZO DE 2021

 Fecha: 26/04/2021  
 Página 1 de 1

CONCEPTO	LIBRE DISPOSICION	RECURSOS ETIQUETADOS	SALDO AL 31 DE MARZO DE 2021
<b>Activo Circulante</b>			
<b>Efectivo y Equivalentes</b>			
Bancos/Dependencias y Otros	2,146,102.95	809,706.22	2,955,809.17
Fondos con Afectación Específica	894,922.33	809,706.22	1,704,628.55
Depósitos de Fondos de Terceros en Garantía y/o Administración	1,054,535.99		1,054,535.99
<b>Derechos a Recibir Efectivo o Equivalentes</b>	196,644.63		196,644.63
Inversiones Financieras de Corto Plazo	2,659,279.17		2,659,279.17
Cuentas por Cobrar a Corto Plazo	1,304,332.75		1,304,332.75
Deudores Diversos por Cobrar a Corto Plazo	1,299,846.39		1,299,846.39
	55,100.03		55,100.03
<b>Total de Activos Circulantes</b>	<b>4,805,382.12</b>	<b>809,706.22</b>	<b>5,615,088.34</b>
<b>Activo No Circulante</b>			
<b>Inversiones Financieras a Largo Plazo</b>			
Inversiones a Largo Plazo			
Títulos y Valores a Largo Plazo			
Fideicomisos, Mandatos y Contratos Análogos			
Participaciones y Aportaciones de Capital			
<b>Derechos a Recibir Efectivo o Equivalentes a Largo Plazo</b>	220,611.08		220,611.08
Documentos por Cobrar a Largo Plazo			
Deudores Diversos a Largo Plazo			
Ingresos por Recuperar a Largo Plazo	220,611.08		220,611.08
Préstamos Otorgados a Largo Plazo			
Otros Derechos a Recibir Efectivo o Equivalentes a Largo Plazo			
<b>Bienes Inmuebles, Infraestructura y Construcciones en Proceso</b>	1,824,460.35		1,824,460.35
Terrenos	1,824,460.35		1,824,460.35
Edificios no Habitacionales			
Infraestructura			
Construcciones en Proceso en Bienes de Dominio Público			
Construcciones en Proceso en Bienes Propios			
Otros Bienes Inmuebles			
<b>Bienes Muebles</b>	5,563,718.44		5,563,718.44
Mobiliario y Equipo de Administración	1,329,330.67		1,329,330.67
Mobiliario y Equipo Educativo y Recreativo	4,234,387.77		4,234,387.77
Equipo e Instrumental Médico y de Laboratorio			
Vehículos y Equipo de Transporte			
Equipo de Defensa y Seguridad			
Maquinaria, Otros Equipos y Herramientas			
Colecciones, Obras de Arte y Objetos Valiosos			
Activos Biológicos			
<b>Activos Intangibles</b>	198,210.00		198,210.00
Software			
Patentes, Marcas y Derechos			
Concesiones y Franquicias			
Licencias			
Otros Activos Intangibles	198,210.00		198,210.00
<b>Depreciación, Deterioro y Amortización Acumulada de Bienes</b>	(4,300,801.86)		(4,300,801.86)
Depreciación Acumulada de Bienes Inmuebles			
Depreciación Acumulada de Infraestructura			
Depreciación Acumulada de Bienes Muebles	(4,300,801.86)		(4,300,801.86)
Amortización Acumulada de Activos Intangibles			
<b>Activos Diferidos</b>			
Estudios, Formulación y Evaluación de Proyectos			
Derechos sobre Bienes en Régimen de Arrendamiento Financiero			
Gastos Pagados por Adelantado a Largo Plazo			
Anticipos a Largo Plazo			
Beneficios al Retiro de Empleados Pagados por Adelantado			
Otros Activos Diferidos			
<b>Estimación por Pérdida o Deterioro de Activos no Circulantes</b>			
Estimaciones por Pérdida de Cuentas Incobrables de Documentos por Cobrar a Largo Plazo			
Estimaciones por Pérdida de Cuentas Incobrables de Deudores Diversos por Cobrar a Largo Plazo			
<b>Otros Activos no Circulantes</b>			
Bienes en Arrendamiento Financiero			
Bienes en Comodato			
<b>Total de Activos No Circulantes</b>	<b>3,506,198.01</b>		<b>3,506,198.01</b>
<b>Total del Activo</b>	<b>8,311,580.13</b>	<b>809,706.22</b>	<b>9,121,286.35</b>


 Johnny Robert Mis May  
 Rector


 Iise Anahí Domínguez Ulloa  
 Secretaría Administrativa

**SISTEMA CONTABLE 2021**  
**INTEGRACIÓN DE CUENTAS DE ACTIVO DE LIBRE DISPOSICIÓN Y ETIQUETADOS POR FUENTE DE FINANCIAMIENTO**  
**DEL 1 DE ENERO AL 31 DE MARZO DE 2021**

Página 1 de 1

Fecha: 26/04/2021

CONCEPTO	FUENTES DE FINANCIAMIENTO					GRAN TOTAL	IMPORTE DE AÑOS	
	RECURSOS LIBRE DISPOSICIÓN		TOTAL	RECURSOS ETIQUETADOS	TOTAL		ANTERIORES	SALDO TOTAL
	4711	5811		5932				
<b>ACTIVO</b>								
<b>Activo Circulante</b>			<b>1,659,000.03</b>		<b>809,706.22</b>	<b>2,468,706.25</b>	<b>487,102.92</b>	<b>2,955,809.17</b>
Efectivo y Equivalentes							23,050.09	1,704,628.55
Bancos, Dependencias y Otros	350,435.95	521,436.29	871,872.24	809,706.22	809,706.22	1,681,578.46	207,408.20	1,054,535.00
Fondos con Afectación Específica		787,127.79	787,127.79			787,127.79	196,644.63	196,644.63
Depósitos de Fondos de Terceros en Garantía y/o Administración							411,201.15	2,659,279.17
Derechos a Recibir Efectivo o Equivalentes			<b>2,248,078.02</b>		<b>0.00</b>	<b>2,248,078.02</b>		
Inversiones Financieras de Corto Plazo	1,304,332.75		1,304,332.75			1,304,332.75		1,304,332.75
Cuentas por Cobrar a Corto Plazo		943,745.27	943,745.27			943,745.27	356,101.12	1,209,846.30
Deudores Diversos por Cobrar a Corto Plazo							55,100.03	55,100.03
<b>Total de Activos Circulantes</b>	<b>1,654,768.70</b>	<b>2,252,309.35</b>	<b>3,907,078.05</b>	<b>809,706.22</b>	<b>809,706.22</b>	<b>4,716,784.27</b>	<b>898,304.07</b>	<b>5,615,088.34</b>
<b>Activo No Circulante</b>								
Derechos a Recibir Efectivo o Equivalentes a Largo Plazo			0.00		0.00	0.00	220,611.08	220,611.08
Deudores Diversos a Largo Plazo							220,611.08	220,611.08
Bienes Inmuebles, Infraestructura y Construcciones en Proceso			0.00		0.00	0.00	<b>1,824,460.35</b>	<b>1,824,460.35</b>
Terrenos							1,824,460.35	1,824,460.35
Bienes Muebles			0.00		0.00	0.00	<b>5,563,718.44</b>	<b>5,563,718.44</b>
Mobiliario y Equipo de Administración							1,329,330.67	1,329,330.67
Mobiliario y Equipo Educativo y Recreativo							4,234,387.77	4,234,387.77
Activos Intangibles			0.00		0.00	0.00	<b>198,210.00</b>	<b>198,210.00</b>
Otros Activos Intangibles							198,210.00	198,210.00
Depreciación, Deterioro y Amortización Acumulada de Bienes			0.00		0.00	0.00	<b>(4,300,801.86)</b>	<b>(4,300,801.86)</b>
Depreciación Acumulada de Bienes Muebles							(4,300,801.86)	(4,300,801.86)
<b>Total de Activos No Circulantes</b>	<b>0.00</b>	<b>0.00</b>	<b>0.00</b>	<b>0.00</b>	<b>0.00</b>	<b>0.00</b>	<b>3,506,198.01</b>	<b>3,506,198.01</b>
<b>Total del Activo</b>	<b>1,654,768.70</b>	<b>2,252,309.35</b>	<b>3,907,078.05</b>	<b>809,706.22</b>	<b>809,706.22</b>	<b>4,716,784.27</b>	<b>4,404,502.08</b>	<b>9,121,286.35</b>



Jhonny Robert Mis May  
Rector



Ise Anahí Domínguez Ulloa  
Secretaría Administrativa

SISTEMA CONTABLE 2021  
 DESGLOSE DE PASIVO DE LIBRE DISPOSICIÓN Y ETIQUETADOS  
 DEL 1 DE ENERO AL 31 DE MARZO DE 2021

 Fecha: Página 1 de 1  
26/04/2021

CONCEPTO	LIBRE DISPOSICION	RECURSOS ETIQUETADOS	SALDO AL 31 DE MARZO DE 2021
<b>Pasivo Circulante</b>			
<b>Cuentas por Pagar a Corto Plazo</b>	<b>648,222.25</b>	<b>65,650.16</b>	<b>713,872.41</b>
Servicios Personales por Pagar a Corto Plazo	511,153.12	65,650.16	576,803.28
Proveedores por Pagar a Corto Plazo			
Contratistas por Obras Públicas por Pagar a Corto Plazo			
Participaciones y Aportaciones por Pagar a Corto Plazo			
Transferencias Otorgadas por Pagar a Corto Plazo			
Retenciones y Contribuciones por Pagar a Corto Plazo	137,069.13		137,069.13
Otras Cuentas por Pagar a Corto Plazo			
<b>Documentos por Pagar a Corto Plazo</b>			
Otros Documentos por Pagar a Corto Plazo			
<b>Porción a Corto Plazo de la Deuda Pública a Largo Plazo</b>			
Porción a Corto Plazo de la Deuda Pública Interna			
Porción a Corto Plazo de Arrendamiento Financiero			
<b>Pasivos Diferidos a Corto Plazo</b>			
Ingresos Cobrados por Adelantado a Corto Plazo			
Otros Pasivos Diferidos a Corto Plazo			
<b>Fondos y Bienes de Terceros en Garantía y/o Administración a Corto Plazo</b>	23,050.09		23,050.09
Fondos en Garantía a Corto Plazo			
Fondos en Administración a Corto Plazo	23,050.00		23,050.00
Fondos Contingentes a Corto Plazo			
Fondos de Fideicomisos, Mandatos y Contratos Análogos a Corto Plazo			
Otros Fondos de Terceros en Garantía y/o Administración a Corto Plazo			
Valores y Bienes en Garantía a Corto Plazo			
<b>Provisiones a Corto Plazo</b>			
Provisión para Demandas y Juicios a Corto Plazo			
Provisión para Contingencias a Corto Plazo			
<b>Otros Pasivos a Corto Plazo</b>	1,556,877.90		1,556,877.90
Ingresos por Clasificar	156,870.32		156,870.32
Recaudación por Participar			
Otros Pasivos Circulantes	1,399,798.58		1,399,798.58
<b>Total de Pasivos Circulantes</b>	<b>2,227,950.24</b>	<b>65,650.16</b>	<b>2,293,600.40</b>
<b>Pasivo No Circulante</b>			
<b>Cuentas por Pagar a Largo Plazo</b>			
Proveedores por Pagar a Largo Plazo			
Contratistas por Obras Públicas por Pagar a Largo Plazo			
<b>Documentos por Pagar a Largo Plazo</b>			
Otros Documentos por Pagar a Largo Plazo			
<b>Deuda Pública a Largo Plazo</b>			
Préstamos de la Deuda Pública Interna por Pagar a Largo Plazo			
Arrendamiento Financiero por Pagar a Largo Plazo			
<b>Pasivos Diferidos a Largo Plazo</b>	310,891.12		310,891.12
Intereses Cobrados por Adelantado a Largo Plazo			
Otros Pasivos Diferidos a Largo Plazo	310,891.12		310,891.12
<b>Fondos y Bienes de Terceros en Garantía y/o Administración a Largo Plazo</b>			
Fondos en Garantía a Largo Plazo			
Fondos en Administración a Largo Plazo			
Fondos Contingentes a Largo Plazo			
Fondos de Fideicomisos, Mandatos y Contratos Análogos a Largo Plazo			
Otros Fondos de Terceros en Garantía y/o Administración a Largo Plazo			
Valores y Bienes en Garantía a Largo Plazo			
<b>Provisiones a Largo Plazo</b>			
Provisión para Demandas y Juicios a Largo Plazo			
Provisión para Pensiones a Largo Plazo			
Provisión para Contingencias a Largo Plazo			
Otras Provisiones a Largo Plazo			
<b>Total de Pasivos No Circulantes</b>	<b>310,891.12</b>		<b>310,891.12</b>
<b>Total del Pasivo</b>	<b>2,538,841.36</b>	<b>65,650.16</b>	<b>2,604,491.52</b>


 Johnny Robert Mis May  
 Rector


 Ilse Anahí Domínguez Ulloa  
 Secretaria Administrativa



GOBIERNO CONSTITUCIONAL DEL ESTADO DE CHIAPAS  
UNIVERSIDAD POLITÉCNICA DE TAPACHULA

SISTEMA CONTABLE 2021  
INTEGRACIÓN DE CUENTAS DE PASIVO DE LIBRE DISPOSICIÓN Y ETIQUETADOS POR FUENTE DE FINANCIAMIENTO  
DEL 1 DE ENERO AL 31 DE MARZO DE 2021

Fecha: 26/04/2021

CONCEPTO	FUENTES DE FINANCIAMIENTO					GRAN TOTAL	IMPORTE DE AÑOS ANTERIORES	SALDO TOTAL
	RECURSOS LIBRE DISPOSICIÓN		TOTAL	RECURSOS ETIQUETADOS				
	4711	5811		5932				
<b>Pasivo Circulante</b>								
Cuentas por Pagar a Corto Plazo			648,222.25		65,650.16	713,872.41	0.00	713,872.41
Servicios Personales por Pagar a Corto Plazo		511,153.12	511,153.12	65,650.16	65,650.16	576,803.28		576,803.28
Retenciones y Contribuciones por Pagar a Corto Plazo		137,069.13	137,069.13			137,069.13		137,069.13
Fondos y Bienes de Terceros en Garantía y/o Administración a Corto Plazo			23,050.09		0.00	23,050.09	0.00	23,050.09
Fondos en Administración a Corto Plazo	23,050.09		23,050.09			23,050.09		23,050.09
Otros Pasivos a Corto Plazo			156,879.32			1,556,677.90		1,556,677.90
Ingresos Por Clasificar	156,879.32		156,879.32			156,879.32		156,879.32
Otros Pasivos Circulantes				1,399,798.58	1,399,798.58	1,399,798.58		1,399,798.58
<b>Total de Pasivos Circulantes</b>	179,929.41	648,222.25	671,272.34	1,465,448.74	65,650.16	736,922.50	0.00	2,293,600.40
<b>Pasivo No Circulante</b>								
Pasivos Diferidos a Largo Plazo			310,891.12		0.00	310,891.12	0.00	310,891.12
Otros Pasivos Diferidos a Largo Plazo	310,891.12		310,891.12			310,891.12		310,891.12
<b>Total de Pasivos No Circulantes</b>	310,891.12	0.00	310,891.12	0.00	0.00	310,891.12	0.00	310,891.12
<b>Total del Pasivo</b>	490,820.53	648,222.25	982,163.46	1,465,448.74	65,650.16	1,047,813.62	0.00	2,604,491.52

  
Jhonny Robert Mis May  
Rector

  
Ilse Anahí Domínguez Lilloa  
Secretaría Administrativa



GOBIERNO CONSTITUCIONAL DEL ESTADO DE CHIAPAS  
UNIVERSIDAD POLITÉCNICA DE TAPACHULA

SISTEMA CONTABLE 2021  
HOJA DE TRABAJO

PERIODO : DEL 1o. DE ENERO AL 31 DE MARZO DE 2021

Fecha: 26/04/2021  
Página 1 de 2

CUENTA	DESCRIPCIÓN	SALDOS INICIALES		MOVIMIENTOS		SALDOS		AJUSTES DE ORDEN		SALDOS AJUSTADOS		AJUSTES DE RESULTADOS		BALANCE	
		DEUDOR	ACREEDOR	DEBE	HABER	DEUDOR	ACREEDOR	CARGO	ABONO	DEUDOR	ACREEDOR	CARGO	ABONO	DEBE	HABER
1113	Bancos/Dependencias y Otros	398,549.38		15,071,106.64	13,765,027.47	1,704,628.55				1,704,628.55				1,704,628.55	
1115	Fondos con Afectación Específica	746,148.15		4,692,773.38	4,386,389.54	1,054,535.99				1,054,535.99				1,054,535.99	
1116	Depósitos de Fondos de Terceros en Garantía y/o Administración	196,644.63				196,644.63									
1121	Inversiones Financieras de Corto Plazo	1,514,257.98		10,073.79	219,999.02	1,304,332.75				1,304,332.75				1,304,332.75	
1122	Cuentas por Cobrar a Corto Plazo	356,101.07		4,154,849.95	3,221,104.64	1,299,846.39				1,299,846.39				1,299,846.39	
1123	Deudores Diversos por Cobrar a Corto Plazo	55,100.03				55,100.03									
1222	Deudores Diversos a Largo Plazo	220,611.08				220,611.08				220,611.08				220,611.08	
1231	Terrenos	1,824,460.35				1,824,460.35				1,824,460.35				1,824,460.35	
1241	Mobiliario y Equipo de Administración	1,329,330.67				1,329,330.67				1,329,330.67				1,329,330.67	
1242	Mobiliario y Equipo Educativo y Recreativo	4,234,387.77				4,234,387.77				4,234,387.77				4,234,387.77	
1254	Licencias	198,210.00				198,210.00				198,210.00				198,210.00	
1253	Depreciación Acumulada de Bienes Muebles		4,300,801.86				4,300,801.86				4,300,801.86				4,300,801.86
2111	Servicios Personales por Pagar a Corto Plazo		823,040.73	3,638,541.15	3,389,303.70		576,803.28				576,803.28				576,803.28
2117	Retenciones y Contribuciones por Pagar a Corto Plazo		345,180.71	555,699.48	447,577.90		137,069.13				137,069.13				137,069.13
2162	Fondos en Administración a Corto Plazo		63,055.89	40,005.80			23,050.09				23,050.09				23,050.09
2191	Ingresos por Clasificar			823,301.66	980,181.16		156,879.32				156,879.32				156,879.32
2199	Otros Pasivos Circulantes				1,399,796.58		1,399,796.58				1,399,796.58				1,399,796.58
2249	Otros Pasivos Diferidos a Largo Plazo		310,891.12				310,891.12				310,891.12				310,891.12
3120	Donaciones de Capital		1,824,460.35				1,824,460.35				1,824,460.35				1,824,460.35
3210	Resultados del Ejercicio (Ahorro/Desahorro)	474,527.57			474,527.57										4,692,773.38
	Ajuste 3252 - Operaciones Internas de Egresos											3,210,809.67			
	Ajuste 8300 - Desahorro de la Gestión														
3220	Resultados de Ejercicios Anteriores		3,882,899.02	1,345,074.52	672,545.27		3,210,370.77				3,210,370.77				3,210,370.77
3262	Operaciones Internas de Egresos				4,692,773.38		4,692,773.38				4,692,773.38				
5212	Transferencias Internas al Sector Público			3,210,809.67		3,210,809.67									
6100	Resumen de Ingresos y Gastos														3,210,809.67
	Ajuste 5212 - Transferencias Internas al Sector Público											3,210,809.67			
6300	Desahorro de la Gestión														3,210,809.67
	Ajuste 6100 - Resumen de Ingresos y Gastos														
8210	Presupuesto de Egresos Aprobado				20,899,946.00		20,899,946.00								
	Ajuste 8220 - Presupuesto de Egresos por Ejercer							17,689,136.33							
	Ajuste 8270 - Presupuesto de Egresos Pagado							3,210,809.67							
8220	Presupuesto de Egresos por Ejercer			20,899,946.00	3,210,809.67	17,689,136.33									
8240	Presupuesto de Egresos Comprometido			3,210,809.67	3,210,809.67										
8250	Presupuesto de Egresos Devengado			3,210,809.67	3,210,809.67										
8260	Presupuesto de Egresos Ejercido			3,210,809.67	3,210,809.67										



Gobierno Constitucional del Estado de Chiapas  
Universidad Politécnica de Tapachula

Sistema Contable 2021  
Hoja de Trabajo

Periodo: del 1o. de Enero al 31 de Marzo de 2021

Fecha: 26/04/2021  
Página 2 de 2

Cuenta	Descripción	SalDOS IniciaLES		MOVIMIENTOS		SALDOS		AJUSTES DE ORDEN		SALDOS AJUSTADOS		AJUSTES DE RESULTADOS		BALANCE	
		DEUDOR	ACREEDOR	DEBE	HABER	DEUDOR	ACREEDOR	CARGO	ABONO	DEUDOR	ACREEDOR	CARGO	ABONO	DEBE	HABER
5270	Presupuesto de Egresos Pagado			3,210,809.67		3,210,809.67			3,210,809.67						
<b>SUMAS IGUALES:</b>		11,550,329.68	11,550,329.88	67,392,410.93	67,392,410.93	37,532,843.88	37,532,843.88	20,899,946.00	20,899,946.00	16,532,897.88	16,532,897.88	14,325,202.39	14,325,202.39	13,422,088.21	13,422,088.21

Mtro. Jhonny Robert Mis May  
Rector

Cp. Ilse Anahí Domínguez Ulloa  
Secretaria Administrativa



GOBIERNO CONSTITUCIONAL DEL ESTADO DE CHIAPAS  
UNIVERSIDAD POLITÉCNICA DE TAPACHULA

SISTEMA CONTABLE 2021  
ANÁLISIS DE ADQUISICIONES DE BIENES INMUEBLES, MUEBLES  
E INTANGIBLES

Página 1 de 1  
26/04/2021

PERÍODO : DEL 1o. DE ENERO AL 31 DE MARZO DE 2021

Fecha:

CUENTA :

SCUENTA :

CANTIDAD / DESCRIPCIÓN	IMPORTE
------------------------	---------

SUMA :

No existe registro en el periodo

Mtro. Jhonny Robert Mis May  
Rector

Cp. Ilse Anahí Domínguez Ulloa  
Secretaria Administrativa



**DEL 1o. DE ENERO AL 31 DE MARZO DE 2021**

Fecha:

26/04/2021

CUENTA		EJERCICIO		
NUMERO	NOMBRE	AÑO	IMPORTE	SALDO
1116	Depósitos de Fondos de Terceros en Garantía y/o Administración			196,644.63
		2013	111,151.00	
		2014	14,000.00	
		2015	13,000.00	
		2016	44,966.00	
		2020	13,527.63	
1121	Inversiones Financieras de Corto Plazo	2018	1,304,332.75	1,304,332.75
1122	Cuentas por Cobrar a Corto Plazo	2020	356,101.12	
		2021	943,745.27	1,299,846.39
1123	Deudores Diversos por Cobrar a Corto Plazo	2017	33,717.03	
		2018	15,383.00	
		2019	6,000.00	55,100.03
1222	Deudores Diversos a Largo Plazo	2012	962.50	
		2013	2,417.90	
		2014	2,138.00	
		2015	51,293.80	
		2016	163,798.88	220,611.08
1231	Terrenos	2015	1,824,460.35	1,824,460.35
2111	Servicios Personales por Pagar a Corto Plazo	2020	550,005.75	
		2021	26,797.53	576,803.28
2117	Retenciones y Contribuciones por Pagar a Corto Plazo	2020	7,030.06	
		2021	130,039.07	137,069.13



Mtro. Jhonny Robert Mis May  
Rector



Cp. Ise Anahi Dominguez Ulloa  
Secretaria Administrativa

## SISTEMA CONTABLE 2021

## INTEGRACIÓN DE INGRESOS, BENEFICIOS, GASTOS Y PÉRDIDAS

DEL 1o. DE ENERO AL 31 DE MARZO DE 2021

Fecha:

Página 1 de 1

26/04/2021

No. DE CUENTA SUBCUENTA	NOMBRE	IMPORTE		JUSTIFICACIÓN
		DEBE	HABER	
No existe registro en el periodo				



Mtro. Jhonny Robert Mis May

Rector



Cp. Ilse Anahí Domínguez Ulloa

Secretaria Administrativa