

C.P. Roberto Coutiño Espinosa
Director de Contabilidad Gubernamental
Presente



De conformidad con el Artículo 50 Fracción I de la Normatividad Contable del Estado de Chiapas para el Ejercicio Fiscal 2021, y dar cumplimiento al mismo; adjunto al presente me permito enviar en medio magnético (CD) la Cuenta Pública correspondiente a la **Información Contable**, y la **Información Presupuestal del Tercer Trimestre del Ejercicio 2021**.

Sin otro asunto en particular, aprovecho la ocasión para enviarle un cordial saludo.

Atentamente
"Innovación y tecnología al servicio de la sociedad"



Mtro. Jhonny Robert Mis May
Rector



- C.c. p **Dr. Javier Jiménez Jiménez**. - Secretaría de Hacienda. Para su conocimiento
- Mtra. Lillana Angell González**. - Secretaría de la Honestidad y Función Pública. **Mismo fin**
- C.P. Julio César Vázquez Pérez**. - Subsecretario de Egresos. **Mismo fin**
- Mtro. Diego Zavala Figueroa**. - Secretario Administrativo. **Mismo fin**
- Archivo/Minutario.
- JRMM/lasp*



Carretera Tapachula – Puerto Madero KM. 24 + 300 Tapachula, Chiapas. C.P. 30830

Conmutador: 962 689 0090 Ext. 1002 - 1010

www.uptapachula.edu.mx



CHIAPAS
GOBIERNO DEL ESTADO



**UNIVERSIDAD
POLITÉCNICA DE
TAPACHULA**

21120090

UNIVERSIDAD POLITÉCNICA DE TAPACHULA

CUENTA PÚBLICA ESTATAL

INFORMACIÓN PRESUPUESTAL

TERCER TRIMESTRE

EJERCICIO FISCAL

2021

**INFORMACIÓN ARMONIZADA
CONAC**

ESTADOS E INFORMES PRESUPUESTARIOS



GOBIERNO CONSTITUCIONAL DEL ESTADO DE CHIAPAS

UNIVERSIDAD POLITÉCNICA DE TAPACHULA

SISTEMA CONTABLE 2021

ESTADO ANALÍTICO DE INGRESOS

DEL 1o. DE ENERO AL 30 DE SEPTIEMBRE DE 2021

Página 1 de 1
22/10/2021

Fecha:

RUBRO DE INGRESOS	INGRESO					DIFERENCIA
	ESTIMADO	AMPLIACIONES Y REDUCCIONES	MODIFICADO	DEVENGADO	RECAUDADO	(RECAUDADO - ESTIMADO)
Impuestos	0.00	0.00	0.00	0.00	0.00	0.00
Cuotas y Aportaciones de Seguridad Social	0.00	0.00	0.00	0.00	0.00	0.00
Contribuciones de Mejoras	0.00	0.00	0.00	0.00	0.00	0.00
Derechos	0.00	0.00	0.00	0.00	0.00	0.00
Productos	0.00	0.00	0.00	0.00	0.00	0.00
Aprovechamientos	0.00	0.00	0.00	0.00	0.00	0.00
Ingresos por Venta de Bienes, Prestación de Servicios y Otros Ingresos	0.00	0.00	0.00	0.00	0.00	0.00
Participaciones, Aportaciones, Convenios, Incentivos Derivados de la Colaboración Fiscal y Fondos Distintos de Aportaciones	10,449,973.00	(862,842.00)	9,587,131.00	7,189,008.00	7,189,008.00	(3,260,965.00)
Transferencias, Asignaciones, Subsidios y Subvenciones, y Pensiones y Jubilaciones	10,449,973.00	(862,842.00)	9,587,131.00	7,626,047.59	7,626,047.59	(2,823,925.41)
Ingresos Derivados de Financiamientos	0.00	0.00	0.00	0.00	0.00	0.00
Total	20,899,946.00	(1,725,684.00)	19,174,262.00	14,815,055.59	14,815,055.59	
				Ingresos Excedentes		(6,084,890.41)

RUBRO DE INGRESOS	INGRESO					DIFERENCIA
	ESTIMADO	AMPLIACIONES Y REDUCCIONES	MODIFICADO	DEVENGADO	RECAUDADO	(RECAUDADO - ESTIMADO)
Ingresos del Poder Ejecutivo Federal o Estatal y de los Municipios	0.00	0.00	0.00	0.00	0.00	0.00
Impuestos	0.00	0.00	0.00	0.00	0.00	0.00
Cuotas y Aportaciones de Seguridad Social	0.00	0.00	0.00	0.00	0.00	0.00
Contribuciones de Mejoras	0.00	0.00	0.00	0.00	0.00	0.00
Derechos	0.00	0.00	0.00	0.00	0.00	0.00
Productos	0.00	0.00	0.00	0.00	0.00	0.00
Aprovechamientos	0.00	0.00	0.00	0.00	0.00	0.00
Participaciones, Aportaciones, Convenios, Incentivos Derivados de la Colaboración Fiscal y Fondos Distintos de Aportaciones	0.00	0.00	0.00	0.00	0.00	0.00
Transferencias, Asignaciones, Subsidios y Subvenciones, y Pensiones y Jubilaciones	0.00	0.00	0.00	0.00	0.00	0.00
Ingresos de los Entes públicos de los Poderes Legislativo y Judicial, de los Órganos Autónomos y del Sector Paraestatal o Paramunicipal, así como de las Empresas Productivas del Estado	20,899,946.00	(1,725,684.00)	19,174,262.00	14,815,055.59	14,815,055.59	(6,084,890.41)
Cuotas y Aportaciones de Seguridad Social	0.00	0.00	0.00	0.00	0.00	0.00
Productos	0.00	0.00	0.00	0.00	0.00	0.00
Ingresos por Venta de Bienes, Prestación de Servicios y Otros Ingresos	0.00	0.00	0.00	0.00	0.00	0.00
Transferencias, Asignaciones, Subsidios y Subvenciones, y Pensiones y Jubilaciones	20,899,946.00	(1,725,684.00)	19,174,262.00	14,815,055.59	14,815,055.59	(6,084,890.41)
Ingresos Derivados de Financiamiento	0.00	0.00	0.00	0.00	0.00	0.00
Ingresos Derivados de Financiamientos	0.00	0.00	0.00	0.00	0.00	0.00
Total	20,899,946.00	(1,725,684.00)	19,174,262.00	14,815,055.59	14,815,055.59	
				Ingresos Excedentes		(6,084,890.41)

Mtro. Jhenny Robert Mis May
Rector

Mtro. Diego Zavala Figueroa
Secretario Administrativo

"Bajo protesta de decir verdad declaramos que los Estados Financieros y sus notas, son razonablemente correctos y son responsabilidad del emisor".



GOBIERNO DEL ESTADO DE CHIAPAS
RAMO O DEPENDENCIA: Universidad Politécnica de Tapachula

ESTADO ANALÍTICO DEL EJERCICIO DEL PRESUPUESTO DE EGRESOS CLASIFICACIÓN POR OBJETO DEL GASTO
(CAPITULOS Y CONCEPTOS)
DEL 1 DE ENERO AL 30 DE SEPTIEMBRE DE 2021

(Pesos)

RPA-1

CAPG	CG	DESCRIPCIÓN	PRESUPUESTO DE EGRESOS					SUB EJERCICIO
			APROBADO	AMPLIACIONES - REDUCCIONES	MODIFICADO	DEVENGADO	PAGADO	
4000		Transferencias, Asignaciones, Subsidios y Otras Ayudas.	20,899,946.00	-1,725,684.00	19,174,262.00	12,588,259.05	12,588,259.05	6,586,002.95
	4100	Transferencias Internas y Asignaciones al Sector Público.	20,899,946.00	-1,725,684.00	19,174,262.00	12,588,259.05	12,588,259.05	6,586,002.95
TOTAL DEL GASTO:			20,899,946.00	-1,725,684.00	19,174,262.00	12,588,259.05	12,588,259.05	6,586,002.95



GOBIERNO DEL ESTADO DE CHIAPAS

RAMO O DEPENDENCIA: Universidad Politécnica de Tapachula

ESTADO ANALÍTICO DEL EJERCICIO DEL PRESUPUESTO DE EGRESOS CLASIFICACIÓN ECONÓMICA POR TIPO DE GASTO DEL 1 DE ENERO AL 30 DE SEPTIEMBRE DE 2021

(Pesos)

RPA-2

CONCEPTO	PRESUPUESTO DE EGRESOS					SUB EJERCICIO
	APROBADO	AMPLIACIONES - REDUCCIONES	MODIFICADO	DEVENGADO	PAGADO	
GASTO CORRIENTE	20,899,946.00	-1,725,684.00	19,174,262.00	12,588,259.05	12,588,259.05	6,586,002.95
GASTO DE CAPITAL	0.00	0.00	0.00	0.00	0.00	0.00
AMORTIZACIÓN DE LA DEUDA Y DISMINUCIÓN DE PASIVOS	0.00	0.00	0.00	0.00	0.00	0.00
PENSIONES Y JUBILACIONES	0.00	0.00	0.00	0.00	0.00	0.00
PARTICIPACIONES	0.00	0.00	0.00	0.00	0.00	0.00
TOTAL DEL GASTO:	20,899,946.00	-1,725,684.00	19,174,262.00	12,588,259.05	12,588,259.05	6,586,002.95



GOBIERNO CONSTITUCIONAL DEL ESTADO DE CHIAPAS
 RAMO O DEPENDENCIA: Universidad Politécnica de Tapachula
ESTADO ANALÍTICO DEL EJERCICIO DEL PRESUPUESTO DE EGRESOS EN CLASIFICACIÓN
ADMINISTRATIVA/ORGANISMO
DEL 1 DE ENERO AL 30 DE SEPTIEMBRE DE 2021

(Pesos)

RPA-3

CONCEPTO	PRESUPUESTO DE EGRESOS					SUB EJERCICIO
	APROBADO	AMPLIACIONES - REDUCCIONES	MODIFICADO	DEVENGADO	PAGADO	
TOTAL	20,899,946.00	-1,725,684.00	19,174,262.00	12,588,259.05	12,588,259.05	6,586,002.95
ENTIDADES PARAESTATALES Y FIDEICOMISOS NO EMPRESARIALES Y NO FINANCIEROS	20,899,946.00	-1,725,684.00	19,174,262.00	12,588,259.05	12,588,259.05	6,586,002.95
Universidad Politécnica de Tapachula	20,899,946.00	-1,725,684.00	19,174,262.00	12,588,259.05	12,588,259.05	6,586,002.95



GOBIERNO CONSTITUCIONAL DEL ESTADO DE CHIAPAS
RAMO O DEPENDENCIA: Universidad Politécnica de Tapachula
ESTADO ANALÍTICO DEL EJERCICIO DEL PRESUPUESTO DE EGRESOS EN CLASIFICACIÓN
ADMINISTRATIVA/PODERES
DEL 1 DE ENERO AL 30 DE SEPTIEMBRE DE 2021

(Pesos)

RPA-4

CONCEPTO	PRESUPUESTO DE EGRESOS					SUBEJERCICIO
	APROBADO	AMPLIACIONES - REDUCCIONES	MODIFICADO	DEVENGADO	PAGADO	
PODER EJECUTIVO						NO APLICA
PODER LEGISLATIVO						NO APLICA
PODER JUDICIAL						NO APLICA
ORGANOS AUTONOMOS						NO APLICA



GOBIERNO CONSTITUCIONAL DEL ESTADO DE CHIAPAS
RAMO O DEPENDENCIA: Universidad Politécnica de Tapachula
ESTADO ANALÍTICO DEL EJERCICIO DEL PRESUPUESTO DE EGRESOS EN CLASIFICACIÓN
ADMINISTRATIVA/ENTIDADES
DEL 1 DE ENERO AL 30 DE SEPTIEMBRE DE 2021

(Pesos)

RPA-5

CONCEPTO	PRESUPUESTO DE EGRESOS					SUBEJERCICIO
	APROBADO	AMPLIACIONES - REDUCCIONES	MODIFICADO	DEVENGADO	PAGADO	
TOTAL	20,899,946.00	-1,725,684.00	19,174,262.00	12,588,259.05	12,588,259.05	6,586,002.95
ENTIDADES PARAESTATALES Y FIDEICOMISOS NO EMPRESARIALES Y NO FINANCIEROS	20,899,946.00	-1,725,684.00	19,174,262.00	12,588,259.05	12,588,259.05	6,586,002.95
Universidad Politécnica de Tapachula	20,899,946.00	-1,725,684.00	19,174,262.00	12,588,259.05	12,588,259.05	6,586,002.95
INSTITUCIONES PÚBLICAS DE SEGURIDAD SOCIAL	0.00	0.00	0.00	0.00	0.00	0.00
	0.00	0.00	0.00	0.00	0.00	0.00
ENTIDADES PARAESTATALES EMPRESARIALES NO FINANCIERAS CON PARTICIPACION ESTATAL MAYORITARIA	0.00	0.00	0.00	0.00	0.00	0.00
	0.00	0.00	0.00	0.00	0.00	0.00



GOBIERNO DEL ESTADO DE CHIAPAS
RAMO O DEPENDENCIA: Universidad Politécnica de Tapachula

ESTADO ANALÍTICO DEL EJERCICIO DEL PRESUPUESTO DE EGRESOS CLASIFICACIÓN FUNCIONAL (FINALIDAD Y FUNCIÓN)
DEL 1 DE ENERO AL 30 DE septiembre DE 2021

(Pesos)

RPA-6

FI	FU	CONCEPTO	EGRESOS					SUB EJERCICIO
			APROBADO	AMPLIACIONES - REDUCCIONES	MODIFICADO	DEVENGADO	PAGADO	
2		Desarrollo Social	20,899,946.00	-1,725,684.00	19,174,262.00	12,588,259.05	12,588,259.05	6,586,002.95
	2.5	Educación	20,899,946.00	-1,725,684.00	19,174,262.00	12,588,259.05	12,588,259.05	6,586,002.95
TOTAL DEL GASTO:			20,899,946.00	-1,725,684.00	19,174,262.00	12,588,259.05	12,588,259.05	6,586,002.95



GOBIERNO CONSTITUCIONAL DEL ESTADO DE CHIAPAS

UNIVERSIDAD POLITÉCNICA DE TAPACHULA

SISTEMA CONTABLE 2021

ENDEUDAMIENTO NETO

DEL 1o. DE ENERO AL 30 DE SEPTIEMBRE DE 2021

Página 1 de 1

Fecha:

22/10/2021

IDENTIFICACIÓN DE CRÉDITO O INSTRUMENTO	CONTRATACIÓN/ COLOCACIÓN	AMORTIZACIÓN	ENDEUDAMIENTO NETO
CRÉDITOS BANCARIOS			

TOTAL CRÉDITOS BANCARIOS

OTROS INSTRUMENTOS DE DEUDA

NO APLICA

TOTAL OTROS INSTRUMENTOS DE DEUDA
TOTAL

Mtro. Jhonny Robert Mis May
Rector

Mtro. Diego Zavala Figueroa
Secretario Administrativo

"Bajo protesta de decir verdad declaramos que los Estados Financieros y sus notas, son razonablemente correctos y son responsabilidad del emisor".



GOBIERNO CONSTITUCIONAL DEL ESTADO DE CHIAPAS

UNIVERSIDAD POLITÉCNICA DE TAPACHULA

SISTEMA CONTABLE 2021

INTERESES DE LA DEUDA

DEL 1o. DE ENERO AL 30 DE SEPTIEMBRE DE 2021

Fecha:

Página 1 de 1

22/10/2021

IDENTIFICACIÓN DE CRÉDITO O INSTRUMENTO	DEVENGADO	PAGADO
CRÉDITOS BANCARIOS		

TOTAL DE INTERESES DE CRÉDITOS BANCARIOS

OTROS INSTRUMENTOS DE DEUDA

TOTAL DE INTERESES DE OTROS INSTRUMENTOS DE DEUDA

TOTAL

NO APLICA



Mtro. Jhonny Robert Mis May
Rector



Mtro. Diego Zavala Figueroa
Secretario Administrativo

"Bajo protesta de decir verdad declaramos que los Estados Financieros y sus notas, son razonablemente correctos y son responsabilidad del emisor".

ESTADOS E INFORMES PROGRAMÁTICOS




GOBIERNO DEL ESTADO DE CHIAPAS
 RAMO O DEPENDENCIA: Universidad Politécnica de Tapachula
 GASTO POR CATEGORÍA PROGRAMÁTICA
 DEL 1 DE ENERO AL 30 DE SEPTIEMBRE DE 2021
 (Pesos)

RPA-7

CONCEPTO	PRESUPUESTO DE EGRESOS					SUBEJERCICIO
	APROBADO	AMPLIACIONES - REDUCCIONES	MODIFICADO	DEVENGADO	PAGADO	
Programas	20,899,946.00	-1,725,684.00	19,174,262.00	12,588,259.05	12,588,259.05	6,586,002.95
Subsidios: Sector Social y Privado o Entidades Federativas y Municipios	0.00	0.00	0.00	0.00	0.00	0.00
Otros Subsidios	0.00	0.00	0.00	0.00	0.00	0.00
Sujetos a Reglas de Operación	0.00	0.00	0.00	0.00	0.00	0.00
Desempeño de las Funciones	20,899,946.00	-1,725,684.00	19,174,262.00	12,588,259.05	12,588,259.05	6,586,002.95
Específicos	0.00	0.00	0.00	0.00	0.00	0.00
Funciones de las Fuerzas Armadas (Únicamente Gobierno Federal)	0.00	0.00	0.00	0.00	0.00	0.00
Planeación, seguimiento y evaluación de políticas públicas	0.00	0.00	0.00	0.00	0.00	0.00
Prestación de Servicios Públicos	20,899,946.00	-1,725,684.00	19,174,262.00	12,588,259.05	12,588,259.05	6,586,002.95
Promoción y fomento	0.00	0.00	0.00	0.00	0.00	0.00
Provisión de Bienes Públicos	0.00	0.00	0.00	0.00	0.00	0.00
Proyectos de inversión	0.00	0.00	0.00	0.00	0.00	0.00
Regulación y supervisión	0.00	0.00	0.00	0.00	0.00	0.00
Administrativos y de Apoyo	0.00	0.00	0.00	0.00	0.00	0.00
Apoyo a la función pública y al mejoramiento de la gestión	0.00	0.00	0.00	0.00	0.00	0.00
Apoyo al proceso presupuestario y para mejorar la eficiencia institucional	0.00	0.00	0.00	0.00	0.00	0.00
Operaciones ajenas	0.00	0.00	0.00	0.00	0.00	0.00
Compromisos	0.00	0.00	0.00	0.00	0.00	0.00
Desastres Naturales	0.00	0.00	0.00	0.00	0.00	0.00
Obligaciones de cumplimiento de resolución jurisdiccional	0.00	0.00	0.00	0.00	0.00	0.00
Obligaciones	0.00	0.00	0.00	0.00	0.00	0.00
Aportaciones a fondos de estabilización	0.00	0.00	0.00	0.00	0.00	0.00
Aportaciones a fondos de inversión y reestructura de pensiones	0.00	0.00	0.00	0.00	0.00	0.00
Aportaciones a la seguridad social	0.00	0.00	0.00	0.00	0.00	0.00
Pensiones y jubilaciones	0.00	0.00	0.00	0.00	0.00	0.00
Programas de Gasto Federalizado (Gobierno Federal)	0.00	0.00	0.00	0.00	0.00	0.00
Gasto Federalizado	0.00	0.00	0.00	0.00	0.00	0.00
Participaciones a entidades federativas y municipios	0.00	0.00	0.00	0.00	0.00	0.00
	0.00	0.00	0.00	0.00	0.00	0.00
Costo financiero, deuda o apoyos a deudores y ahorradores de la banca	0.00	0.00	0.00	0.00	0.00	0.00
	0.00	0.00	0.00	0.00	0.00	0.00
Adeudos de ejercicios fiscales anteriores	0.00	0.00	0.00	0.00	0.00	0.00
	0.00	0.00	0.00	0.00	0.00	0.00
TOTAL DEL GASTO:	20,899,946.00	-1,725,684.00	19,174,262.00	12,588,259.05	12,588,259.05	6,586,002.95

PP	PROGRAMA PRESUPUESTARIO / PROYECTO ESTRATÉGICO	MUNICIPIO / COBERTURA	PRESUPUESTO DE EGRESOS				AVANCE % DEVENGADO/ MODIFICADO
			APROBADO	MODIFICADO	DEVENGADO	PAGADO	

No Aplica



Jhonny Robert Mis May
Rector



Diego Zavala Figueroa
Secretario Administrativo

REINTEGROS FEDERALIZADOS



Gobierno Constitucional del Estado de Chiapas

Universidad Politécnica de Tapachula

Sistema Contable 2021

Formato del Ejercicio y Destino de Gasto Federalizado y Reintegros

Del 1o. de Enero al 30 de Septiembre de 2021

Fecha:

Página 1 de 1
07/10/2021

Programa o Fondo	Destino de los Recursos	Ejercicio		Reintegro
		DEVENGADO	PAGADO	
5932 - 02 - Subsidios para Organismos Descentralizados Estatales. Ramo 11 - U006	Cobertura Estatal	6,171,605.03	6,171,605.03	0.00


Mtro. Jhonny Robert Mis May
Rector


Mtro. Diego Zavala Figueroa
Secretario Administrativo

"Bajo protesta de decir verdad declaramos que los Estados Financieros y sus notas, son razonablemente correctos y son responsabilidad del emisor".

**INFORMACIÓN LEY DE DISCIPLINA
FINANCIERA - LDF**

NOMBRE DEL ENTE PUBLICO : Universidad Politécnica de Tapachula

Estado Analítico del Ejercicio del Presupuesto de Egresos Detallado – LDF 6a.

Clasificación por Objeto del Gasto (Capítulo y Concepto)

Del 1 de Enero al 30 de septiembre de 2021

(PESOS)

Concepto	Egresos					Subejercicio
	Aprobado	Ampliaciones / Reducciones	Modificado	Devengado	Pagado	
I. Gasto No Etiquetado	10,449,973.00	-862,842.00	9,587,131.00	6,416,654.02	6,416,654.02	3,170,476.98
A. Servicios Personales.	0.00	0.00	0.00	0.00	0.00	0.00
a1) Remuneraciones al Personal de Carácter Permanente.	0.00	0.00	0.00	0.00	0.00	0.00
a2) Remuneraciones al Personal de Carácter Transitorio.	0.00	0.00	0.00	0.00	0.00	0.00
a3) Remuneraciones Adicionales y Especiales.	0.00	0.00	0.00	0.00	0.00	0.00
a4) Seguridad Social.	0.00	0.00	0.00	0.00	0.00	0.00
a5) Otras Prestaciones Sociales y Económicas.	0.00	0.00	0.00	0.00	0.00	0.00
a6) Previsiones.	0.00	0.00	0.00	0.00	0.00	0.00
a7) Pago de Estímulos a Servidores Públicos.	0.00	0.00	0.00	0.00	0.00	0.00
B. Materiales y Suministros.	0.00	0.00	0.00	0.00	0.00	0.00
b1) Materiales de Administración, Emisión de Documentos y Artículos Oficiales.	0.00	0.00	0.00	0.00	0.00	0.00
b2) Alimentos y Utensilios.	0.00	0.00	0.00	0.00	0.00	0.00
b3) Materias Primas y Materiales de Producción y Comercialización	0.00	0.00	0.00	0.00	0.00	0.00
b4) Materiales y Artículos de Construcción y de Reparación.	0.00	0.00	0.00	0.00	0.00	0.00
b5) Productos Químicos, Farmacéuticos y de Laboratorio.	0.00	0.00	0.00	0.00	0.00	0.00
b6) Combustibles, Lubrificantes y Aditivos.	0.00	0.00	0.00	0.00	0.00	0.00
b7) Vestuario, Blancos, Prendas de Protección y Artículos Deportivos.	0.00	0.00	0.00	0.00	0.00	0.00
b8) Materiales y Suministros para Seguridad.	0.00	0.00	0.00	0.00	0.00	0.00
b9) Herramientas, Refacciones y Accesorios Menores.	0.00	0.00	0.00	0.00	0.00	0.00
C. Servicios Generales.	0.00	0.00	0.00	0.00	0.00	0.00
c1) Servicios Básicos.	0.00	0.00	0.00	0.00	0.00	0.00
c2) Servicios de Arrendamiento.	0.00	0.00	0.00	0.00	0.00	0.00
c3) Servicios Profesionales, Científicos, Técnicos y Otros Servicios.	0.00	0.00	0.00	0.00	0.00	0.00
c4) Servicios Financieros, Bancarios y Comerciales.	0.00	0.00	0.00	0.00	0.00	0.00
c5) Servicios de Instalación, Reparación, Mantenimiento y Conservación.	0.00	0.00	0.00	0.00	0.00	0.00
c6) Servicios de Comunicación Social y Publicidad.	0.00	0.00	0.00	0.00	0.00	0.00
c7) Servicios de Traslado y Viáticos.	0.00	0.00	0.00	0.00	0.00	0.00
c8) Servicios Oficiales.	0.00	0.00	0.00	0.00	0.00	0.00
c9) Otros Servicios Generales.	0.00	0.00	0.00	0.00	0.00	0.00
D. Transferencias, Asignaciones, Subsidios y Otras Ayudas.	10,449,973.00	-862,842.00	9,587,131.00	6,416,654.02	6,416,654.02	3,170,476.98
d1) Transferencias Internas y Asignaciones al Sector Público.	10,449,973.00	-862,842.00	9,587,131.00	6,416,654.02	6,416,654.02	3,170,476.98
d2) Transferencias al Resto del Sector Público.	0.00	0.00	0.00	0.00	0.00	0.00
d3) Subsidios y Subvenciones.	0.00	0.00	0.00	0.00	0.00	0.00
d4) Ayudas Sociales.	0.00	0.00	0.00	0.00	0.00	0.00
d5) Pensiones y Jubilaciones.	0.00	0.00	0.00	0.00	0.00	0.00
d6) Transferencias a Fideicomisos, Mandatos y Otros Análogos.	0.00	0.00	0.00	0.00	0.00	0.00
d7) Transferencias a la Seguridad Social.	0.00	0.00	0.00	0.00	0.00	0.00
d8) Donativos.	0.00	0.00	0.00	0.00	0.00	0.00
d9) Transferencias al Exterior.	0.00	0.00	0.00	0.00	0.00	0.00
E. Bienes Muebles, Inmuebles e Intangibles.	0.00	0.00	0.00	0.00	0.00	0.00
e1) Mobiliario y Equipo de Administración.	0.00	0.00	0.00	0.00	0.00	0.00
e2) Mobiliario y Equipo Educativo y Recreativo.	0.00	0.00	0.00	0.00	0.00	0.00
e3) Equipo e Instrumental Médico y de Laboratorio.	0.00	0.00	0.00	0.00	0.00	0.00
e4) Vehículos y Equipo de Transporte.	0.00	0.00	0.00	0.00	0.00	0.00
e5) Equipo de Defensa y Seguridad.	0.00	0.00	0.00	0.00	0.00	0.00
e6) Maquinaria, Otros Equipos y Herramientas.	0.00	0.00	0.00	0.00	0.00	0.00
e7) Activos Biológicos.	0.00	0.00	0.00	0.00	0.00	0.00
e8) Bienes Inmuebles.	0.00	0.00	0.00	0.00	0.00	0.00
e9) Activos Intangibles.	0.00	0.00	0.00	0.00	0.00	0.00
F. Inversión Pública.	0.00	0.00	0.00	0.00	0.00	0.00
f1) Obra Pública en Bienes de Dominio Público.	0.00	0.00	0.00	0.00	0.00	0.00
f2) Obra Pública en Bienes Propios.	0.00	0.00	0.00	0.00	0.00	0.00
f3) Proyectos Productivos y Acciones de Fomento.	0.00	0.00	0.00	0.00	0.00	0.00
G. Inversiones Financieras y Otras Provisiones.	0.00	0.00	0.00	0.00	0.00	0.00
g1) Inversiones para el Fomento de Actividades Productivas	0.00	0.00	0.00	0.00	0.00	0.00
g2) Acciones y Participaciones de Capital	0.00	0.00	0.00	0.00	0.00	0.00
g3) Compra de Títulos y Valores	0.00	0.00	0.00	0.00	0.00	0.00
g4) Concesión de Préstamos.	0.00	0.00	0.00	0.00	0.00	0.00
g5) Inversiones en Fideicomisos, Mandatos y Otros Análogos.	0.00	0.00	0.00	0.00	0.00	0.00
Fideicomiso de Desastres Naturales (informativo)	0.00	0.00	0.00	0.00	0.00	0.00
g6) Otras Inversiones Financieras	0.00	0.00	0.00	0.00	0.00	0.00
g7) Provisiones para Contingencias y Otras Erogaciones Especiales.	0.00	0.00	0.00	0.00	0.00	0.00
H. Participaciones y Aportaciones.	0.00	0.00	0.00	0.00	0.00	0.00
h1) Participaciones.	0.00	0.00	0.00	0.00	0.00	0.00
h2) Aportaciones.	0.00	0.00	0.00	0.00	0.00	0.00
h3) Convenios.	0.00	0.00	0.00	0.00	0.00	0.00
I. Deuda Pública.	0.00	0.00	0.00	0.00	0.00	0.00
i1) Amortización de la Deuda Pública.	0.00	0.00	0.00	0.00	0.00	0.00
i2) Intereses de la Deuda Pública.	0.00	0.00	0.00	0.00	0.00	0.00
i3) Comisiones de la Deuda Pública.	0.00	0.00	0.00	0.00	0.00	0.00
i4) Gastos de la Deuda Pública.	0.00	0.00	0.00	0.00	0.00	0.00
i5) Costo por Coberturas.	0.00	0.00	0.00	0.00	0.00	0.00
i6) Apoyos Financieros.	0.00	0.00	0.00	0.00	0.00	0.00
i7) Adeudos de Ejercicios Fiscales Anteriores (ADEFAS).	0.00	0.00	0.00	0.00	0.00	0.00
II. Gasto Etiquetado	10,449,973.00	-862,842.00	9,587,131.00	6,171,605.03	6,171,605.03	3,415,625.97
A. Servicios Personales.	0.00	0.00	0.00	0.00	0.00	0.00
a1) Remuneraciones al Personal de Carácter Permanente.	0.00	0.00	0.00	0.00	0.00	0.00
a2) Remuneraciones al Personal de Carácter Transitorio.	0.00	0.00	0.00	0.00	0.00	0.00
a3) Remuneraciones Adicionales y Especiales.	0.00	0.00	0.00	0.00	0.00	0.00
a4) Seguridad Social.	0.00	0.00	0.00	0.00	0.00	0.00
a5) Otras Prestaciones Sociales y Económicas.	0.00	0.00	0.00	0.00	0.00	0.00
a6) Previsiones.	0.00	0.00	0.00	0.00	0.00	0.00
a7) Pago de Estímulos a Servidores Públicos.	0.00	0.00	0.00	0.00	0.00	0.00
B. Materiales y Suministros.	0.00	0.00	0.00	0.00	0.00	0.00
b1) Materiales de Administración, Emisión de Documentos y Artículos Oficiales.	0.00	0.00	0.00	0.00	0.00	0.00
b2) Alimentos y Utensilios.	0.00	0.00	0.00	0.00	0.00	0.00
b3) Materias Primas y Materiales de Producción y Comercialización	0.00	0.00	0.00	0.00	0.00	0.00
b4) Materiales y Artículos de Construcción y de Reparación.	0.00	0.00	0.00	0.00	0.00	0.00

Mtro. Jhonny Robert Mis May
Rector

NOMBRE DEL ENTE PUBLICO : Universidad Politécnica de Tapachula

Estado Analítico del Ejercicio del Presupuesto de Egresos Detallado – LDF 6a.

Clasificación por Objeto del Gasto (Capítulo y Concepto)

Del 1 de Enero al 30 de septiembre de 2021

(PESOS)

Concepto	Egresos					Subejercicio
	Aprobado	Ampliaciones / Reducciones	Modificado	Devengado	Pagado	
b5) Productos Químicos, Farmacéuticos y de Laboratorio	0.00	0.00	0.00	0.00	0.00	0.00
b6) Combustibles, Lubricantes y Aditivos.	0.00	0.00	0.00	0.00	0.00	0.00
b7) Vestuario, Blancos, Prendas de Protección y Artículos Deportivos.	0.00	0.00	0.00	0.00	0.00	0.00
b8) Materiales y Suministros para Seguridad.	0.00	0.00	0.00	0.00	0.00	0.00
b9) Herramientas, Refacciones y Accesorios Menores.	0.00	0.00	0.00	0.00	0.00	0.00
C. Servicios Generales.	0.00	0.00	0.00	0.00	0.00	0.00
c1) Servicios Básicos.	0.00	0.00	0.00	0.00	0.00	0.00
c2) Servicios de Arrendamiento.	0.00	0.00	0.00	0.00	0.00	0.00
c3) Servicios Profesionales, Científicos, Técnicos y Otros Servicios.	0.00	0.00	0.00	0.00	0.00	0.00
c4) Servicios Financieros, Bancarios y Comerciales.	0.00	0.00	0.00	0.00	0.00	0.00
c5) Servicios de Instalación, Reparación, Mantenimiento y Conservación.	0.00	0.00	0.00	0.00	0.00	0.00
c6) Servicios de Comunicación Social y Publicidad.	0.00	0.00	0.00	0.00	0.00	0.00
c7) Servicios de Traslado y Viáticos.	0.00	0.00	0.00	0.00	0.00	0.00
c8) Servicios Oficiales.	0.00	0.00	0.00	0.00	0.00	0.00
c9) Otros Servicios Generales.	0.00	0.00	0.00	0.00	0.00	0.00
D. Transferencias, Asignaciones, Subsidios y Otras Ayudas.	10,449,973.00	-862,842.00	9,587,131.00	6,171,605.03	6,171,605.03	3,415,525.97
d1) Transferencias Internas y Asignaciones al Sector Público.	10,449,973.00	-862,842.00	9,587,131.00	6,171,605.03	6,171,605.03	3,415,525.97
d2) Transferencias al Resto del Sector Público.	0.00	0.00	0.00	0.00	0.00	0.00
d3) Subsidios y Subvenciones.	0.00	0.00	0.00	0.00	0.00	0.00
d4) Ayudas Sociales.	0.00	0.00	0.00	0.00	0.00	0.00
d5) Pensiones y Jubilaciones.	0.00	0.00	0.00	0.00	0.00	0.00
d6) Transferencias a Fideicomisos, Mandatos y Otros Análogos.	0.00	0.00	0.00	0.00	0.00	0.00
d7) Transferencias a la Seguridad Social	0.00	0.00	0.00	0.00	0.00	0.00
d8) Donativos	0.00	0.00	0.00	0.00	0.00	0.00
d9) Transferencias al Exterior.	0.00	0.00	0.00	0.00	0.00	0.00
E. Bienes Muebles, Inmuebles e Intangibles.	0.00	0.00	0.00	0.00	0.00	0.00
e1) Mobiliario y Equipo de Administración.	0.00	0.00	0.00	0.00	0.00	0.00
e2) Mobiliario y Equipo Educativo y Recreativo.	0.00	0.00	0.00	0.00	0.00	0.00
e3) Equipo e Instrumental Médico y de Laboratorio.	0.00	0.00	0.00	0.00	0.00	0.00
e4) Vehículos y Equipo de Transporte.	0.00	0.00	0.00	0.00	0.00	0.00
e5) Equipo de Defensa y Seguridad.	0.00	0.00	0.00	0.00	0.00	0.00
e6) Maquinaria, Otros Equipos y Herramientas.	0.00	0.00	0.00	0.00	0.00	0.00
e7) Activos Biológicos.	0.00	0.00	0.00	0.00	0.00	0.00
e8) Bienes Inmuebles.	0.00	0.00	0.00	0.00	0.00	0.00
e9) Activos Intangibles.	0.00	0.00	0.00	0.00	0.00	0.00
F. Inversión Pública.	0.00	0.00	0.00	0.00	0.00	0.00
f1) Obra Pública en Bienes de Dominio Público.	0.00	0.00	0.00	0.00	0.00	0.00
f2) Obra Pública en Bienes Propios.	0.00	0.00	0.00	0.00	0.00	0.00
f3) Proyectos Productivos y Acciones de Fomento	0.00	0.00	0.00	0.00	0.00	0.00
G. Inversiones Financieras y Otras Provisiones.	0.00	0.00	0.00	0.00	0.00	0.00
g1) Inversiones para el Fomento de Actividades Productivas	0.00	0.00	0.00	0.00	0.00	0.00
g2) Acciones y Participaciones de Capital	0.00	0.00	0.00	0.00	0.00	0.00
g3) Compra de Títulos y Valores	0.00	0.00	0.00	0.00	0.00	0.00
g4) Concesión de Préstamos.	0.00	0.00	0.00	0.00	0.00	0.00
g5) Inversiones en Fideicomisos, Mandatos y Otros Análogos.	0.00	0.00	0.00	0.00	0.00	0.00
Fideicomiso de Desastres Naturales (informativo)						
g6) Otras Inversiones Financieras	0.00	0.00	0.00	0.00	0.00	0.00
g7) Provisiones para Contingencias y Otras Erogaciones Especiales.	0.00	0.00	0.00	0.00	0.00	0.00
H. Participaciones y Aportaciones.	0.00	0.00	0.00	0.00	0.00	0.00
h1) Participaciones.	0.00	0.00	0.00	0.00	0.00	0.00
h2) Aportaciones.	0.00	0.00	0.00	0.00	0.00	0.00
h3) Convenios.	0.00	0.00	0.00	0.00	0.00	0.00
I. Deuda Pública	0.00	0.00	0.00	0.00	0.00	0.00
i1) Amortización de la Deuda Pública.	0.00	0.00	0.00	0.00	0.00	0.00
i2) Intereses de la Deuda Pública.	0.00	0.00	0.00	0.00	0.00	0.00
i3) Comisiones de la Deuda Pública.	0.00	0.00	0.00	0.00	0.00	0.00
i4) Gastos de la Deuda Pública.	0.00	0.00	0.00	0.00	0.00	0.00
i5) Costo por Coberturas.	0.00	0.00	0.00	0.00	0.00	0.00
i6) Apoyos Financieros.	0.00	0.00	0.00	0.00	0.00	0.00
i7) Adeudos de Ejercicios Fiscales Anteriores (ADEFAS).	0.00	0.00	0.00	0.00	0.00	0.00
III. Total de Egresos	20,899,946.00	-1,725,684.00	19,174,262.00	12,598,259.05	12,598,259.05	6,586,002.95


Mtro. Johnny Robert Mis May
Rector

NOMBRE DEL ENTE PÚBLICO : Universidad Politécnica de Tapachula


Estado Analítico del Ejercicio del Presupuesto de Egresos Detallado – LDF 6b.

Clasificación Administrativa

Del 1 de Enero al 30 de septiembre de 2021

(PESOS)

Concepto	Egresos					Subejercicio
	Aprobado	Ampliaciones / Reducciones	Modificado	Devengado	Pagado	
I. Gasto No Etiquetado	10,449,973.00	-862,842.00	9,587,131.00	6,416,654.02	6,416,654.02	3,170,476.99
E. Entidades Paraestatales y Fideicomisos No Empresariales y No Financieros	10,449,973.00	-862,842.00	9,587,131.00	6,416,654.02	6,416,654.02	3,170,476.99
Universidad Politécnica de Tapachula	10,449,973.00	-862,842.00	9,587,131.00	6,416,654.02	6,416,654.02	3,170,476.99
II. Gasto Etiquetado	10,449,973.00	-862,842.00	9,587,131.00	6,171,605.03	6,171,605.03	3,415,525.97
E. Entidades Paraestatales y Fideicomisos No Empresariales y No Financieros	10,449,973.00	-862,842.00	9,587,131.00	6,171,605.03	6,171,605.03	3,415,525.97
Universidad Politécnica de Tapachula	10,449,973.00	-862,842.00	9,587,131.00	6,171,605.03	6,171,605.03	3,415,525.97
III. Total de Egresos	20,899,946.00	-1,725,684.00	19,174,262.00	12,588,259.05	12,588,259.05	6,586,002.95



Mtro. Johnny Robert Mis May
Rector

NOMBRE DEL ENTE PÚBLICO : Universidad Politécnica de Tapachula

Estado Analítico del Ejercicio del Presupuesto de Egresos Detallado – LDF 6c.

Clasificación Funcional (Finalidad y Función)

Del 1 de Enero al 30 de septiembre de 2021

(PESOS)

Concepto	Egresos					Subejercicio
	Aprobado	Ampliaciones / Reducciones	Modificado	Devengado	Pagado	
I. Gasto No Etiquetado	10,449,973.00	-862,842.00	9,587,131.00	6,416,654.02	6,416,654.02	3,170,476.98
A. Gobierno	0.00	0.00	0.00	0.00	0.00	0.00
a1) Legislación	0.00	0.00	0.00	0.00	0.00	0.00
a2) Justicia	0.00	0.00	0.00	0.00	0.00	0.00
a3) Coordinación de la Política de Gobierno	0.00	0.00	0.00	0.00	0.00	0.00
a4) Relaciones Exteriores	0.00	0.00	0.00	0.00	0.00	0.00
a5) Asuntos Financieros y Hacendarios	0.00	0.00	0.00	0.00	0.00	0.00
a6) Seguridad Nacional	0.00	0.00	0.00	0.00	0.00	0.00
a7) Asuntos de Orden Público y de Seguridad Interior	0.00	0.00	0.00	0.00	0.00	0.00
a8) Otros Servicios Generales	0.00	0.00	0.00	0.00	0.00	0.00
B. Desarrollo Social	10,449,973.00	-862,842.00	9,587,131.00	6,416,654.02	6,416,654.02	3,170,476.98
b1) Protección Ambiental	0.00	0.00	0.00	0.00	0.00	0.00
b2) Vivienda y Servicios a la Comunidad	0.00	0.00	0.00	0.00	0.00	0.00
b3) Salud	0.00	0.00	0.00	0.00	0.00	0.00
b4) Recreación, Cultura y Otras Manifestaciones Sociales	0.00	0.00	0.00	0.00	0.00	0.00
b5) Educación	10,449,973.00	-862,842.00	9,587,131.00	6,416,654.02	6,416,654.02	3,170,476.98
b6) Protección Social	0.00	0.00	0.00	0.00	0.00	0.00
b7) Otros Asuntos Sociales	0.00	0.00	0.00	0.00	0.00	0.00
C. Desarrollo Económico	0.00	0.00	0.00	0.00	0.00	0.00
c1) Asuntos Económicos, Comerciales y Laborales en General	0.00	0.00	0.00	0.00	0.00	0.00
c2) Agropecuaria, Silvicultura, Pesca y Caza	0.00	0.00	0.00	0.00	0.00	0.00
c3) Combustibles y Energía	0.00	0.00	0.00	0.00	0.00	0.00
c4) Minería, Manufacturas y Construcción	0.00	0.00	0.00	0.00	0.00	0.00
c5) Transporte	0.00	0.00	0.00	0.00	0.00	0.00
c6) Comunicaciones	0.00	0.00	0.00	0.00	0.00	0.00
c7) Turismo	0.00	0.00	0.00	0.00	0.00	0.00
c8) Ciencia, Tecnología e Innovación	0.00	0.00	0.00	0.00	0.00	0.00
c9) Otras Industrias y Otros Asuntos Económicos	0.00	0.00	0.00	0.00	0.00	0.00
D. Otras no Clasificadas en Funciones Anteriores	0.00	0.00	0.00	0.00	0.00	0.00
d1) Transac. de la Deuda Pública/Costo Financiero de la Deuda	0.00	0.00	0.00	0.00	0.00	0.00
d2) Transf., Part. y Aport. entre Diferentes Niv. y Ord. de Gob.	0.00	0.00	0.00	0.00	0.00	0.00
d3) Saneamiento del Sistema Financiero	0.00	0.00	0.00	0.00	0.00	0.00
d4) Adeudos de Ejercicios Fiscales Anteriores	0.00	0.00	0.00	0.00	0.00	0.00
II. Gasto Etiquetado	10,449,973.00	-862,842.00	9,587,131.00	6,171,605.03	6,171,605.03	3,415,525.97
A. Gobierno	0.00	0.00	0.00	0.00	0.00	0.00
a1) Legislación	0.00	0.00	0.00	0.00	0.00	0.00
a2) Justicia	0.00	0.00	0.00	0.00	0.00	0.00
a3) Coordinación de la Política de Gobierno	0.00	0.00	0.00	0.00	0.00	0.00
a4) Relaciones Exteriores	0.00	0.00	0.00	0.00	0.00	0.00
a5) Asuntos Financieros y Hacendarios	0.00	0.00	0.00	0.00	0.00	0.00
a6) Seguridad Nacional	0.00	0.00	0.00	0.00	0.00	0.00
a7) Asuntos de Orden Público y de Seguridad Interior	0.00	0.00	0.00	0.00	0.00	0.00
a8) Otros Servicios Generales	0.00	0.00	0.00	0.00	0.00	0.00
B. Desarrollo Social	10,449,973.00	-862,842.00	9,587,131.00	6,171,605.03	6,171,605.03	3,415,525.97
b1) Protección Ambiental	0.00	0.00	0.00	0.00	0.00	0.00
b2) Vivienda y Servicios a la Comunidad	0.00	0.00	0.00	0.00	0.00	0.00
b3) Salud	0.00	0.00	0.00	0.00	0.00	0.00
b4) Recreación, Cultura y Otras Manifestaciones Sociales	0.00	0.00	0.00	0.00	0.00	0.00
b5) Educación	10,449,973.00	-862,842.00	9,587,131.00	6,171,605.03	6,171,605.03	3,415,525.97
b6) Protección Social	0.00	0.00	0.00	0.00	0.00	0.00
b7) Otros Asuntos Sociales	0.00	0.00	0.00	0.00	0.00	0.00
C. Desarrollo Económico	0.00	0.00	0.00	0.00	0.00	0.00
c1) Asuntos Económicos, Comerciales y Laborales en General	0.00	0.00	0.00	0.00	0.00	0.00
c2) Agropecuaria, Silvicultura, Pesca y Caza	0.00	0.00	0.00	0.00	0.00	0.00
c3) Combustibles y Energía	0.00	0.00	0.00	0.00	0.00	0.00
c4) Minería, Manufacturas y Construcción	0.00	0.00	0.00	0.00	0.00	0.00
c5) Transporte	0.00	0.00	0.00	0.00	0.00	0.00
c6) Comunicaciones	0.00	0.00	0.00	0.00	0.00	0.00
c7) Turismo	0.00	0.00	0.00	0.00	0.00	0.00
c8) Ciencia, Tecnología e Innovación	0.00	0.00	0.00	0.00	0.00	0.00
c9) Otras Industrias y Otros Asuntos Económicos	0.00	0.00	0.00	0.00	0.00	0.00
D. Otras no Clasificadas en Funciones Anteriores	0.00	0.00	0.00	0.00	0.00	0.00
d1) Transac. de la Deuda Pública/Costo Financiero de la Deuda	0.00	0.00	0.00	0.00	0.00	0.00
d2) Transf., Part. y Aport. entre Diferentes Niv. y Ord. de Gob.	0.00	0.00	0.00	0.00	0.00	0.00
d3) Saneamiento del Sistema Financiero	0.00	0.00	0.00	0.00	0.00	0.00
d4) Adeudos de Ejercicios Fiscales Anteriores	0.00	0.00	0.00	0.00	0.00	0.00
III. Total de Egresos	20,899,946.00	-1,725,684.00	19,174,262.00	12,588,259.05	12,588,259.05	6,586,002.95

Mtro. Johnny Robert Mis May
Rector


NOMBRE DEL ENTE PÚBLICO : Universidad Politécnica de Tapachula

Estado Analítico del Ejercicio del Presupuesto de Egresos Detallado – LDF 6d.

Clasificación de Servicios Personales por Categoría

Del 1 de Enero al 30 de septiembre de 2021
(PESOS)

Concepto	Egresos					Subejercicio
	Aprobado	Ampliaciones / Reducciones	Modificado	Devengado	Pagado	
I. Gasto No Etiquetado	8,961,896.84	221,632.00	9,183,528.84	5,112,703.88	5,112,703.88	3,070,824.96
A. Personal Administrativo y de Servicio Público	5,049,426.95	-644,787.56	4,404,639.39	2,823,016.46	2,823,016.46	1,581,622.93
B. Magisterio	3,912,469.89	866,419.56	4,778,889.45	3,289,667.42	3,289,667.42	1,489,202.03
C. Servicios de Salud	0.00	0.00	0.00	0.00	0.00	0.00
c1) Personal Administrativo	0.00	0.00	0.00	0.00	0.00	0.00
c2) Personal Médico, Paramédico y Afín	0.00	0.00	0.00	0.00	0.00	0.00
D. Seguridad Pública	0.00	0.00	0.00	0.00	0.00	0.00
E. Gastos Asociados a la Implementación de Nuevas Leyes Federales o Reformas a las mismas	0.00	0.00	0.00	0.00	0.00	0.00
e1) Nombre del Programa o Ley 1	0.00	0.00	0.00	0.00	0.00	0.00
F. Sentencias Laborales Definitivas	0.00	0.00	0.00	0.00	0.00	0.00
II. Gasto Etiquetado	8,961,896.84	221,632.00	9,183,528.84	5,890,517.13	5,890,517.13	3,293,011.71
A. Personal Administrativo y de Servicio Público	5,049,426.95	-644,787.56	4,404,639.39	2,781,766.34	2,781,766.34	1,622,873.05
B. Magisterio	3,912,469.89	866,419.56	4,778,889.45	3,108,750.79	3,108,750.79	1,670,138.66
C. Servicios de Salud	0.00	0.00	0.00	0.00	0.00	0.00
c1) Personal Administrativo	0.00	0.00	0.00	0.00	0.00	0.00
c2) Personal Médico, Paramédico y Afín	0.00	0.00	0.00	0.00	0.00	0.00
D. Seguridad Pública	0.00	0.00	0.00	0.00	0.00	0.00
E. Gastos Asociados a la Implementación de Nuevas Leyes Federales o Reformas a las mismas	0.00	0.00	0.00	0.00	0.00	0.00
e1) Nombre del Programa o Ley 1	0.00	0.00	0.00	0.00	0.00	0.00
F. Sentencias Laborales Definitivas	0.00	0.00	0.00	0.00	0.00	0.00
III. Total del Gasto en Servicios Personales	17,923,793.68	413,264.00	18,367,057.68	12,003,221.01	12,003,221.01	6,363,836.67



Mtro. Jhonny Robert Mis May
Rector

INFORMACIÓN DE ANÁLISIS / INTEGRACIÓN

**APLICACIÓN DEL PRESUPUESTO TOTAL POR RUBROS
DEL 1 DE ENERO AL 30 DE SEPTIEMBRE DE 2021**

2112 009 0 UNIVERSIDAD POLITÉCNICA DE TAPACHULA

CONCEPTO	PRESUPUESTO DE EGRESOS					
	APROBADO ANUAL	MODIFICADO	COMPROMETIDO	DEVENGADO	EJERCIDO	PAGADO
RECURSOS PRESUPUESTARIOS						
1000 Servicios Personales						
2000 Materiales y Suministros						
3000 Servicios Generales						
4000 Transferencias, Asignaciones, Subsidios y Otras Ayudas	20,899,946.00	19,174,262.00	12,588,259.05	12,588,259.05	12,588,259.05	12,588,259.05
5000 Bienes Muebles, Inmuebles e Intangibles						
6000 Inversión Pública						
7000 Inversiones Financieras y Otras Provisiones						
8000 Participaciones y Aportaciones						
9000 Deuda Pública						
Subtotal	20,899,946.00	19,174,262.00	12,588,259.05	12,588,259.05	12,588,259.05	12,588,259.05
RECURSOS PROPIOS						
1000 Servicios Personales						
2000 Materiales y Suministros						
3000 Servicios Generales						
4000 Transferencias, Asignaciones, Subsidios y Otras Ayudas	0.00	0.00	0.00	0.00	0.00	0.00
Subtotal	0.00	0.00	0.00	0.00	0.00	0.00
RECURSOS AJENOS						
1000 Servicios Personales						
2000 Materiales y Suministros						
3000 Servicios Generales						
4000 Transferencias, Asignaciones, Subsidios y Otras Ayudas						
Subtotal						
RECURSOS FEDERALES NO PRESUPUESTARIOS						
1000 Servicios Personales						
2000 Materiales y Suministros						
3000 Servicios Generales						
4000 Transferencias, Asignaciones, Subsidios y Otras Ayudas						
Subtotal						
TOTAL	20,899,946.00	19,174,262.00	12,588,259.05	12,588,259.05	12,588,259.05	12,588,259.05


 Johnny Robert Mis May
 Rector


 Diego Zavala Figueroa
 Secretario Administrativo


**APLICACIÓN DEL PRESUPUESTO TOTAL POR RUBROS
DEL 1 DE ENERO AL 30 DE SEPTIEMBRE DE 2021**

2112 009 0 UNIVERSIDAD POLITÉCNICA DE TAPACHULA

CONCEPTO	PRESUPUESTO DE EGRESOS				DIFERENCIA	
	APROBADO ANUAL	DEVENGADO	EJERCIDO	PAGADO	(DEVENGADO-EJERCIDO)	(DEVENGADO-PAGADO)
RECURSOS PRESUPUESTARIOS						
4000 Transferencias, Asignaciones, Subsidios y Otras Ayudas	20,899,946.00	12,588,259.05	12,588,259.05	12,588,259.05	0.00	0.00
Subtotal	20,899,946.00	12,588,259.05	12,588,259.05	12,588,259.05	0.00	0.00
RECURSOS PROPIOS						
4000 Transferencias, Asignaciones, Subsidios y Otras Ayudas						
Subtotal	0.00	0.00	0.00	0.00		
TOTAL	20,899,946.00	12,588,259.05	12,588,259.05	12,588,259.05	0.00	0.00

1. No existe diferencia alguna entre el Presupuesto de Egresos Devengado y el Ejercido.

2. No existe diferencia alguna entre el Presupuesto de Egresos Devengado y el Pagado.



 Jhonny Robert Mis May
 Rector



 Diego Zavala Figueroa
 Secretario Administrativo

**ANÁLISIS DE LAS PRINCIPALES VARIACIONES Y ADECUACIONES PRESUPUESTALES
DEL 1 DE ENERO AL 30 DE SEPTIEMBRE DE 2021**

2112 009 0 UNIVERSIDAD POLITÉCNICA DE TAPACHULA

PRESUPUESTO DE EGRESOS				VARIACIÓN EN RELACIÓN AL:	
APROBADO ANUAL	AMPLIACIONES / REDUCCIONES	MODIFICADO	DEVENGADO	APROBADO ANUAL	%
1	2	3 = 1+2	4	5 = 4-1	
20,899,946.00	-1,725,684.00	19,174,262.00	12,586,259.05	-8,311,686.95	-39.8

Razón de la variación del Presupuesto Devengado en relación al Aprobado Anual

La variación que presenta este organismo público representa en gran parte a la disponibilidad presupuestaria por un importe de \$8,311,686.95; mismos que serán devengados para el siguiente período. Así como recursos No Liberados por un monto de \$6,586,002.95 y reducción líquida al presupuesto de egresos por la cantidad de \$1,725,684.00

La variación o disponible presupuestario se integra por las siguientes fuentes de financiamiento: Fondo General de Participaciones por un monto de \$ 2,932,634.07; Impuesto a la Venta Final de Gasolina y Diesel por la cantidad de \$ 237,842.91 y Otros Subsidios por un importe de \$ 3,415,525.97.

Integración de la Modificación al Presupuesto de Egresos (Ampliaciones/Reducciones)

Ampliación Líquida por un monto de \$1,869,118.88

Adecuación presupuestal por recalendarización y apego al convenio federal, así como también por cambio en fuentes de financiamiento para cubrir los pagos de Servicios Personales.

Reducción Líquida por un monto de \$3,594,802.88

Adecuación presupuestal por recalendarización y apego al convenio federal, así como también por cambio en fuentes de financiamiento para cubrir los pagos de Servicios Personales.



Jhonny Robert Mis May
Rector



Diego Zavala Figueroa
Secretario Administrativo

**COMPARATIVO Y ANÁLISIS DEL PRESUPUESTO DEVENGADO POR OBJETO DEL GASTO
DEL 1 DE ENERO AL 30 DE SEPTIEMBRE DE 2021**

2112 009 0 UNIVERSIDAD POLITÉCNICA DE TAPACHULA

PRESUPUESTO DEVENGADO			VARIACIÓN	ANÁLISIS DE LA VARIACIÓN POR OBJETO DEL GASTO
OBJETO DEL GASTO	EJERCICIO			
		2020	2021	
TOTAL	10,444,281.02	12,588,259.05	2,143,978.03	La variación positiva que representa el Comparativo y Análisis del Presupuesto Devengado por Objeto del Gasto del ejercicio 2021, comparado con ejercicio 2020, se debe principalmente a que para el mismo período del ejercicio anterior se había devengado menos en comparación con el presente ejercicio, también se debe a que en el ejercicio 2020 el presupuesto aprobado fue menos que este ejercicio, otro factor de diferencia se debe a que en el ejercicio 2020 se afectó mayor importe en la parte presupuestal.
1000 Servicios Personales			0.00	
2000 Materiales y Suministros			0.00	
3000 Servicios Generales			0.00	
4000 Transferencias, Asignaciones, Subsidios y Otras Ayudas	10,444,281.02	12,588,259.05	2,143,978.03	
5000 Bienes Muebles, Inmuebles e Intangibles			0.00	
6000 Inversión Pública			0.00	
7000 Inversiones Financieras y Otras Provisiones			0.00	
8000 Participaciones y Aportaciones			0.00	
9000 Deuda Pública			0.00	


 Jhonny Robert Mis May
 Rector


 Diego Zavala Figueroa
 Secretario Administrativo

ANÁLISIS DE LOS RECURSOS FEDERALES ETIQUETADOS
DEL 1 DE ENERO AL 30 DE SEPTIEMBRE DE 2021

2112 009 0 UNIVERSIDAD POLITÉCNICA DE TAPACHULA

FUENTE DE FINANCIAMIENTO - RAMO - PROGRAMA O FONDO - ANÁLISIS DEL EJERCICIO DEL GASTO


5932 OTROS SUBSIDIOS

5932 11 Educación Pública

5932 01 Subsidios para Organismos Descentralizados Estatales Ramo 11 - U006

6.1 millones de pesos

Mediante este programa se devengaron recursos por la cantidad de 6.1 millones de pesos, mismos que se destinaron al pago de sueldos y salarios del personal docente y administrativo, así como todos los gastos de operación relacionados en la impartición de la educación superior a nivel licenciatura en ingeniería, cursos de actualización en sus diversas modalidades, conferencias, asesorías y capacitaciones a distancia, con el objetivo principal de formar profesionales con un alto nivel de conocimientos, que se distingan por el fortalecimiento de sus valores, comprometidos con el desarrollo sustentable y bienestar de todo México y en específico del Estado de Chiapas.



Jhonny Robert Mils May
Rector



Diego Zavala Figueroa
Secretario Administrativo

ESTADOS PRESUPUESTARIOS



GOBIERNO CONSTITUCIONAL DEL ESTADO DE CHIAPAS
SECRETARÍA DE HACIENDA

Análisis de Partidas por Clasificación Administrativa
SISTEMA PRESUPUESTARIO 2021
(PESOS)
CIERRE DE SEPTIEMBRE

2.1.1.2.0.090 Universidad Politécnica de Tapachula

jueves, 30 de septiembre de 2021

UR	FI	FSF	SSFPS	PP	OA	AI	PT	MP	COGC	GASTO	TG	TR	FF	SFTE	RM	PF	CP	DM	DESCRIPCIÓN	Presupuesto Aprobado	Modificación Neta	Presupuesto Modificado	Presupuesto Liberado	Presupuesto por Liberar	Presupuesto Ministrado	Presupuesto Comprometido	Presupuesto Devengado	Presupuesto Ejercido	Presupuesto Pagado	Subejercido								
Gran Total																				20,899,946.00	-1,725,684.00	19,174,262.00	19,174,262.00	0.00	14,815,055.59	12,588,259.05	12,588,259.05	12,588,259.05	12,588,259.05	12,588,259.05	12,588,259.05	12,588,259.05	12,588,259.05	12,588,259.05	12,588,259.05	12,588,259.05	12,588,259.05	6,586,092.95
Total																				20,899,946.00	-1,725,684.00	19,174,262.00	19,174,262.00	0.00	14,815,055.59	12,588,259.05	12,588,259.05	12,588,259.05	12,588,259.05	12,588,259.05	12,588,259.05	12,588,259.05	12,588,259.05	12,588,259.05	12,588,259.05	12,588,259.05	12,588,259.05	6,586,092.95
01	Dirección General																			20,899,946.00	-1,725,684.00	19,174,262.00	19,174,262.00	0.00	14,815,055.59	12,588,259.05	12,588,259.05	12,588,259.05	12,588,259.05	12,588,259.05	12,588,259.05	12,588,259.05	12,588,259.05	12,588,259.05	12,588,259.05	12,588,259.05	6,586,092.95	
01 2	Desarrollo Social																			20,899,946.00	-1,725,684.00	19,174,262.00	19,174,262.00	0.00	14,815,055.59	12,588,259.05	12,588,259.05	12,588,259.05	12,588,259.05	12,588,259.05	12,588,259.05	12,588,259.05	12,588,259.05	12,588,259.05	12,588,259.05	12,588,259.05	6,586,092.95	
01 2 5	Educación																			20,899,946.00	-1,725,684.00	19,174,262.00	19,174,262.00	0.00	14,815,055.59	12,588,259.05	12,588,259.05	12,588,259.05	12,588,259.05	12,588,259.05	12,588,259.05	12,588,259.05	12,588,259.05	12,588,259.05	12,588,259.05	12,588,259.05	6,586,092.95	
01 2 5 3	Educación Superior																			20,899,946.00	-1,725,684.00	19,174,262.00	19,174,262.00	0.00	14,815,055.59	12,588,259.05	12,588,259.05	12,588,259.05	12,588,259.05	12,588,259.05	12,588,259.05	12,588,259.05	12,588,259.05	12,588,259.05	12,588,259.05	12,588,259.05	6,586,092.95	
01 2 5 3 3	Licenciatura Tecnológica																			20,899,946.00	-1,725,684.00	19,174,262.00	19,174,262.00	0.00	14,815,055.59	12,588,259.05	12,588,259.05	12,588,259.05	12,588,259.05	12,588,259.05	12,588,259.05	12,588,259.05	12,588,259.05	12,588,259.05	12,588,259.05	12,588,259.05	6,586,092.95	
01 2 5 3 3 D	Educación																			20,899,946.00	-1,725,684.00	19,174,262.00	19,174,262.00	0.00	14,815,055.59	12,588,259.05	12,588,259.05	12,588,259.05	12,588,259.05	12,588,259.05	12,588,259.05	12,588,259.05	12,588,259.05	12,588,259.05	12,588,259.05	12,588,259.05	6,586,092.95	
01 2 5 3 3 D 004	Programa de educación superior																			20,899,946.00	-1,725,684.00	19,174,262.00	19,174,262.00	0.00	14,815,055.59	12,588,259.05	12,588,259.05	12,588,259.05	12,588,259.05	12,588,259.05	12,588,259.05	12,588,259.05	12,588,259.05	12,588,259.05	12,588,259.05	12,588,259.05	6,586,092.95	
01 2 5 3 3 D 004 02	Asignación por Concurrencia																			20,899,946.00	-1,725,684.00	19,174,262.00	19,174,262.00	0.00	14,815,055.59	12,588,259.05	12,588,259.05	12,588,259.05	12,588,259.05	12,588,259.05	12,588,259.05	12,588,259.05	12,588,259.05	12,588,259.05	12,588,259.05	12,588,259.05	6,586,092.95	
01 2 5 3 3 D 004 02 E05	Educación Superior de Calidad																			20,899,946.00	-1,725,684.00	19,174,262.00	19,174,262.00	0.00	14,815,055.59	12,588,259.05	12,588,259.05	12,588,259.05	12,588,259.05	12,588,259.05	12,588,259.05	12,588,259.05	12,588,259.05	12,588,259.05	12,588,259.05	12,588,259.05	6,586,092.95	
01 2 5 3 3 D 004 02 E05 A01	Servicio de Educación Superior Tecnológica y Politécnica																			20,899,946.00	-1,851,202.76	19,048,743.24	19,048,743.24	0.00	14,691,049.24	12,503,094.20	12,503,094.20	12,503,094.20	12,503,094.20	12,503,094.20	12,503,094.20	12,503,094.20	12,503,094.20	12,503,094.20	12,503,094.20	6,574,898.04		
01 2 5 3 3 D 004 02 E05 A01 000	Cobertura Estatal																			20,899,946.00	-1,844,903.78	19,055,042.22	19,055,042.22	0.00	14,691,049.24	12,503,094.20	12,503,094.20	12,503,094.20	12,503,094.20	12,503,094.20	12,503,094.20	12,503,094.20	12,503,094.20	12,503,094.20	12,503,094.20	6,574,898.04		
01 2 5 3 3 D 004 02 E05 A01 000 0	4000 Transferencias, Asignaciones, Subsidios y Otros Ayudas																			2,076,152.22	-2,305,227.76	620,924.46	620,924.46	0.00	670,924.56	499,863.19	499,863.19	499,863.19	499,863.19	499,863.19	499,863.19	499,863.19	499,863.19	499,863.19	499,863.19	499,863.19	171,061.37	
01 2 5 3 3 D 004 02 E05 A01 000 0 4100	Transferencias Internas y Asignaciones al Sector Público																			2,076,152.22	-2,305,227.76	620,924.46	620,924.46	0.00	670,924.56	499,863.19	499,863.19	499,863.19	499,863.19	499,863.19	499,863.19	499,863.19	499,863.19	499,863.19	499,863.19	499,863.19	171,061.37	
01 2 5 3 3 D 004 02 E05 A01 000 0 415	Transferencias Internas Otorgadas a Entidades Paraestatales no Empresariales y no Financieras																			2,076,152.22	-2,305,227.76	620,924.46	620,924.46	0.00	670,924.56	499,863.19	499,863.19	499,863.19	499,863.19	499,863.19	499,863.19	499,863.19	499,863.19	499,863.19	499,863.19	499,863.19	171,061.37	
01 2 5 3 3 D 004 02 E05 A01 000 1 41502 1 1 5817 5 28 03 2021	1 Transferencias para Materiales y Suministros																			476,518.77	-351,218.47	125,300.30	125,300.30	0.00	85,090.10	42,556.71	42,556.71	42,556.71	42,556.71	42,556.71	42,556.71	42,556.71	42,556.71	42,556.71	42,556.71	42,556.71	92,731.39	
01 2 5 3 3 D 004 02 E05 A01 000 1 41502 1 2 5932 5 11 02 2021	1 Transferencias para Materiales y Suministros																			476,518.77	-351,218.47	125,300.30	125,300.30	0.00	85,090.10	42,556.71	42,556.71	42,556.71	42,556.71	42,556.71	42,556.71	42,556.71	42,556.71	42,556.71	42,556.71	42,556.71	92,731.39	
01 2 5 3 3 D 004 02 E05 A01 000 1 41503 1 1 5817 5 28 03 2021	1 Transferencias para Servicios Generales																			1,011,557.39	-895,535.69	116,021.70	116,021.70	0.00	178,215.58	176,216.58	176,216.58	176,216.58	176,216.58	176,216.58	176,216.58	176,216.58	176,216.58	176,216.58	176,216.58	176,216.58	5,815.72	
01 2 5 3 3 D 004 02 E05 A01 000 1 41503 1 2 5932 5 11 02 2021	1 Transferencias para Servicios Generales																			1,011,557.39	-895,535.23	116,022.16	116,022.16	0.00	178,664.70	176,664.70	176,664.70	176,664.70	176,664.70	176,664.70	176,664.70	176,664.70	176,664.70	176,664.70	176,664.70	176,664.70	5,837.45	
01 2 5 3 3 D 004 02 E05 A01 000 1 4000	Transferencias, Asignaciones, Subsidios y Otros Ayudas																			10,088,453.99	-1,280,575.12	8,807,878.87	8,807,878.87	0.00	6,095,321.50	5,694,792.80	5,694,792.80	5,694,792.80	5,694,792.80	5,694,792.80	5,694,792.80	5,694,792.80	5,694,792.80	5,694,792.80	5,694,792.80	2,094,495.98		
01 2 5 3 3 D 004 02 E05 A01 000 1 4100	Transferencias Internas y Asignaciones al Sector Público																			10,088,453.99	-1,280,575.12	8,807,878.87	8,807,878.87	0.00	6,095,321.50	5,694,792.80	5,694,792.80	5,694,792.80	5,694,792.80	5,694,792.80	5,694,792.80	5,694,792.80	5,694,792.80	5,694,792.80	5,694,792.80	2,094,495.98		
01 2 5 3 3 D 004 02 E05 A01 000 1 415	Transferencias Internas Otorgadas a Entidades Paraestatales no Empresariales y no Financieras																			10,088,453.99	-1,280,575.12	8,807,878.87	8,807,878.87	0.00	6,095,321.50	5,694,792.80	5,694,792.80	5,694,792.80	5,694,792.80	5,694,792.80	5,694,792.80	5,694,792.80	5,694,792.80	5,694,792.80	5,694,792.80	2,094,495.98		
01 2 5 3 3 D 004 02 E05 A01 000 1 41501 1 1 5811 5 28 08 2021	6 Transferencias para Servicios Personales																			4,961,647.18	-658,478.99	4,303,168.19	4,303,168.19	0.00	3,381,806.58	2,787,088.62	2,787,088.62	2,787,088.62	2,787,088.62	2,787,088.62	2,787,088.62	2,787,088.62	2,787,088.62	2,787,088.62	2,787,088.62	2,787,088.62	1,535,679.27	
01 2 5 3 3 D 004 02 E05 A01 000 1 41501 1 2 5932 5 11 02 2021	6 Transferencias para Servicios Personales																			4,961,647.18	-658,478.99	4,303,168.19	4,303,168.19	0.00	3,381,806.58	2,787,088.62	2,787,088.62	2,787,088.62	2,787,088.62	2,787,088.62	2,787,088.62	2,787,088.62	2,787,088.62	2,787,088.62	2,787,088.62	2,787,088.62	1,535,679.27	
01 2 5 3 3 D 004 02 E05 A01 000 1 41511 1 1 5811 5 28 08 2021	6 Transferencias para Servicios Generales (Impuesto Sobre Nóminas y Otros que se Deriven de una Relación Laboral, Personal Administrativo)																			87,279.77	-6,368.57	81,471.20	81,471.20	0.00	46,907.83	35,927.54	35,927.54	35,927.54	35,927.54	35,927.54	35,927.54	35,927.54	35,927.54	35,927.54	35,927.54	35,927.54	35,927.54	45,543.66
01 2 5 3 3 D 004 02 E05 A01 000 1 41511 1 2 5932 5 11 02 2021	6 Transferencias para Servicios Generales (Impuesto Sobre Nóminas y Otros que se Deriven de una Relación Laboral, Personal Administrativo)																			87,279.77	-6,368.57	81,471.20	81,471.20	0.00	46,907.83	35,927.54	35,927.54	35,927.54	35,927.54	35,927.54	35,927.54	35,927.54	35,927.54	35,927.54	35,927.54	35,927.54	35,927.54	45,543.66
01 2 5 3 3 D 004 02 E05 A01 000 2 4000	Transferencias, Asignaciones, Subsidios y Otros Ayudas																			7,824,939.78	1,730,839.12	9,555,778.90	9,555,778.90	0.00	7,324,803.18	6,198,438.21	6,198,438.21	6,198,438.21	6,198,438.21	6,198,438.21	6,198,438.21	6,198,438.21	6,198,438.21	6,198,438.21	6,198,438.21	6,198,438.21	2,159,240.60	
01 2 5 3 3 D 004 02 E05 A01 000 2 4100	Transferencias Internas y Asignaciones al Sector Público																			7,824,939.78	1,730,839.12	9,555,778.90	9,555,778.90	0.00	7,324,803.18	6,198,438.21	6,198,438.21	6,198,438.21	6,198,438.21	6,198,438.21	6,198,438.21	6,198,438.21	6,198,438.21	6,198,438.21	6,198,438.21	6,198,438.21	2,159,240.60	
01 2 5 3 3 D 004 02 E05 A01 000 2 415	Transferencias Internas Otorgadas a Entidades Paraestatales no Empresariales y no Financieras																			7,824,939.78	1,730,839.12	9,555,778.90	9,555,778.90	0.00	7,324,803.18	6,198,438.21	6,198,438.21	6,198,438.21	6,198,438.21	6,198,438.21	6,198,438.21	6,198,438.21	6,198,438.21	6,198,438.21	6,198,438.21	6,198,438.21	2,159,240.60	
01 2 5 3 3 D 004 02 E05 A01 000 2 41509 1 1 5811 5 28 08 2021	6 Transferencias para Servicios Personales (Docente)																			3,940,263.08	628,478.99	4,568,742.07	4,568,742.07	0.00	3,641,868.70	3,157,637.01	3,157,637.01	3,157,637.01	3,157,637.01	3,157,637.01	3,157,637.01	3,157,637.01	3,157,637.01	3,157,637.01	3,157,637.01	3,157,637.01	1,301,206.16	
01 2 5 3 3 D 004 02 E05 A01 000 2 41509 1 1 5817 5 28 03 2021	6 Transferencias para Servicios																																					



GOBIERNO CONSTITUCIONAL DEL ESTADO DE CHIAPAS

SECRETARÍA DE HACIENDA

Por Capítulos, Concepto, Partida Genérica y Partida Específica por Clasificación Administrativa

SISTEMA PRESUPUESTARIO 2021

(PESOS)

CIERRE DE SEPTIEMBRE

EP-03

Página 1 de 1

2.1.1.2.0.090 Universidad Politécnica de Tapachula

jueves, 30 de septiembre de 2021

Capítulo/Concepto/ Partida/Gasto	Descripción	Presupuesto Aprobado	Modificación Neta	Presupuesto Modificado	Presupuesto Liberado	Presupuesto por Liberar	Presupuesto Ministrado	Presupuesto Comrometido	Presupuesto Devengado	Presupuesto Ejercido	Presupuesto Pagado	Subejercido
Gran Total		20,899,946.00	-1,725,684.00	19,174,262.00	19,174,262.00	0.00	14,815,055.59	12,588,259.05	12,588,259.05	12,588,259.05	12,588,259.05	6,586,002.95
INSTITUCIONALES												
4000	Transferencias, Asignaciones, Subsidios y Otras Ayudas	20,899,946.00	-1,725,684.00	19,174,262.00	19,174,262.00	0.00	14,815,055.59	12,588,259.05	12,588,259.05	12,588,259.05	12,588,259.05	6,586,002.95
4100	Transferencias Internas y Asignaciones al Sector Público	20,899,946.00	-1,725,684.00	19,174,262.00	19,174,262.00	0.00	14,815,055.59	12,588,259.05	12,588,259.05	12,588,259.05	12,588,259.05	6,586,002.95
415	Transferencias Internas Otorgadas a Entidades Paraestatales no Empresariales y no Financieras	20,899,946.00	-1,725,684.00	19,174,262.00	19,174,262.00	0.00	14,815,055.59	12,588,259.05	12,588,259.05	12,588,259.05	12,588,259.05	6,586,002.95
41501	Transferencias para Servicios Personales	9,923,294.36	-1,276,957.98	8,646,336.38	8,646,336.38	0.00	6,601,385.84	5,532,927.72	5,532,927.72	5,532,927.72	5,532,927.72	3,113,408.66
41502	Transferencias para Materiales y Suministros	953,037.54	-742,747.44	210,290.10	210,290.10	0.00	210,290.10	47,001.91	47,001.91	47,001.91	47,001.91	163,288.19
41503	Transferencias para Servicios Generales	2,023,114.78	-1,426,200.56	596,914.22	596,914.22	0.00	584,640.81	538,036.13	538,036.13	538,036.13	538,036.13	58,878.09
41509	Transferencias para Servicios Personales (Docente)	7,680,730.16	1,690,653.68	9,371,383.84	9,371,383.84	0.00	7,209,587.42	6,313,838.55	6,313,838.55	6,313,838.55	6,313,838.55	3,057,545.29
41510	Transferencias para Servicios Generales (Impuesto sobre Nóminas y Otros que se Deriven de una Relación Laboral, Docente)	144,209.62	42,185.44	186,395.06	186,395.06	0.00	115,215.76	84,599.66	84,599.66	84,599.66	84,599.66	101,795.40
41511	Transferencias para Servicios Generales (Impuesto Sobre Nóminas y Otros que se Deriven de una Relación Laboral, Personal Administrativo)	175,559.54	-12,617.14	162,942.40	162,942.40	0.00	93,935.66	71,855.08	71,855.08	71,855.08	71,855.08	91,087.32

J
Z



GOBIERNO CONSTITUCIONAL DEL ESTADO DE CHIAPAS
SECRETARÍA DE HACIENDA
Resumen Tipo de Gasto y Partida
SISTEMA PRESUPUESTARIO 2021
(PESOS)
CIERRE DE SEPTIEMBRE

EP-08

Página 1 de 1

2.1.1.2.0.090 Universidad Politécnica de Tapachula

jueves, 30 de septiembre de 2021

TIPO GASTO / CAPÍTULOS / CONCEPTOS / PARTIDAS	DESCRIPCIÓN	Presupuesto Aprobado	Modificación Neta	Presupuesto Modificado	Presupuesto Liberado	Presupuesto por Liberar	Presupuesto Ministrado	Presupuesto Comprometido	Presupuesto Devengado	Presupuesto Ejercido	Presupuesto Pagado	Subejercicio
Gran Total		20,899,946.00	-1,725,684.00	19,174,262.00	19,174,262.00	0.00	14,815,055.59	12,588,259.05	12,588,259.05	12,588,259.05	12,588,259.05	5,586,002.95
Total Institucional		20,899,946.00	-1,725,684.00	19,174,262.00	19,174,262.00	0.00	14,815,055.59	12,588,259.05	12,588,259.05	12,588,259.05	12,588,259.05	5,586,002.95
Total Inversión		0.00	0.00	0.00	0.00	0.00	0.00	0.00	0.00	0.00	0.00	0.00
Total Institucional Inversión		20,899,946.00	-1,725,684.00	19,174,262.00	19,174,262.00	0.00	14,815,055.59	12,588,259.05	12,588,259.05	12,588,259.05	12,588,259.05	5,586,002.95
1 Gasto Corriente		20,899,946.00	-1,725,684.00	19,174,262.00	19,174,262.00	0.00	14,815,055.59	12,588,259.05	12,588,259.05	12,588,259.05	12,588,259.05	5,586,002.95
4000 Transferencias, Asignaciones, Subsidios y Otras Ayudas.		20,899,946.00	-1,725,684.00	19,174,262.00	19,174,262.00	0.00	14,815,055.59	12,588,259.05	12,588,259.05	12,588,259.05	12,588,259.05	5,586,002.95
4100 Transferencias Internas y Asignaciones al Sector Público.		20,899,946.00	-1,725,684.00	19,174,262.00	19,174,262.00	0.00	14,815,055.59	12,588,259.05	12,588,259.05	12,588,259.05	12,588,259.05	5,586,002.95
415 Transferencias Internas Otorgadas a Entidades Paraestatales no Empresariales y no Financieras		20,899,946.00	-1,725,684.00	19,174,262.00	19,174,262.00	0.00	14,815,055.59	12,588,259.05	12,588,259.05	12,588,259.05	12,588,259.05	5,586,002.95
41501 Transferencias para Servicios Personales.		5,533,294.30	-1,276,957.98	4,256,336.32	4,256,336.32	0.00	5,601,245.84	5,532,927.72	5,532,927.72	5,532,927.72	5,532,927.72	3,113,408.66
41502 Transferencias para Materiales y Suministros.		953,037.51	-742,247.14	210,790.37	210,790.37	0.00	210,269.10	47,003.91	47,003.91	47,003.91	47,003.91	162,288.19
41503 Transferencias para Servicios Generales.		2,013,114.79	-1,426,200.56	586,914.22	586,914.22	0.00	584,419.81	538,036.13	538,036.13	538,036.13	538,036.13	58,828.69
41509 Transferencias para Servicios Personales (Docencia).		7,669,730.10	1,090,633.68	8,760,363.78	8,760,363.78	0.00	7,209,587.42	6,313,838.55	6,313,838.55	6,313,838.55	6,313,838.55	3,057,545.29
41510 Transferencias para Servicios Generales (Impuesto sobre Nóminas y Otros que se Deriven de una Relación Laboral, Docente).		144,289.62	-42,185.44	102,104.18	102,104.18	0.00	115,215.76	94,599.66	94,599.66	94,599.66	94,599.66	101,205.40
41511 Transferencias para Servicios Generales (Impuesto Sobre Nóminas y Otros que se Deriven de una Relación Laboral, Personal Administrativo).		175,559.54	-12,617.14	162,942.40	162,942.40	0.00	50,835.66	71,855.08	71,855.08	71,855.08	71,855.08	51,087.32



GOBIERNO CONSTITUCIONAL DEL ESTADO DE CHIAPAS
SECRETARÍA DE HACIENDA
Recursos Federales - Fondo General de Participaciones (Clasificación Administrativa)
SISTEMA PRESUPUESTARIO 2021
(PESOS)
CIERRE DE SEPTIEMBRE

2.1.1.2.0.090 Universidad Politécnica de Tapachula

UR	FI	FUN	SF	SSFPS	PP	CA	AI	PT	MPIO	COGC	GASTO	TG	TR	FF	SFTE	DESCRIPCIÓN	Presupuesto Aprobado	Modificación Neta	Presupuesto Modificado	Presupuesto Liberado	Presupuesto por Liberar	Presupuesto Ministrado	Presupuesto Comprometido	Presupuesto Devengado	Presupuesto Ejercido	Presupuesto Pagado	Subejercicio					
Gran Total																	8,961,896.84	-5,108.57	8,955,588.27	8,955,588.27	0.00	7,027,870.99	6,822,854.20	6,022,954.20	6,022,954.20	6,022,954.20	6,022,954.20	6,022,954.20	6,022,954.20	6,022,954.20	6,022,954.20	2,932,634.07
Total																	8,961,896.84	-5,108.57	8,955,588.27	8,955,588.27	0.00	7,027,870.99	6,822,854.20	6,022,954.20	6,022,954.20	6,022,954.20	6,022,954.20	6,022,954.20	6,022,954.20	6,022,954.20	6,022,954.20	2,932,634.07
TOTAL FUENTE DE FINANCIAMIENTO																	8,961,896.84	-5,108.57	8,955,588.27	8,955,588.27	0.00	7,027,870.99	6,822,854.20	6,022,954.20	6,022,954.20	6,022,954.20	6,022,954.20	6,022,954.20	6,022,954.20	6,022,954.20	6,022,954.20	2,932,634.07
TOTAL GLOBAL FUNCIÓN 5 Educación																	8,961,896.84	-5,108.57	8,955,588.27	8,955,588.27	0.00	7,027,870.99	6,022,954.20	6,022,954.20	6,022,954.20	6,022,954.20	6,022,954.20	6,022,954.20	6,022,954.20	6,022,954.20	6,022,954.20	2,932,634.07
TOTAL GLOBAL SUBFUENTE DE FINANCIAMIENTO 5 Recursos del Ejercicio																	8,961,896.84	-5,108.57	8,955,588.27	8,955,588.27	0.00	7,027,870.99	6,022,954.20	6,022,954.20	6,022,954.20	6,022,954.20	6,022,954.20	6,022,954.20	6,022,954.20	6,022,954.20	6,022,954.20	2,932,634.07
INSTITUCIONALES																																
01																Dirección General	8,961,896.84	-5,108.57	8,955,588.27	8,955,588.27	0.00	7,027,870.99	6,022,954.20	6,022,954.20	6,022,954.20	6,022,954.20	6,022,954.20	2,932,634.07				
01	2															Desarrollo Social	8,961,896.84	-5,108.57	8,955,588.27	8,955,588.27	0.00	7,027,870.99	6,022,954.20	6,022,954.20	6,022,954.20	6,022,954.20	6,022,954.20	2,932,634.07				
01	2	5														Educación	8,961,896.84	-5,108.57	8,955,588.27	8,955,588.27	0.00	7,027,870.99	6,022,954.20	6,022,954.20	6,022,954.20	6,022,954.20	6,022,954.20	2,932,634.07				
01	2	5	3													Educación Superior	8,961,896.84	-5,108.57	8,955,588.27	8,955,588.27	0.00	7,027,870.99	6,022,954.20	6,022,954.20	6,022,954.20	6,022,954.20	6,022,954.20	2,932,634.07				
01	2	5	3	3												Licenciatura Tecnológica	8,961,896.84	-5,108.57	8,955,588.27	8,955,588.27	0.00	7,027,870.99	6,022,954.20	6,022,954.20	6,022,954.20	6,022,954.20	6,022,954.20	2,932,634.07				
01	2	5	3	3	D											Educación,	8,961,896.84	-5,108.57	8,955,588.27	8,955,588.27	0.00	7,027,870.99	6,022,954.20	6,022,954.20	6,022,954.20	6,022,954.20	6,022,954.20	2,932,634.07				
01	2	5	3	3	D	004										Programa de educación superior	8,961,896.84	-5,108.57	8,955,588.27	8,955,588.27	0.00	7,027,870.99	6,022,954.20	6,022,954.20	6,022,954.20	6,022,954.20	6,022,954.20	2,932,634.07				
01	2	5	3	3	D	004	02									Asignación por Concursos	8,961,896.84	-5,108.57	8,955,588.27	8,955,588.27	0.00	7,027,870.99	6,022,954.20	6,022,954.20	6,022,954.20	6,022,954.20	6,022,954.20	2,932,634.07				
01	2	5	3	3	D	004	02	E05								Educación Superior de Calidad	8,961,896.84	-5,108.57	8,955,588.27	8,955,588.27	0.00	7,027,870.99	6,022,954.20	6,022,954.20	6,022,954.20	6,022,954.20	6,022,954.20	2,932,634.07				
01	2	5	3	3	D	004	02	E05	A001							Servicio de Educación Superior Tecnológica y Politécnica	8,961,896.84	-5,108.57	8,955,588.27	8,955,588.27	0.00	7,027,870.99	6,022,954.20	6,022,954.20	6,022,954.20	6,022,954.20	6,022,954.20	2,932,634.07				
01	2	5	3	3	D	004	02	E05	A001	000						Cobertura Estatal	8,961,896.84	-5,108.57	8,955,588.27	8,955,588.27	0.00	7,027,870.99	6,022,954.20	6,022,954.20	6,022,954.20	6,022,954.20	6,022,954.20	2,932,634.07				
01	2	5	3	3	D	004	02	E05	A001	000	1		4000			Transferencias, Asignaciones, Subsidios y Otras Ayudas.	8,961,896.84	-5,108.57	8,955,588.27	8,955,588.27	0.00	7,027,870.99	6,022,954.20	6,022,954.20	6,022,954.20	6,022,954.20	6,022,954.20	2,932,634.07				
01	2	5	3	3	D	004	02	E05	A001	000	1		4100			Transferencias Internas y Asignaciones al Sector Público.	5,049,426.95	-941,287.56	4,408,639.39	4,408,639.39	0.00	3,328,778.41	2,823,016.46	2,823,016.46	2,823,016.46	2,823,016.46	2,823,016.46	1,581,622.93				
01	2	5	3	3	D	004	02	E05	A001	000	1		415			Transferencias Internas Otorgadas a Entidades Paraestatales no Empresariales y no Financieras	5,049,426.95	-941,287.56	4,408,639.39	4,408,639.39	0.00	3,328,778.41	2,823,016.46	2,823,016.46	2,823,016.46	2,823,016.46	2,823,016.46	1,581,622.93				
01	2	5	3	3	D	004	02	E05	A001	000	1		41501	1	1	5811	S 6	Transferencias para Servicios Personales.	4,961,647.10	-336,478.99	4,325,168.11	4,325,168.11	0.00	3,281,805.58	2,787,088.92	2,787,088.92	2,787,088.92	2,787,088.92	1,536,079.27			
01	2	5	3	3	D	004	02	E05	A001	000	1		41511	1	1	5811	S 6	Transferencias para Servicios Generales (Impuesto Sobre Nóminas y Otros que se Deriven de una Relación Laboral, Personal Administrativo).	87,779.77	-6,308.57	81,471.20	81,471.20	0.00	-46,992.83	35,927.54	35,927.54	35,927.54	35,927.54	35,927.54	45,543.66		
01	2	5	3	3	D	004	02	E05	A001	000	2		4000			Transferencias, Asignaciones, Subsidios y Otras Ayudas.	3,912,469.09	636,478.99	4,550,948.08	4,550,948.08	0.00	3,699,996.58	3,199,937.74	3,199,937.74	3,199,937.74	3,199,937.74	3,199,937.74	1,351,011.14				
01	2	5	3	3	D	004	02	E05	A001	000	2		4100			Transferencias Internas y Asignaciones al Sector Público.	3,912,469.09	636,478.99	4,550,948.08	4,550,948.08	0.00	3,699,996.58	3,199,937.74	3,199,937.74	3,199,937.74	3,199,937.74	3,199,937.74	1,351,011.14				
01	2	5	3	3	D	004	02	E05	A001	000	2		415			Transferencias Internas Otorgadas a Entidades Paraestatales no Empresariales y no Financieras	3,912,469.09	636,478.99	4,550,948.08	4,550,948.08	0.00	3,699,996.58	3,199,937.74	3,199,937.74	3,199,937.74	3,199,937.74	3,199,937.74	1,351,011.14				
01	2	5	3	3	D	004	02	E05	A001	000	2		41509	1	1	5811	S 6	Transferencias para Servicios Personales (Docencia).	3,840,365.08	636,478.99	4,476,844.07	4,476,844.07	0.00	3,641,488.70	3,157,637.91	3,157,637.91	3,157,637.91	3,157,637.91	3,157,637.91	1,321,206.16		
01	2	5	3	3	D	004	02	E05	A001	000	2		41510	1	1	5811	S 6	Transferencias para Servicios Generales (Impuesto sobre Nóminas y Otros que se Deriven de una Relación Laboral, Docente).	72,104.01	0.00	72,104.01	72,104.01	0.00	57,607.88	42,299.83	42,299.83	42,299.83	42,299.83	42,299.83	26,804.98		



GOBIERNO CONSTITUCIONAL DEL ESTADO DE CHIAPAS
SECRETARÍA DE HACIENDA
Otros Recursos - Impuesto a la Venta Final de Gasolina y Diesel (Clasificación Administrativa)
SISTEMA PRESUPUESTARIO 2021
(PESOS)
CIERRE DE SEPTIEMBRE

EP-5817

Página 1 de 1

jueves, 30 de septiembre de 2021

2.1.1.2.0.090 Universidad Politécnica de Tapachula

UR	FI	FUN	SF	SSFP	PP	CA	AI	PT	MPIO	COGC	GASTO	TG	TR	FF	SFTE	DESCRIPCIÓN	Presupuesto Aprobado	Modificación Neta	Presupuesto Modificado	Presupuesto Liberado	Presupuesto por Liberar	Presupuesto Ministrado	Presupuesto Comprometido	Presupuesto Devengado	Presupuesto Ejercido	Presupuesto Pagado	Subejercicio					
Gran Total																	1,488,076.16	-856,523.43	631,542.73	631,542.73	0.00	598,176.60	393,699.82	393,699.82	393,699.82	393,699.82	237,842.91					
Total																	1,488,076.16	-856,523.43	631,542.73	631,542.73	0.00	598,176.60	393,699.82	393,699.82	393,699.82	393,699.82	237,842.91					
TOTAL FUENTE DE FINANCIAMIENTO																	1,488,076.16	-856,523.43	631,542.73	631,542.73	0.00	598,176.60	393,699.82	393,699.82	393,699.82	393,699.82	237,842.91					
TOTAL GLOBAL FUNCIÓN 5 Educación																	1,488,076.16	-856,523.43	631,542.73	631,542.73	0.00	598,176.60	393,699.82	393,699.82	393,699.82	393,699.82	237,842.91					
TOTAL GLOBAL SUBFUENTE DE FINANCIAMIENTO 5 Recursos del Ejercicio																	1,488,076.16	-856,523.43	631,542.73	631,542.73	0.00	598,176.60	393,699.82	393,699.82	393,699.82	393,699.82	237,842.91					
INSTITUCIONALES																	1,488,076.16	-856,523.43	631,542.73	631,542.73	0.00	598,176.60	393,699.82	393,699.82	393,699.82	393,699.82	237,842.91					
01																Dirección General	1,488,076.16	-856,523.43	631,542.73	631,542.73	0.00	598,176.60	393,699.82	393,699.82	393,699.82	393,699.82	237,842.91					
01	2															Desarrollo Social	1,488,076.16	-856,523.43	631,542.73	631,542.73	0.00	598,176.60	393,699.82	393,699.82	393,699.82	393,699.82	237,842.91					
01	2	5														Educación	1,488,076.16	-856,523.43	631,542.73	631,542.73	0.00	598,176.60	393,699.82	393,699.82	393,699.82	393,699.82	237,842.91					
01	2	5	3													Educación Superior	1,488,076.16	-856,523.43	631,542.73	631,542.73	0.00	598,176.60	393,699.82	393,699.82	393,699.82	393,699.82	237,842.91					
01	2	5	3	3												Licenciatura Tecnológica	1,488,076.16	-856,523.43	631,542.73	631,542.73	0.00	598,176.60	393,699.82	393,699.82	393,699.82	393,699.82	237,842.91					
01	2	5	3	3	D											Educación	1,488,076.16	-856,523.43	631,542.73	631,542.73	0.00	598,176.60	393,699.82	393,699.82	393,699.82	393,699.82	237,842.91					
01	2	5	3	3	D	004										Programa de educación superior	1,488,076.16	-856,523.43	631,542.73	631,542.73	0.00	598,176.60	393,699.82	393,699.82	393,699.82	393,699.82	237,842.91					
01	2	5	3	3	D	004	02									Asignación por Concurrencia	1,488,076.16	-856,523.43	631,542.73	631,542.73	0.00	598,176.60	393,699.82	393,699.82	393,699.82	393,699.82	237,842.91					
01	2	5	3	3	D	004	02	E05								Educación Superior de Calidad	1,488,076.16	-856,523.43	631,542.73	631,542.73	0.00	598,176.60	393,699.82	393,699.82	393,699.82	393,699.82	237,842.91					
01	2	5	3	3	D	004	02	E05	A001							Servicio de Educación Superior Tecnológica y Politécnica	1,488,076.16	-992,813.15	495,263.97	495,263.97	0.00	474,170.25	308,524.97	308,524.97	308,524.97	308,524.97	186,736.00					
01	2	5	3	3	D	004	02	E05	A001	000	0	9000				Cobertura Estatal	1,488,076.16	-992,813.15	495,263.97	495,263.97	0.00	474,170.25	308,524.97	308,524.97	308,524.97	308,524.97	186,736.00					
01	2	5	3	3	D	004	02	E05	A001	000	0	4100				Transferencias, Asignaciones, Subsidios y Otras Ayudas	1,488,076.16	-1,270,753.76	267,322.40	267,322.40	0.00	267,322.40	218,775.29	218,775.29	218,775.29	218,775.29	48,547.11					
01	2	5	3	3	D	004	02	E05	A001	000	0	415				Transferencias Internas y Asignaciones al Sector Público	1,488,076.16	-1,270,753.76	267,322.40	267,322.40	0.00	267,322.40	218,775.29	218,775.29	218,775.29	218,775.29	48,547.11					
01	2	5	3	3	D	004	02	E05	A001	000	0	415				Transferencias Internas Otorgadas a Entidades Paraestatales no Empresariales y no Financieras	1,488,076.16	-1,270,753.76	267,322.40	267,322.40	0.00	267,322.40	218,775.29	218,775.29	218,775.29	218,775.29	48,547.11					
01	2	5	3	3	D	004	02	E05	A001	000	0	41502	1	1	5817	5	1	Transferencias para Materiales y Suministros	476,518.77	-391,236.67	85,290.10	85,290.10	0.00	85,290.10	42,558.71	42,558.71	42,558.71	42,558.71	43,731.89			
01	2	5	3	3	D	004	02	E05	A001	000	0	41503	1	1	5817	5	1	Transferencias para Servicios Generales	1,011,557.39	-879,520.09	162,032.30	162,032.30	0.00	162,032.30	176,216.58	176,216.58	176,216.58	176,216.58	5,815.72			
01	2	5	3	3	D	004	02	E05	A001	000	2	4000				Transferencias, Asignaciones, Subsidios y Otras Ayudas	0.00	227,940.57	227,940.57	227,940.57	0.00	206,847.85	89,749.68	89,749.68	89,749.68	89,749.68	138,130.05					
01	2	5	3	3	D	004	02	E05	A001	000	2	4100				Transferencias Internas y Asignaciones al Sector Público	0.00	227,940.57	227,940.57	227,940.57	0.00	206,847.85	89,749.68	89,749.68	89,749.68	89,749.68	138,130.05					
01	2	5	3	3	D	004	02	E05	A001	000	2	415				Transferencias Internas Otorgadas a Entidades Paraestatales no Empresariales y no Financieras	0.00	227,940.57	227,940.57	227,940.57	0.00	206,847.85	89,749.68	89,749.68	89,749.68	89,749.68	138,130.05					
01	2	5	3	3	D	004	02	E05	A001	000	2	41509	1	1	5817	5	6	Transferencias para Servicios Personales (Docente)	0.00	206,847.85	206,847.85	206,847.85	0.00	206,847.85	89,749.68	89,749.68	89,749.68	89,749.68	117,098.17			
01	2	5	3	3	D	004	02	E05	A001	000	2	41510	1	1	5817	5	6	Transferencias para Servicios Generales (Impuesto sobre Nóminas y Otros que se Deriven de una Relación Laboral, Docente)	0.00	21,092.72	21,092.72	21,092.72	0.00	0.00	0.00	0.00	0.00	0.00	0.00			
01	2	5	3	3	D	004	02	E05	A002							Erradicación de la Violencia de género	0.00	136,279.76	136,279.76	136,279.76	0.00	124,066.35	85,174.85	85,174.85	85,174.85	85,174.85	51,194.91					
01	2	5	3	3	D	004	02	E05	A002	000	0	4000				Cobertura Estatal	0.00	136,279.76	136,279.76	136,279.76	0.00	124,066.35	85,174.85	85,174.85	85,174.85	85,174.85	51,194.91					
01	2	5	3	3	D	004	02	E05	A002	000	0	4000				Transferencias, Asignaciones, Subsidios y Otras Ayudas	0.00	136,279.76	136,279.76	136,279.76	0.00	124,066.35	85,174.85	85,174.85	85,174.85	85,174.85	51,194.91					
01	2	5	3	3	D	004	02	E05	A002	000	0	4100				Transferencias Internas y Asignaciones al Sector Público	0.00	136,279.76	136,279.76	136,279.76	0.00	124,066.35	85,174.85	85,174.85	85,174.85	85,174.85	51,194.91					
01	2	5	3	3	D	004	02	E05	A002	000	0	415				Transferencias Internas Otorgadas a Entidades Paraestatales no Empresariales y no Financieras	0.00	136,279.76	136,279.76	136,279.76	0.00	124,066.35	85,174.85	85,174.85	85,174.85	85,174.85	51,194.91					
01	2	5	3	3	D	004	02	E05	A002	000	0	41503	1	1	5817	5	1	Transferencias para Servicios Generales	0.00	136,279.76	136,279.76	136,279.76	0.00	124,066.35	85,174.85	85,174.85	85,174.85	85,174.85	51,194.91			



GOBIERNO CONSTITUCIONAL DEL ESTADO DE CHIAPAS

SECRETARÍA DE HACIENDA

Recursos Federales - Otros Subsidios (Clasificación Administrativa)

SISTEMA PRESUPUESTARIO 2021

(PESOS)

CIERRE DE SEPTIEMBRE

EP-5932

Página 1 de 1

jueves, 30 de septiembre de 2021

2.1.1.2.0.090 Universidad Politécnica de Tapachula

Table with columns: UR, FI, FUN, SF, SS, FP, PP, OA, AI, PT, MPIO, COGC, GASTO, TG, TR, FF, SFTE, DESCRIPCIÓN, Presupuesto Aprobado, Modificación Neta, Presupuesto Modificado, Presupuesto Librado, Presupuesto por Liberar, Presupuesto Ministrado, Presupuesto Comprometido, Presupuesto Devengado, Presupuesto Ejercido, Presupuesto Pagado, Subejercicio. Includes rows for Gran Total, Total, and various institutional sub-items.

Handwritten signature and initials in blue ink.



ESTADO DEL EJERCICIO DEL PRESUPUESTO
CIERRE A SEPTIEMBRE DE 2021
Universidad Politécnica de Tapachula

(Pesos)

CAPÍTULOS / CONCEPTOS	PRESUPUESTO AUTORIZADO				COMPROMETIDO	DEVENGADO	EJERCIDO	PAGADO	Variación Nominal	
	PRESUPUESTO DE EGRESOS APROBADO	AMPLIACIONES	REDUCCIONES	MODIFICADO					Modificado Comprometido	Modificado Devengado
TOTAL	13,825,620.44	4,571,753.41	3,582,318.26	14,815,055.59	12,588,259.05	12,588,259.05	12,588,259.05	12,588,259.05	2,226,796.54	2,226,796.54
Transferencias, Asignaciones, Subsidios y Otras Ayudas.	13,825,620.44	4,571,753.41	3,582,318.26	14,815,055.59	12,588,259.05	12,588,259.05	12,588,259.05	12,588,259.05	2,226,796.54	2,226,796.54
Transferencias Internas y Asignaciones al Sector Público.	13,825,620.44	4,571,753.41	3,582,318.26	14,815,055.59	12,588,259.05	12,588,259.05	12,588,259.05	12,588,259.05	2,226,796.54	2,226,796.54

Mtro. Jhonny Robert Mis May
Rector