

**C.P. Roberto Coutiño Espinosa**  
**Director de Contabilidad Gubernamental**  
**Presente**



De conformidad con el Artículo 50 Fracción I de la Normatividad Contable del Estado de Chiapas para el Ejercicio Fiscal 2021, y dar cumplimiento al mismo; adjunto al presente me permito enviar en medio magnético (CD) la Cuenta Pública correspondiente a la **Información Contable**, y la **Información Presupuestal del Segundo Trimestre del Ejercicio 2021**

Sin otro asunto en particular, aprovecho la ocasión para enviarle un cordial saludo.



**Atentamente**

**"Innovación y tecnología al servicio de la sociedad"**

**Jhonny Robert Mis May**  
**Rector**

C.c. p **Dr. Javier Jiménez Jiménez.**- Secretaría de Hacienda. Para su conocimiento  
**Mtra. Lilliana Angell González.**- Secretaría de la Honestidad y Función Pública. Mismo fin  
**C.P. Julio César Vázquez Pérez.**- Subsecretario de Egresos. Mismo fin  
**Mtra. Ilse Anahí Domínguez Ulloa.** - Secretaria Administrativa. Mismo fin  
Archivo/Minutario.  
JRMM/lasp"





**CHIAPAS**  
GOBIERNO DEL ESTADO



**UNIVERSIDAD  
POLITÉCNICA DE  
TAPACHULA**

21120090

**UNIVERSIDAD POLITÉCNICA DE TAPACHULA**

# **CUENTA PÚBLICA ESTATAL**

**INFORMACIÓN PRESUPUESTAL**

**SEGUNDO TRIMESTRE**

**EJERCICIO FISCAL**

**2021**



**INFORMACIÓN ARMONIZADA  
CONAC**



---

**ESTADOS E INFORMES  
PRESUPUESTARIOS**

---



**SISTEMA CONTABLE 2021**
**ESTADO ANALÍTICO DE INGRESOS**
**DEL 1o. DE ENERO AL 30 DE JUNIO DE 2021**

Página 1 de 1

Fecha:

04/08/2021

RUBRO DE INGRESOS	INGRESO					DIFERENCIA
	ESTIMADO	AMPLIACIONES Y REDUCCIONES	MODIFICADO	DEVENGADO	RECAUDADO	(RECAUDADO - ESTIMADO)
Impuestos	0.00	0.00	0.00	0.00	0.00	0.00
Cuotas y Aportaciones de Seguridad Social	0.00	0.00	0.00	0.00	0.00	0.00
Contribuciones de Mejoras	0.00	0.00	0.00	0.00	0.00	0.00
Derechos	0.00	0.00	0.00	0.00	0.00	0.00
Productos	0.00	0.00	0.00	0.00	0.00	0.00
Aprovechamientos	0.00	0.00	0.00	0.00	0.00	0.00
Ingresos por Venta de Bienes, Prestación de Servicios y Otros Ingresos	0.00	0.00	0.00	0.00	0.00	0.00
Participaciones, Aportaciones, Convenios, Incentivos Derivados de la Colaboración Fiscal y Fondos Distintos de Aportaciones	10,449,973.00	(862,842.00)	9,587,131.00	4,493,130.00	4,493,130.00	(5,956,843.00)
Transferencias, Asignaciones, Subsidios y Subvenciones, y Pensiones y Jubilaciones	10,449,973.00	(862,842.00)	9,587,131.00	4,942,443.00	4,942,443.00	(5,507,530.00)
Ingresos Derivados de Financiamientos	0.00	0.00	0.00	0.00	0.00	0.00
<b>Total</b>	<b>20,899,946.00</b>	<b>(1,725,684.00)</b>	<b>19,174,262.00</b>	<b>9,435,573.00</b>	<b>9,435,573.00</b>	
<b>Ingresos Excedentes</b>						<b>(11,464,373.00)</b>

RUBRO DE INGRESOS	INGRESO					DIFERENCIA
	ESTIMADO	AMPLIACIONES Y REDUCCIONES	MODIFICADO	DEVENGADO	RECAUDADO	(RECAUDADO - ESTIMADO)
<b>Ingresos del Poder Ejecutivo Federal o Estatal y de los Municipios</b>	<b>0.00</b>	<b>0.00</b>	<b>0.00</b>	<b>0.00</b>	<b>0.00</b>	<b>0.00</b>
Impuestos	0.00	0.00	0.00	0.00	0.00	0.00
Cuotas y Aportaciones de Seguridad Social	0.00	0.00	0.00	0.00	0.00	0.00
Contribuciones de Mejoras	0.00	0.00	0.00	0.00	0.00	0.00
Derechos	0.00	0.00	0.00	0.00	0.00	0.00
Productos	0.00	0.00	0.00	0.00	0.00	0.00
Aprovechamientos	0.00	0.00	0.00	0.00	0.00	0.00
Participaciones, Aportaciones, Convenios, Incentivos Derivados de la Colaboración Fiscal y Fondos Distintos de Aportaciones	0.00	0.00	0.00	0.00	0.00	0.00
Transferencias, Asignaciones, Subsidios y Subvenciones, y Pensiones y Jubilaciones	0.00	0.00	0.00	0.00	0.00	0.00
<b>Ingresos de los Entes públicos de los Poderes Legislativo y Judicial, de los Órganos Autónomos y del Sector Paraestatal o Paramunicipal, así como de las Empresas Productivas del Estado</b>	<b>20,899,946.00</b>	<b>(1,725,684.00)</b>	<b>19,174,262.00</b>	<b>9,435,573.00</b>	<b>9,435,573.00</b>	<b>(11,464,373.00)</b>
Cuotas y Aportaciones de Seguridad Social	0.00	0.00	0.00	0.00	0.00	0.00
Productos	0.00	0.00	0.00	0.00	0.00	0.00
Ingresos por Venta de Bienes, Prestación de Servicios y Otros Ingresos	0.00	0.00	0.00	0.00	0.00	0.00
Transferencias, Asignaciones, Subsidios y Subvenciones, y Pensiones y Jubilaciones	20,899,946.00	(1,725,684.00)	19,174,262.00	9,435,573.00	9,435,573.00	(11,464,373.00)
<b>Ingresos Derivados de Financiamiento</b>	<b>0.00</b>	<b>0.00</b>	<b>0.00</b>	<b>0.00</b>	<b>0.00</b>	<b>0.00</b>
Ingresos Derivados de Financiamientos	0.00	0.00	0.00	0.00	0.00	0.00
<b>Total</b>	<b>20,899,946.00</b>	<b>(1,725,684.00)</b>	<b>19,174,262.00</b>	<b>9,435,573.00</b>	<b>9,435,573.00</b>	
<b>Ingresos Excedentes</b>						<b>(11,464,373.00)</b>



**Mtro. Jhonny Robert Mis May**  
Rector



**Cp. Ilse Anahí Domínguez Ulloa**  
Secretaria Administrativa

**"Bajo protesta de decir verdad declaramos que los Estados Financieros y sus notas, son razonablemente correctos y son responsabilidad del emisor".**



Gobierno del Estado de Chiapas  
Ramo o Dependencia: Universidad Politécnica de Tapachula

Estado Analítico del Ejercicio del Presupuesto de Egresos Clasificación por Objeto del Gasto  
(Capítulos y Conceptos)  
Del 1 de Enero al 30 de Junio de 2021

(Pesos)

RPA-1

CAPG	CG	DESCRIPCIÓN	PRESUPUESTO DE EGRESOS					SUB EJERCICIO
			APROBADO	AMPLIACIONES - REDUCCIONES	MODIFICADO	DEVENGADO	PAGADO	
4000		Transferencias, Asignaciones, Subsidios y Otras Ayudas.	20,899,946.00	-1,725,684.00	19,174,262.00	8,258,386.72	8,167,523.51	10,915,875.28
4100		Transferencias Internas y Asignaciones al Sector Público.	20,899,946.00	-1,725,684.00	19,174,262.00	8,258,386.72	8,167,523.51	10,915,875.28
<b>TOTAL DEL GASTO:</b>			<b>20,899,946.00</b>	<b>-1,725,684.00</b>	<b>19,174,262.00</b>	<b>8,258,386.72</b>	<b>8,167,523.51</b>	<b>10,915,875.28</b>



GOBIERNO DEL ESTADO DE CHIAPAS

RAMO O DEPENDENCIA: Universidad Politécnica de Tapachula

ESTADO ANALÍTICO DEL EJERCICIO DEL PRESUPUESTO DE EGRESOS CLASIFICACIÓN ECONÓMICA POR TIPO DE GASTO  
DEL 1 DE ENERO AL 30 DE JUNIO DE 2021

(Pesos)

RPA-2

CONCEPTO	PRESUPUESTO DE EGRESOS					SUBEJERCICIO
	APROBADO	AMPLIACIONES - REDUCCIONES	MODIFICADO	DEVENGADO	PAGADO	
GASTO CORRIENTE	20,899,946.00	-1,725,684.00	19,174,262.00	8,258,386.72	8,167,523.51	10,915,875.28
GASTO DE CAPITAL	0.00	0.00	0.00	0.00	0.00	0.00
AMORTIZACIÓN DE LA DEUDA Y DISMINUCIÓN DE PASIVOS	0.00	0.00	0.00	0.00	0.00	0.00
PENSIONES Y JUBILACIONES	0.00	0.00	0.00	0.00	0.00	0.00
PARTICIPACIONES	0.00	0.00	0.00	0.00	0.00	0.00
<b>TOTAL DEL GASTO:</b>	<b>20,899,946.00</b>	<b>-1,725,684.00</b>	<b>19,174,262.00</b>	<b>8,258,386.72</b>	<b>8,167,523.51</b>	<b>10,915,875.28</b>



GOBIERNO CONSTITUCIONAL DEL ESTADO DE CHIAPAS

RAMO O DEPENDENCIA: Universidad Politécnica de Tapachula

ESTADO ANALÍTICO DEL EJERCICIO DEL PRESUPUESTO DE EGRESOS EN CLASIFICACIÓN ADMINISTRATIVA/ORGANISMO DEL 1 DE ENERO AL 30 DE JUNIO DE 2021

(Pesos)

RPA-3

CONCEPTO	PRESUPUESTO DE EGRESOS					SUBEJERCICIO
	APROBADO	AMPLIACIONES - REDUCCIONES	MODIFICADO	DEVENGADO	PAGADO	
<b>TOTAL</b>	20,899,946.00	-1,725,684.00	19,174,262.00	8,258,386.72	8,167,523.51	10,915,875.28
<b>ENTIDADES PARAESTATALES Y FIDEICOMISOS NO EMPRESARIALES Y NO FINANCIEROS</b>	20,899,946.00	-1,725,684.00	19,174,262.00	8,258,386.72	8,167,523.51	10,915,875.28
Universidad Politécnica de Tapachula	20,899,946.00	-1,725,684.00	19,174,262.00	8,258,386.72	8,167,523.51	10,915,875.28





GOBIERNO CONSTITUCIONAL DEL ESTADO DE CHIAPAS  
RAMO O DEPENDENCIA: Universidad Politécnica de Tapachula  
ESTADO ANALÍTICO DEL EJERCICIO DEL PRESUPUESTO DE EGRESOS EN CLASIFICACIÓN  
ADMINISTRATIVA/PODERES  
DEL 1 DE ENERO AL 30 DE JUNIO DE 2021

(Pesos)

RPA-4

CONCEPTO	PRESUPUESTO DE EGRESOS					SUBEJERCICIO
	APROBADO	AMPLIACIONES - REDUCCIONES	MODIFICADO	DEVENGADO	PAGADO	
PODER EJECUTIVO						NO APLICA
PODER LEGISLATIVO						NO APLICA
PODER JUDICIAL						NO APLICA
ORGANOS AUTONOMOS						NO APLICA

*[Handwritten signature]*





GOBIERNO DEL ESTADO DE CHIAPAS  
RAMO O DEPENDENCIA: Universidad Politécnica de Tapachula

ESTADO ANALÍTICO DEL EJERCICIO DEL PRESUPUESTO DE EGRESOS CLASIFICACIÓN FUNCIONAL (FINALIDAD Y FUNCIÓN)  
DEL 1 DE ENERO AL 30 DE junio DE 2021

(Pesos)

RPA-6

FI	FU	CONCEPTO	EGRESOS					SUB EJERCICIO
			APROBADO	AMPLIACIONES - REDUCCIONES	MODIFICADO	DEVENGADO	PAGADO	
2	Desarrollo Social		20,899,946.00	-1,725,684.00	19,174,262.00	8,258,386.72	8,167,523.51	10,915,875.28
	2.5	Educación	20,899,946.00	-1,725,684.00	19,174,262.00	8,258,386.72	8,167,523.51	10,915,875.28
<b>TOTAL DEL GASTO:</b>			<b>20,899,946.00</b>	<b>-1,725,684.00</b>	<b>19,174,262.00</b>	<b>8,258,386.72</b>	<b>8,167,523.51</b>	<b>10,915,875.28</b>



GOBIERNO CONSTITUCIONAL DEL ESTADO DE CHIAPAS

UNIVERSIDAD POLITÉCNICA DE TAPACHULA

SISTEMA CONTABLE 2021

ENDEUDAMIENTO NETO

DEL 1o. DE ENERO AL 30 DE JUNIO DE 2021

Página 1 de 1

Fecha:

04/08/2021

IDENTIFICACIÓN DE CRÉDITO O INSTRUMENTO	CONTRATACIÓN/ COLOCACIÓN	AMORTIZACIÓN	ENDEUDAMIENTO NETO
CRÉDITOS BANCARIOS			

TOTAL CRÉDITOS BANCARIOS

OTROS INSTRUMENTOS DE DEUDA

**NO APLICA**

TOTAL OTROS INSTRUMENTOS DE DEUDA

TOTAL

Mtro. Jhonny Robert Mis May

Rector

Cp. Ilse Anahí Domínguez Ulloa

Secretaria Administrativa

"Bajo protesta de decir verdad declaramos que los Estados Financieros y sus notas, son razonablemente correctos y son responsabilidad del emisor".





GOBIERNO CONSTITUCIONAL DEL ESTADO DE CHIAPAS

UNIVERSIDAD POLITÉCNICA DE TAPACHULA

SISTEMA CONTABLE 2021

INTERESES DE LA DEUDA

DEL 1o. DE ENERO AL 30 DE JUNIO DE 2021

Página 1 de 1

Fecha:

04/08/2021

IDENTIFICACIÓN DE CRÉDITO O INSTRUMENTO	DEVENGADO	PAGADO
CRÉDITOS BANCARIOS		

TOTAL DE INTERESES DE CRÉDITOS BANCARIOS

OTROS INSTRUMENTOS DE DEUDA
-----------------------------

TOTAL DE INTERESES DE OTROS INSTRUMENTOS DE DEUDA

TOTAL

**NO APLICA**

Mtro. Jhonny Robert Mis May  
Rector

Cp. Ilse Anahí Domínguez Ulloa  
Secretaria Administrativa

"Bajo protesta de decir verdad declaramos que los Estados Financieros y sus notas, son razonablemente correctos y son responsabilidad del emisor".

---

# **ESTADOS E INFORMES PROGRAMÁTICOS**

---



**GOBIERNO DEL ESTADO DE CHIAPAS**  
**RAMO O DEPENDENCIA: Universidad Politécnica de Tapachula**  
**GASTO POR CATEGORÍA PROGRAMÁTICA**  
**DEL 1 DE ENERO AL 30 DE JUNIO DE 2021**  
**(Pesos)**

RPA-7

CONCEPTO	PRESUPUESTO DE EGRESOS					SUBEJERCICIO
	APROBADO	AMPLIACIONES - REDUCCIONES	MODIFICADO	DEVENGADO	PAGADO	
<b>Programas</b>	<b>20,899,946.00</b>	<b>-1,725,684.00</b>	<b>19,174,262.00</b>	<b>8,258,386.72</b>	<b>8,167,523.51</b>	<b>10,915,875.28</b>
<b>Subsidios: Sector Social y Privado o Entidades Federativas y Municipios</b>	<b>0.00</b>	<b>0.00</b>	<b>0.00</b>	<b>0.00</b>	<b>0.00</b>	<b>0.00</b>
Otros Subsidios	0.00	0.00	0.00	0.00	0.00	0.00
Sujetos a Reglas de Operación	0.00	0.00	0.00	0.00	0.00	0.00
<b>Desempeño de las Funciones</b>	<b>20,899,946.00</b>	<b>-1,725,684.00</b>	<b>19,174,262.00</b>	<b>8,258,386.72</b>	<b>8,167,523.51</b>	<b>10,915,875.28</b>
Específicos	0.00	0.00	0.00	0.00	0.00	0.00
Funciones de las Fuerzas Armadas (Únicamente Gobierno Federal)	0.00	0.00	0.00	0.00	0.00	0.00
Planeación, seguimiento y evaluación de políticas públicas	0.00	0.00	0.00	0.00	0.00	0.00
Prestación de Servicios Públicos	20,899,946.00	-1,725,684.00	19,174,262.00	8,258,386.72	8,167,523.51	10,915,875.28
Promoción y fomento	0.00	0.00	0.00	0.00	0.00	0.00
Provisión de Bienes Públicos	0.00	0.00	0.00	0.00	0.00	0.00
Proyectos de inversión	0.00	0.00	0.00	0.00	0.00	0.00
Regulación y supervisión	0.00	0.00	0.00	0.00	0.00	0.00
<b>Administrativos y de Apoyo</b>	<b>0.00</b>	<b>0.00</b>	<b>0.00</b>	<b>0.00</b>	<b>0.00</b>	<b>0.00</b>
Apoyo a la función pública y al mejoramiento de la gestión	0.00	0.00	0.00	0.00	0.00	0.00
Apoyo al proceso presupuestario y para mejorar la eficiencia institucional	0.00	0.00	0.00	0.00	0.00	0.00
Operaciones ajenas	0.00	0.00	0.00	0.00	0.00	0.00
<b>Compromisos</b>	<b>0.00</b>	<b>0.00</b>	<b>0.00</b>	<b>0.00</b>	<b>0.00</b>	<b>0.00</b>
Desastres Naturales	0.00	0.00	0.00	0.00	0.00	0.00
Obligaciones de cumplimiento de resolución jurisdiccional	0.00	0.00	0.00	0.00	0.00	0.00
<b>Obligaciones</b>	<b>0.00</b>	<b>0.00</b>	<b>0.00</b>	<b>0.00</b>	<b>0.00</b>	<b>0.00</b>
Aportaciones a fondos de estabilización	0.00	0.00	0.00	0.00	0.00	0.00
Aportaciones a fondos de inversión y reestructura de pensiones	0.00	0.00	0.00	0.00	0.00	0.00
Aportaciones a la seguridad social	0.00	0.00	0.00	0.00	0.00	0.00
Pensiones y jubilaciones	0.00	0.00	0.00	0.00	0.00	0.00
<b>Programas de Gasto Federalizado (Gobierno Federal)</b>	<b>0.00</b>	<b>0.00</b>	<b>0.00</b>	<b>0.00</b>	<b>0.00</b>	<b>0.00</b>
Gasto Federalizado	0.00	0.00	0.00	0.00	0.00	0.00
<b>Participaciones a entidades federativas y municipios</b>	<b>0.00</b>	<b>0.00</b>	<b>0.00</b>	<b>0.00</b>	<b>0.00</b>	<b>0.00</b>
<b>Costo financiero, deuda o apoyos a deudores y ahorradores de la banca</b>	<b>0.00</b>	<b>0.00</b>	<b>0.00</b>	<b>0.00</b>	<b>0.00</b>	<b>0.00</b>
<b>Adeudos de ejercicios fiscales anteriores</b>	<b>0.00</b>	<b>0.00</b>	<b>0.00</b>	<b>0.00</b>	<b>0.00</b>	<b>0.00</b>
<b>TOTAL DEL GASTO:</b>	<b>20,899,946.00</b>	<b>-1,725,684.00</b>	<b>19,174,262.00</b>	<b>8,258,386.72</b>	<b>8,167,523.51</b>	<b>10,915,875.28</b>

PP	PROGRAMA PRESUPUESTARIO / PROYECTO ESTRATÉGICO	MUNICIPIO / COBERTURA	PRESUPUESTO DE EGRESOS				AVANCE % DEVENGADO/ MODIFICADO
			APROBADO	MODIFICADO	DEVENGADO	PAGADO	

**No Aplica**



---

Jhonny Robert Mis May  
Rector



---

Ilse Anahí Domínguez Ulloa  
Secretaria Administrativa



---

**REINTEGROS FEDERALIZADOS**

---



GOBIERNO CONSTITUCIONAL DEL ESTADO DE CHIAPAS

UNIVERSIDAD POLITÉCNICA DE TAPACHULA

SISTEMA CONTABLE 2021

FORMATO DEL EJERCICIO Y DESTINO DE GASTO FEDERALIZADO Y REINTEGROS

DEL 1o. DE ENERO AL 30 DE JUNIO DE 2021

Fecha:

Página 1 de 1  
07/10/2021

Programa o Fondo	Destino de los Recursos	Ejercicio		Reintegro
		DEVENGADO	PAGADO	
5932 - 02 - Subsidios para Organismos Descentralizados Estatales. Ramo 11 - U006	Cobertura Estatal	4,040,738.80	3,993,615.59	0.00

Mtro. Jhonny Robert Mis May  
Rector

Cp. Ilse Anahí Domínguez Ulloa  
Secretaria Administrativa

"Bajo protesta de decir verdad declaramos que los Estados Financieros y sus notas, son razonablemente correctos y son responsabilidad del emisor".

---

**INFORMACIÓN LEY DE DISCIPLINA  
FINANCIERA - LDF**

---

**NOMBRE DEL ENTE PÚBLICO : Universidad Politécnica de Tapachula**


**Estado Analítico del Ejercicio del Presupuesto de Egresos Detallado – LDF 6a.**

Clasificación por Objeto del Gasto (Capítulo y Concepto) – Recursos del Ejercicio

**Del 1 de Enero al 30 de junio de 2021**

(PESOS)

Concepto	Egresos					Subejercicio
	Aprobado	Ampliaciones / Reducciones	Modificado	Devengado	Pagado	
<b>I. Gasto No Etiquetado</b>	8,951,896.84	-6,308.57	8,955,588.27	3,981,837.86	3,981,837.86	4,973,750.61
<b>A. Servicios Personales.</b>	0.00	0.00	0.00	0.00	0.00	0.00
a1) Remuneraciones al Personal de Carácter Permanente.	0.00	0.00	0.00	0.00	0.00	0.00
a2) Remuneraciones al Personal de Carácter Transitorio.	0.00	0.00	0.00	0.00	0.00	0.00
a3) Remuneraciones Adicionales y Especiales.	0.00	0.00	0.00	0.00	0.00	0.00
a4) Seguridad Social.	0.00	0.00	0.00	0.00	0.00	0.00
a5) Otras Prestaciones Sociales y Económicas.	0.00	0.00	0.00	0.00	0.00	0.00
a6) Previsiones.	0.00	0.00	0.00	0.00	0.00	0.00
a7) Pago de Estímulos a Servidores Públicos.	0.00	0.00	0.00	0.00	0.00	0.00
<b>B. Materiales y Suministros.</b>	0.00	0.00	0.00	0.00	0.00	0.00
b1) Materiales de Administración, Emisión de Documentos y Artículos Oficiales.	0.00	0.00	0.00	0.00	0.00	0.00
b2) Alimentos y Utensilios.	0.00	0.00	0.00	0.00	0.00	0.00
b3) Materias Primas y Materiales de Producción y Comercialización	0.00	0.00	0.00	0.00	0.00	0.00
b4) Materiales y Artículos de Construcción y de Reparación.	0.00	0.00	0.00	0.00	0.00	0.00
b5) Productos Químicos, Farmacéuticos y de Laboratorio.	0.00	0.00	0.00	0.00	0.00	0.00
b6) Combustibles, Lubricantes y Aditivos.	0.00	0.00	0.00	0.00	0.00	0.00
b7) Vestuario, Blancos, Prendas de Protección y Artículos Deportivos.	0.00	0.00	0.00	0.00	0.00	0.00
b8) Materiales y Suministros para Seguridad.	0.00	0.00	0.00	0.00	0.00	0.00
b9) Herramientas, Refacciones y Accesorios Menores.	0.00	0.00	0.00	0.00	0.00	0.00
<b>C. Servicios Generales.</b>	0.00	0.00	0.00	0.00	0.00	0.00
c1) Servicios Básicos.	0.00	0.00	0.00	0.00	0.00	0.00
c2) Servicios de Arrendamiento.	0.00	0.00	0.00	0.00	0.00	0.00
c3) Servicios Profesionales, Científicos, Técnicos y Otros Servicios.	0.00	0.00	0.00	0.00	0.00	0.00
c4) Servicios Financieros, Bancarios y Comerciales.	0.00	0.00	0.00	0.00	0.00	0.00
c5) Servicios de Instalación, Reparación, Mantenimiento y Conservación.	0.00	0.00	0.00	0.00	0.00	0.00
c6) Servicios de Comunicación Social y Publicidad.	0.00	0.00	0.00	0.00	0.00	0.00
c7) Servicios de Traslado y Viáticos.	0.00	0.00	0.00	0.00	0.00	0.00
c8) Servicios Oficiales.	0.00	0.00	0.00	0.00	0.00	0.00
c9) Otros Servicios Generales.	0.00	0.00	0.00	0.00	0.00	0.00
<b>D. Transferencias, Asignaciones, Subsidios y Otras Ayudas.</b>	8,961,896.84	-6,308.57	8,955,588.27	3,981,837.86	3,981,837.86	4,973,750.61
d1) Transferencias Internas y Asignaciones al Sector Público.	8,961,896.84	-6,308.57	8,955,588.27	3,981,837.86	3,981,837.86	4,973,750.61
d2) Transferencias al Resto del Sector Público.	0.00	0.00	0.00	0.00	0.00	0.00
d3) Subsidios y Subvenciones.	0.00	0.00	0.00	0.00	0.00	0.00
d4) Ayudas Sociales.	0.00	0.00	0.00	0.00	0.00	0.00
d5) Pensiones y Jubilaciones.	0.00	0.00	0.00	0.00	0.00	0.00
d6) Transferencias a Fideicomisos, Mandatos y Otros Análogos.	0.00	0.00	0.00	0.00	0.00	0.00
d7) Transferencias a la Seguridad Social	0.00	0.00	0.00	0.00	0.00	0.00
d8) Donativos	0.00	0.00	0.00	0.00	0.00	0.00
d9) Transferencias al Exterior.	0.00	0.00	0.00	0.00	0.00	0.00
<b>E. Bienes Muebles, Inmuebles e Intangibles.</b>	0.00	0.00	0.00	0.00	0.00	0.00
e1) Mobiliario y Equipo de Administración.	0.00	0.00	0.00	0.00	0.00	0.00
e2) Mobiliario y Equipo Educativo y Recreativo.	0.00	0.00	0.00	0.00	0.00	0.00
e3) Equipo e Instrumental Médico y de Laboratorio.	0.00	0.00	0.00	0.00	0.00	0.00
e4) Vehículos y Equipo de Transporte.	0.00	0.00	0.00	0.00	0.00	0.00
e5) Equipo de Defensa y Seguridad.	0.00	0.00	0.00	0.00	0.00	0.00
e6) Maquinaria, Otros Equipos y Herramientas.	0.00	0.00	0.00	0.00	0.00	0.00
e7) Activos Biológicos.	0.00	0.00	0.00	0.00	0.00	0.00
e8) Bienes Inmuebles.	0.00	0.00	0.00	0.00	0.00	0.00
e9) Activos Intangibles.	0.00	0.00	0.00	0.00	0.00	0.00
<b>F. Inversión Pública.</b>	0.00	0.00	0.00	0.00	0.00	0.00
f1) Obra Pública en Bienes de Dominio Público.	0.00	0.00	0.00	0.00	0.00	0.00
f2) Obra Pública en Bienes Propios.	0.00	0.00	0.00	0.00	0.00	0.00
f3) Proyectos Productivos y Acciones de Fomento	0.00	0.00	0.00	0.00	0.00	0.00
<b>G. Inversiones Financieras y Otras Provisiones.</b>	0.00	0.00	0.00	0.00	0.00	0.00
g1) Inversiones para el Fomento de Actividades Productivas	0.00	0.00	0.00	0.00	0.00	0.00
g2) Acciones y Participaciones de Capital	0.00	0.00	0.00	0.00	0.00	0.00
g3) Compra de Títulos y Valores	0.00	0.00	0.00	0.00	0.00	0.00
g4) Concesión de Préstamos.	0.00	0.00	0.00	0.00	0.00	0.00
g5) Inversiones en Fideicomisos, Mandatos y Otros Análogos. Fideicomiso de Desastres Naturales (informativo)	0.00	0.00	0.00	0.00	0.00	0.00
g6) Otras Inversiones Financieras	0.00	0.00	0.00	0.00	0.00	0.00
g7) Provisiones para Contingencias y Otras Erogaciones Especiales.	0.00	0.00	0.00	0.00	0.00	0.00
<b>H. Participaciones y Aportaciones.</b>	0.00	0.00	0.00	0.00	0.00	0.00
h1) Participaciones.	0.00	0.00	0.00	0.00	0.00	0.00
h2) Aportaciones.	0.00	0.00	0.00	0.00	0.00	0.00
h3) Convenios.	0.00	0.00	0.00	0.00	0.00	0.00
<b>I. Deuda Pública.</b>	0.00	0.00	0.00	0.00	0.00	0.00
i1) Amortización de la Deuda Pública	0.00	0.00	0.00	0.00	0.00	0.00
i2) Intereses de la Deuda Pública.	0.00	0.00	0.00	0.00	0.00	0.00
i3) Comisiones de la Deuda Pública.	0.00	0.00	0.00	0.00	0.00	0.00
i4) Gastos de la Deuda Pública	0.00	0.00	0.00	0.00	0.00	0.00
i5) Costo por Coberturas.	0.00	0.00	0.00	0.00	0.00	0.00
i6) Apoyos Financieros.	0.00	0.00	0.00	0.00	0.00	0.00
i7) Adeudos de Ejercicios Fiscales Anteriores (ADEFAS).	0.00	0.00	0.00	0.00	0.00	0.00
<b>II. Gasto Etiquetado</b>	10,449,973.00	-862,842.00	9,587,131.00	4,040,738.80	3,993,615.59	5,546,392.20
<b>A. Servicios Personales.</b>	0.00	0.00	0.00	0.00	0.00	0.00
a1) Remuneraciones al Personal de Carácter Permanente.	0.00	0.00	0.00	0.00	0.00	0.00
a2) Remuneraciones al Personal de Carácter Transitorio.	0.00	0.00	0.00	0.00	0.00	0.00
a3) Remuneraciones Adicionales y Especiales.	0.00	0.00	0.00	0.00	0.00	0.00
a4) Seguridad Social.	0.00	0.00	0.00	0.00	0.00	0.00
a5) Otras Prestaciones Sociales y Económicas.	0.00	0.00	0.00	0.00	0.00	0.00
a6) Previsiones.	0.00	0.00	0.00	0.00	0.00	0.00
a7) Pago de Estímulos a Servidores Públicos.	0.00	0.00	0.00	0.00	0.00	0.00
<b>B. Materiales y Suministros.</b>	0.00	0.00	0.00	0.00	0.00	0.00
b1) Materiales de Administración, Emisión de Documentos y Artículos Oficiales.	0.00	0.00	0.00	0.00	0.00	0.00
b2) Alimentos y Utensilios.	0.00	0.00	0.00	0.00	0.00	0.00
b3) Materias Primas y Materiales de Producción y Comercialización	0.00	0.00	0.00	0.00	0.00	0.00
b4) Materiales y Artículos de Construcción y de Reparación.	0.00	0.00	0.00	0.00	0.00	0.00

  
**Mtro. Jhonny Robert Mis May**  
**Rector**



**NOMBRE DEL ENTE PUBLICO : Universidad Politécnica de Tapachula**


**Estado Analítico del Ejercicio del Presupuesto de Egresos Detallado – LDF 6a.**

Clasificación por Objeto del Gasto (Capítulo y Concepto) – Recursos del Ejercicio

Del 1 de Enero al 30 de Junio de 2021

(PESOS)

Concepto	Egresos					Subejercicio
	Aprobado	Ampliaciones / Reducciones	Modificado	Devengado	Pagado	
b5) Productos Químicos, Farmacéuticos y de Laboratorio.	0.00	0.00	0.00	0.00	0.00	0.00
b6) Combustibles, Lubrificantes y Aditivos.	0.00	0.00	0.00	0.00	0.00	0.00
b7) Vestuario, Blancos, Prendas de Protección y Artículos Deportivos.	0.00	0.00	0.00	0.00	0.00	0.00
b8) Materiales y Suministros para Seguridad.	0.00	0.00	0.00	0.00	0.00	0.00
b9) Herramientas, Refacciones y Accesorios Menores.	0.00	0.00	0.00	0.00	0.00	0.00
C. Servicios Generales:	0.00	0.00	0.00	0.00	0.00	0.00
c1) Servicios Básicos.	0.00	0.00	0.00	0.00	0.00	0.00
c2) Servicios de Arrandamiento.	0.00	0.00	0.00	0.00	0.00	0.00
c3) Servicios Profesionales, Científicos, Técnicos y Otros Servicios.	0.00	0.00	0.00	0.00	0.00	0.00
c4) Servicios Financieros, Bancarios y Comerciales.	0.00	0.00	0.00	0.00	0.00	0.00
c5) Servicios de Instalación, Reparación, Mantenimiento y Conservación.	0.00	0.00	0.00	0.00	0.00	0.00
c6) Servicios de Comunicación Social y Publicidad.	0.00	0.00	0.00	0.00	0.00	0.00
c7) Servicios de Traslado y Viáticos.	0.00	0.00	0.00	0.00	0.00	0.00
c8) Servicios Oficiales.	0.00	0.00	0.00	0.00	0.00	0.00
c9) Otros Servicios Generales.	0.00	0.00	0.00	0.00	0.00	0.00
D. Transferencias, Asignaciones, Subsidios y Otras Ayudas.	10,449,973.00	-862,842.00	9,587,131.00	4,040,738.80	3,993,615.59	5,546,392.20
d1) Transferencias Internas y Asignaciones al Sector Público.	10,449,973.00	-862,842.00	9,587,131.00	4,040,738.80	3,993,615.59	5,546,392.20
d2) Transferencias al Resto del Sector Público.	0.00	0.00	0.00	0.00	0.00	0.00
d3) Subsidios y Subvenciones.	0.00	0.00	0.00	0.00	0.00	0.00
d4) Ayudas Sociales.	0.00	0.00	0.00	0.00	0.00	0.00
d5) Pensiones y Jubilaciones.	0.00	0.00	0.00	0.00	0.00	0.00
d6) Transferencias a Fideicomisos, Mandatos y Otros Análogos.	0.00	0.00	0.00	0.00	0.00	0.00
d7) Transferencias a la Seguridad Social	0.00	0.00	0.00	0.00	0.00	0.00
d8) Donativos	0.00	0.00	0.00	0.00	0.00	0.00
d9) Transferencias al Exterior.	0.00	0.00	0.00	0.00	0.00	0.00
E. Bienes Muebles, Inmuebles e Intangibles.	0.00	0.00	0.00	0.00	0.00	0.00
e1) Mobiliario y Equipo de Administración.	0.00	0.00	0.00	0.00	0.00	0.00
e2) Mobiliario y Equipo Educativo y Recreativo.	0.00	0.00	0.00	0.00	0.00	0.00
e3) Equipo e Instrumental Médico y de Laboratorio.	0.00	0.00	0.00	0.00	0.00	0.00
e4) Vehículos y Equipo de Transporte.	0.00	0.00	0.00	0.00	0.00	0.00
e5) Equipo de Defensa y Seguridad.	0.00	0.00	0.00	0.00	0.00	0.00
e6) Maquinaria, Otros Equipos y Herramientas.	0.00	0.00	0.00	0.00	0.00	0.00
e7) Activos Biológicos.	0.00	0.00	0.00	0.00	0.00	0.00
e8) Bienes Inmuebles.	0.00	0.00	0.00	0.00	0.00	0.00
e9) Activos Intangibles.	0.00	0.00	0.00	0.00	0.00	0.00
F. Inversión Pública:	0.00	0.00	0.00	0.00	0.00	0.00
f1) Obra Pública en Bienes de Dominio Público.	0.00	0.00	0.00	0.00	0.00	0.00
f2) Obra Pública en Bienes Propios.	0.00	0.00	0.00	0.00	0.00	0.00
f3) Proyectos Productivos y Acciones de Fomento	0.00	0.00	0.00	0.00	0.00	0.00
G. Inversiones Financieras y Otras Provisiones.	0.00	0.00	0.00	0.00	0.00	0.00
g1) Inversiones para el Fomento de Actividades Productivas	0.00	0.00	0.00	0.00	0.00	0.00
g2) Acciones y Participaciones de Capital	0.00	0.00	0.00	0.00	0.00	0.00
g3) Compra de Títulos y Valores	0.00	0.00	0.00	0.00	0.00	0.00
g4) Concesión de Préstamos.	0.00	0.00	0.00	0.00	0.00	0.00
g5) Inversiones en Fideicomisos, Mandatos y Otros Análogos. Fideicomiso de Desastres Naturales (informativo)	0.00	0.00	0.00	0.00	0.00	0.00
g6) Otras Inversiones Financieras	0.00	0.00	0.00	0.00	0.00	0.00
g7) Provisiones para Contingencias y Otras Erogaciones Especiales.	0.00	0.00	0.00	0.00	0.00	0.00
H. Participaciones y Aportaciones.	0.00	0.00	0.00	0.00	0.00	0.00
h1) Participaciones	0.00	0.00	0.00	0.00	0.00	0.00
h2) Aportaciones.	0.00	0.00	0.00	0.00	0.00	0.00
h3) Convenios.	0.00	0.00	0.00	0.00	0.00	0.00
I. Deuda Pública:	0.00	0.00	0.00	0.00	0.00	0.00
i1) Amortización de la Deuda Pública.	0.00	0.00	0.00	0.00	0.00	0.00
i2) Intereses de la Deuda Pública.	0.00	0.00	0.00	0.00	0.00	0.00
i3) Comisiones de la Deuda Pública.	0.00	0.00	0.00	0.00	0.00	0.00
i4) Gastos de la Deuda Pública.	0.00	0.00	0.00	0.00	0.00	0.00
i5) Costo por Coberturas.	0.00	0.00	0.00	0.00	0.00	0.00
i6) Apoyos Financieros.	0.00	0.00	0.00	0.00	0.00	0.00
i7) Adeudos de Ejercicios Fiscales Anteriores (ADEFAS).	0.00	0.00	0.00	0.00	0.00	0.00
<b>III. Total de Egresos</b>	<b>19,411,869.84</b>	<b>-860,150.57</b>	<b>18,542,719.27</b>	<b>8,022,576.46</b>	<b>7,975,453.25</b>	<b>10,520,142.81</b>

  
**Mtro. Jhonny Robert Mis May**  
**Rector**

NOMBRE DEL ENTE PÚBLICO : Universidad Politécnica de Tapachula


Estado Analítico del Ejercicio del Presupuesto de Egresos Detallado - LDF 6b.

Clasificación Administrativa - Recursos del Ejercicio

Del 1 de Enero al 30 de Junio de 2021

(PESOS)

Concepto	Egresos					Subejercicio
	Aprobado	Ampliaciones / Reducciones	Modificado	Devengado	Pagado	
I. Gasto No Etiquetado	10,449,973.00	-862,842.00	9,587,131.00	4,217,647.92	4,173,907.92	5,369,483.08
E: Entidades Paraestatales y Fideicomisos No Empresariales y No Financieros	10,449,973.00	-862,842.00	9,587,131.00	4,217,647.92	4,173,907.92	5,369,483.08
Universidad Politécnica de Tapachula	10,449,973.00	-862,842.00	9,587,131.00	4,217,647.92	4,173,907.92	5,369,483.08
II. Gasto Etiquetado	10,449,973.00	-862,842.00	9,587,131.00	4,040,738.80	3,993,615.59	5,546,392.20
E: Entidades Paraestatales y Fideicomisos No Empresariales y No Financieros	10,449,973.00	-862,842.00	9,587,131.00	4,040,738.80	3,993,615.59	5,546,392.20
Universidad Politécnica de Tapachula	10,449,973.00	-862,842.00	9,587,131.00	4,040,738.80	3,993,615.59	5,546,392.20
III. Total de Egresos	20,899,946.00	-1,725,684.00	19,174,262.00	8,258,386.72	8,167,523.51	10,915,875.28



Mtro. Johnny Robert Mis May  
Rector

**NOMBRE DEL ENTE PÚBLICO : Universidad Politécnica de Tapachula**


Estado Analítico del Ejercicio del Presupuesto de Egresos Detallado – LDF 6c.

Clasificación Funcional (Finalidad y Función)– Recursos del Ejercicio

Del 1 de Enero al 30 de Junio de 2021

(PESOS)

Concepto	Egresos					Subejercicio
	Aprobado	Ampliaciones / Reducciones	Modificado	Devengado	Pagado	
<b>I. Gasto No Etiquetado</b>	<b>10,449,973.00</b>	<b>-862,842.00</b>	<b>9,587,131.00</b>	<b>4,217,647.92</b>	<b>4,173,907.92</b>	<b>5,389,483.08</b>
<b>A. Gobierno</b>	0.00	0.00	0.00	0.00	0.00	0.00
a1) Legislación	0.00	0.00	0.00	0.00	0.00	0.00
a2) Justicia	0.00	0.00	0.00	0.00	0.00	0.00
a3) Coordinación de la Política de Gobierno	0.00	0.00	0.00	0.00	0.00	0.00
a4) Relaciones Exteriores	0.00	0.00	0.00	0.00	0.00	0.00
a5) Asuntos Financieros y Hacendarios	0.00	0.00	0.00	0.00	0.00	0.00
a6) Seguridad Nacional	0.00	0.00	0.00	0.00	0.00	0.00
a7) Asuntos de Orden Público y de Seguridad Interior	0.00	0.00	0.00	0.00	0.00	0.00
a8) Otros Servicios Generales	0.00	0.00	0.00	0.00	0.00	0.00
<b>B. Desarrollo Social</b>	<b>10,449,973.00</b>	<b>-862,842.00</b>	<b>9,587,131.00</b>	<b>4,217,647.92</b>	<b>4,173,907.92</b>	<b>5,389,483.08</b>
b1) Protección Ambiental	0.00	0.00	0.00	0.00	0.00	0.00
b2) Vivienda y Servicios a la Comunidad	0.00	0.00	0.00	0.00	0.00	0.00
b3) Salud	0.00	0.00	0.00	0.00	0.00	0.00
b4) Recreación, Cultura y Otras Manifestaciones Sociales	0.00	0.00	0.00	0.00	0.00	0.00
b5) Educación	10,449,973.00	-862,842.00	9,587,131.00	4,217,647.92	4,173,907.92	5,389,483.08
b6) Protección Social	0.00	0.00	0.00	0.00	0.00	0.00
b7) Otros Asuntos Sociales	0.00	0.00	0.00	0.00	0.00	0.00
<b>C. Desarrollo Económico</b>	0.00	0.00	0.00	0.00	0.00	0.00
c1) Asuntos Económicos, Comerciales y Laborales en General	0.00	0.00	0.00	0.00	0.00	0.00
c2) Agropecuaria, Silvicultura, Pesca y Caza	0.00	0.00	0.00	0.00	0.00	0.00
c3) Combustibles y Energía	0.00	0.00	0.00	0.00	0.00	0.00
c4) Minería, Manufacturas y Construcción	0.00	0.00	0.00	0.00	0.00	0.00
c5) Transporte	0.00	0.00	0.00	0.00	0.00	0.00
c6) Comunicaciones	0.00	0.00	0.00	0.00	0.00	0.00
c7) Turismo	0.00	0.00	0.00	0.00	0.00	0.00
c8) Ciencia, Tecnología e Innovación	0.00	0.00	0.00	0.00	0.00	0.00
c9) Otras Industrias y Otros Asuntos Económicos	0.00	0.00	0.00	0.00	0.00	0.00
<b>D. Otras no Clasificadas en Funciones Anteriores</b>	0.00	0.00	0.00	0.00	0.00	0.00
d1) Transac. de la Deuda Pública/Costo Financiero de la Deuda	0.00	0.00	0.00	0.00	0.00	0.00
d2) Transf., Part. y Aport. entre Diferentes Niv. y Ord. de Gob.	0.00	0.00	0.00	0.00	0.00	0.00
d3) Saneamiento del Sistema Financiero	0.00	0.00	0.00	0.00	0.00	0.00
d4) Adeudos de Ejercicios Fiscales Anteriores	0.00	0.00	0.00	0.00	0.00	0.00
<b>II. Gasto Etiquetado</b>	<b>10,449,973.00</b>	<b>-862,842.00</b>	<b>9,587,131.00</b>	<b>4,040,738.80</b>	<b>3,993,615.59</b>	<b>5,646,392.20</b>
<b>A. Gobierno</b>	0.00	0.00	0.00	0.00	0.00	0.00
a1) Legislación	0.00	0.00	0.00	0.00	0.00	0.00
a2) Justicia	0.00	0.00	0.00	0.00	0.00	0.00
a3) Coordinación de la Política de Gobierno	0.00	0.00	0.00	0.00	0.00	0.00
a4) Relaciones Exteriores	0.00	0.00	0.00	0.00	0.00	0.00
a5) Asuntos Financieros y Hacendarios	0.00	0.00	0.00	0.00	0.00	0.00
a6) Seguridad Nacional	0.00	0.00	0.00	0.00	0.00	0.00
a7) Asuntos de Orden Público y de Seguridad Interior	0.00	0.00	0.00	0.00	0.00	0.00
a8) Otros Servicios Generales	0.00	0.00	0.00	0.00	0.00	0.00
<b>B. Desarrollo Social</b>	<b>10,449,973.00</b>	<b>-862,842.00</b>	<b>9,587,131.00</b>	<b>4,040,738.80</b>	<b>3,993,615.59</b>	<b>5,646,392.20</b>
b1) Protección Ambiental	0.00	0.00	0.00	0.00	0.00	0.00
b2) Vivienda y Servicios a la Comunidad	0.00	0.00	0.00	0.00	0.00	0.00
b3) Salud	0.00	0.00	0.00	0.00	0.00	0.00
b4) Recreación, Cultura y Otras Manifestaciones Sociales	0.00	0.00	0.00	0.00	0.00	0.00
b5) Educación	10,449,973.00	-862,842.00	9,587,131.00	4,040,738.80	3,993,615.59	5,646,392.20
b6) Protección Social	0.00	0.00	0.00	0.00	0.00	0.00
b7) Otros Asuntos Sociales	0.00	0.00	0.00	0.00	0.00	0.00
<b>C. Desarrollo Económico</b>	0.00	0.00	0.00	0.00	0.00	0.00
c1) Asuntos Económicos, Comerciales y Laborales en General	0.00	0.00	0.00	0.00	0.00	0.00
c2) Agropecuaria, Silvicultura, Pesca y Caza	0.00	0.00	0.00	0.00	0.00	0.00
c3) Combustibles y Energía	0.00	0.00	0.00	0.00	0.00	0.00
c4) Minería, Manufacturas y Construcción	0.00	0.00	0.00	0.00	0.00	0.00
c5) Transporte	0.00	0.00	0.00	0.00	0.00	0.00
c6) Comunicaciones	0.00	0.00	0.00	0.00	0.00	0.00
c7) Turismo	0.00	0.00	0.00	0.00	0.00	0.00
c8) Ciencia, Tecnología e Innovación	0.00	0.00	0.00	0.00	0.00	0.00
c9) Otras Industrias y Otros Asuntos Económicos	0.00	0.00	0.00	0.00	0.00	0.00
<b>D. Otras no Clasificadas en Funciones Anteriores</b>	0.00	0.00	0.00	0.00	0.00	0.00
d1) Transac. de la Deuda Pública/Costo Financiero de la Deuda	0.00	0.00	0.00	0.00	0.00	0.00
d2) Transf., Part. y Aport. entre Diferentes Niv. y Ord. de Gob.	0.00	0.00	0.00	0.00	0.00	0.00
d3) Saneamiento del Sistema Financiero	0.00	0.00	0.00	0.00	0.00	0.00
d4) Adeudos de Ejercicios Fiscales Anteriores	0.00	0.00	0.00	0.00	0.00	0.00
<b>III. Total de Egresos</b>	<b>20,899,946.00</b>	<b>-1,725,684.00</b>	<b>19,174,262.00</b>	<b>8,258,386.72</b>	<b>8,167,523.51</b>	<b>10,915,875.28</b>

  
**Mtro. Johnny Robert Mis May**  
**Rector**



NOMBRE DEL ENTE PÚBLICO : Universidad Politécnica de Tapachula

Estado Analítico del Ejercicio del Presupuesto de Egresos Detallado - LDF 6d.

Clasificación de Servicios Personales por Categoría- Recursos del Ejercicio

Del 1 de Enero al 30 de junio de 2021

(PESOS)

Concepto	Egresos					Subejercicio
	Aprobado	Ampliaciones / Reducciones	Modificado	Devengado	Pagado	
I. Gasto No Etiquetado	8,961,896.84	221,632.00	9,183,528.84	3,981,837.66	3,981,837.66	5,201,691.18
A. Personal Administrativo y de Servicio Público	5,049,426.95	-644,787.56	4,404,639.39	1,771,361.89	1,771,361.89	2,633,277.70
B. Magisterio	3,912,469.89	866,419.56	4,778,889.45	2,210,475.97	2,210,475.97	2,568,413.48
C. Servicios de Salud	0.00	0.00	0.00	0.00	0.00	0.00
c1) Personal Administrativo	0.00	0.00	0.00	0.00	0.00	0.00
c2) Personal Médico, Paramédico y Afín	0.00	0.00	0.00	0.00	0.00	0.00
D. Seguridad Pública	0.00	0.00	0.00	0.00	0.00	0.00
E. Gastos Asociados a la Implementación de Nuevas Leyes Federales o Reformas a las mismas	0.00	0.00	0.00	0.00	0.00	0.00
e1) Nombre del Programa o Ley 1	0.00	0.00	0.00	0.00	0.00	0.00
F. Sentencias Laborales Definitivas	0.00	0.00	0.00	0.00	0.00	0.00
II. Gasto Etiquetado	8,961,896.84	221,632.00	9,183,528.84	3,759,650.90	3,759,650.90	5,423,877.94
A. Personal Administrativo y de Servicio Público	5,049,426.95	-644,787.56	4,404,639.39	1,730,111.56	1,730,111.56	2,674,527.83
B. Magisterio	3,912,469.89	866,419.56	4,778,889.45	2,029,539.34	2,029,539.34	2,749,350.11
C. Servicios de Salud	0.00	0.00	0.00	0.00	0.00	0.00
c1) Personal Administrativo	0.00	0.00	0.00	0.00	0.00	0.00
c2) Personal Médico, Paramédico y Afín	0.00	0.00	0.00	0.00	0.00	0.00
D. Seguridad Pública	0.00	0.00	0.00	0.00	0.00	0.00
E. Gastos Asociados a la Implementación de Nuevas Leyes Federales o Reformas a las mismas	0.00	0.00	0.00	0.00	0.00	0.00
e1) Nombre del Programa o Ley 1	0.00	0.00	0.00	0.00	0.00	0.00
F. Sentencias Laborales Definitivas	0.00	0.00	0.00	0.00	0.00	0.00
III. Total del Gasto en Servicios Personales	17,923,793.68	443,264.00	18,367,057.68	7,741,488.56	7,741,488.56	10,625,569.12



Mtro. Jhonny Robert Mis May  
Rector



---

# **INFORMACIÓN DE ANÁLISIS / INTEGRACIÓN**

---

**APLICACIÓN DEL PRESUPUESTO TOTAL POR RUBROS  
DEL 1 DE ENERO AL 30 DE JUNIO DE 2021**

**2112 009 0 UNIVERSIDAD POLITÉCNICA DE TAPACHULA**

CONCEPTO	PRESUPUESTO DE EGRESOS					
	APROBADO ANUAL	MODIFICADO	COMPROMETIDO	DEVENGADO	EJERCIDO	PAGADO
<b>RECURSOS PRESUPUESTARIOS</b>						
1000 Servicios Personales						
2000 Materiales y Suministros						
3000 Servicios Generales						
4000 Transferencias, Asignaciones, Subsidios y Otras Ayudas	20,899,946.00	19,174,262.00	8,258,386.72	8,258,386.72	8,167,523.51	8,167,523.51
5000 Bienes Muebles, Inmuebles e Intangibles						
6000 Inversión Pública						
7000 Inversiones Financieras y Otras Provisiones						
8000 Participaciones y Aportaciones						
9000 Deuda Pública						
<b>Subtotal</b>	<b>20,899,946.00</b>	<b>19,174,262.00</b>	<b>8,258,386.72</b>	<b>8,258,386.72</b>	<b>8,167,523.51</b>	<b>8,167,523.51</b>
<b>RECURSOS PROPIOS</b>						
1000 Servicios Personales						
2000 Materiales y Suministros						
3000 Servicios Generales						
4000 Transferencias, Asignaciones, Subsidios y Otras Ayudas	0.00	0.00	0.00	0.00	0.00	0.00
<b>Subtotal</b>	<b>0.00</b>	<b>0.00</b>	<b>0.00</b>	<b>0.00</b>	<b>0.00</b>	<b>0.00</b>
<b>RECURSOS AJENOS</b>						
1000 Servicios Personales						
2000 Materiales y Suministros						
3000 Servicios Generales						
4000 Transferencias, Asignaciones, Subsidios y Otras Ayudas						
<b>Subtotal</b>						
<b>RECURSOS FEDERALES NO PRESUPUESTARIOS</b>						
1000 Servicios Personales						
2000 Materiales y Suministros						
3000 Servicios Generales						
4000 Transferencias, Asignaciones, Subsidios y Otras Ayudas						
<b>Subtotal</b>						
<b>TOTAL</b>	<b>20,899,946.00</b>	<b>19,174,262.00</b>	<b>8,258,386.72</b>	<b>8,258,386.72</b>	<b>8,167,523.51</b>	<b>8,167,523.51</b>

  
 Johnny Robert Mis May  
 Rector

  
 Ilse Anahí Domínguez Ulloa  
 Secretaria Administrativa

**APLICACIÓN DEL PRESUPUESTO TOTAL POR RUBROS  
DEL 1 DE ENERO AL 30 DE JUNIO DE 2021**

**2112 009 0 UNIVERSIDAD POLITÉCNICA DE TAPACHULA**

CONCEPTO	PRESUPUESTO DE EGRESOS				DIFERENCIA	
	APROBADO ANUAL	DEVENGADO	EJERCIDO	PAGADO	(DEVENGADO-EJERCIDO)	(DEVENGADO-PAGADO)
<b>RECURSOS PRESUPUESTARIOS</b>						
4000 Transferencias, Asignaciones, Subsidios y Otras Ayudas	20,899,946.00	8,258,386.72	8,167,523.51	8,167,523.51	90,863.21	90,863.21
<b>Subtotal</b>	<b>20,899,946.00</b>	<b>8,258,386.72</b>	<b>8,167,523.51</b>	<b>8,167,523.51</b>	<b>90,863.21</b>	<b>90,863.21</b>
<b>RECURSOS PROPIOS</b>						
4000 Transferencias, Asignaciones, Subsidios y Otras Ayudas						
<b>Subtotal</b>	<b>0.00</b>	<b>0.00</b>	<b>0.00</b>	<b>0.00</b>		
<b>TOTAL</b>	<b>20,899,946.00</b>	<b>8,258,386.72</b>	<b>8,167,523.51</b>	<b>8,167,523.51</b>	<b>90,863.21</b>	<b>90,863.21</b>

1. La diferencia que existe en el Presupuesto de Egresos Devengado y el Presupuesto de Egresos Ejercido, se debe principalmente a que al cierre del período en mención no se había depositado en su totalidad el recurso estatal y por lo tanto no se pudo pagar.
2. La diferencia que existe en el Presupuesto de Egresos Devengado y el Presupuesto de Egresos Pagado, se debe principalmente a que al cierre del período en mención no se había depositado en su totalidad el recurso estatal y por lo tanto no se pudo pagar.



**Jhonny Robert Mis May**  
Rector



**Ilse Anahí Domínguez Ulloa**  
Secretaria Administrativa



**ANÁLISIS DE LAS PRINCIPALES VARIACIONES Y ADECUACIONES AL PRESUPUESTO DE EGRESOS  
DEL 1 DE ENERO AL 30 DE JUNIO DE 2021**

2112 009 0 UNIVERSIDAD POLITÉCNICA DE TAPACHULA

PRESUPUESTO DE EGRESOS				VARIACIÓN EN RELACIÓN AL:	
APROBADO ANUAL	AMPLIACIONES / REDUCCIONES	MODIFICADO	DEVENGADO	APROBADO ANUAL	%
1	2	3 = 1+2	4	5 = 4-1	
20,899,946.00	-1,725,684.00	19,174,262.00	8,258,386.72	-12,641,559.28	-60.5
<p align="center"><b>Razón de la variación del Presupuesto Devengado en relación al Aprobado Anual</b></p> <p>La variación negativa que presenta la Universidad Politécnica de Tapachula por \$12,641,559.28, se desglosa de la siguiente manera: el importe de \$4,980,059.18, corresponde a la fuente de financiamiento 5811 (Fondo General de Participaciones), que está pendiente de ser regularizada, el importe de \$1,252,265.90, corresponde a la fuente de financiamiento 5817 (Impuesto a la Venta Final de Gasolina y Diesel), que al término de este período está pendiente de ser regularizada; el importe de \$6,409,234.20, corresponde a la fuente de financiamiento 5932 (Otros Subsidios), que al término de este período está pendiente de ser regularizada, toda vez que no había sido radicada la ministración y se debe principalmente a una adecuación presupuestal en su modalidad de reducción y ampliación por capítulo del gasto.</p> <p align="center"><b>Integración de las variaciones a nivel Fuente de Financiamiento, Ramo y Programa o Fondo:</b></p> <p><b>Fuente de Financiamiento: 5811</b> Fondo General de Participaciones <b>Ramo: 28</b> Participaciones a Entidades Federativas y Municipios  <b>Programa o Fondo: 08</b> Subsidios para Organismos Descentralizados Estatales. (Ramo 11 - U006).                      La variación de \$4,980,059.18; que representa este Programa o Fondo, corresponde a recursos que no han sido regularizados presupuestalmente.</p> <p><b>Fuente de Financiamiento: 5817</b> Impuesto a la Venta Final de Gasolina y Diesel <b>Ramo: 28</b> Participaciones a Entidades Federativas y Municipios  <b>Programa o Fondo: 08</b> Subsidios para Organismos Descentralizados Estatales. (Ramo 11 - U006).                      La variación de \$1,252,265.90; que representa este Programa o Fondo, corresponde a recursos que no han sido regularizados presupuestalmente.</p> <p><b>Fuente de Financiamiento: 5932</b> Otros Subsidios <b>Ramo: 11</b> Educación Pública  <b>Programa o Fondo: 01</b> Subsidios para Organismos Descentralizados Estatales. (Ramo 11 - 0006).                      La variación de \$6,409,234.20; que representa este Programa o Fondo, corresponde a recursos presupuestales federales que no han sido regularizados al término de este período y que serán regularizados en los siguientes períodos.</p>					

  
 Jhonny Robert Mis May  
 Rector

  
 Ilse Anahí Domínguez Ulloa  
 Secretaria Administrativa



**COMPARATIVO Y ANÁLISIS DEL PRESUPUESTO DEVENGADO POR OBJETO DEL GASTO  
DEL 1 DE ENERO AL 30 DE JUNIO DE 2021**

2112 009 0 UNIVERSIDAD POLITÉCNICA DE TAPACHULA

OBJETO DEL GASTO		PRESUPUESTO DEVENGADO		VARIACIÓN	ANÁLISIS DE LA VARIACIÓN POR OBJETO DEL GASTO
		EJERCICIO			
		2020	2021		
<b>TOTAL</b>		<b>7,353,938.11</b>	<b>8,258,386.72</b>	<b>904,448.61</b>	La variación positiva que representa el Comparativo y Análisis del Presupuesto Devengado por Objeto del Gasto del ejercicio 2021, comparado con ejercicio 2020, se debe principalmente a que para el mismo período del ejercicio anterior se había devengado menos en comparación con el presente ejercicio, también se debe principalmente a que en el ejercicio 2020 el presupuesto aprobado fue menos que este ejercicio 2021.
1000	Servicios Personales			0.00	
2000	Materiales y Suministros			0.00	
3000	Servicios Generales			0.00	
4000	Transferencias, Asignaciones, Subsidios y Otras Ayudas	7,353,938.11	8,258,386.72	904,448.61	
5000	Bienes Muebles, Inmuebles e Intangibles			0.00	
6000	Inversión Pública			0.00	
7000	Inversiones Financieras y Otras Provisiones			0.00	
8000	Participaciones y Aportaciones			0.00	
9000	Deuda Pública			0.00	

  
**Jhonny Robert Mis May**  
 Rector

  
**Ilse Anahí Domínguez ulloa**  
 Secretaria Administrativa

ANÁLISIS DE LOS RECURSOS FEDERALES ETIQUETADOS  
DEL 1 DE ENERO AL 30 DE JUNIO DE 2021

2112 009 0 UNIVERSIDAD POLITÉCNICA DE TAPACHULA

FUENTE DE FINANCIAMIENTO - RAMO - PROGRAMA O FONDO - ANÁLISIS DEL EJERCICIO DEL GASTO

**5932 OTROS SUBSIDIOS**

**5932 11 Educación Pública**

**5932 01 Subsidios para Organismos Descentralizados Estatales Ramo 11 - U006**

**4.0 millones de pesos**

Mediante este programa se devengaron recursos por la cantidad de 4.0 millones de pesos, mismos que se destinaron al pago de sueldos y salarios del personal docente y administrativo, así como todos los gastos de operación relacionados en la impartición de la educación superior a nivel licenciatura en ingeniería, cursos de actualización en sus diversas modalidades para formar profesionales con un alto nivel de conocimientos, que se distinguen por el fortalecimiento de sus valores, comprometidos con el desarrollo sustentable y bienestar de todo México y en específico del Estado de Chiapas.



Jhonny Robert Mis May  
Rector



Ise Anahi Dominguez Ulloa  
Secretaria Administrativa

---

# REPORTES PRESUPUESTALES

---



# GOBIERNO CONSTITUCIONAL DEL ESTADO DE CHIAPAS

## SECRETARÍA DE HACIENDA

Análisis de Partidas por Clasificación Administrativa

SISTEMA PRESUPUESTARIO 2021

(PESOS)

CIERRE DE JUNIO

2.1.1.2.0.090 Universidad Politécnica de Tapachula

miércoles, 30 de junio de 2021

UR	FI	FSF	SSFPs	PP	DA	AI	PT	MP	COGC	GASTO	TG	TR	FF	SFTE	RM	PF	CP	DM	DESCRIPCIÓN	Presupuesto Aprobado	Modificación Neta	Presupuesto Modificado	Presupuesto Liberado	Presupuesto por Liberar	Presupuesto Ministrado	Presupuesto Comprometido	Presupuesto Devengado	Presupuesto Ejercido	Presupuesto Pagado	Subejercicio
<b>Gran Total</b>																														
<b>Total</b>																														
20,899,946.00 -1,725,684.00 19,174,262.00 19,174,262.00 0.00 9,435,973.00 8,258,386.72 8,258,386.72 8,167,523.51 8,167,523.51 10,915,875.28																														
01	Dirección General																													
01 2	Desarrollo Social																													
01 2 5	Educatión																													
01 2 5 3	Educatión Superior																													
01 2 5 3 3	Licenciatura Tecnológica																													
01 2 5 3 3 D	Educatión.																													
01 2 5 3 3 D 004	Programa de educatión superior																													
01 2 5 3 3 D 004 02	Asignación por Concurrencia																													
01 2 5 3 3 D 004 02 E05	Educación Superior de Calidad																													
01 2 5 3 3 D 004 02 E05 A001	Servicio de Educación Superior Tecnológica y Politécnica																													
01 2 5 3 3 D 004 02 E05 A001 000	Cobertura Estatal																													
01 2 5 3 3 D 004 02 E05 A001 000 0	4000	Transferencias, Asignaciones, Subsidios y Otras Ayudas.																												
01 2 5 3 3 D 004 02 E05 A001 000 0	4100	Transferencias Internas y Asignaciones al Sector Público.																												
01 2 5 3 3 D 004 02 E05 A001 000 0	415	Transferencias Internas Otorgadas a Entidades no Empresariales y no Financieras																												
01 2 5 3 3 D 004 02 E05 A001 000 0	41502 1 1 5817 5 28 03 2021	1. Transferencias para Materiales y Suministros.																												
01 2 5 3 3 D 004 02 E05 A001 000 0	41502 1 2 5932 5 11 02 2021	1. Transferencias para Materiales y Suministros.																												
01 2 5 3 3 D 004 02 E05 A001 000 0	41503 1 1 5817 5 28 03 2021	1. Transferencias para Servicios Generales.																												
01 2 5 3 3 D 004 02 E05 A001 000 0	41503 1 2 5932 5 11 02 2021	1. Transferencias para Servicios Generales.																												
01 2 5 3 3 D 004 02 E05 A001 000 1	4000	Transferencias, Asignaciones, Subsidios y Otras Ayudas.																												
01 2 5 3 3 D 004 02 E05 A001 000 1	4100	Transferencias Internas y Asignaciones al Sector Público.																												
01 2 5 3 3 D 004 02 E05 A001 000 1	415	Transferencias Internas Otorgadas a Entidades no Empresariales y no Financieras																												
01 2 5 3 3 D 004 02 E05 A001 000 1	41501 1 1 5811 5 28 06 2021	6. Transferencias para Servicios Personales.																												
01 2 5 3 3 D 004 02 E05 A001 000 1	41501 1 2 5932 5 11 02 2021	6. Transferencias para Servicios Personales.																												
01 2 5 3 3 D 004 02 E05 A001 000 1	41511 1 1 5811 5 28 06 2021	6. Transferencias para Servicios Generales (Impuesto Sobre Nóminas y Otros que se Deriven de una Relación Laboral, Personal Administrativo).																												
01 2 5 3 3 D 004 02 E05 A001 000 1	41511 1 2 5932 5 11 02 2021	6. Transferencias para Servicios Generales (Impuesto Sobre Nóminas y Otros que se Deriven de una Relación Laboral, Personal Administrativo).																												
01 2 5 3 3 D 004 02 E05 A001 000 2	4000	Transferencias, Asignaciones, Subsidios y Otras Ayudas.																												
01 2 5 3 3 D 004 02 E05 A001 000 2	4100	Transferencias Internas y Asignaciones al Sector Público.																												
01 2 5 3 3 D 004 02 E05 A001 000 2	415	Transferencias Internas Otorgadas a Entidades no Empresariales y no Financieras																												
01 2 5 3 3 D 004 02 E05 A001 000 2	41509 1 1 5811 5 28 06 2021	6. Transferencias para Servicios Personales (Docente).																												
01 2 5 3 3 D 004 02 E05 A001 000 2	41509 1 1 5817 5 28 03 2021	6. Transferencias para Servicios Personales (Docente).																												
01 2 5 3 3 D 004 02 E05 A001 000 2	41509 1 2 5932 5 11 02 2021	6. Transferencias para Servicios Personales (Docente).																												
01 2 5 3 3 D 004 02 E05 A001 000 2	41510 1 1 5811 5 28 06 2021	6. Transferencias para Servicios Generales (Impuesto sobre Nóminas y Otros que se Deriven de una Relación Laboral, Docente).																												
01 2 5 3 3 D 004 02 E05 A001 000 2	41510 1 1 5817 5 28 03 2021	6. Transferencias para Servicios Generales (Impuesto sobre Nóminas y Otros que se Deriven de una Relación Laboral, Docente).																												
01 2 5 3 3 D 004 02 E05 A001 000 2	41510 1 2 5932 5 11 02 2021	6. Transferencias para Servicios Generales (Impuesto sobre Nóminas y Otros que se Deriven de una Relación Laboral, Docente).																												
01 2 5 3 3 D 004 02 E05 A002	Erradicación de la violencia de género																													
01 2 5 3 3 D 004 02 E05 A002 000	Cobertura Estatal																													
01 2 5 3 3 D 004 02 E05 A002 000 0	4000	Transferencias, Asignaciones, Subsidios y Otras Ayudas.																												





GOBIERNO CONSTITUCIONAL DEL ESTADO DE CHIAPAS

SECRETARÍA DE HACIENDA

Análisis de Partidas por Clasificación Administrativa

SISTEMA PRESUPUESTARIO 2021

(PESOS)

CIERRE DE JUNIO

2.1.1.2.0.090 Universidad Politécnica de Tapachula

miércoles, 30 de junio de 2021

UR	FI	FSF	SSFPS	PP	OA	AL	PT	MPIO	COGC	GASTO	TG	TR	FF	SFTE	RM	PF	CP	DM	DESCRIPCIÓN	Presupuesto Aprobado	Modificación Neta	Presupuesto Modificado	Presupuesto Liberado	Presupuesto por Liberar	Presupuesto Ministrado	Presupuesto Comprometido	Presupuesto Devengado	Presupuesto Ejercido	Presupuesto Pagado	Subejercicio	
01	2	5	3	3	D	004	02	E05	A002	000	0	4100								0.00	136,279.76	136,279.76	136,279.76	0.00	124,006.35	17,024.97	17,024.97	17,024.97	17,024.97	119,244.79	
01	2	5	3	3	D	004	02	E05	A002	000	0	415								0.00	136,279.76	136,279.76	136,279.76	0.00	124,006.35	17,024.97	17,024.97	17,024.97	17,024.97	119,244.79	
01	2	5	3	3	D	004	02	E05	A002	000	0	41503	1	1	5817	5	28	03	2021	1	0.00	136,279.76	136,279.76	136,279.76	0.00	124,006.35	17,024.97	17,024.97	17,024.97	17,024.97	119,244.79

*[Handwritten signature]*



**GOBIERNO CONSTITUCIONAL DEL ESTADO DE CHIAPAS  
SECRETARÍA DE HACIENDA**

Por Capítulos, Concepto, Partida Genérica y Partida Específica por Clasificación Administrativa  
**SISTEMA PRESUPUESTARIO 2021**  
(PESOS)  
CIERRE DE JUNIO

EP-03

Página 1 de 1

miércoles, 30 de junio de 2021

2.1.1.2.0.090 Universidad Politécnica de Tapachula

Capítulo/Concepto/ Partida/Gasto	Descripción	Presupuesto Aprobado	Modificación Neta	Presupuesto Modificado	Presupuesto Liberado	Presupuesto por Liberar	Presupuesto Ministrado	Presupuesto Comorrometido	Presupuesto Devengado	Presupuesto Ejercido	Presupuesto Pagado	Subejercicio
<b>Gran Total</b>		<b>20,899,946.00</b>	<b>-1,725,684.00</b>	<b>19,174,262.00</b>	<b>19,174,262.00</b>	<b>0.00</b>	<b>9,435,573.00</b>	<b>8,258,386.72</b>	<b>8,258,386.72</b>	<b>8,167,523.51</b>	<b>8,167,523.51</b>	<b>10,915,875.28</b>
<b>INSTITUCIONALES</b>												
4000	Transferencias, Asignaciones, Subsidios y Otros Ayudas	20,899,946.00	-1,725,684.00	19,174,262.00	19,174,262.00	0.00	9,435,573.00	8,258,386.72	8,258,386.72	8,167,523.51	8,167,523.51	10,915,875.28
4100	Transferencias Internas y Asignaciones al Sector Público	20,899,946.00	-1,725,684.00	19,174,262.00	19,174,262.00	0.00	9,435,573.00	8,258,386.72	8,258,386.72	8,167,523.51	8,167,523.51	10,915,875.28
415	Transferencias Internas Otorgadas a Entidades Remesatales no Empresariales y no Financieras	20,899,946.00	-1,725,684.00	19,174,262.00	19,174,262.00	0.00	9,435,573.00	8,258,386.72	8,258,386.72	8,167,523.51	8,167,523.51	10,915,875.28
41501	Transferencias para Servicios Personales	9,923,294.36	-1,276,957.08	8,646,336.38	8,646,336.38	0.00	3,852,506.40	3,478,913.25	3,478,913.25	3,478,913.25	3,478,913.25	5,167,423.13
41502	Transferencias para Materiales y Suministros	953,037.54	-742,747.44	210,290.10	210,290.10	0.00	198,549.50	47,001.91	47,001.91	47,001.91	47,001.91	163,288.19
41503	Transferencias para Servicios Generales	2,023,114.78	-1,426,200.56	596,914.22	596,914.22	0.00	529,843.06	469,896.25	469,896.25	379,033.04	379,033.04	127,017.97
41509	Transferencias para Servicios Personales (Docente)	7,680,730.16	1,690,653.68	9,371,383.84	9,371,383.84	0.00	4,753,777.08	4,213,983.31	4,213,983.31	4,213,983.31	4,213,983.31	5,157,400.53
41510	Transferencias para Servicios Generales (Impuesto sobre Nóminas y Otros que se Derivan de una Relación Laboral, Docente)	144,209.62	42,185.44	186,395.06	186,395.06	0.00	55,903.62	26,032.00	26,032.00	26,032.00	26,032.00	160,363.05
41511	Transferencias para Servicios Generales (Impuesto Sobre Nóminas y Otros que se Derivan de una Relación Laboral, Personal Administrativo)	175,559.54	-12,617.14	162,942.40	162,942.40	0.00	44,593.14	22,560.00	22,560.00	22,560.00	22,560.00	140,383.40



**GOBIERNO CONSTITUCIONAL DEL ESTADO DE CHIAPAS**  
**SECRETARÍA DE HACIENDA**  
**Resumen Tipo de Gasto y Partida**  
**SISTEMA PRESUPUESTARIO 2021**  
**(PESOS)**  
**CIERRE DE JUNIO**

EP-06

Página 1 de 1

2.1.1.2.0.090 Universidad Politécnica de Tapachula

miércoles, 30 de junio de 2021

TIPO GASTO / CAPÍTULOS / CONCEPTOS / PARTIDAS	DESCRIPCIÓN	Presupuesto Aprobado	Modificación Neta	Presupuesto Modificado	Presupuesto Liberado	Presupuesto por Liberar	Presupuesto Ministrado	Presupuesto Comprometido	Presupuesto Devengado	Presupuesto Ejercido	Presupuesto Pagado	Subejercicio
<b>Gran Total</b>		20,899,946.00	-1,725,684.00	19,174,262.00	19,174,262.00	0.00	9,435,573.00	8,258,386.72	8,258,386.72	8,167,523.51	8,167,523.51	10,915,875.28
<b>Total Institucional</b>		20,899,946.00	-1,725,684.00	19,174,262.00	19,174,262.00	0.00	9,435,573.00	8,258,386.72	8,258,386.72	8,167,523.51	8,167,523.51	10,915,875.28
<b>Total Inversión</b>		0.00	0.00	0.00	0.00	0.00	0.00	0.00	0.00	0.00	0.00	0.00
<b>Total</b>		20,899,946.00	-1,725,684.00	19,174,262.00	19,174,262.00	0.00	9,435,573.00	8,258,386.72	8,258,386.72	8,167,523.51	8,167,523.51	10,915,875.28
<b>Institucional</b>		20,899,946.00	-1,725,684.00	19,174,262.00	19,174,262.00	0.00	9,435,573.00	8,258,386.72	8,258,386.72	8,167,523.51	8,167,523.51	10,915,875.28
<b>Inversión</b>		0.00	0.00	0.00	0.00	0.00	0.00	0.00	0.00	0.00	0.00	0.00
1 Gasto Corriente		20,899,946.00	-1,725,684.00	19,174,262.00	19,174,262.00	0.00	9,435,573.00	8,258,386.72	8,258,386.72	8,167,523.51	8,167,523.51	10,915,875.28
4000 Transferencias, Asignaciones, Subsidios y Otras Ayudas		20,899,946.00	-1,725,684.00	19,174,262.00	19,174,262.00	0.00	9,435,573.00	8,258,386.72	8,258,386.72	8,167,523.51	8,167,523.51	10,915,875.28
4100 Transferencias Internas y Asignaciones al Sector Público		20,899,946.00	-1,725,684.00	19,174,262.00	19,174,262.00	0.00	9,435,573.00	8,258,386.72	8,258,386.72	8,167,523.51	8,167,523.51	10,915,875.28
415 Transferencias Internas Otorgadas a Entidades Parastatales no Empresariales y no Financieras		20,899,946.00	-1,725,684.00	19,174,262.00	19,174,262.00	0.00	9,435,573.00	8,258,386.72	8,258,386.72	8,167,523.51	8,167,523.51	10,915,875.28
41501 Transferencias para Servicios Personales		9,923,294.36	-1,276,957.98	8,646,336.38	8,646,336.38	0.00	2,852,506.90	2,478,512.25	2,478,512.25	1,478,512.25	1,478,512.25	5,167,413.13
41502 Transferencias para Materiales y Suministros		953,032.54	-242,747.44	710,285.10	710,285.10	0.00	194,949.90	47,001.91	47,001.91	47,001.91	47,001.91	163,283.19
41503 Transferencias para Servicios Generales		2,023,114.78	-1,426,203.56	596,911.22	596,911.22	0.00	519,843.05	468,898.25	468,898.25	379,033.04	379,033.04	127,617.97
41509 Transferencias para Servicios Personales (Docente)		7,682,730.36	3,699,653.88	11,382,384.24	9,271,383.84	0.00	4,253,777.05	4,213,583.31	4,213,583.31	4,213,583.31	4,213,583.31	5,157,400.53
41510 Transferencias para Servicios Generales (Impuesto sobre Nóminas y Otros que se Deriven de una Relación Laboral, Docente)		144,209.62	-42,185.44	102,024.18	102,024.18	0.00	55,908.82	26,032.69	26,032.69	26,032.69	26,032.69	160,368.05
41511 Transferencias para Servicios Generales (Impuesto Sobre Nóminas y Otros que se Deriven de una Relación Laboral, Personal Administrativo)		175,559.59	-12,617.14	162,942.45	162,942.45	0.00	44,993.14	22,560.60	22,560.60	22,560.60	22,560.60	140,031.40







**GOBIERNO CONSTITUCIONAL DEL ESTADO DE CHIAPAS**  
**SECRETARÍA DE HACIENDA**  
**Otros Recursos - Impuesto a la Venta Final de Gasolina y Diesel (Clasificación Administrativa)**  
**SISTEMA PRESUPUESTARIO 2021**  
**(PESOS)**  
**CIERRE DE JUNIO**

2.1.1.2.0.090 Universidad Politécnica de Tapachula

UR	FI	FUN	SF	SS	SP	PP	DA	AI	PT	MPIO	COGC	GASTO	TG	TR	FF	SFTE	DESCRIPCIÓN	PRESUPUESTO Aprobado	Modificación Neto	PRESUPUESTO Modificado	PRESUPUESTO Liberado	PRESUPUESTO por Liberar	PRESUPUESTO Ministrado	PRESUPUESTO Comprometido	PRESUPUESTO Devengado	PRESUPUESTO Ejercido	PRESUPUESTO Pagado	Subejercicio	
<b>Gran Total</b>																		1,488,078.16	-856,533.43	631,542.73	631,542.73	0.00	364,196.28	235,810.26	235,810.26	192,070.26	192,070.26	395,732.47	
<b>Total</b>																		1,488,078.16	-856,533.43	631,542.73	631,542.73	0.00	364,196.28	235,810.26	235,810.26	192,070.26	192,070.26	395,732.47	
<b>TOTAL FUENTE DE FINANCIAMIENTO</b>																		1,488,078.16	-856,533.43	631,542.73	631,542.73	0.00	364,196.28	235,810.26	235,810.26	192,070.26	192,070.26	395,732.47	
TOTAL GLOBAL FUNCIÓN 5 Educación																		1,488,078.16	-856,533.43	631,542.73	631,542.73	0.00	364,196.28	235,810.26	235,810.26	192,070.26	192,070.26	395,732.47	
TOTAL GLOBAL SUBFUENTE DE FINANCIAMIENTO 5 Recursos del Ejercicio																		1,488,078.16	-856,533.43	631,542.73	631,542.73	0.00	364,196.28	235,810.26	235,810.26	192,070.26	192,070.26	395,732.47	
<b>INSTITUCIONALES</b>																		1,488,078.16	-856,533.43	631,542.73	631,542.73	0.00	364,196.28	235,810.26	235,810.26	192,070.26	192,070.26	395,732.47	
01	Dirección General																	1,488,078.16	-856,533.43	631,542.73	631,542.73	0.00	364,196.28	235,810.26	235,810.26	192,070.26	192,070.26	395,732.47	
01 2	Desarrollo Social																	1,488,078.16	-856,533.43	631,542.73	631,542.73	0.00	364,196.28	235,810.26	235,810.26	192,070.26	192,070.26	395,732.47	
01 2 5	Educación																	1,488,078.16	-856,533.43	631,542.73	631,542.73	0.00	364,196.28	235,810.26	235,810.26	192,070.26	192,070.26	395,732.47	
01 2 5 3	Educación Superior																	1,488,078.16	-856,533.43	631,542.73	631,542.73	0.00	364,196.28	235,810.26	235,810.26	192,070.26	192,070.26	395,732.47	
01 2 5 3 3	Licenciatura Tecnológica																	1,488,078.16	-856,533.43	631,542.73	631,542.73	0.00	364,196.28	235,810.26	235,810.26	192,070.26	192,070.26	395,732.47	
01 2 5 3 3 0	Educación																	1,488,078.16	-856,533.43	631,542.73	631,542.73	0.00	364,196.28	235,810.26	235,810.26	192,070.26	192,070.26	395,732.47	
01 2 5 3 3 0 004	Programa de educación superior																	1,488,078.16	-856,533.43	631,542.73	631,542.73	0.00	364,196.28	235,810.26	235,810.26	192,070.26	192,070.26	395,732.47	
01 2 5 3 3 0 004 02	Asignación por Concurrencia																	1,488,078.16	-856,533.43	631,542.73	631,542.73	0.00	364,196.28	235,810.26	235,810.26	192,070.26	192,070.26	395,732.47	
01 2 5 3 3 0 004 02 E05	Educación Superior de Calidad																	1,488,078.16	-856,533.43	631,542.73	631,542.73	0.00	364,196.28	235,810.26	235,810.26	192,070.26	192,070.26	395,732.47	
01 2 5 3 3 0 004 02 E05 A001	Servicio de Educación Superior Tecnológica y Politécnica																	1,488,078.16	-856,533.43	631,542.73	631,542.73	0.00	364,196.28	235,810.26	235,810.26	192,070.26	192,070.26	395,732.47	
01 2 5 3 3 0 004 02 E05 A001 000	Cobertura Estatal																	1,488,078.16	-856,533.43	631,542.73	631,542.73	0.00	364,196.28	235,810.26	235,810.26	192,070.26	192,070.26	395,732.47	
01 2 5 3 3 0 004 02 E05 A001 000 0	Transferencias, Asignaciones, Subsidios y Otras Ayudas.																	1,488,078.16	-856,533.43	631,542.73	631,542.73	0.00	364,196.28	235,810.26	235,810.26	192,070.26	192,070.26	395,732.47	
01 2 5 3 3 0 004 02 E05 A001 000 0 4100	Transferencias Internas y Asignaciones al Sector Público.																	1,488,078.16	-856,533.43	631,542.73	631,542.73	0.00	364,196.28	235,810.26	235,810.26	192,070.26	192,070.26	395,732.47	
01 2 5 3 3 0 004 02 E05 A001 000 0 415	Transferencias Internas Otorgadas a Entidades Paraestatales no Empresariales y no Financieras																	1,488,078.16	-856,533.43	631,542.73	631,542.73	0.00	364,196.28	235,810.26	235,810.26	192,070.26	192,070.26	395,732.47	
01 2 5 3 3 0 004 02 E05 A001 000 0 41502	1	1	5817	5	1	Transferencias para Materiales y Suministros.												495,262.97	-992,813.19	495,262.97	495,262.97	0.00	240,189.93	218,775.29	218,775.29	175,035.29	175,035.29	276,487.68	
01 2 5 3 3 0 004 02 E05 A001 000 0 41503	1	1	5817	5	1	Transferencias para Servicios Generales.												1,011,257.39	-926,525.09	184,732.30	184,732.30	0.00	124,006.35	17,034.97	17,034.97	17,034.97	0.00	206,647.85	
01 2 5 3 3 0 004 02 E05 A001 000 2	Transferencias, Asignaciones, Subsidios y Otras Ayudas.																	0.00	227,940.57	227,940.57	227,940.57	0.00	0.00	0.00	0.00	0.00	0.00	0.00	227,940.57
01 2 5 3 3 0 004 02 E05 A001 000 2 4100	Transferencias Internas y Asignaciones al Sector Público.																	0.00	227,940.57	227,940.57	227,940.57	0.00	0.00	0.00	0.00	0.00	0.00	0.00	227,940.57
01 2 5 3 3 0 004 02 E05 A001 000 2 415	Transferencias Internas Otorgadas a Entidades Paraestatales no Empresariales y no Financieras																	0.00	227,940.57	227,940.57	227,940.57	0.00	0.00	0.00	0.00	0.00	0.00	0.00	227,940.57
01 2 5 3 3 0 004 02 E05 A001 000 2 41509	1	1	5817	5	6	Transferencias para Servicios Personales (Docente).												0.00	206,847.85	206,847.85	206,847.85	0.00	0.00	0.00	0.00	0.00	0.00	206,847.85	
01 2 5 3 3 0 004 02 E05 A001 000 2 41510	1	1	5817	5	6	Transferencias para Servicios Generales (Impuesto sobre Minimas y Otros que se Derivan de una Relación Laboral, Docente).												0.00	21,092.72	21,092.72	21,092.72	0.00	0.00	0.00	0.00	0.00	0.00	0.00	21,092.72
01 2 5 3 3 0 004 02 E05 A002	Erradicación de la violencia de género																	0.00	136,279.76	136,279.76	136,279.76	0.00	124,006.35	17,034.97	17,034.97	17,034.97	0.00	107,971.38	
01 2 5 3 3 0 004 02 E05 A002 000	Cobertura Estatal																	0.00	136,279.76	136,279.76	136,279.76	0.00	124,006.35	17,034.97	17,034.97	17,034.97	0.00	107,971.38	
01 2 5 3 3 0 004 02 E05 A002 000 0	Transferencias, Asignaciones, Subsidios y Otras Ayudas.																	0.00	136,279.76	136,279.76	136,279.76	0.00	124,006.35	17,034.97	17,034.97	17,034.97	0.00	107,971.38	
01 2 5 3 3 0 004 02 E05 A002 000 0 4000	Transferencias Internas y Asignaciones al Sector Público.																	0.00	136,279.76	136,279.76	136,279.76	0.00	124,006.35	17,034.97	17,034.97	17,034.97	0.00	107,971.38	
01 2 5 3 3 0 004 02 E05 A002 000 0 4100	Transferencias Internas Otorgadas a Entidades Paraestatales no Empresariales y no Financieras																	0.00	136,279.76	136,279.76	136,279.76	0.00	124,006.35	17,034.97	17,034.97	17,034.97	0.00	107,971.38	
01 2 5 3 3 0 004 02 E05 A002 000 0 415	Transferencias Internas Otorgadas a Entidades Paraestatales no Empresariales y no Financieras																	0.00	136,279.76	136,279.76	136,279.76	0.00	124,006.35	17,034.97	17,034.97	17,034.97	0.00	107,971.38	
01 2 5 3 3 0 004 02 E05 A002 000 0 41503	1	1	5817	5	1	Transferencias para Servicios Generales.												0.00	136,279.76	136,279.76	136,279.76	0.00	124,006.35	17,034.97	17,034.97	17,034.97	0.00	107,971.38	



**GOBIERNO CONSTITUCIONAL DEL ESTADO DE CHIAPAS**  
**SECRETARÍA DE HACIENDA**  
**Recursos Federales - Otros Subsidios (Clasificación Administrativa)**  
**SISTEMA PRESUPUESTARIO 2021**  
**(PESOS)**  
**CIERRE DE JUNIO**

2.1.1.2.0.090 Universidad Politécnica de Tapachula

UR	FI	FUN	SF	SFSP	PP	OA	AI	PT	MPIO	COGC	GASTO	TG	TR	FF	SFTE	DESCRIPCIÓN	Presupuesto Aprobado	Modificación Neta	Presupuesto Modificado	Presupuesto Liberado	Presupuesto por Liberar	Presupuesto Ministrado	Presupuesto Comprometido	Presupuesto Devengado	Presupuesto Ejercido	Presupuesto Pagado	Subejercicio		
<b>Gran Total</b>																	10,449,973.00	-802,842.00	9,587,131.00	9,587,131.00	0.00	4,494,130.00	4,040,738.00	4,040,738.00	3,993,615.59	3,993,615.59	5,546,392.20		
<b>Total</b>																	10,449,973.00	-802,842.00	9,587,131.00	9,587,131.00	0.00	4,494,130.00	4,040,738.00	4,040,738.00	3,993,615.59	3,993,615.59	5,546,392.20		
<b>TOTAL FUENTE DE FINANCIAMIENTO</b>																	10,449,973.00	-802,842.00	9,587,131.00	9,587,131.00	0.00	4,494,130.00	4,040,738.00	4,040,738.00	3,993,615.59	3,993,615.59	5,546,392.20		
<b>TOTAL GLOBAL FUNCIÓN 5 Educación</b>																	10,449,973.00	-802,842.00	9,587,131.00	9,587,131.00	0.00	4,494,130.00	4,040,738.00	4,040,738.00	3,993,615.59	3,993,615.59	5,546,392.20		
<b>TOTAL GLOBAL SUBFUENTE DE FINANCIAMIENTO 5 Recursos del Ejercicio</b>																	10,449,973.00	-802,842.00	9,587,131.00	9,587,131.00	0.00	4,494,130.00	4,040,738.00	4,040,738.00	3,993,615.59	3,993,615.59	5,546,392.20		
<b>INSTITUCIONALES</b>																	10,449,973.00	-802,842.00	9,587,131.00	9,587,131.00	0.00	4,494,130.00	4,040,738.00	4,040,738.00	3,993,615.59	3,993,615.59	5,546,392.20		
01																Dirección General	10,449,973.00	-802,842.00	9,587,131.00	9,587,131.00	0.00	4,494,130.00	4,040,738.00	4,040,738.00	3,993,615.59	3,993,615.59	5,546,392.20		
01	2															Desarrollo Social	10,449,973.00	-802,842.00	9,587,131.00	9,587,131.00	0.00	4,494,130.00	4,040,738.00	4,040,738.00	3,993,615.59	3,993,615.59	5,546,392.20		
01	2	5														Educación	10,449,973.00	-802,842.00	9,587,131.00	9,587,131.00	0.00	4,494,130.00	4,040,738.00	4,040,738.00	3,993,615.59	3,993,615.59	5,546,392.20		
01	2	5	3													Educación Superior	10,449,973.00	-802,842.00	9,587,131.00	9,587,131.00	0.00	4,494,130.00	4,040,738.00	4,040,738.00	3,993,615.59	3,993,615.59	5,546,392.20		
01	2	5	3	3												Licenciatura Tecnológica	10,449,973.00	-802,842.00	9,587,131.00	9,587,131.00	0.00	4,494,130.00	4,040,738.00	4,040,738.00	3,993,615.59	3,993,615.59	5,546,392.20		
01	2	5	3	3	D											Educación	10,449,973.00	-802,842.00	9,587,131.00	9,587,131.00	0.00	4,494,130.00	4,040,738.00	4,040,738.00	3,993,615.59	3,993,615.59	5,546,392.20		
01	2	5	3	3	D	004										Programa de educación superior	10,449,973.00	-802,842.00	9,587,131.00	9,587,131.00	0.00	4,494,130.00	4,040,738.00	4,040,738.00	3,993,615.59	3,993,615.59	5,546,392.20		
01	2	5	3	3	D	004	02									Asignación por Concurrencia	10,449,973.00	-802,842.00	9,587,131.00	9,587,131.00	0.00	4,494,130.00	4,040,738.00	4,040,738.00	3,993,615.59	3,993,615.59	5,546,392.20		
01	2	5	3	3	D	004	02	E05								Educación Superior de Calidad	10,449,973.00	-802,842.00	9,587,131.00	9,587,131.00	0.00	4,494,130.00	4,040,738.00	4,040,738.00	3,993,615.59	3,993,615.59	5,546,392.20		
01	2	5	3	3	D	004	02	E05	A001							Servicio de Educación Superior Tecnológica y Politécnica	10,449,973.00	-802,842.00	9,587,131.00	9,587,131.00	0.00	4,494,130.00	4,040,738.00	4,040,738.00	3,993,615.59	3,993,615.59	5,546,392.20		
01	2	5	3	3	D	004	02	E05	A001	000						Cobertura Estatal	10,449,973.00	-802,842.00	9,587,131.00	9,587,131.00	0.00	4,494,130.00	4,040,738.00	4,040,738.00	3,993,615.59	3,993,615.59	5,546,392.20		
01	2	5	3	3	D	004	02	E05	A001	000	0	9000				Transferencias, Asignaciones, Subsidios y Otras Ayudas.	1,498,076.16	-1,084,474.00	403,602.16	403,602.16	0.00	304,156.28	281,087.90	281,087.90	233,964.69	233,964.69	322,514.26		
01	2	5	3	3	D	004	02	E05	A001	000	0	4100				Transferencias Internas y Adonaciones al Sector Público.	1,498,076.16	-1,084,474.00	403,602.16	403,602.16	0.00	304,156.28	281,087.90	281,087.90	233,964.69	233,964.69	322,514.26		
01	2	5	3	3	D	004	02	E05	A001	000	0	415				Transferencias Internas Otorgadas a Entidades Paraestatales no Empresariales y no Financieras	1,498,076.16	-1,084,474.00	403,602.16	403,602.16	0.00	304,156.28	281,087.90	281,087.90	233,964.69	233,964.69	322,514.26		
01	2	5	3	3	D	004	02	E05	A001	000	0	41502	1	2	5932	5	1	Transferencias para Materiales y Suministros.	476,538.77	-351,518.77	125,020.00	125,020.00	0.00	110,129.70	4,443.20	4,443.20	4,443.20	4,443.20	120,556.83
01	2	5	3	3	D	004	02	E05	A001	000	0	41503	1	2	5932	5	1	Transferencias para Servicios Generales.	1,011,537.39	-722,955.23	288,582.16	278,602.16	0.00	240,066.58	276,644.70	276,644.70	239,521.49	239,521.49	1,057.46
01	2	5	3	3	D	004	02	E05	A001	000	1	9000				Transferencias, Asignaciones, Subsidios y Otras Ayudas.	5,049,406.95	-644,747.56	4,404,659.39	4,404,659.39	0.00	1,826,903.87	1,730,111.56	1,730,111.56	1,730,111.56	1,730,111.56	2,674,527.83		
01	2	5	3	3	D	004	02	E05	A001	000	1	4100				Transferencias Internas y Adonaciones al Sector Público.	5,049,406.95	-644,747.56	4,404,659.39	4,404,659.39	0.00	1,826,903.87	1,730,111.56	1,730,111.56	1,730,111.56	1,730,111.56	2,674,527.83		
01	2	5	3	3	D	004	02	E05	A001	000	1	415				Transferencias Internas Otorgadas a Entidades Paraestatales no Empresariales y no Financieras	5,049,406.95	-644,747.56	4,404,659.39	4,404,659.39	0.00	1,826,903.87	1,730,111.56	1,730,111.56	1,730,111.56	1,730,111.56	2,674,527.83		
01	2	5	3	3	D	004	02	E05	A001	000	1	41501	1	2	5932	5	6	Transferencias para Servicios Personales.	4,361,617.18	-438,478.99	3,923,138.19	3,725,108.19	0.00	1,804,467.30	1,710,831.56	1,710,831.56	1,710,831.56	1,710,831.56	2,064,336.03
01	2	5	3	3	D	004	02	E05	A001	000	1	41511	1	2	5932	5	6	Transferencias para Servicios Generales (Impuesto Sobre Nóminas y Otros que se Deriven de una Relación Laboral, Personal Administrativo).	87,779.77	-5,308.57	81,471.20	81,471.20	0.00	22,486.57	11,280.00	11,280.00	11,280.00	11,280.00	70,191.20
01	2	5	3	3	D	004	02	E05	A001	000	2	9000				Transferencias, Asignaciones, Subsidios y Otras Ayudas.	3,912,469.89	866,419.50	4,778,889.45	4,778,889.45	0.00	2,029,539.34	2,029,539.34	2,029,539.34	2,029,539.34	2,029,539.34	2,749,350.11		
01	2	5	3	3	D	004	02	E05	A001	000	2	4100				Transferencias Internas y Adonaciones al Sector Público.	3,912,469.89	866,419.50	4,778,889.45	4,778,889.45	0.00	2,029,539.34	2,029,539.34	2,029,539.34	2,029,539.34	2,029,539.34	2,749,350.11		
01	2	5	3	3	D	004	02	E05	A001	000	2	415				Transferencias Internas Otorgadas a Entidades Paraestatales no Empresariales y no Financieras	3,912,469.89	866,419.50	4,778,889.45	4,778,889.45	0.00	2,029,539.34	2,029,539.34	2,029,539.34	2,029,539.34	2,029,539.34	2,749,350.11		
01	2	5	3	3	D	004	02	E05	A001	000	2	41509	1	2	5932	5	6	Transferencias para Servicios Personales (Docente).	3,646,265.09	645,326.94	4,005,591.92	4,005,591.92	0.00	2,174,077.94	2,016,523.34	2,016,523.34	2,016,523.34	2,016,523.34	2,649,140.00
01	2	5	3	3	D	004	02	E05	A001	000	2	41510	1	2	5932	5	6	Transferencias para Servicios Generales (Impuesto sobre Nóminas y Otros que se Deriven de una Relación Laboral, Docente).	72,104.81	21,092.72	93,197.53	93,197.53	0.00	27,551.91	13,016.00	13,016.00	13,016.00	13,016.00	80,171.53



ESTADO DEL EJERCICIO DEL PRESUPUESTO  
 CIERRE A JUNIO DE 2021  
 Universidad Politécnica de Tapachula

(Pesos)

CAPÍTULOS / CONCEPTOS	PRESUPUESTO AUTORIZADO				COMPROMETIDO	DEVENGADO	EJERCIDO	PAGADO	Variación Nominal	
	PRESUPUESTO DE EGRESOS APROBADO	AMPLIACIONES	REDUCCIONES	MODIFICADO					Modificado Comprometido	Modificado Devengado
<b>TOTAL</b>	9,233,064.37	3,085,295.04	2,882,786.41	9,435,573.00	8,258,386.72	8,258,386.72	8,167,523.51	8,167,523.51	1,177,186.28	1,177,186.28
Transferencias, Asignaciones, Subsidios y Otras Ayudas.	9,233,064.37	3,085,295.04	2,882,786.41	9,435,573.00	8,258,386.72	8,258,386.72	8,167,523.51	8,167,523.51	1,177,186.28	1,177,186.28
Transferencias Internas y Asignaciones al Sector Público.	9,233,064.37	3,085,295.04	2,882,786.41	9,435,573.00	8,258,386.72	8,258,386.72	8,167,523.51	8,167,523.51	1,177,186.28	1,177,186.28



Mtro. Jhonny Robert Mis May  
 Rector