

C.P. Roberto Coutiño Espinosa
Director de Contabilidad Gubernamental
Presente

ACUSE

De conformidad con el Artículo 50 Fracción I de la Normatividad Contable del Estado de Chiapas para el Ejercicio Fiscal 2021, y dar cumplimiento al mismo; adjunto al presente me permito enviar en medio magnético (CD) la Cuenta Pública correspondiente a la Información Contable, y la Información Presupuestal del Primer Trimestre del Ejercicio 2021.




Sin otro asunto en particular, aprovecho la ocasión para enviarle un cordial saludo.




Atentamente
"Innovación y tecnología al servicio de la sociedad"

Jhonny Robert Mis May
Rector



C.c. p Dr. Javier Jiménez Jiménez.- Secretaría de Hacienda. Para su conocimiento
Mtra. Lilliana Angell González.- Secretaría de la Honestidad y Función Pública. Mismo fin
C.P. Julio César Vázquez Pérez.- Subsecretario de Egresos. Mismo fin
Mtra. Ilse Anahí Domínguez Ulloa.- Secretaria Administrativa. Mismo fin
Archivo/Minutario.
JRMM/lasp*





21120090

UNIVERSIDAD POLITÉCNICA DE TAPACHULA

CUENTA PÚBLICA ESTATAL

INFORMACIÓN PRESUPUESTAL

PRIMER TRIMESTRE

EJERCICIO FISCAL

2021

**INFORMACIÓN ARMONIZADA
CONAC**

ESTADOS E INFORMES PRESUPUESTARIOS



GOBIERNO DEL ESTADO DE CHIAPAS
RAMO O DEPENDENCIA: Universidad Politécnica de Tapachula

ESTADO ANALÍTICO DEL EJERCICIO DEL PRESUPUESTO DE EGRESOS CLASIFICACIÓN POR OBJETO DEL GASTO
(CAPITULOS Y CONCEPTOS)
DEL 1 DE ENERO AL 31 DE MARZO DE 2021

(Pesos)

RPA-1

CAPG	CG	DESCRIPCIÓN	PRESUPUESTO DE EGRESOS					SUB EJERCICIO
			APROBADO	AMPLIACIONES - REDUCCIONES	MODIFICADO	DEVENGADO	PAGADO	
4000		Transferencias, Asignaciones, Subsidios y Otras Ayudas.	20,899,946.00	0.00	20,899,946.00	3,210,809.67	3,210,809.67	17,689,136.33
	4100	Transferencias Internas y Asignaciones al Sector Público.	20,899,946.00	0.00	20,899,946.00	3,210,809.67	3,210,809.67	17,689,136.33
TOTAL DEL GASTO:			20,899,946.00	0.00	20,899,946.00	3,210,809.67	3,210,809.67	17,689,136.33



GOBIERNO DEL ESTADO DE CHIAPAS

RAMO O DEPENDENCIA: Universidad Politécnica de Tapachula

ESTADO ANALÍTICO DEL EJERCICIO DEL PRESUPUESTO DE EGRESOS CLASIFICACIÓN ECONÓMICA POR TIPO DE GASTO
DEL 1 DE ENERO AL 31 DE MARZO DE 2021

(Pesos)

RPA-2

CONCEPTO	PRESUPUESTO DE EGRESOS					SUBEJERCICIO
	APROBADO	AMPLIACIONES - REDUCCIONES	MODIFICADO	DEVENGADO	PAGADO	
GASTO CORRIENTE	20,899,946.00	0.00	20,899,946.00	3,210,809.67	3,210,809.67	17,689,136.33
GASTO DE CAPITAL	0.00	0.00	0.00	0.00	0.00	0.00
AMORTIZACIÓN DE LA DEUDA Y DISMINUCIÓN DE PASIVOS	0.00	0.00	0.00	0.00	0.00	0.00
PENSIONES Y JUBILACIONES	0.00	0.00	0.00	0.00	0.00	0.00
PARTICIPACIONES	0.00	0.00	0.00	0.00	0.00	0.00
TOTAL DEL GASTO:	20,899,946.00	0.00	20,899,946.00	3,210,809.67	3,210,809.67	17,689,136.33



GOBIERNO CONSTITUCIONAL DEL ESTADO DE CHIAPAS
 RAMO O DEPENDENCIA: Universidad Politécnica de Tapachula
ESTADO ANALÍTICO DEL EJERCICIO DEL PRESUPUESTO DE EGRESOS EN CLASIFICACIÓN
ADMINISTRATIVA/ORGANISMO
DEL 1 DE ENERO AL 31 DE MARZO DE 2021

(Pesos)

RPA-3

CONCEPTO	PRESUPUESTO DE EGRESOS					SUB EJERCICIO
	APROBADO	AMPLIACIONES - REDUCCIONES	MODIFICADO	DEVENGADO	PAGADO	
TOTAL	20,899,946.00	0.00	20,899,946.00	3,210,809.67	3,210,809.67	17,689,136.33
ENTIDADES PARAESTATALES Y FIDEICOMISOS NO EMPRESARIALES Y NO FINANCIEROS	20,899,946.00	0.00	20,899,946.00	3,210,809.67	3,210,809.67	17,689,136.33
Universidad Politécnica de Tapachula	20,899,946.00	0.00	20,899,946.00	3,210,809.67	3,210,809.67	17,689,136.33



GOBIERNO CONSTITUCIONAL DEL ESTADO DE CHIAPAS
RAMO O DEPENDENCIA: Universidad Politécnica de Tapachula
ESTADO ANALÍTICO DEL EJERCICIO DEL PRESUPUESTO DE EGRESOS EN CLASIFICACIÓN
ADMINISTRATIVA/PODERES
DEL 1 DE ENERO AL 31 DE MARZO DE 2021

(Pesos)

RPA-4

CONCEPTO	PRESUPUESTO DE EGRESOS					SUBEJERCICIO
	APROBADO	AMPLIACIONES - REDUCCIONES	MODIFICADO	DEVENGADO	PAGADO	
PODER EJECUTIVO						NO APLICA
PODER LEGISLATIVO						NO APLICA
PODER JUDICIAL						NO APLICA
ORGANOS AUTONOMOS						NO APLICA



GOBIERNO DEL ESTADO DE CHIAPAS
RAMO O DEPENDENCIA: Universidad Politécnica de Tapachula

ESTADO ANALÍTICO DEL EJERCICIO DEL PRESUPUESTO DE EGRESOS CLASIFICACIÓN FUNCIONAL (FINALIDAD Y FUNCIÓN)
DEL 1 DE ENERO AL 31 DE marzo DE 2021

(Pesos)

RPA-6

FI	FU	CONCEPTO	EGRESOS					SUBEJERCICIO
			APROBADO	AMPLIACIONES - REDUCCIONES	MODIFICADO	DEVENGADO	PAGADO	
2	Desarrollo Social		20,899,946.00	0.00	20,899,946.00	3,210,809.67	3,210,809.67	17,689,136.33
	2.5	Educación	20,899,946.00	0.00	20,899,946.00	3,210,809.67	3,210,809.67	17,689,136.33
TOTAL DEL GASTO:			20,899,946.00	0.00	20,899,946.00	3,210,809.67	3,210,809.67	17,689,136.33

ESTADOS E INFORMES PROGRAMÁTICOS



GOBIERNO DEL ESTADO DE CHIAPAS
RAMO O DEPENDENCIA: Universidad Politécnica de Tapachula
GASTO POR CATEGORÍA PROGRAMÁTICA
DEL 1 DE ENERO AL 31 DE MARZO DE 2021
(Pesos)

RPA-7

CONCEPTO	PRESUPUESTO DE EGRESOS					SUBEJERCICIO
	APROBADO	AMPLIACIONES - REDUCCIONES	MODIFICADO	DEVENGADO	PAGADO	
Programas	20,899,946.00	0.00	20,899,946.00	3,210,809.67	3,210,809.67	17,689,136.33
Subsidios: Sector Social y Privado o Entidades Federativas y Municipios	0.00	0.00	0.00	0.00	0.00	0.00
Otros Subsidios	0.00	0.00	0.00	0.00	0.00	0.00
Sujetos a Reglas de Operación	0.00	0.00	0.00	0.00	0.00	0.00
Desempeño de las Funciones	20,899,946.00	0.00	20,899,946.00	3,210,809.67	3,210,809.67	17,689,136.33
Específicos	0.00	0.00	0.00	0.00	0.00	0.00
Funciones de las Fuerzas Armadas (Únicamente Gobierno Federal)	0.00	0.00	0.00	0.00	0.00	0.00
Planeación, seguimiento y evaluación de políticas públicas	0.00	0.00	0.00	0.00	0.00	0.00
Prestación de Servicios Públicos	20,899,946.00	0.00	20,899,946.00	3,210,809.67	3,210,809.67	17,689,136.33
Promoción y fomento	0.00	0.00	0.00	0.00	0.00	0.00
Provisión de Bienes Públicos	0.00	0.00	0.00	0.00	0.00	0.00
Proyectos de inversión	0.00	0.00	0.00	0.00	0.00	0.00
Regulación y supervisión	0.00	0.00	0.00	0.00	0.00	0.00
Administrativos y de Apoyo	0.00	0.00	0.00	0.00	0.00	0.00
Apoyo a la función pública y al mejoramiento de la gestión	0.00	0.00	0.00	0.00	0.00	0.00
Apoyo al proceso presupuestario y para mejorar la eficiencia institucional	0.00	0.00	0.00	0.00	0.00	0.00
Operaciones ajenas	0.00	0.00	0.00	0.00	0.00	0.00
Compromisos	0.00	0.00	0.00	0.00	0.00	0.00
Desastres Naturales	0.00	0.00	0.00	0.00	0.00	0.00
Obligaciones de cumplimiento de resolución jurisdiccional	0.00	0.00	0.00	0.00	0.00	0.00
Obligaciones	0.00	0.00	0.00	0.00	0.00	0.00
Aportaciones a fondos de estabilización	0.00	0.00	0.00	0.00	0.00	0.00
Aportaciones a fondos de inversión y reestructura de pensiones	0.00	0.00	0.00	0.00	0.00	0.00
Aportaciones a la seguridad social	0.00	0.00	0.00	0.00	0.00	0.00
Pensiones y jubilaciones	0.00	0.00	0.00	0.00	0.00	0.00
Programas de Gasto Federalizado (Gobierno Federal)	0.00	0.00	0.00	0.00	0.00	0.00
Gasto Federalizado	0.00	0.00	0.00	0.00	0.00	0.00
Participaciones a entidades federativas y municipios	0.00	0.00	0.00	0.00	0.00	0.00
Costo financiero, deuda o apoyos a deudores y ahorradores de la banca	0.00	0.00	0.00	0.00	0.00	0.00
Adeudos de ejercicios fiscales anteriores	0.00	0.00	0.00	0.00	0.00	0.00
	0.00	0.00	0.00	0.00	0.00	0.00
TOTAL DEL GASTO:	20,899,946.00	0.00	20,899,946.00	3,210,809.67	3,210,809.67	17,689,136.33

PP	PROGRAMA PRESUPUESTARIO / PROYECTO ESTRATÉGICO	MUNICIPIO / COBERTURA	PRESUPUESTO DE EGRESOS				AVANCE % DEVENGADO/ MODIFICADO
			APROBADO	MODIFICADO	DEVENGADO	PAGADO	

No Aplica



Jhonny Robert Mis May
Rector



Ilse Añahí Domínguez Ulloa
Secretaría Administrativa

REINTEGROS FEDERALIZADOS



Gobierno Constitucional del Estado de Chiapas

Universidad Politécnica de Tapachula

Sistema Contable 2021

Formato del Ejercicio y Destino de Gasto Federalizado y Reintegros

Del 1o. de Enero al 31 de Marzo de 2021

Fecha:

Página 1 de 1

14/04/2021

Programa o Fondo	Destino de los Recursos	Ejercicio		Reintegro
		DEVENGADO	PAGADO	

NO APLICA

Mtro. Jhonny Robert Mis May

Rector

Cp. Ilse Anahi Dominguez Ulloa

Secretaria Administrativa

"Bajo protesta de decir verdad declaramos que los Estados Financieros y sus notas, son razonablemente correctos y son responsabilidad del emisor".

INFORMACIÓN LEY DE DISCIPLINA FINANCIERA - LDF

NOMBRE DEL ENTE PÚBLICO : Universidad Politécnica de Tapachula

Estado Analítico del Ejercicio del Presupuesto de Egresos Detallado - LDF 6a.

Clasificación por Objeto del Gasto (Capítulo y Concepto) - Recursos del Ejercicio

Del 1 de Enero al 31 de marzo de 2021

(PESOS)

Concepto	Egresos					Subejercicio
	Aprobado	Ampliaciones / Reducciones	Modificado	Devengado	Pagado	
I. Gasto No Etiquetado	8,961,896.84	0.00	8,961,896.84	3,210,809.67	3,210,809.67	5,751,087.17
A. Servicios Personales.	0.00	0.00	0.00	0.00	0.00	0.00
a1) Remuneraciones al Personal de Carácter Permanente.	0.00	0.00	0.00	0.00	0.00	0.00
a2) Remuneraciones al Personal de Carácter Transitorio.	0.00	0.00	0.00	0.00	0.00	0.00
a3) Remuneraciones Adicionales y Especiales.	0.00	0.00	0.00	0.00	0.00	0.00
a4) Seguridad Social.	0.00	0.00	0.00	0.00	0.00	0.00
a5) Otras Prestaciones Sociales y Económicas.	0.00	0.00	0.00	0.00	0.00	0.00
a6) Previsiones.	0.00	0.00	0.00	0.00	0.00	0.00
a7) Pago de Estímulos a Servidores Públicos.	0.00	0.00	0.00	0.00	0.00	0.00
B. Materiales y Suministros.	0.00	0.00	0.00	0.00	0.00	0.00
b1) Materiales de Administración, Emisión de Documentos y Artículos Oficiales.	0.00	0.00	0.00	0.00	0.00	0.00
b2) Alimentos y Utensilios.	0.00	0.00	0.00	0.00	0.00	0.00
b3) Materias Primas y Materiales de Producción y Comercialización	0.00	0.00	0.00	0.00	0.00	0.00
b4) Materiales y Artículos de Construcción y de Reparación.	0.00	0.00	0.00	0.00	0.00	0.00
b5) Productos Químicos, Farmacéuticos y de Laboratorio.	0.00	0.00	0.00	0.00	0.00	0.00
b6) Combustibles, Lubricantes y Aditivos.	0.00	0.00	0.00	0.00	0.00	0.00
b7) Vestuario, Blancos, Prendas de Protección y Artículos Deportivos.	0.00	0.00	0.00	0.00	0.00	0.00
b8) Materiales y Suministros para Seguridad.	0.00	0.00	0.00	0.00	0.00	0.00
b9) Herramientas, Refacciones y Accesorios Menores.	0.00	0.00	0.00	0.00	0.00	0.00
C. Servicios Generales.	0.00	0.00	0.00	0.00	0.00	0.00
c1) Servicios Básicos.	0.00	0.00	0.00	0.00	0.00	0.00
c2) Servicios de Arrendamiento.	0.00	0.00	0.00	0.00	0.00	0.00
c3) Servicios Profesionales, Científicos, Técnicos y Otros Servicios.	0.00	0.00	0.00	0.00	0.00	0.00
c4) Servicios Financieros, Bancarios y Comerciales.	0.00	0.00	0.00	0.00	0.00	0.00
c5) Servicios de Instalación, Reparación, Mantenimiento y Conservación.	0.00	0.00	0.00	0.00	0.00	0.00
c6) Servicios de Comunicación Social y Publicidad.	0.00	0.00	0.00	0.00	0.00	0.00
c7) Servicios de Traslado y Viáticos.	0.00	0.00	0.00	0.00	0.00	0.00
c8) Servicios Oficiales.	0.00	0.00	0.00	0.00	0.00	0.00
c9) Otros Servicios Generales.	0.00	0.00	0.00	0.00	0.00	0.00
D. Transferencias, Asignaciones, Subsidios y Otras Ayudas.	8,961,896.84	0.00	8,961,896.84	3,210,809.67	3,210,809.67	5,751,087.17
d1) Transferencias Internas y Asignaciones al Sector Público.	8,961,896.84	0.00	8,961,896.84	3,210,809.67	3,210,809.67	5,751,087.17
d2) Transferencias al Resto del Sector Público.	0.00	0.00	0.00	0.00	0.00	0.00
d3) Subsidios y Subvenciones.	0.00	0.00	0.00	0.00	0.00	0.00
d4) Ayudas Sociales.	0.00	0.00	0.00	0.00	0.00	0.00
d5) Pensiones y Jubilaciones.	0.00	0.00	0.00	0.00	0.00	0.00
d6) Transferencias a Fideicomisos, Mandatos y Otros Análogos.	0.00	0.00	0.00	0.00	0.00	0.00
d7) Transferencias a la Seguridad Social	0.00	0.00	0.00	0.00	0.00	0.00
d8) Donativos	0.00	0.00	0.00	0.00	0.00	0.00
d9) Transferencias al Exterior.	0.00	0.00	0.00	0.00	0.00	0.00
E. Bienes Muebles, Inmuebles o Intangibles.	0.00	0.00	0.00	0.00	0.00	0.00
e1) Mobiliario y Equipo de Administración.	0.00	0.00	0.00	0.00	0.00	0.00
e2) Mobiliario y Equipo Educativo y Recreativo.	0.00	0.00	0.00	0.00	0.00	0.00
e3) Equipo e Instrumental Médico y de Laboratorio.	0.00	0.00	0.00	0.00	0.00	0.00
e4) Vehículos y Equipo de Transporte.	0.00	0.00	0.00	0.00	0.00	0.00
e5) Equipo de Defensa y Seguridad.	0.00	0.00	0.00	0.00	0.00	0.00
e6) Maquinaria, Otros Equipos y Herramientas.	0.00	0.00	0.00	0.00	0.00	0.00
e7) Activos Biológicos.	0.00	0.00	0.00	0.00	0.00	0.00
e8) Bienes Inmuebles.	0.00	0.00	0.00	0.00	0.00	0.00
e9) Activos Intangibles.	0.00	0.00	0.00	0.00	0.00	0.00
F. Inversión Pública.	0.00	0.00	0.00	0.00	0.00	0.00
f1) Obra Pública en Bienes de Dominio Público.	0.00	0.00	0.00	0.00	0.00	0.00
f2) Obra Pública en Bienes Propios.	0.00	0.00	0.00	0.00	0.00	0.00
f3) Proyectos Productivos y Acciones de Fomento	0.00	0.00	0.00	0.00	0.00	0.00
G. Inversiones Financieras y Otras Provisiones.	0.00	0.00	0.00	0.00	0.00	0.00
g1) Inversiones para el Fomento de Actividades Productivas	0.00	0.00	0.00	0.00	0.00	0.00
g2) Acciones y Participaciones de Capital	0.00	0.00	0.00	0.00	0.00	0.00
g3) Compra de Títulos y Valores	0.00	0.00	0.00	0.00	0.00	0.00
g4) Concesión de Préstamos.	0.00	0.00	0.00	0.00	0.00	0.00
g5) Inversiones en Fideicomisos, Mandatos y Otros Análogos.	0.00	0.00	0.00	0.00	0.00	0.00
g6) Fideicomiso de Desastres Naturales (informativo)	0.00	0.00	0.00	0.00	0.00	0.00
g7) Otras Inversiones Financieras	0.00	0.00	0.00	0.00	0.00	0.00
g7) Provisiones para Contingencias y Otras Erogaciones Especiales.	0.00	0.00	0.00	0.00	0.00	0.00
H. Participaciones y Aportaciones.	0.00	0.00	0.00	0.00	0.00	0.00
h1) Participaciones.	0.00	0.00	0.00	0.00	0.00	0.00
h2) Aportaciones.	0.00	0.00	0.00	0.00	0.00	0.00
h3) Convenios.	0.00	0.00	0.00	0.00	0.00	0.00
I. Deuda Pública.	0.00	0.00	0.00	0.00	0.00	0.00
i1) Amortización de la Deuda Pública	0.00	0.00	0.00	0.00	0.00	0.00
i2) Intereses de la Deuda Pública	0.00	0.00	0.00	0.00	0.00	0.00
i3) Comisiones de la Deuda Pública.	0.00	0.00	0.00	0.00	0.00	0.00
i4) Gastos de la Deuda Pública	0.00	0.00	0.00	0.00	0.00	0.00
i5) Costo por Coberturas.	0.00	0.00	0.00	0.00	0.00	0.00
i6) Apoyos Financieros.	0.00	0.00	0.00	0.00	0.00	0.00
i7) Adeudos de Ejercicios Fiscales Anteriores (ADEFAS)	0.00	0.00	0.00	0.00	0.00	0.00
II. Gasto Etiquetado	10,449,973.00	0.00	10,449,973.00	0.00	0.00	10,449,973.00
A. Servicios Personales.	0.00	0.00	0.00	0.00	0.00	0.00
a1) Remuneraciones al Personal de Carácter Permanente.	0.00	0.00	0.00	0.00	0.00	0.00
a2) Remuneraciones al Personal de Carácter Transitorio.	0.00	0.00	0.00	0.00	0.00	0.00
a3) Remuneraciones Adicionales y Especiales.	0.00	0.00	0.00	0.00	0.00	0.00
a4) Seguridad Social.	0.00	0.00	0.00	0.00	0.00	0.00
a6) Otras Prestaciones Sociales y Económicas.	0.00	0.00	0.00	0.00	0.00	0.00
a6) Previsiones.	0.00	0.00	0.00	0.00	0.00	0.00
a7) Pago de Estímulos a Servidores Públicos.	0.00	0.00	0.00	0.00	0.00	0.00
B. Materiales y Suministros.	0.00	0.00	0.00	0.00	0.00	0.00
b1) Materiales de Administración, Emisión de Documentos y Artículos Oficiales.	0.00	0.00	0.00	0.00	0.00	0.00
b2) Alimentos y Utensilios.	0.00	0.00	0.00	0.00	0.00	0.00
b3) Materias Primas y Materiales de Producción y Comercialización	0.00	0.00	0.00	0.00	0.00	0.00
b4) Materiales y Artículos de Construcción y de Reparación.	0.00	0.00	0.00	0.00	0.00	0.00

Mtro. Jhonny Robert Mis May
Rector

NOMBRE DEL ENTE PUBLICO : Universidad Politécnica de Tapachula

**Estado Analítico del Ejercicio del Presupuesto de Egresos Detallado – LDF 6a.
Clasificación por Objeto del Gasto (Capítulo y Concepto) – Recursos del Ejercicio**

Del 1 de Enero al 31 de marzo de 2021

(PESOS)

Concepto	Egresos					Subejercicio
	Aprobado	Ampliaciones / Reducciones	Modificado	Devengado	Pagado	
b5) Productos Químicos, Farmacéuticos y de Laboratorio	0.00	0.00	0.00	0.00	0.00	0.00
b6) Combustibles, Lubricantes y Aditivos.	0.00	0.00	0.00	0.00	0.00	0.00
b7) Vestuario, Blancos, Prendas de Protección y Artículos Deportivos.	0.00	0.00	0.00	0.00	0.00	0.00
b8) Materiales y Suministros para Segundad.	0.00	0.00	0.00	0.00	0.00	0.00
b9) Herramientas, Refacciones y Accesorios Menores.	0.00	0.00	0.00	0.00	0.00	0.00
C. Servicios Generales.	0.00	0.00	0.00	0.00	0.00	0.00
c1) Servicios Básicos.	0.00	0.00	0.00	0.00	0.00	0.00
c2) Servicios de Arrendamiento.	0.00	0.00	0.00	0.00	0.00	0.00
c3) Servicios Profesionales, Científicos, Técnicos y Otros Servicios.	0.00	0.00	0.00	0.00	0.00	0.00
c4) Servicios Financieros, Bancarios y Comerciales.	0.00	0.00	0.00	0.00	0.00	0.00
c5) Servicios de Instalación, Reparación, Mantenimiento y Conservación.	0.00	0.00	0.00	0.00	0.00	0.00
c6) Servicios de Comunicación Social y Publicidad.	0.00	0.00	0.00	0.00	0.00	0.00
c7) Servicios de Traslado y Viáticos.	0.00	0.00	0.00	0.00	0.00	0.00
c8) Servicios Oficiales.	0.00	0.00	0.00	0.00	0.00	0.00
c9) Otros Servicios Generales.	0.00	0.00	0.00	0.00	0.00	0.00
D. Transferencias, Asignaciones, Subsidios y Otras Ayudas.	10,419,973.00	0.00	10,419,973.00	0.00	0.00	10,419,973.00
d1) Transferencias Internas y Asignaciones al Sector Público.	10,419,973.00	0.00	10,419,973.00	0.00	0.00	10,419,973.00
d2) Transferencias al Resto del Sector Público.	0.00	0.00	0.00	0.00	0.00	0.00
d3) Subsidios y Subvenciones.	0.00	0.00	0.00	0.00	0.00	0.00
d4) Ayudas Sociales.	0.00	0.00	0.00	0.00	0.00	0.00
d5) Pensiones y Jubilaciones.	0.00	0.00	0.00	0.00	0.00	0.00
d6) Transferencias a Fideicomisos, Mandatos y Otros Análogos.	0.00	0.00	0.00	0.00	0.00	0.00
d7) Transferencias a la Seguridad Social	0.00	0.00	0.00	0.00	0.00	0.00
d8) Donativos	0.00	0.00	0.00	0.00	0.00	0.00
d9) Transferencias al Exterior.	0.00	0.00	0.00	0.00	0.00	0.00
E. Bienes Muebles, Inmuebles e Intangibles.	0.00	0.00	0.00	0.00	0.00	0.00
e1) Mobiliario y Equipo de Administración.	0.00	0.00	0.00	0.00	0.00	0.00
e2) Mobiliario y Equipo Educativo y Recreativo.	0.00	0.00	0.00	0.00	0.00	0.00
e3) Equipo e Instrumental Médico y de Laboratorio.	0.00	0.00	0.00	0.00	0.00	0.00
e4) Vehículos y Equipo de Transporte.	0.00	0.00	0.00	0.00	0.00	0.00
e5) Equipo de Defensa y Seguridad.	0.00	0.00	0.00	0.00	0.00	0.00
e6) Maquinaria, Otros Equipos y Herramientas.	0.00	0.00	0.00	0.00	0.00	0.00
e7) Activos Biológicos.	0.00	0.00	0.00	0.00	0.00	0.00
e8) Bienes Inmuebles.	0.00	0.00	0.00	0.00	0.00	0.00
e9) Activos Intangibles.	0.00	0.00	0.00	0.00	0.00	0.00
F. Inversión Pública.	0.00	0.00	0.00	0.00	0.00	0.00
f1) Obra Pública en Bienes de Dominio Público.	0.00	0.00	0.00	0.00	0.00	0.00
f2) Obra Pública en Bienes Propios.	0.00	0.00	0.00	0.00	0.00	0.00
f3) Proyectos Productivos y Acciones de Fomento	0.00	0.00	0.00	0.00	0.00	0.00
G. Inversiones Financieras y Otras Provisiones.	0.00	0.00	0.00	0.00	0.00	0.00
g1) Inversiones para el Fomento de Actividades Productivas	0.00	0.00	0.00	0.00	0.00	0.00
g2) Acciones y Participaciones de Capital	0.00	0.00	0.00	0.00	0.00	0.00
g3) Compra de Títulos y Valores	0.00	0.00	0.00	0.00	0.00	0.00
g4) Concesión de Préstamos.	0.00	0.00	0.00	0.00	0.00	0.00
g5) Inversiones en Fideicomisos, Mandatos y Otros Análogos. Fideicomiso de Desastres Naturales (Informativo)	0.00	0.00	0.00	0.00	0.00	0.00
g6) Otras Inversiones Financieras	0.00	0.00	0.00	0.00	0.00	0.00
g7) Provisiones para Contingencias y Otras Erogaciones Especiales.	0.00	0.00	0.00	0.00	0.00	0.00
H. Participaciones y Aportaciones.	0.00	0.00	0.00	0.00	0.00	0.00
h1) Participaciones.	0.00	0.00	0.00	0.00	0.00	0.00
h2) Aportaciones.	0.00	0.00	0.00	0.00	0.00	0.00
h3) Convenios.	0.00	0.00	0.00	0.00	0.00	0.00
I. Deuda Pública	0.00	0.00	0.00	0.00	0.00	0.00
i1) Amortización de la Deuda Pública.	0.00	0.00	0.00	0.00	0.00	0.00
i2) Intereses de la Deuda Pública.	0.00	0.00	0.00	0.00	0.00	0.00
i3) Comisiones de la Deuda Pública.	0.00	0.00	0.00	0.00	0.00	0.00
i4) Gastos de la Deuda Pública.	0.00	0.00	0.00	0.00	0.00	0.00
i5) Costo por Coberturas.	0.00	0.00	0.00	0.00	0.00	0.00
i6) Apoyos Financieros.	0.00	0.00	0.00	0.00	0.00	0.00
i7) Adeudos de Ejercicios Fiscales Anteriores (ADEFAS).	0.00	0.00	0.00	0.00	0.00	0.00
III. Total de Egresos	19,411,809.84	0.00	19,411,809.84	3,210,809.87	3,210,809.87	16,201,000.17

Mtro. Jhonny Robert Mis May
Rector

NOMBRE DEL ENTE PÚBLICO : Universidad Politécnica de Tapachula

Estado Analítico del Ejercicio del Presupuesto de Egresos Detallado - LDF 6b.

Clasificación Administrativa - Recursos del Ejercicio

Del 1 de Enero al 31 de marzo de 2021
(PESOS)

Concepto	Egresos					Subejercicio
	Aprobado	Ampliaciones / Reducciones	Modificado	Devengado	Pagado	
I. Gasto No Etiquetado	10,449,973.00	0.00	10,449,973.00	3,210,809.67	3,210,809.67	7,239,163.33
E. Entidades Paraestatales y Fideicomisos No Empresariales y No Financieros	10,449,973.00	0.00	10,449,973.00	3,210,809.67	3,210,809.67	7,239,163.33
Universidad Politécnica de Tapachula	10,449,973.00	0.00	10,449,973.00	3,210,809.67	3,210,809.67	7,239,163.33
II. Gasto Etiquetado	10,449,973.00	0.00	10,449,973.00	0.00	0.00	10,449,973.00
E. Entidades Paraestatales y Fideicomisos No Empresariales y No Financieros	10,449,973.00	0.00	10,449,973.00	0.00	0.00	10,449,973.00
Universidad Politécnica de Tapachula	10,449,973.00	0.00	10,449,973.00	0.00	0.00	10,449,973.00
III. Total de Egresos	20,899,946.00	0.00	20,899,946.00	3,210,809.67	3,210,809.67	17,689,136.33


Mtro. Jhonny Robert Mls May
Rector

NOMBRE DEL ENTE PÚBLICO : Universidad Politécnica de Tapachula

Estado Analítico del Ejercicio del Presupuesto de Egresos Detallado - LDF 6c.

Clasificación Funcional (Finalidad y Función)- Recursos del Ejercicio

Del 1 de Enero al 31 de marzo de 2021

(PESOS)

Concepto	Egresos					Subejercicio
	Aprobado	Ampliaciones / Reducciones	Modificado	Devengado	Pagado	
I. Gasto No Eliguetado	10,449,973.00	0.00	10,449,973.00	3,210,809.67	3,210,809.67	7,239,163.33
A. Gobierno	0.00	0.00	0.00	0.00	0.00	0.00
a1) Legislación	0.00	0.00	0.00	0.00	0.00	0.00
a2) Justicia	0.00	0.00	0.00	0.00	0.00	0.00
a3) Coordinación de la Política de Gobierno	0.00	0.00	0.00	0.00	0.00	0.00
a4) Relaciones Exteriores	0.00	0.00	0.00	0.00	0.00	0.00
a5) Asuntos Financieros y Hacendarios	0.00	0.00	0.00	0.00	0.00	0.00
a6) Seguridad Nacional	0.00	0.00	0.00	0.00	0.00	0.00
a7) Asuntos de Orden Público y de Seguridad Interior	0.00	0.00	0.00	0.00	0.00	0.00
a8) Otros Servicios Generales	0.00	0.00	0.00	0.00	0.00	0.00
B. Desarrollo Social	10,449,973.00	0.00	10,449,973.00	3,210,809.67	3,210,809.67	7,239,163.33
b1) Protección Ambiental	0.00	0.00	0.00	0.00	0.00	0.00
b2) Vivienda y Servicios a la Comunidad	0.00	0.00	0.00	0.00	0.00	0.00
b3) Salud	0.00	0.00	0.00	0.00	0.00	0.00
b4) Recreación, Cultura y Otras Manifestaciones Sociales	0.00	0.00	0.00	0.00	0.00	0.00
b5) Educación	10,449,973.00	0.00	10,449,973.00	3,210,809.67	3,210,809.67	7,239,163.33
b6) Protección Social	0.00	0.00	0.00	0.00	0.00	0.00
b7) Otros Asuntos Sociales	0.00	0.00	0.00	0.00	0.00	0.00
C. Desarrollo Económico	0.00	0.00	0.00	0.00	0.00	0.00
c1) Asuntos Económicos, Comerciales y Laborales en General	0.00	0.00	0.00	0.00	0.00	0.00
c2) Agropecuaria, Silvicultura, Pesca y Caza	0.00	0.00	0.00	0.00	0.00	0.00
c3) Combustibles y Energía	0.00	0.00	0.00	0.00	0.00	0.00
c4) Minería, Manufacturas y Construcción	0.00	0.00	0.00	0.00	0.00	0.00
c5) Transporte	0.00	0.00	0.00	0.00	0.00	0.00
c6) Comunicaciones	0.00	0.00	0.00	0.00	0.00	0.00
c7) Turismo	0.00	0.00	0.00	0.00	0.00	0.00
c8) Ciencia, Tecnología e Innovación	0.00	0.00	0.00	0.00	0.00	0.00
c9) Otras Industrias y Otros Asuntos Económicos	0.00	0.00	0.00	0.00	0.00	0.00
D. Otras no Clasificadas en Funciones Anteriores	0.00	0.00	0.00	0.00	0.00	0.00
d1) Transac. de la Deuda Pública/Cosio Financiero de la Deuda	0.00	0.00	0.00	0.00	0.00	0.00
d2) Transf., Part. y Aport. entre Diferentes Niv. y Ord. de Gob.	0.00	0.00	0.00	0.00	0.00	0.00
d3) Saneamiento del Sistema Financiero	0.00	0.00	0.00	0.00	0.00	0.00
d4) Adeudos de Ejercicios Fiscales Anteriores	0.00	0.00	0.00	0.00	0.00	0.00
II. Gasto Eliguetado	10,449,973.00	0.00	10,449,973.00	0.00	0.00	10,449,973.00
A. Gobierno	0.00	0.00	0.00	0.00	0.00	0.00
a1) Legislación	0.00	0.00	0.00	0.00	0.00	0.00
a2) Justicia	0.00	0.00	0.00	0.00	0.00	0.00
a3) Coordinación de la Política de Gobierno	0.00	0.00	0.00	0.00	0.00	0.00
a4) Relaciones Exteriores	0.00	0.00	0.00	0.00	0.00	0.00
a5) Asuntos Financieros y Hacendarios	0.00	0.00	0.00	0.00	0.00	0.00
a6) Seguridad Nacional	0.00	0.00	0.00	0.00	0.00	0.00
a7) Asuntos de Orden Público y de Seguridad Interior	0.00	0.00	0.00	0.00	0.00	0.00
a8) Otros Servicios Generales	0.00	0.00	0.00	0.00	0.00	0.00
B. Desarrollo Social	10,449,973.00	0.00	10,449,973.00	0.00	0.00	10,449,973.00
b1) Protección Ambiental	0.00	0.00	0.00	0.00	0.00	0.00
b2) Vivienda y Servicios a la Comunidad	0.00	0.00	0.00	0.00	0.00	0.00
b3) Salud	0.00	0.00	0.00	0.00	0.00	0.00
b4) Recreación, Cultura y Otras Manifestaciones Sociales	0.00	0.00	0.00	0.00	0.00	0.00
b5) Educación	10,449,973.00	0.00	10,449,973.00	0.00	0.00	10,449,973.00
b6) Protección Social	0.00	0.00	0.00	0.00	0.00	0.00
b7) Otros Asuntos Sociales	0.00	0.00	0.00	0.00	0.00	0.00
C. Desarrollo Económico	0.00	0.00	0.00	0.00	0.00	0.00
c1) Asuntos Económicos, Comerciales y Laborales en General	0.00	0.00	0.00	0.00	0.00	0.00
c2) Agropecuaria, Silvicultura, Pesca y Caza	0.00	0.00	0.00	0.00	0.00	0.00
c3) Combustibles y Energía	0.00	0.00	0.00	0.00	0.00	0.00
c4) Minería, Manufacturas y Construcción	0.00	0.00	0.00	0.00	0.00	0.00
c5) Transporte	0.00	0.00	0.00	0.00	0.00	0.00
c6) Comunicaciones	0.00	0.00	0.00	0.00	0.00	0.00
c7) Turismo	0.00	0.00	0.00	0.00	0.00	0.00
c8) Ciencia, Tecnología e Innovación	0.00	0.00	0.00	0.00	0.00	0.00
c9) Otras Industrias y Otros Asuntos Económicos	0.00	0.00	0.00	0.00	0.00	0.00
D. Otras no Clasificadas en Funciones Anteriores	0.00	0.00	0.00	0.00	0.00	0.00
d1) Transac. de la Deuda Pública/Cosio Financiero de la Deuda	0.00	0.00	0.00	0.00	0.00	0.00
d2) Transf., Part. y Aport. entre Diferentes Niv. y Ord. de Gob.	0.00	0.00	0.00	0.00	0.00	0.00
d3) Saneamiento del Sistema Financiero	0.00	0.00	0.00	0.00	0.00	0.00
d4) Adeudos de Ejercicios Fiscales Anteriores	0.00	0.00	0.00	0.00	0.00	0.00
III. Total de Egresos	20,899,946.00	0.00	20,899,946.00	3,210,809.67	3,210,809.67	17,689,136.33

Mtro. Jhonny Robert Mis May
Rector

NOMBRE DEL ENTE PÚBLICO : Universidad Politécnica de Tapachula

Estado Analítico del Ejercicio del Presupuesto de Egresos Detallado - LDF 6d.

Clasificación de Servicios Personales por Categoría- Recursos del Ejercicio

Del 1 de Enero al 31 de marzo de 2021

(PESOS)

Concepto	Egresos					Subejercicio
	Aprobado	Ampliaciones / Reducciones	Modificado	Devengado	Pagado	
I. Gasto No Etiquetado	8,961,896.84	0.00	8,961,896.84	3,210,809.67	3,210,809.67	5,751,087.17
A. Personal Administrativo y de Servicio Público	5,049,426.95	0.00	5,049,426.95	1,409,671.94	1,409,671.94	3,639,755.01
B. Magisterio	3,912,469.89	0.00	3,912,469.89	1,801,137.73	1,801,137.73	2,111,332.16
C. Servicios de Salud	0.00	0.00	0.00	0.00	0.00	0.00
c1) Personal Administrativo	0.00	0.00	0.00	0.00	0.00	0.00
c2) Personal Médico, Paramédico y Afín	0.00	0.00	0.00	0.00	0.00	0.00
D. Seguridad Pública	0.00	0.00	0.00	0.00	0.00	0.00
E. Gastos Asociados a la Implementación de Nuevas Leyes Federales o Reformas a los mismos	0.00	0.00	0.00	0.00	0.00	0.00
e1) Nombre del Programa o Ley 1	0.00	0.00	0.00	0.00	0.00	0.00
F. Sentencias Laborales Definitivas	0.00	0.00	0.00	0.00	0.00	0.00
II. Gasto Etiquetado	17,923,793.66	0.00	17,923,793.66	0.00	0.00	17,923,793.66
A. Personal Administrativo y de Servicio Público	10,098,853.90	0.00	10,098,853.90	0.00	0.00	10,098,853.90
B. Magisterio	7,824,939.76	0.00	7,824,939.76	0.00	0.00	7,824,939.76
C. Servicios de Salud	0.00	0.00	0.00	0.00	0.00	0.00
c1) Personal Administrativo	0.00	0.00	0.00	0.00	0.00	0.00
c2) Personal Médico, Paramédico y Afín	0.00	0.00	0.00	0.00	0.00	0.00
D. Seguridad Pública	0.00	0.00	0.00	0.00	0.00	0.00
E. Gastos Asociados a la Implementación de Nuevas Leyes Federales o Reformas a los mismos	0.00	0.00	0.00	0.00	0.00	0.00
e1) Nombre del Programa o Ley 1	0.00	0.00	0.00	0.00	0.00	0.00
F. Sentencias Laborales Definitivas	0.00	0.00	0.00	0.00	0.00	0.00
III. Total del Gasto en Servicios Personales	26,885,690.52	0.00	26,885,690.52	3,210,809.67	3,210,809.67	23,674,880.85



Mtro. Jhonny Robert Mis May

Rector

INFORMACIÓN DE ANÁLISIS / INTEGRACIÓN

APLICACIÓN DEL PRESUPUESTO TOTAL POR RUBROS
DEL 1 DE ENERO AL 31 DE MARZO DE 2021

2112 009 0 UNIVERSIDAD POLITÉCNICA DE TAPACHULA

CONCEPTO	PRESUPUESTO DE EGRESOS					
	APROBADO ANUAL	MODIFICADO	COMPROMETIDO	DEVENGADO	EJERCIDO	PAGADO
RECURSOS PRESUPUESTARIOS						
1000 Servicios Personales						
2000 Materiales y Suministros						
3000 Servicios Generales						
4000 Transferencias, Asignaciones, Subsidios y Otras Ayudas	20,899,946.00	20,899,946.00	3,210,809.67	3,210,809.67	3,210,809.67	3,210,809.67
5000 Bienes Muebles, Inmuebles e Intangibles						
6000 Inversión Pública						
7000 Inversiones Financieras y Otras Provisiones						
8000 Participaciones y Aportaciones						
9000 Deuda Pública						
Subtotal	20,899,946.00	20,899,946.00	3,210,809.67	3,210,809.67	3,210,809.67	3,210,809.67
RECURSOS PROPIOS						
1000 Servicios Personales						
2000 Materiales y Suministros						
3000 Servicios Generales						
4000 Transferencias, Asignaciones, Subsidios y Otras Ayudas	0.00	0.00	0.00	0.00	0.00	0.00
Subtotal	0.00	0.00	0.00	0.00	0.00	0.00
RECURSOS AJENOS						
1000 Servicios Personales						
2000 Materiales y Suministros						
3000 Servicios Generales						
4000 Transferencias, Asignaciones, Subsidios y Otras Ayudas						
Subtotal						
RECURSOS FEDERALES NO PRESUPUESTARIOS						
1000 Servicios Personales						
2000 Materiales y Suministros						
3000 Servicios Generales						
4000 Transferencias, Asignaciones, Subsidios y Otras Ayudas						
Subtotal						
TOTAL	20,899,946.00	20,899,946.00	3,210,809.67	3,210,809.67	3,210,809.67	3,210,809.67



Jhonny Robert Mis May
Rector



Ise Anahi Dominguez Ulloa
Secretaria Administrativa

**APLICACIÓN DEL PRESUPUESTO TOTAL POR RUBROS
DEL 1 DE ENERO AL 31 DE MARZO DE 2021**

2112 009 0 UNIVERSIDAD POLITÉCNICA DE TAPACHULA

CONCEPTO	PRESUPUESTO DE EGRESOS				DIFERENCIA	
	APROBADO ANUAL	DEVENGADO	EJERCIDO	PAGADO	(DEVENGADO-EJERCIDO)	(DEVENGADO-PAGADO)
RECURSOS PRESUPUESTARIOS						
4000 Transferencias, Asignaciones, Subsidios y Otras Ayudas	20,899,946.00	3,210,809.67	3,210,809.67	3,210,809.67	0.00	0.00
Subtotal	20,899,946.00	3,210,809.67	3,210,809.67	3,210,809.67	0.00	0.00
RECURSOS PROPIOS						
4000 Transferencias, Asignaciones, Subsidios y Otras Ayudas						
Subtotal	0.00	0.00	0.00	0.00		
TOTAL	20,899,946.00	3,210,809.67	3,210,809.67	3,210,809.67	0.00	0.00

1. No existe diferencia en el Presupuesto de Egresos Devengado y el Presupuesto de Egresos Ejercido, toda vez que, lo que se devengó se ejerció en su totalidad.

2. No existe diferencia entre el Presupuesto de Egresos Devengado y el Presupuesto de Egresos Pagado, toda vez que, lo que se devengó se pagó en su totalidad.



Jhonny Robert Mis May
Rector



Ilse Anahí Domínguez Ulloa
Secretaria Administrativa

**ANÁLISIS DE LAS PRINCIPALES VARIACIONES Y ADECUACIONES AL PRESUPUESTO DE EGRESOS
DEL 1 DE ENERO AL 31 DE MARZO DE 2021**

2112 009 0 UNIVERSIDAD POLITÉCNICA DE TAPACHULA

PRESUPUESTO DE EGRESOS				VARIACIÓN EN RELACIÓN AL:	
APROBADO ANUAL	AMPLIACIONES / REDUCCIONES	MODIFICADO	DEVENGADO	APROBADO ANUAL	%
1	2	3 = 1+2	4	5 = 4-1	
20,899,946.00	0.00	20,899,946.00	3,210,809.67	-17,689,136.33	-84.6

Razón de la variación del Presupuesto Devengado en relación al Aprobado Anual

La variación positiva que presenta la Universidad Politécnica de Tapachula por \$17,689,136.33, se desglosa de la siguiente manera: el importe de \$5,751,087.17, corresponde a la fuente de financiamiento 5811 (Fondo General de Participaciones), que está pendiente de ser regularizada, el importe de \$1,488,076.16, corresponde a la fuente de financiamiento 5817 (Impuesto a la Venta Final de Gasolina y Diesel), que al término de este período está pendiente de ser regularizada; el importe de \$10,449,973.00, corresponde a la fuente de financiamiento 5932 (Otros Subsidios), que al término de este período está pendiente de ser regularizada, toda vez que no había sido radicada la ministración y se debe principalmente a una adecuación presupuestal en su modalidad de reducción y ampliación por capítulo del gasto.

Integración de las variaciones a nivel Fuente de Financiamiento, Ramo y Programa o Fondo:

Fuente de Financiamiento: 5811 Fondo General de Participaciones **Ramo: 28** Participaciones a Entidades Federativas y Municipios

Programa o Fondo: 08 Subsidios para Organismos Descentralizados Estatales. (Ramo 11 - U006).

La variación de \$5,751,087.17; que representa este Programa o Fondo, corresponde a recursos que no han sido regularizados presupuestalmente.

Fuente de Financiamiento: 5817 Impuesto a la Venta Final de Gasolina y Diesel **Ramo: 28** Participaciones a Entidades Federativas y Municipios


Programa o Fondo: 08 Subsidios para Organismos Descentralizados Estatales. (Ramo 11 - U006).

La variación de \$1,488,076.16; que representa este Programa o Fondo, corresponde a recursos que no han sido regularizados presupuestalmente.

Fuente de Financiamiento: 5932 Otros Subsidios **Ramo: 11** Educación Pública

Programa o Fondo: 01 Subsidios para Organismos Descentralizados Estatales. (Ramo 11 - 0006).

La variación de \$10,449,973.00; que representa este Programa o Fondo, corresponde a recursos presupuestales federales que no han sido regularizados al término de este período y que serán regularizados en los siguientes periodos.



Jhonny Robert Mis May
Rector



Ilse Anahí Domínguez Ulloa
Secretaria Administrativa

COMPARATIVO Y ANÁLISIS DEL PRESUPUESTO DEVENGADO POR OBJETO DEL GASTO
DEL 1 DE ENERO AL 31 DE MARZO DE 2021

2112 009 0 UNIVERSIDAD POLITÉCNICA DE TAPACHULA

PRESUPUESTO DEVENGADO			VARIACIÓN	ANÁLISIS DE LA VARIACIÓN POR OBJETO DEL GASTO
OBJETO DEL GASTO	EJERCICIO			
		2020	2021	
TOTAL	3,821,510.87	3,210,809.67	-610,701.20	
1000 Servicios Personales			0.00	
2000 Materiales y Suministros			0.00	
3000 Servicios Generales			0.00	
4000 Transferencias, Asignaciones, Subsidios y Otras Ayudas	3,821,510.87	3,210,809.67	-610,701.20	La variación negativa que representa el Comparativo y Análisis del Presupuesto Devengado por Objeto del Gasto del ejercicio 2021, comparado con ejercicio 2020, se debe principalmente a que para el mismo período del ejercicio anterior se había devengado más en comparación con el presente ejercicio, esto a que no tuvimos el tiempo suficiente de poder regularizar o afectar el presupuesto.
5000 Bienes Muebles, Inmuebles e Intangibles			0.00	
6000 Inversión Pública			0.00	
7000 Inversiones Financieras y Otras Provisiones			0.00	
8000 Participaciones y Aportaciones			0.00	
9000 Deuda Pública			0.00	



Jhonny Robert Mis May
Rector



Ilse Anahi Dominguez ulloa
Secretaria Administrativa

ANÁLISIS DE LOS RECURSOS FEDERALES ETIQUETADOS
DEL 1 DE ENERO AL 31 DE MARZO DE 2021

2112 009 0 UNIVERSIDAD POLITÉCNICA DE TAPACHULA

FUENTE DE FINANCIAMIENTO - RAMO - PROGRAMA O FONDO - ANÁLISIS DEL EJERCICIO DEL GASTO

5932 OTROS SUBSIDIOS

5932 11 Educación Pública

5932 01 Subsidios para Organismos Descentralizados Estatales Ramo 11 - U006

1.5 millones de pesos

Mediante este programa se devengaron recursos por la cantidad de 1.5 millones de pesos, mismos que se destinaron al pago de sueldos y salarios del personal docente y administrativo, así como todos los gastos de operación relacionados en la impartición de la educación superior a nivel licenciatura en ingeniería, cursos de actualización en sus diversas modalidades para formar profesionales con un alto nivel de conocimientos, que se distinguen por el fortalecimiento de sus valores, comprometidos con el desarrollo sustentable y bienestar de todo México y en específico del Estado de Chiapas.



Johnny Robert Mis May
Rector



Ilse Anahí Domínguez Ulloa
Secretaria Administrativa



REPORTES PRESUPUESTALES





**GOBIERNO CONSTITUCIONAL DEL ESTADO DE CHIAPAS
SECRETARÍA DE HACIENDA**

Por Capítulos, Concepto, Partida Genérica y Partida Específica por Clasificación Administrativa
SISTEMA PRESUPUESTARIO 2021
(PESOS)
CIERRE DE MARZO

EP-03

Página 1 de 1

miércoles, 31 de marzo de 2021

2.1.1.2.0.090 Universidad Politécnica de Tapachula

Capítulo/Concepto/ Partida/Gasto	Descripción	Presupuesto Aprobado	Modificación Neta	Presupuesto Modificado	Presupuesto Liberado	Presupuesto por Liberar	Presupuesto Ministrado	Presupuesto Comprometido	Presupuesto Devengado	Presupuesto Ejercido	Presupuesto Pagado	Subejercicio
Gran Total		20,899,946.00	0.00	20,899,946.00	20,899,946.00	0.00	4,692,773.38	3,210,809.67	3,210,809.67	3,210,809.67	3,210,809.67	17,689,136.33
INSTITUCIONALES												
4000	Transferencias, Asignaciones, Subsidios y Otras Ayudas:	20,899,946.00	0.00	20,899,946.00	20,899,946.00	0.00	4,692,773.38	3,210,809.67	3,210,809.67	3,210,809.67	3,210,809.67	17,689,136.33
4100	Transferencias Internas y Asignaciones al Sector Público:	20,899,946.00	0.00	20,899,946.00	20,899,946.00	0.00	4,692,773.38	3,210,809.67	3,210,809.67	3,210,809.67	3,210,809.67	17,689,136.33
415	Transferencias Internas Otorgadas a Entidades Paraestatales no Empresariales y no Financieras	20,899,946.00	0.00	20,899,946.00	20,899,946.00	0.00	4,692,773.38	3,210,809.67	3,210,809.67	3,210,809.67	3,210,809.67	17,689,136.33
41501	Transferencias para Servicios Personales:	9,923,294.36	0.00	9,923,294.36	9,923,294.36	0.00	1,697,122.12	1,409,671.94	1,409,671.94	1,409,671.94	1,409,671.94	8,513,622.42
41502	Transferencias para Materiales y Suministros:	953,037.54	0.00	953,037.54	953,037.54	0.00	238,259.40	0.00	0.00	0.00	0.00	953,037.54
41503	Transferencias para Servicios Generales:	2,023,114.78	0.00	2,023,114.78	2,023,114.78	0.00	505,778.70	0.00	0.00	0.00	0.00	2,023,114.78
41509	Transferencias para Servicios Personales (Docente):	7,680,730.16	0.00	7,680,730.16	7,680,730.16	0.00	2,200,744.42	1,801,137.73	1,801,137.73	1,801,137.73	1,801,137.73	5,879,582.43
41510	Transferencias para Servicios Generales (Impuesto sobre Nóminas y Otros que se Derivan de una Relación Laboral, Docente):	144,209.62	0.00	144,209.62	144,209.62	0.00	28,972.10	0.00	0.00	0.00	0.00	144,209.62
41511	Transferencias para Servicios Generales (Impuesto Sobre Nóminas y Otros que se Derivan de una Relación Laboral, Personal Administrativo):	175,559.54	0.00	175,559.54	175,559.54	0.00	21,896.64	0.00	0.00	0.00	0.00	175,559.54



GOBIERNO CONSTITUCIONAL DEL ESTADO DE CHIAPAS
SECRETARÍA DE HACIENDA
Resumen Tipo de Gasto y Partida
SISTEMA PRESUPUESTARIO 2021
(PESOS)
CIERRE DE MARZO

EP-08

Página 1 de 1

2.1.1.2.0.090 Universidad Politécnica de Tapachula

miércoles, 31 de marzo de 2021


TIPO GASTO / CAPÍTULOS /CONCEPTOS /PARTIDAS	DESCRIPCIÓN	Presupuesto Aprobado	Modificación Neta	Presupuesto Modificado	Presupuesto Liberado	Presupuesto por Liberar	Presupuesto Ministrado	Presupuesto Comprometido	Presupuesto Devengado	Presupuesto Ejercido	Presupuesto Pagado	Subejercicio
Gran Total		20,899,946.00	0.00	20,899,946.00	20,899,946.00	0.00	4,692,773.38	3,210,809.67	3,210,809.67	3,210,809.67	3,210,809.67	17,689,136.33
Total Institucional		20,899,946.00	0.00	20,899,946.00	20,899,946.00	0.00	4,692,773.38	3,210,809.67	3,210,809.67	3,210,809.67	3,210,809.67	17,689,136.33
Total Inversión		0.00	0.00	0.00	0.00	0.00	0.00	0.00	0.00	0.00	0.00	0.00
Total Institucional		20,899,946.00	0.00	20,899,946.00	20,899,946.00	0.00	4,692,773.38	3,210,809.67	3,210,809.67	3,210,809.67	3,210,809.67	17,689,136.33
Inversión		0.00	0.00	0.00	0.00	0.00	0.00	0.00	0.00	0.00	0.00	0.00
1 Gasto Corriente		20,899,946.00	0.00	20,899,946.00	20,899,946.00	0.00	4,692,773.38	3,210,809.67	3,210,809.67	3,210,809.67	3,210,809.67	17,689,136.33
4000 Transferencias, Asignaciones, Subsidios y Otras Ayudas.		20,899,946.00	0.00	20,899,946.00	20,899,946.00	0.00	4,692,773.38	3,210,809.67	3,210,809.67	3,210,809.67	3,210,809.67	17,689,136.33
4100 Transferencias Internas y Asignaciones al Sector Público.		20,899,946.00	0.00	20,899,946.00	20,899,946.00	0.00	4,692,773.38	3,210,809.67	3,210,809.67	3,210,809.67	3,210,809.67	17,689,136.33
415 Transferencias Internas Otorgadas a Entidades Paraestatales no Empresariales y no Financieras		20,899,946.00	0.00	20,899,946.00	20,899,946.00	0.00	4,692,773.38	3,210,809.67	3,210,809.67	3,210,809.67	3,210,809.67	17,689,136.33
41501 Transferencias para Servicios Personales.		9,923,294.36	0.00	9,923,294.36	9,923,294.36	0.00	1,607,122.12	1,409,671.94	1,409,671.94	1,409,671.94	1,409,671.94	8,513,622.42
41502 Transferencias para Materiales y Suministros.		953,037.54	0.00	953,037.54	953,037.54	0.00	28,289.40	0.00	0.00	0.00	0.00	953,037.54
41503 Transferencias para Servicios Generales.		2,023,114.78	0.00	2,023,114.78	2,023,114.78	0.00	905,778.70	0.00	0.00	0.00	0.00	2,023,114.78
41509 Transferencias para Servicios Personales (Docente).		7,680,730.16	0.00	7,680,730.16	7,680,730.16	0.00	2,200,244.42	1,801,137.73	1,801,137.73	1,801,137.73	1,801,137.73	5,879,592.43
41510 Transferencias para Servicios Generales (Impuesto sobre Nóminas y Otros que se Deriven de una Relación Laboral, Docente).		144,289.62	0.00	144,289.62	144,289.62	0.00	28,572.10	0.00	0.00	0.00	0.00	144,289.62
41511 Transferencias para Servicios Generales (Impuesto Sobre Nóminas y Otros que se Deriven de una Relación Laboral, Personal Administrativo).		175,559.54	0.00	175,559.54	175,559.54	0.00	21,896.64	0.00	0.00	0.00	0.00	175,559.54



ESTADO DEL EJERCICIO DEL PRESUPUESTO
CIERRE A MARZO DE 2021
Universidad Politécnica de Tapachula

(Pesos)

CAPÍTULOS / CONCEPTOS	PRESUPUESTO AUTORIZADO				COMPROMETIDO	DEVENGADO	EJERCIDO	PAGADO	Variación Nominal	
	PRESUPUESTO DE EGRESOS APROBADO	AMPLIACIONES	REDUCCIONES	MODIFICADO					Modificado Comprometido	Modificado Devengado
Transferencias, Asignaciones, Subsidios y Otras Ayudas.	4,692,773.38	0.00	0.00	4,692,773.38	3,210,809.67	3,210,809.67	3,210,809.67	3,210,809.67	1,481,963.71	1,481,963.71
Transferencias Internas y Asignaciones al Sector Público.	4,692,773.38	0.00	0.00	4,692,773.38	3,210,809.67	3,210,809.67	3,210,809.67	3,210,809.67	1,481,963.71	1,481,963.71



Mtro. Jhonny Robert Mis May

Rector