

Tapachula, Chiapas., 09 de Diciembre de 2014  
Oficio No. UPTAP/REC/1214/2014

**M.D. Marcos Rubén Reyes Delgado**  
Subsecretario de Entidades Paraestatales  
P r e s e n t e

De conformidad con la normatividad contable y financiera de Entidades Paraestatales 2014, adjunto al presente me permito enviar información financiera correspondiente al mes de **Noviembre 2014**, como a continuación se detalla:

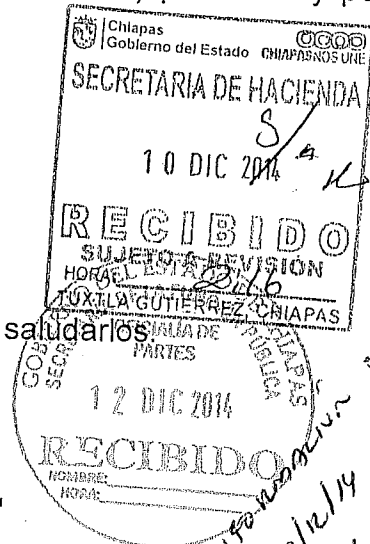
- Estado de situación financiera por rubro y por cuenta.
- Estado de actividades por rubro y por cuenta.
- Notas a los Estados Financieros (Balance General) por rubro y por cuenta.
- Notas a los Estados Financieros (Estado de Actividades) por rubro y por cuenta.
- Análítico del activo por rubro y por cuenta.
- Balanza de comprobación mensual.
- Balanza de comprobación acumulada.
- Análítico de saldos mensual.
- Conciliaciones bancarias.
- Libro Diario.

Sin otro asunto en particular, aprovecho la ocasión para saludarlos

A t e n t a m e n t e

"Innovación y Tecnología al Servicio de la Sociedad"

**Gonzalo Vázquez Natarén**  
Rector



*Revisión y análisis 10/12/14*  
*A.C. Arzame Romo S.*  
*14/09*  
*SUJETO A REVISIÓN*

c.c.p. **Mtra. Juana María de Coss León**.-Secretaria de Hacienda Para su conocimiento  
**C.P. Miguel Agustín López Camacho**. Secretario de la Función Pública. Mismo fin  
**Dr. Daniel Sandoval Jajif**.-Subsecretario de Egresos. Mismo fin  
**C.P. Rene Zavala Arias**.-Secretario Administrativo. -mismo fin  
 Archivo/Minutario.  
 RZA/zicp



Avenida las Palmas Manzana 36 Sin Número Los Laureles, Tapachula Chiapas C.P. 30730

Conmutador: 01 962 11 8 37 69; 11 8 41 14; 12 0 24 30

SISTEMA CONTABLE 2014  
ESTADO DE SITUACIÓN FINANCIERA  
AL 30 DE NOVIEMBRE DEL 2014

Página 1 de 3

Fecha: 09/12/2014

| Descripción  | 2014                |                     | 2013 |  | 2014 |  | 2013                |  |
|--|---------------------|---------------------|------|--|------|--|---------------------|--|
|  |                     |                     |      |  |      |  |                     |  |
| <b>ACTIVO</b>  |                     |                     |      |  |      |  |                     |  |
| <b>ACTIVO CIRCULANTE</b>   |                     |                     |      |  |      |  |                     |  |
| Efectivo y Equivalentes  | 1,116,352.41        | 642,087.41          |      |  |      |  |                     |  |
| Efectivo   | 6,000.00            |                     |      |  |      |  |                     |  |
| Bancos/Dependencias y Otros  | 239,362.92          | 259,065.00          |      |  |      |  |                     |  |
| Fondos con Afectación Específica   |                     | 39,725.00           |      |  |      |  |                     |  |
| Depósitos de Fondos de Terceros en Garantía y/o Administración           | 129,595.00          | 94,595.00           |      |  |      |  |                     |  |
| Otros Efectivos y Equivalentes   | 741,394.49          | 248,702.41          |      |  |      |  |                     |  |
| Derechos a Recibir Efectivo o Equivalentes                               | 165,033.09          | 2,554,834.48        |      |  |      |  |                     |  |
| Inversiones Financieras de Corto Plazo                                   | 112,534.28          | 2,543,286.58        |      |  |      |  |                     |  |
| Deudores Diversos por Cobrar a Corto Plazo                               | 50,552.57           | 2,845.90            |      |  |      |  |                     |  |
| Otros Derechos a Recibir Efectivo o Equivalentes a Corto Plazo           | 1,946.24            | 8,702.00            |      |  |      |  |                     |  |
| Derechos a Recibir Bienes o Servicios                                    |                     |                     |      |  |      |  |                     |  |
| <b>TOTAL DE ACTIVOS CIRCULANTES</b>                                      | <b>1,281,385.50</b> | <b>3,196,921.89</b> |      |  |      |  |                     |  |
| Inversiones Financieras a Largo Plazo                                    |                     |                     |      |  |      |  |                     |  |
| Derechos a Recibir Efectivo o Equivalentes a Largo Plazo                 | 962.50              | 962.50              |      |  |      |  |                     |  |
| Deudores Diversos a Largo Plazo  | 962.50              | 962.50              |      |  |      |  |                     |  |
| <b>PASIVO</b>  |                     |                     |      |  |      |  |                     |  |
| <b>PASIVO CIRCULANTE</b>   |                     |                     |      |  |      |  |                     |  |
| Cuentas por Pagar a Corto Plazo  |                     | 1,077,927.53        |      |  |      |  | 1,718,514.84        |  |
| Transferencias Otorgadas por Pagar a Corto Plazo                         |                     |                     |      |  |      |  | 1,155,509.77        |  |
| Retenciones y Contribuciones por Pagar a Corto Plazo                     |                     | 99,182.66           |      |  |      |  | 178,008.00          |  |
| Otras Cuentas por Pagar a Corto Plazo                                    |                     | 978,744.87          |      |  |      |  | 384,997.07          |  |
| Documentos por Pagar a Corto Plazo                                       |                     |                     |      |  |      |  |                     |  |
| Porción a Corto Plazo de la Deuda Pública a Largo Plazo                  |                     |                     |      |  |      |  |                     |  |
| Títulos y Valores a Corto Plazo  |                     |                     |      |  |      |  |                     |  |
| Pasivos Diferidos a Corto Plazo  |                     |                     |      |  |      |  |                     |  |
| Fondos y Bienes de Terceros en Garantía y/o Administración a Corto Plazo |                     |                     |      |  |      |  |                     |  |
| Provisiones a Corto Plazo  |                     |                     |      |  |      |  |                     |  |
| Otros Pasivos a Corto Plazo  |                     |                     |      |  |      |  |                     |  |
| <b>TOTAL DE PASIVOS CIRCULANTES</b>                                      |                     | <b>1,077,927.53</b> |      |  |      |  | <b>1,718,514.84</b> |  |
| <b>PASIVO NO CIRCULANTE</b>  |                     |                     |      |  |      |  |                     |  |
| Cuentas por Pagar a Largo Plazo  |                     |                     |      |  |      |  |                     |  |
| Documentos por Pagar a Largo Plazo                                       |                     |                     |      |  |      |  |                     |  |
| Deuda Pública a Largo Plazo  |                     |                     |      |  |      |  |                     |  |






SISTEMA CONTABLE 2014  
ESTADO DE SITUACIÓN FINANCIERA  
AL 30 DE NOVIEMBRE DEL 2014

| Descripción  | 2014         | 2013         | Descripción  | 2014         | 2013         |
|--|--------------|--------------|--|--------------|--------------|
|  |              |              |  |              |              |
| <b>Bienes Inmuebles, Infraestructura y Construcciones en Proceso</b> |              |              | <b>Pasivos Diferidos a Largo Plazo</b>                                       |              |              |
| <b>Bienes Muebles</b>  |              |              | Fondos y Bienes de Terceros en Garantía y/o Administración a Largo Plazo     |              |              |
| Mobiliario y Equipo de Administración                                | 3,830,829.11 | 1,622,053.36 |  |              |              |
| Mobiliario y Equipo Educativo y Recreativo                           | 1,329,546.05 | 1,259,098.65 |  |              |              |
| Maquinaria, Otros Equipos y Herramientas                             | 2,159,500.55 | 21,172.20    |  |              |              |
|  | 341,782.51   | 341,782.51   |  |              |              |
| <b>Depreciación, Deterioro y Amortización Acumulada de Bienes</b>    |              |              | <b>Provisiones a Largo Plazo</b>   |              |              |
|  |              |              |  |              |              |
| <b>Activos Diferidos</b>   |              |              | TOTAL DE PASIVOS NO CIRCULANTES  |              |              |
|  |              |              | TOTAL DE PASIVO  | 1,077,927.53 | 1,718,514.84 |
|  |              |              | <b>HACIENDA PÚBLICA / PATRIMONIO</b>   |              |              |
|  |              |              | <b>HACIENDA PÚBLICA/PATRIMONIO CONTRIBUIDO</b>                               |              |              |
|  |              |              | Aportaciones   |              |              |
|  |              |              |  |              |              |
|  |              |              | Donaciones de Capital  |              |              |
|  |              |              | Actualización de la Hacienda Pública/Patrimonio                              |              |              |
|  |              |              | <b>HACIENDA PÚBLICA / PATRIMONIO GENERADO</b>                                |              |              |
|  |              |              | Resultados del Ejercicio (Ahorro/Desahorro)                                  |              |              |
|  |              |              | Resultados del Ejercicio (Ahorro/Desahorro)                                  | (201,958.10) | 2,740,569.53 |
|  |              |              | Resultados de Ejercicios Anteriores  | (201,958.10) | 2,740,569.53 |
|  |              |              | Resultados de Ejercicios Anteriores  | 4,237,207.68 | 1,354,244.95 |
| <b>Estimación por Pérdida o Deterioro de Activos no Circulantes</b>  |              |              | Resultados de Ejercicios Anteriores  | 4,237,207.68 | 1,354,244.95 |
|  |              |              | Revaluos   |              |              |
|  |              |              | Reservas   |              |              |
|  |              |              | Rectificaciones de Resultados de Ejercicios Anteriores                       |              |              |
|  |              |              | EXCESO O INSUFICIENCIA EN LA ACTUALIZACIÓN DE LA HACIENDA PÚBLICA/PATRIMONIO |              |              |
|  |              |              | Resultado por Posición Monetaria   |              |              |

SISTEMA CONTABLE 2014  
ESTADO DE SITUACIÓN FINANCIERA  
AL 30 DE NOVIEMBRE DEL 2014


Página 3 de 3  
Fecha: 09/12/2014


| Descripción                     | 2014         | 2013         | 2014         | 2013         |
|---------------------------------|--------------|--------------|--------------|--------------|
| TOTAL DE ACTIVOS NO CIRCULANTES | 3,831,791.61 | 2,616,407.43 | 4,035,249.58 | 4,094,814.48 |
| TOTAL DE ACTIVOS                | 5,113,177.11 | 5,813,329.32 | 5,113,177.11 | 5,813,329.32 |

Resultado por Tenencia de Activos no Monetarios


TOTAL DE HACIENDA PÚBLICA / PATRIMONIO


TOTAL DE PASIVO Y HACIENDA PÚBLICA / PATRIMONIO

  
C.P. René Zavala Arias  
Secretario Administrativo

  
Dr. Gonzalo Vázquez Natarén  
Rector

| Cuenta   | NOTAS  |
|--|--|
| Efectivo   | Corresponde al Fondo revolvente de caja a cargo de la Lic. Dilma Alejandra Gómez Hernández autorizado por el Dr. Gonzalo Vazquez Natarén, Rector de la Universidad, a través de oficio No. UPTAP/REC/08/2014 de fecha 09 de enero 2014 por un importe de \$ 3,000.00. \$ 3,000.00 corresponde a fondo revolvente a cargo de CP. Flor Del Carmen Grajales Enriquez a través de memorandum No. 56 de rectoría de fecha 22 de octubre de 2014 |
| Bancos/dependencias y otros                          | Corresponde a saldos disponibles en la cuenta de Recurso Estatal \$ 127,048.08, Recurso Federal 2013 \$ 39,316.52, Recursos propios por \$ 67,964.96, recursos federales 2014 con un importe de \$ 2,033.36 y cuenta del PADES con un saldo de \$ 3,000.00 dicho importe fue transferido en calidad de préstamo para mantener activa la cuenta.  |
| Depósitos de Fondos de Terceros en Garantía y/o      | Depósito en garantía por arrendamiento del inmueble que ocupa la universidad de \$ 122,540.00, por una fotocopiadora también en arrendamiento de \$ 4,444.00 y por depósito en garantía con Comisión Federal de Electricidad de \$ 2,611.00.   |
| Otros efectivos y equivalentes                       | Corresponde a gastos pendientes de afectar presupuestalmente.  |
| Inversiones Financieras de Corto Plazo               | Corresponde a la apertura de fondo de inversión contrato No. 0502248360 de Banco Mercantil del Norte, S.A. \$ 83,591.68 correspondiente a recursos federales y \$ 28,942.60 a rendimientos obtenidos de enero a noviembre de 2014  |
| Deudores diversos por cobrar a corto plazo           | \$ 37,792.279 corresponden a viáticos y gastos pendientes de comprobar. Un importe de \$ 2,417.90 a cargo del CP. Gerardo Estrada Zavala en proceso de depuración y reclasificación contable, de acuerdo a la normatividad Hacendaria. \$10,342.40 corresponde a pago de servicios pendiente de facturación.   |
| Otros derechos a recibir efectivo o equivalentes     | Corresponde a subsidio para el empleo pagado pendiente de acreditar.   |
| Deudores diversos a largo plazo                      | Saldo pendiente de recuperar por concepto de viáticos a comprobar por \$ 962.5 a cargo del CP. Gerardo Estrada Zavala, saldo en proceso de recuperación.   |
| Retenciones y contribuciones por pagar a corto plazo | Corresponde a la provisión de ISR retenciones por salarios \$ 73,716.25, ISR retenciones por servicios profesionales \$896.22, ISR retenciones por arrendamiento \$ 6,393.29 e IVA retenciones por \$ 7,775.43 del mes de noviembre, \$ 9,062.31 por retención cuota IMSS y \$ 1,339.16 por amortización de crédito INFONAVIT, pendiente de pago.  |
| Otras cuentas por pagar a corto plazo                | \$ 213,533.07 corresponde a diversas facturas provisionadas pendiente de pago. \$ 1,660,692.00 corresponde a diferencia en calendarización de ministraciones de recursos federales 2014.   |


  
**Dr. Gonzalo Vázquez Natarén**  
 Rector

  
**C.P. René Zavala Arias**  
 Secretario Administrativo


SISTEMA CONTABLE 2014  
ESTADO DE SITUACIÓN FINANCIERA POR RUBROS  
AL 30 DE NOVIEMBRE DEL 2014

Página 1 de 1  
Fecha: 09/12/2014

| Descripción  | 2014                | 2013                | 2014                | 2013                |
|--|---------------------|---------------------|---------------------|---------------------|
| <b>ACTIVO</b>  |                     |                     |                     |                     |
| <b>ACTIVO CIRCULANTE</b>   |                     |                     |                     |                     |
| Efectivo y Equivalentes  | 1,116,352.41        | 642,087.41          | 1,077,927.53        | 1,718,514.84        |
| Derechos a Recibir Efectivo o Equivalentes                                   | 165,033.09          | 2,554,834.48        |                     |                     |
| <b>TOTAL DE ACTIVOS CIRCULANTES</b>  | <b>1,281,385.50</b> | <b>3,196,921.89</b> | <b>1,077,927.53</b> | <b>1,718,514.84</b> |
| <b>ACTIVO NO CIRCULANTE</b>  |                     |                     |                     |                     |
| Derechos a Recibir Efectivo o Equivalentes a Largo Plazo                     | 962.50              | 962.50              |                     |                     |
| Bienes Muebles   | 3,830,829.11        | 1,622,053.36        |                     |                     |
| Depreciación, Deterioro y Amortización Acumulada de Bienes                   |                     |                     |                     |                     |
| <b>TOTAL DE PASIVOS NO CIRCULANTES</b>                                       | <b>3,831,791.61</b> | <b>2,616,407.43</b> | <b>1,077,927.53</b> | <b>1,718,514.84</b> |
| <b>TOTAL DE PASIVO</b>   | <b>5,113,177.11</b> | <b>5,813,329.32</b> | <b>2,155,855.06</b> | <b>3,437,029.68</b> |
| <b>HACIENDA PÚBLICA / PATRIMONIO</b>   |                     |                     |                     |                     |
| HACIENDA PÚBLICA/PATRIMONIO CONTRIBUIDO                                      |                     | 993,391.57          |                     |                     |
| HACIENDA PÚBLICA / PATRIMONIO GENERADO                                       |                     |                     | (201,958.10)        | 2,740,569.53        |
| Resultados del Ejercicio (Ahorro/Desahorro)                                  |                     |                     | 4,237,207.68        | 1,354,244.95        |
| Resultados de Ejercicios Anteriores  |                     |                     |                     |                     |
| EXCESO O INSUFICIENCIA EN LA ACTUALIZACIÓN DE LA HACIENDA PÚBLICA/PATRIMONIO |                     |                     |                     |                     |
| <b>TOTAL DE PASIVO Y HACIENDA PÚBLICA / PATRIMONIO</b>                       | <b>5,113,177.11</b> | <b>5,813,329.32</b> | <b>4,035,249.58</b> | <b>4,094,814.48</b> |
|  |                     |                     | <b>5,113,177.11</b> | <b>5,813,329.32</b> |




C.P. René Zavala Arias  
Secretario Administrativo




Dr. Gonzalo Vázquez Natarén  
Rector

GOBIERNO DEL ESTADO DE CHIAPAS  
2112 009 0 UNIVERSIDAD POLITÉCNICA DE TAPACHULA  
DEPENDENCIA COORDINADORA DE SECTOR: SECRETARÍA DE EDUCACION  
NOTAS A LOS ESTADOS FINANCIEROS POR RUBRO (BALANCE GENERAL) DEL MES DE NOVIEMBRE DE 2014

|   | NOTAS   |
|---|---|
| Efectivo y equivalentes                                 | El saldo de este rubro está integrado por la cuenta de efectivo con un importe de \$ 6,000.00, bancos/dependencias y otros por \$ 239,362.92, depósitos de fondos de terceros en garantía y/o administración por \$ 129,595.00, otros efectivos y equivalentes por \$ 741,394.49 el cual corresponde a gastos pendiente de efectuar presupuestalmente.  |
| Derecho a Recibir Efectivo o Equivalentes               | El saldo de este rubro representa el importe en inversiones financieras a corto plazo por un importe de \$ 112,534.28, deudores diversos a corto plazo por \$ 50,552.57 representa viáticos y gastos pendiente de comprobar de los cuales \$ 2,417.90 corresponden al ejercicio 2013 y otros derechos a recibir efectivo o equivalentes a corto plazo por \$ 1,946.24 el cual representa el subsidio al empleo pagado pendiente de acreditar. |
| Derecho a Recibir Efectivo o Equivalentes a largo plazo | Corresponde a saldo pendiente de recuperar por concepto de viáticos a comprobar del ejercicio 2012 por \$ 962.5 a cargo del CP. Gerardo Estrada Zavala, saldo en proceso de recuperación.   |
| Bienes muebles  | Corresponde a mobiliario y equipo de administración por \$ 1,329,546.05, mobiliario y equipo educacional y recreativo por \$ 2,159,500.55, maquinaria, otros equipos y herramientas por \$ 341,782.51   |
| Cuentas por pagar a corto plazo                         | El saldo de este rubro se integra por \$ 99,182.66 los cuales corresponden a retenciones y contribuciones por pagar a corto plazo y \$ 978,744.87 corresponde a otras cuentas por pagar a corto plazo.  |
| Resultado del ejercicio (ahorro/desahorro)              | El saldo de este rubro corresponde al resultado del ejercicio obtenido del 1ro de enero al 30 de noviembre de 2014  |
| Resultado de ejercicios anteriores                      | El saldo de este rubro se integra por la acumulación de resultados de ejercicios anteriores.  |

  
Dr. Gonzalo Vázquez Natarén  
 Rector

  
 C.P. René Zavala Arias  
 Secretario Administrativo

SISTEMA CONTABLE 2014  
ESTADO DE ACTIVIDADES  
DEL 1o. DE ENERO AL 30 DE NOVIEMBRE DE 2014

Fecha: 09/12/2014  
Página 1 de 2

| NOMBRE   | 2014 | 2013                        |
|--|------|-----------------------------|
| <b>INGRESOS Y OTROS BENEFICIOS</b>   |      |                             |
| <b>INGRESOS DE GESTIÓN</b>   |      |                             |
| Impuestos  |      |                             |
| Cuotas y Aportaciones de Seguridad Social  |      |                             |
| Contribuciones de Mejoras  |      |                             |
| Derechos   |      |                             |
| Productos de Tipo Corriente  |      |                             |
| Aprovechamientos de Tipo Corriente   |      |                             |
| Ingresos por Venta de Bienes y Servicios   |      |                             |
| Otras Contribuciones Causadas en Ejercicios Anteriores                                       |      |                             |
| Participaciones, y Aportaciones  |      |                             |
| Transferencias, Asignaciones, Subsidios y Otras Ayudas                                       |      |                             |
| <b>OTROS INGRESOS Y BENEFICIOS</b>   |      |                             |
| Ingresos Financieros   |      | 28,942.60                   |
| Otros Ingresos Financieros   |      | 28,942.60                   |
| Incremento por Variación de Inventarios  |      |                             |
| Disminución del Exceso de Estimaciones por Pérdida o Deterioro u<br>Obsolencia y Provisiones |      |                             |
| Otros Ingresos y Beneficios Varios   |      | 14,668,636.75               |
| <b>TOTAL DE INGRESOS</b>   |      | <u><u>14,697,579.35</u></u> |
| <b>GASTOS Y OTRAS PÉRDIDAS</b>   |      |                             |
| <b>GASTOS DE FUNCIONAMIENTO</b>  |      |                             |
| Servicios Personales   |      |                             |
| Materiales y Suministros   |      |                             |
| Servicios Generales  |      |                             |
| Transferencias, Asignaciones, Subsidios y Otras Ayudas                                       |      |                             |
| Transferencias Internas y Asignaciones al Sector Público                                     |      | 11,143,427.68               |
| Transferencias al Resto del Sector Público   |      |                             |
| Subsidios y Subvenciones   |      |                             |
| Ayudas Sociales  |      |                             |
| Pensiones y Jubilaciones   |      |                             |
| Transferencias a Fideicomisos, Mandatos y Contratos Análogos                                 |      |                             |
| Transferencias a la Seguridad Social   |      |                             |



SISTEMA CONTABLE 2014

ESTADO DE ACTIVIDADES


DEL 1o. DE ENERO AL 30 DE NOVIEMBRE DE 2014


Página 2 de 2

Fecha:

09/12/2014

| NOMBRE  | 2014          | 2013 |
|---|---------------|------|
| Donativo  |               |      |
| Transferencias al Exterior  |               |      |
| <b>Participaciones y Aportaciones</b>   |               |      |
| Participaciones   |               |      |
| Aportaciones  |               |      |
| Convenios   |               |      |
| <b>Intereses, Comisiones y Otros Gastos de la Deuda Pública</b>                                   |               |      |
| <b>Otros Gastos y Pérdidas Extraordinarias</b>  |               |      |
| Estimaciones, Depreciaciones, Deterioros, Obsolescencias, Amortizaciones<br>y Provisiones         |               |      |
| Disminución de Inventarios  |               |      |
| Aumento por Insuficiencia de Estimaciones por Pérdida, Deterioro u<br>Obsolescencia y Provisiones |               |      |
| Otros Gastos  | 3,756,109.77  |      |
| Resultado Integral de Financiamiento (RIF)  |               |      |
| <b>Otras Pérdidas</b>   |               |      |
| <b>Inversión Pública</b>  |               |      |
| Construcción de Bienes no Capitalizable   |               |      |
| <b>TOTAL DE GASTOS Y OTRAS PÉRDIDAS</b>   | 14,899,537.45 |      |
| <b>RESULTADOS DEL EJERCICIO (AHORRO/DESAHORRO)</b>  | (201,958.10)  |      |

  
Dr. Gonzalo Vázquez Natarén  
Rector

  
C.P. René Zavala Arias  
Secretario Administrativo



UNIVERSIDAD  
POLITECNICA  
DE TAPACHULA

GOBIERNO DEL ESTADO DE CHIAPAS


2112 009 0 UNIVERSIDAD POLITECNICA DE TAPACHULA




DEPENDENCIA COORDINADORA DE SECTOR: SECRETARIA DE EDUCACION

NOTAS A LOS ESTADOS FINANCIEROS POR CUENTA (ESTADO DE ACTIVIDADES) DEL MES DE NOVIEMBRE DE 2014

| CUENTA   | NOTAS   |
|--|---|
| Ingresos Financieros                                     | El saldo de la cuenta 4319 corresponde a los rendimientos obtenidos del 01 de enero al 30 de noviembre de 2014 en el fondo de inversion contrato No. 0502248360 de Banco Mercantil del Norte, S.A.  |
| Otros ingresos y beneficios varios                       | \$ 3,042,358.08 de la cuenta 4399 corresponde a ingresos obtenidos por los servicios que presta la universidad, \$ 11,626,278.67 de la cuenta 3262 corresponde a ministraciones recibidas de los cuales \$ 5,813,349.60 corresponde a recursos estatales, \$ 408,933.30 corresponden a la ministracion de recursos estatales No. 201411-MD07877 y \$ 95,583.71 de ministración No. 201411-MM07404 del mes de noviembre, \$ 5,812,929.07 corresponde a recursos federales de los cuales \$ 773,279.07 de ministración No 201411-MD07878 y \$ 458,150.00 de ministración No. 201411-MM07405 corresponden al mes de noviembre. |
| Transferencias Internas y Asignaciones al Sector Público | El saldo de la cuenta 5211 corresponde a los gastos efectuados durante el periodo, pagados con recursos presupuestales.   |
| Otros gastos   | El saldo de la cuenta 5599 corresponde a los gastos efectuados durante el periodo, pagados con recursos propios.  |

  
Dr. Gonzalo Vázquez Natarén  
Rector

  
C.P. René Zavala Arias  
Secretario Administrativo


GOBIERNO CONSTITUCIONAL DEL ESTADO DE CHIAPAS  
UNIVERSIDAD POLITÉCNICA DE TAPACHULA  
SISTEMA CONTABLE 2014  
ESTADO DE ACTIVIDADES POR RUBRO  
DEL 1o. DE ENERO AL 30 DE NOVIEMBRE DE 2014

Fecha: 09/12/2014


| NOMBRE   | 2014                 |
|--|----------------------|
| <b>INGRESOS Y OTROS BENEFICIOS</b>                       |                      |
| OTROS INGRESOS Y BENEFICIOS                              |                      |
| Ingresos Financieros                                     | 28,942.60            |
| Otros Ingresos y Beneficios Varios                       | 14,668,636.75        |
| <b>TOTAL DE INGRESOS</b>                                 | <b>14,697,579.35</b> |
| <b>GASTOS Y OTRAS PÉRDIDAS</b>                           |                      |
| Transferencias, Asignaciones, Subsidios y Otras Ayudas   |                      |
| Transferencias Internas y Asignaciones al Sector Público | 11,143,427.68        |
| OTROS GASTOS Y PÉRDIDAS EXTRAORDINARIAS                  |                      |
| Otros Gastos   | 3,756,109.77         |
| <b>TOTAL DE GASTOS Y OTRAS PÉRDIDAS</b>                  | <b>14,899,537.45</b> |
| <b>AHORRO/DESAHORRO NETO DEL EJERCICIO</b>               | <b>(201,958.10)</b>  |



Dr. Gonzalo Vázquez Natarén  
Rector



C.P. René Zavala Arias  
Secretario Administrativo




GOBIERNO DEL ESTADO DE CHIAPAS  
2112 009 0 UNIVERSIDAD POLITECNICA DE TAPACHULA




DEPENDENCIA COORDINADORA DE SECTOR: SECRETARIA DE EDUCACION

NOTAS A LOS ESTADOS FINANCIEROS POR RUBRO (ESTADO DE ACTIVIDADES) DEL MES DE NOVIEMBRE DE 2014

|  | NOTAS  |
|--|--|
| Ingresos Financieros                                     | El saldo de la cuenta 4319 corresponde a los rendimientos obtenidos del 01 de enero al 30 de noviembre de 2014 en el fondo de inversión contrato No. 0502248360 de Banco Mercantil del Norte, S.A.   |
| Otros ingresos y beneficios varios                       | \$ 3,042,358.08 de la cuenta 4399 corresponde a ingresos obtenidos por los servicios que presta la universidad, \$ 11,626,278.67 de la cuenta 3262 corresponde a ministraciones recibidas de los cuales \$ 5,813,349.60 corresponde a recursos estatales, \$ 408,933.30 corresponden a la ministración de recursos estatales No. 201411-MD07877 y \$ 95,583.71 de ministración No. 201411-MM07404 del mes de noviembre, \$ 5,812,929.07 corresponde a recursos federales de los cuales \$ 773,279.07 de ministración No. 201411-MD07878 y \$ 458,150.00 de ministración No. 201411-MM07405 corresponden al mes de noviembre. |
| Transferencias Internas y Asignaciones al Sector Público | El saldo de la cuenta 5211 corresponde a los gastos efectuados durante el periodo, pagados con recursos presupuestales.  |
| Otros gastos   | El saldo de la cuenta 5599 corresponde a los gastos efectuados durante el periodo, pagados con recursos propios.   |

  
 Dr. Gonzalo Vázquez Natarén  
 Rector

  
 C.P. René Zavala Ariás  
 Secretario Administrativo


SISTEMA CONTABLE 2014  
ESTADO ANALITICO DEL ACTIVO


Del 01 de Enero al 30 de noviembre del 2014

Fecha:

Página 1 de 1  
09/12/2014

| CONCEPTO   | Saldo Inicial (SI)  | Cargos del Período   | Abonos del Período   | Saldo Final (SF)    | Variación del Período (SF - SI) |
|--|---------------------|----------------------|----------------------|---------------------|---------------------------------|
| <b>ACTIVO</b>  | <b>5,813,329.32</b> | <b>84,527,958.43</b> | <b>85,228,110.64</b> | <b>5,113,177.11</b> | <b>(700,152.21)</b>             |
| <b>ACTIVO CIRCULANTE</b>                                 | <b>3,196,921.89</b> | <b>82,319,182.68</b> | <b>84,234,719.07</b> | <b>1,281,385.50</b> | <b>(1,915,536.39)</b>           |
| Efectivo y Equivalentes                                  | 642,087.41          | 73,148,399.45        | 72,674,134.45        | 1,116,352.41        | 474,265.00                      |
| Derechos a Recibir Efectivo o Equivalentes               | 2,554,834.48        | 9,170,783.23         | 11,560,584.62        | 165,033.09          | (2,389,801.39)                  |
| <b>ACTIVO NO CIRCULANTE</b>                              | <b>2,616,407.43</b> | <b>2,208,775.75</b>  | <b>993,391.57</b>    | <b>3,831,791.61</b> | <b>1,215,384.18</b>             |
| Derechos a Recibir Efectivo o Equivalentes a Largo Plazo | 962.50              |                      |                      | 962.50              |                                 |
| Bienes Muebles   | 1,622,053.36        | 2,208,775.75         |                      | 3,830,829.11        | 2,208,775.75                    |
| Activos Diferidos  | 993,391.57          |                      | 993,391.57           |                     | (993,391.57)                    |

  
Dr. Gonzalo Vázquez Natarén  
Rector

  
C.P. René Zavala Arias  
Secretario Administrativo