



GOBIERNO DEL  
ESTADO DE CHIAPAS

UNIVERSIDAD  
POLITÉCNICA DE  
TAPACHULA

2112 009 0

UNIVERSIDAD POLITÉCNICA DE TAPACHULA

# CUENTA PÚBLICA ESTATAL

INFORMACIÓN PRESUPUESTAL

PRIMER TRIMESTRE

EJERCICIO FISCAL  
2018



# INFORMACIÓN ARMONIZADA CONAC



---

# **ESTADOS E INFORMES PRESUPUESTARIOS**

---

SISTEMA CONTABLE 2018  
ESTADO ANALÍTICO DE INGRESOS  
DEL 1o. DE ENERO AL 31 DE MARZO DE 2018

Fecha: 23/04/2018  
Página 1 de 1

RUBRO DE INGRESOS	INGRESO					DIFERENCIA
	ESTIMADO	AMPLIACIONES Y REDUCCIONES	MODIFICADO	DEVENGADO	RECAUDADO	(RECAUDADO - ESTIMADO)
Impuestos	0.00	0.00	0.00	0.00	0.00	0.00
Cuotas y Aportaciones de Seguridad Social	0.00	0.00	0.00	0.00	0.00	0.00
Contribuciones de Mejoras	0.00	0.00	0.00	0.00	0.00	0.00
Derechos	0.00	0.00	0.00	0.00	0.00	0.00
Productos	0.00	0.00	0.00	0.00	0.00	0.00
Corriente	0.00	0.00	0.00	0.00	0.00	0.00
Capital	0.00	0.00	0.00	0.00	0.00	0.00
Aprovechamientos	0.00	0.00	0.00	0.00	0.00	0.00
Corriente	0.00	0.00	0.00	0.00	0.00	0.00
Capital	0.00	0.00	0.00	0.00	0.00	0.00
Ingresos por Venta de Bienes y Servicios	0.00	661,676.74	661,676.74	661,676.74	661,676.74	661,676.74
Participaciones y Aportaciones	13,620,796.71	(2,094,294.88)	11,526,501.83	1,662,839.00	1,662,839.00	(11,957,957.71)
Transferencias, Asignaciones, Subsidios y Otras Ayudas	453,392.29	2,094,294.88	2,547,687.17	2,547,687.17	2,547,687.17	2,094,294.88
Ingresos Derivados de Financiamientos	0.00	0.00	0.00	0.00	0.00	0.00
<b>Total</b>	<b>14,074,189.00</b>	<b>661,676.74</b>	<b>14,735,865.74</b>	<b>4,872,202.91</b>	<b>4,872,202.91</b>	
Ingresos Excedentes						(9,201,986.09)

RUBRO DE INGRESOS	INGRESO					DIFERENCIA
	ESTIMADO	AMPLIACIONES Y REDUCCIONES	MODIFICADO	DEVENGADO	RECAUDADO	(RECAUDADO - ESTIMADO)
Ingresos del Gobierno	13,620,796.71	(2,094,294.88)	11,526,501.83	1,662,839.00	1,662,839.00	(11,957,957.71)
Impuestos	0.00	0.00	0.00	0.00	0.00	0.00
Contribuciones de Mejoras	0.00	0.00	0.00	0.00	0.00	0.00
Derechos	0.00	0.00	0.00	0.00	0.00	0.00
Productos	0.00	0.00	0.00	0.00	0.00	0.00
Corriente	0.00	0.00	0.00	0.00	0.00	0.00
Capital	0.00	0.00	0.00	0.00	0.00	0.00
Aprovechamientos	0.00	0.00	0.00	0.00	0.00	0.00
Corriente	0.00	0.00	0.00	0.00	0.00	0.00
Capital	0.00	0.00	0.00	0.00	0.00	0.00
Participaciones y Aportaciones	13,620,796.71	(2,094,294.88)	11,526,501.83	1,662,839.00	1,662,839.00	(11,957,957.71)
Transferencias, Asignaciones, Subsidios y Otras Ayudas	0.00	0.00	0.00	0.00	0.00	0.00
Ingresos de organismos y Empresas	453,392.29	2,755,971.62	3,209,363.91	3,209,363.91	3,209,363.91	2,755,971.62
Cuotas y Aportaciones de Seguridad Social	0.00	0.00	0.00	0.00	0.00	0.00
Ingresos por Venta de Bienes y Servicios	0.00	661,676.74	661,676.74	661,676.74	661,676.74	661,676.74
Transferencias, Asignaciones, Subsidios y Otras Ayudas	453,392.29	2,094,294.88	2,547,687.17	2,547,687.17	2,547,687.17	2,094,294.88
Ingresos Derivados de Financiamiento	0.00	0.00	0.00	0.00	0.00	0.00
Ingresos Derivados de Financiamientos	0.00	0.00	0.00	0.00	0.00	0.00
<b>Total</b>	<b>14,074,189.00</b>	<b>661,676.74</b>	<b>14,735,865.74</b>	<b>4,872,202.91</b>	<b>4,872,202.91</b>	
Ingresos Excedentes						(9,201,986.09)

Dr. Gonzalo Vázquez Natáren  
Rector

Lic. Betsy Anabel Mercant Salazar  
Secretaria Administrativa

"Bajo protesta de decir verdad declaramos que los Estados Financieros y sus notas, son razonablemente correctos y son responsabilidad del emisor".

SISTEMA CONTABLE 2018  
ENDEUDAMIENTO NETO  
DEL 1o. DE ENERO AL 31 DE MARZO DE 2018

Fecha: Página 1 de 1  
09/04/2018


IDENTIFICACIÓN DE CRÉDITO O INSTRUMENTO	CONTRATACIÓN/ COLOCACIÓN	AMORTIZACIÓN	ENDEUDAMIENTO NETO
CRÉDITOS BANCARIOS			


TOTAL CRÉDITOS BANCARIOS

OTROS INSTRUMENTOS DE DEUDA

NO APLICA

TOTAL OTROS INSTRUMENTOS DE DEUDA  
TOTAL

  
\_\_\_\_\_  
Dr. Gonzalo Vázquez Natáren  
Rector

  
\_\_\_\_\_  
Lic. Betsy Anabel Merchant Salazar  
Secretaria Administrativa

“Bajo protesta de decir verdad declaramos que los Estados Financieros y sus notas, son razonablemente correctos y son responsabilidad del emisor”.



GOBIERNO CONSTITUCIONAL DEL ESTADO DE CHIAPAS  
UNIVERSIDAD POLITÉCNICA DE TAPACHULA



SISTEMA CONTABLE 2018  
INTERESES DE LA DEUDA  
DEL 1o. DE ENERO AL 31 DE MARZO DE 2018

Fecha:

Página 1 de 1  
09/04/2018

IDENTIFICACIÓN DE CRÉDITO O INSTRUMENTO	DEVENGADO	PAGADO
CRÉDITOS BANCARIOS		


TOTAL DE INTERESES DE CRÉDITOS BANCARIOS


OTROS INSTRUMENTOS DE DEUDA
-----------------------------

TOTAL DE INTERESES DE OTROS INSTRUMENTOS DE DEUDA

TOTAL

NO APLICA

  
Dr. Gonzalo Vázquez Natarén  
Rector

  
Lic. Betsy Anabel Merchánt Salazar  
Secretaria Administrativa

“Bajo protesta de decir verdad declaramos que los Estados Financieros y sus notas, son razonablemente correctos y son responsabilidad del emisor”.



GOBIERNO DEL ESTADO DE CHIAPAS  
RAMO O DEPENDENCIA: Universidad Politécnica de Tapachula



ESTADO ANALÍTICO DEL EJERCICIO DEL PRESUPUESTO DE EGRESOS CLASIFICACIÓN POR OBJETO DEL GASTO  
(CAPITULOS Y CONCEPTOS)  
DEL 1 DE ENERO AL 27 DE MARZO DE 2018

(Pesos)

RPA-1

CAPG	CG	DESCRIPCIÓN	PRESUPUESTO DE EGRESOS				SUB EJERCICIO	
			APROBADO	AMPLIACIONES - REDUCCIONES	MODIFICADO	DEVENGADO		PAGADO
4000		Transferencias, Asignaciones, Subsidios y Otras Ayudas.	14,074,189.00	0.00	14,074,189.00	2,262,291.41	2,262,291.41	11,811,897.59
	4100	Transferencias Internas y Asignaciones al Sector Público.	14,074,189.00	0.00	14,074,189.00	2,262,291.41	2,262,291.41	11,811,897.59
<b>TOTAL DEL GASTO:</b>			<b>14,074,189.00</b>	<b>0.00</b>	<b>14,074,189.00</b>	<b>2,262,291.41</b>	<b>2,262,291.41</b>	<b>11,811,897.59</b>



GOBIERNO DEL ESTADO DE CHIAPAS  
 RAMO O DEPENDENCIA: Universidad Politécnica de Tapachula



ESTADO ANALÍTICO DEL EJERCICIO DEL PRESUPUESTO DE EGRESOS CLASIFICACIÓN ECONÓMICA POR TIPO  
 DE GASTO  
 DEL 1 DE ENERO AL 27 DE MARZO DE 2018

(Pesos)

RPA-2

CONCEPTO	PRESUPUESTO DE EGRESOS						SUBEJERCICIO
	APROBADO	AMPLIACIONES - REDUCCIONES	MODIFICADO	DEVENGADO	PAGADO		
GASTO CORRIENTE	14,074,189.00	0.00	14,074,189.00	2,262,291.41	2,262,291.41	11,811,897.59	
GASTO DE CAPITAL	0.00	0.00	0.00	0.00	0.00	0.00	
AMORTIZACIÓN DE LA DEUDA Y DISMINUCIÓN DE PASIVOS	0.00	0.00	0.00	0.00	0.00	0.00	
PENSIONES Y JUBILACIONES	0.00	0.00	0.00	0.00	0.00	0.00	
PARTICIPACIONES	0.00	0.00	0.00	0.00	0.00	0.00	
<b>TOTAL DEL GASTO:</b>	<b>14,074,189.00</b>	<b>0.00</b>	<b>14,074,189.00</b>	<b>2,262,291.41</b>	<b>2,262,291.41</b>	<b>11,811,897.59</b>	





Gobierno Constitucional del Estado de Chiapas  
RAMO O DEPENDENCIA: Universidad Politécnica de Tapachula  
ESTADO ANALÍTICO DEL EJERCICIO DEL PRESUPUESTO DE EGRESOS EN CLASIFICACIÓN  
ADMINISTRATIVA/ORGANISMO  
DEL 1 DE ENERO AL 27 DE MARZO DE 2018



(Pesos)

RPA-3

CONCEPTO	PRESUPUESTO DE EGRESOS					SUBEJERCICIO
	APROBADO	AMPLIACIONES - REDUCCIONES	MODIFICADO	DEVENGADO	PAGADO	
TOTAL	14,074,189.00	0.00	14,074,189.00	2,262,291.41	2,262,291.41	11,811,897.59
ENTIDADES PARAESTATALES Y FIDEICOMISOS NO EMPRESARIALES Y NO FINANCIEROS	14,074,189.00	0.00	14,074,189.00	2,262,291.41	2,262,291.41	11,811,897.59
Universidad Politécnica de Tapachula	14,074,189.00	0.00	14,074,189.00	2,262,291.41	2,262,291.41	11,811,897.59



GOBIERNO CONSTITUCIONAL DEL ESTADO DE CHIAPAS  
RAMO O DEPENDENCIA: Universidad Politécnica de Tapachula  
ESTADO ANALÍTICO DEL EJERCICIO DEL PRESUPUESTO DE EGRESOS EN CLASIFICACIÓN  
ADMINISTRATIVA/PODERES  
DEL 1 DE ENERO AL 27 DE MARZO DE 2018



(Pesos)

RPA-4

CONCEPTO	PRESUPUESTO DE EGRESOS					SUBEJERCICIO
	APROBADO	AMPLIACIONES - REDUCCIONES	MODIFICADO	DEVENGADO	PAGADO	
PODER EJECUTIVO				NO APLICA		
PODER LEGISLATIVO				NO APLICA		
PODER JUDICIAL				NO APLICA		
ORGANOS AUTONOMOS				NO APLICA		



GOBIERNO CONSTITUCIONAL DEL ESTADO DE CHIAPAS  
RAMO O DEPENDENCIA: Universidad Politécnica de Tapachula  
ESTADO ANALÍTICO DEL EJERCICIO DEL PRESUPUESTO DE EGRESOS EN CLASIFICACIÓN  
ADMINISTRATIVA/ENTIDADES  
DEL 1 DE ENERO AL 27 DE MARZO DE 2018



(Pesos)

CONCEPTO	PRESUPUESTO DE EGRESOS					RPA-5	
	APROBADO	AMPLIACIONES - REDUCCIONES	MODIFICADO	DEVENGADO	PAGADO	SUBEJERCICIO	
TOTAL	14,074,189.00	0.00	14,074,189.00	2,262,291.41	2,262,291.41	11,811,897.59	
ENTIDADES PARAESTATALES Y FIDEICOMISOS NO EMPRESARIALES Y NO FINANCIEROS	14,074,189.00	0.00	14,074,189.00	2,262,291.41	2,262,291.41	11,811,897.59	
Universidad Politécnica de Tapachula	14,074,189.00	0.00	14,074,189.00	2,262,291.41	2,262,291.41	11,811,897.59	
INSTITUCIONES PÚBLICAS DE SEGURIDAD SOCIAL	0.00	0.00	0.00	0.00	0.00	0.00	
ENTIDADES PARAESTATALES EMPRESARIALES NO FINANCIERAS CON PARTICIPACION ESTATAL MAYORITARIA	0.00	0.00	0.00	0.00	0.00	0.00	
	0.00	0.00	0.00	0.00	0.00	0.00	



GOBIERNO DEL ESTADO DE CHIAPAS  
 RAMO O DEPENDENCIA: Universidad Politécnica de Tapachula



ESTADO ANALÍTICO DEL EJERCICIO DEL PRESUPUESTO DE EGRESOS CLASIFICACIÓN FUNCIONAL (FINALIDAD Y FUNCIÓN)  
 DEL 1 DE ENERO AL 27 DE MARZO DE 2018

(Pesos)

RPA-6

FI	FU	CONCEPTO	EGRESOS				SUB EJERCICIO	
			APROBADO	AMPLIACIONES - REDUCCIONES	MODIFICADO	DEVENGADO		PAGADO
2	Desarrollo Social		14,074,189.00	0.00	14,074,189.00	2,262,291.41	2,262,291.41	11,811,897.59
	2.5	Educación	14,074,189.00	0.00	14,074,189.00	2,262,291.41	2,262,291.41	11,811,897.59
<b>TOTAL DEL GASTO:</b>			<b>14,074,189.00</b>	<b>0.00</b>	<b>14,074,189.00</b>	<b>2,262,291.41</b>	<b>2,262,291.41</b>	<b>11,811,897.59</b>

---

**ESTADOS E INFORMES  
PROGRAMÁTICOS**

---



**GOBIERNO DEL ESTADO DE CHIAPAS**  
**RAMO O DEPENDENCIA: Universidad Politécnica de Tapachula**  
**GASTO POR CATEGORÍA PROGRAMÁTICA**  
**DEL 1 DE ENERO AL 27 DE MARZO DE 2018**  
(Pesos)



RPA-7

CONCEPTO	PRESUPUESTO DE EGRESOS					
	APROBADO	AMPLIACIONES - REDUCCIONES	MODIFICADO	DEVENGADO	PAGADO	SUBEJERCICIO
<b>Programas</b>	<b>14,074,189.00</b>	<b>0.00</b>	<b>14,074,189.00</b>	<b>2,262,291.41</b>	<b>2,262,291.41</b>	<b>11,811,897.59</b>
Subsidios: Sector Social y Privado o Entidades Federativas y Municipios	0.00	0.00	0.00	0.00	0.00	0.00
Otros Subsidios	0.00	0.00	0.00	0.00	0.00	0.00
Sujetos a Reglas de Operación	0.00	0.00	0.00	0.00	0.00	0.00
<b>Desempeño de las Funciones</b>	<b>14,074,189.00</b>	<b>0.00</b>	<b>14,074,189.00</b>	<b>2,262,291.41</b>	<b>2,262,291.41</b>	<b>11,811,897.59</b>
Específicos	0.00	0.00	0.00	0.00	0.00	0.00
Funciones de las Fuerzas Armadas (Únicamente Gobierno Federal)	0.00	0.00	0.00	0.00	0.00	0.00
Planeación, seguimiento y evaluación de políticas públicas	0.00	0.00	0.00	0.00	0.00	0.00
Prestación de Servicios Públicos	14,074,189.00	0.00	14,074,189.00	2,262,291.41	2,262,291.41	11,811,897.59
Promoción y fomento	0.00	0.00	0.00	0.00	0.00	0.00
Provisión de Bienes Públicos	0.00	0.00	0.00	0.00	0.00	0.00
Proyectos de inversión	0.00	0.00	0.00	0.00	0.00	0.00
Regulación y supervisión	0.00	0.00	0.00	0.00	0.00	0.00
<b>Administrativos y de Apoyo</b>	<b>0.00</b>	<b>0.00</b>	<b>0.00</b>	<b>0.00</b>	<b>0.00</b>	<b>0.00</b>
Apoyo a la función pública y al mejoramiento de la gestión	0.00	0.00	0.00	0.00	0.00	0.00
Apoyo al proceso presupuestario y para mejorar la eficiencia institucional	0.00	0.00	0.00	0.00	0.00	0.00
Operaciones ajenas	0.00	0.00	0.00	0.00	0.00	0.00
<b>Compromisos</b>	<b>0.00</b>	<b>0.00</b>	<b>0.00</b>	<b>0.00</b>	<b>0.00</b>	<b>0.00</b>
Desastres Naturales	0.00	0.00	0.00	0.00	0.00	0.00
Obligaciones de cumplimiento de resolución jurisdiccional	0.00	0.00	0.00	0.00	0.00	0.00
<b>Obligaciones</b>	<b>0.00</b>	<b>0.00</b>	<b>0.00</b>	<b>0.00</b>	<b>0.00</b>	<b>0.00</b>
Aportaciones a fondos de estabilización	0.00	0.00	0.00	0.00	0.00	0.00
Aportaciones a fondos de inversión y reestructura de pensiones	0.00	0.00	0.00	0.00	0.00	0.00
Aportaciones a la seguridad social	0.00	0.00	0.00	0.00	0.00	0.00
Pensiones y jubilaciones	0.00	0.00	0.00	0.00	0.00	0.00
<b>Programas de Gasto Federalizado (Gobierno Federal)</b>	<b>0.00</b>	<b>0.00</b>	<b>0.00</b>	<b>0.00</b>	<b>0.00</b>	<b>0.00</b>
Gasto Federalizado	0.00	0.00	0.00	0.00	0.00	0.00
<b>Participaciones a entidades federativas y municipios</b>	<b>0.00</b>	<b>0.00</b>	<b>0.00</b>	<b>0.00</b>	<b>0.00</b>	<b>0.00</b>
Participaciones	0.00	0.00	0.00	0.00	0.00	0.00
<b>Gasto financiero, deuda o apoyos a deudores y ahorradores de la banca</b>	<b>0.00</b>	<b>0.00</b>	<b>0.00</b>	<b>0.00</b>	<b>0.00</b>	<b>0.00</b>
Gastos	0.00	0.00	0.00	0.00	0.00	0.00
<b>Reudos de ejercicios fiscales anteriores</b>	<b>0.00</b>	<b>0.00</b>	<b>0.00</b>	<b>0.00</b>	<b>0.00</b>	<b>0.00</b>
Reudos	0.00	0.00	0.00	0.00	0.00	0.00
<b>TOTAL DEL GASTO:</b>	<b>14,074,189.00</b>	<b>0.00</b>	<b>14,074,189.00</b>	<b>2,262,291.41</b>	<b>2,262,291.41</b>	<b>11,811,897.59</b>



GOBIERNO DEL ESTADO DE CHIAPAS  
RAMO O DEPENDENCIA: Universidad Politécnica de Tapachula



ESTADO ANALÍTICO DEL EJERCICIO DEL PRESUPUESTO DE EGRESOS CLASIFICACIÓN POR UNIDAD RESPONSABLE

DEL 1 DE ENERO AL 27 DE MARZO DE 2018

(Pesos)

RPA-8

UR	CONCEPTO	EGRESOS					SUB EJERCICIO
		APROBADO	AMPLIACIONES - REDUCCIONES	MODIFICADO	DEVENGADO	PAGADO	
01	Dirección General	14,074,189.00	0.00	14,074,189.00	2,262,291.41	2,262,291.41	11,811,897.59
<b>TOTAL DEL GASTO:</b>		<b>14,074,189.00</b>	<b>0.00</b>	<b>14,074,189.00</b>	<b>2,262,291.41</b>	<b>2,262,291.41</b>	<b>11,811,897.59</b>

ESTADO ANALÍTICO DEL EJERCICIO DEL PRESUPUESTO DE EGRESOS CLASIFICACIÓN POR DISTRIBUCIÓN  
GEOGRÁFICA  
DEL 1 DE ENERO AL 27 DE MARZO DE 2018

(Pesos)

RPA-9

CLAVE	No.	CONCEPTO	PRESUPUESTO DE EGRESOS					SUB EJERCICIO
			APROBADO	AMPLIACIONES - REDUCCIONES	MODIFICADO	DEVENGADO	PAGADO	
000	000	Cobertura Estatal	14,074,189.00	0.00	14,074,189.00	2,262,291.41	2,262,291.41	11,811,897.59
<b>TOTAL DEL GASTO:</b>			<b>14,074,189.00</b>	<b>0.00</b>	<b>14,074,189.00</b>	<b>2,262,291.41</b>	<b>2,262,291.41</b>	<b>11,811,897.59</b>





---

**INFORMACIÓN LEY DE DISCIPLINA  
FINANCIERA - LDF**

---

**NOMBRE DEL ENTE PUBLICO : Universidad Politécnica de Tapachula**  
**Estado Analítico del Ejercicio del Presupuesto de Egresos Detallado – LDF 6a.**  
**Clasificación por Objeto del Gasto (Capítulo y Concepto)**

**Del 1 de Enero al 31 de marzo de 2018**

(PESOS)

Concepto	Egresos					Subejercicio
	Aprobado	Ampliaciones / Reducciones	Modificado	Devengado	Pagado	
<b>I. Gasto No Etiquetado</b>	453,392.29	2,094,294.88	2,547,687.17	2,262,291.41	2,262,291.41	265,395.76
<b>A. Servicios Personales</b>	0.00	0.00	0.00	0.00	0.00	0.00
a1) Remuneraciones al Personal de Carácter Permanente	0.00	0.00	0.00	0.00	0.00	0.00
a2) Remuneraciones al Personal de Carácter Transitorio	0.00	0.00	0.00	0.00	0.00	0.00
a3) Remuneraciones Adicionales y Especiales	0.00	0.00	0.00	0.00	0.00	0.00
a4) Seguridad Social	0.00	0.00	0.00	0.00	0.00	0.00
a5) Otras Prestaciones Sociales y Económicas	0.00	0.00	0.00	0.00	0.00	0.00
a6) Previsiones	0.00	0.00	0.00	0.00	0.00	0.00
a7) Pago de Estímulos a Servidores Públicos	0.00	0.00	0.00	0.00	0.00	0.00
<b>B. Materiales y Suministros</b>	0.00	0.00	0.00	0.00	0.00	0.00
b1) Materiales de Administración, Emisión de Documentos y Artículos Oficiales	0.00	0.00	0.00	0.00	0.00	0.00
b2) Alimentos y Utensilios	0.00	0.00	0.00	0.00	0.00	0.00
b3) Materias Primas y Materiales de Producción y Comercialización	0.00	0.00	0.00	0.00	0.00	0.00
b4) Materiales y Artículos de Construcción y de Reparación	0.00	0.00	0.00	0.00	0.00	0.00
b5) Productos Químicos, Farmacéuticos y de Laboratorio	0.00	0.00	0.00	0.00	0.00	0.00
b6) Combustibles, Lubricantes y Aditivos	0.00	0.00	0.00	0.00	0.00	0.00
b7) Vestuario, Blancos, Prendas de Protección y Artículos Deportivos	0.00	0.00	0.00	0.00	0.00	0.00
b8) Materiales y Suministros para Seguridad	0.00	0.00	0.00	0.00	0.00	0.00
b9) Herramientas, Refacciones y Accesorios Menores	0.00	0.00	0.00	0.00	0.00	0.00
<b>C. Servicios Generales</b>	0.00	0.00	0.00	0.00	0.00	0.00
c1) Servicios Básicos	0.00	0.00	0.00	0.00	0.00	0.00
c2) Servicios de Arrendamiento	0.00	0.00	0.00	0.00	0.00	0.00
c3) Servicios Profesionales, Científicos, Técnicos y Otros Servicios	0.00	0.00	0.00	0.00	0.00	0.00
c4) Servicios Financieros, Bancarios y Comerciales	0.00	0.00	0.00	0.00	0.00	0.00
c5) Servicios de Instalación, Reparación, Mantenimiento y Conservación	0.00	0.00	0.00	0.00	0.00	0.00
c6) Servicios de Comunicación Social y Publicidad	0.00	0.00	0.00	0.00	0.00	0.00
c7) Servicios de Traslado y Viáticos	0.00	0.00	0.00	0.00	0.00	0.00
c8) Servicios Oficiales	0.00	0.00	0.00	0.00	0.00	0.00
c9) Otros Servicios Generales	0.00	0.00	0.00	0.00	0.00	0.00
<b>D. Transferencias, Asignaciones, Subsidios y Otras Ayudas</b>	453,392.29	2,094,294.88	2,547,687.17	2,262,291.41	2,262,291.41	285,395.76
d1) Transferencias Internas y Asignaciones al Sector Público	453,392.29	2,094,294.88	2,547,687.17	2,262,291.41	2,262,291.41	285,395.76
d2) Transferencias al Resto del Sector Público	0.00	0.00	0.00	0.00	0.00	0.00
d3) Subsidios y Subvenciones	0.00	0.00	0.00	0.00	0.00	0.00
d4) Ayudas Sociales	0.00	0.00	0.00	0.00	0.00	0.00
d5) Pensiones y Jubilaciones	0.00	0.00	0.00	0.00	0.00	0.00
d6) Transferencias a Fideicomisos, Mandatos y Otros Análogos	0.00	0.00	0.00	0.00	0.00	0.00
d7) Transferencias a la Seguridad Social	0.00	0.00	0.00	0.00	0.00	0.00
d8) Donativos	0.00	0.00	0.00	0.00	0.00	0.00
d9) Transferencias al Exterior	0.00	0.00	0.00	0.00	0.00	0.00
<b>E. Bienes Muebles, Inmuebles e Intangibles</b>	0.00	0.00	0.00	0.00	0.00	0.00
e1) Mobiliario y Equipo de Administración	0.00	0.00	0.00	0.00	0.00	0.00
e2) Mobiliario y Equipo Educativo y Recreativo	0.00	0.00	0.00	0.00	0.00	0.00
e3) Equipo e Instrumental Médico y de Laboratorio	0.00	0.00	0.00	0.00	0.00	0.00
e4) Vehículos y Equipo de Transporte	0.00	0.00	0.00	0.00	0.00	0.00
e5) Equipo de Defensa y Seguridad	0.00	0.00	0.00	0.00	0.00	0.00
e6) Maquinaria, Otros Equipos y Herramientas	0.00	0.00	0.00	0.00	0.00	0.00
e7) Activos Biológicos	0.00	0.00	0.00	0.00	0.00	0.00
e8) Bienes Inmuebles	0.00	0.00	0.00	0.00	0.00	0.00
e9) Activos Intangibles	0.00	0.00	0.00	0.00	0.00	0.00
<b>F. Inversión Pública</b>	0.00	0.00	0.00	0.00	0.00	0.00
f1) Obra Pública en Bienes de Dominio Público	0.00	0.00	0.00	0.00	0.00	0.00
f2) Obra Pública en Bienes Propios	0.00	0.00	0.00	0.00	0.00	0.00
f3) Proyectos Productivos y Acciones de Fomento	0.00	0.00	0.00	0.00	0.00	0.00
<b>G. Inversiones Financieras y Otras Provisiones</b>	0.00	0.00	0.00	0.00	0.00	0.00
g1) Inversiones para el Fomento de Actividades Productivas	0.00	0.00	0.00	0.00	0.00	0.00
g2) Acciones y Participaciones de Capital	0.00	0.00	0.00	0.00	0.00	0.00
g3) Compra de Títulos y Valores	0.00	0.00	0.00	0.00	0.00	0.00
g4) Concesión de Préstamos	0.00	0.00	0.00	0.00	0.00	0.00
g5) Inversiones en Fideicomisos, Mandatos y Otros Análogos	0.00	0.00	0.00	0.00	0.00	0.00
Fideicomiso de Desastres Naturales (informativo)	0.00	0.00	0.00	0.00	0.00	0.00
g6) Otras Inversiones Financieras	0.00	0.00	0.00	0.00	0.00	0.00
g7) Provisiones para Contingencias y Otras Erogaciones Especiales	0.00	0.00	0.00	0.00	0.00	0.00
<b>H. Participaciones y Aportaciones</b>	0.00	0.00	0.00	0.00	0.00	0.00
h1) Participaciones	0.00	0.00	0.00	0.00	0.00	0.00
h2) Aportaciones	0.00	0.00	0.00	0.00	0.00	0.00
h3) Convenios	0.00	0.00	0.00	0.00	0.00	0.00
<b>I. Deuda Pública</b>	0.00	0.00	0.00	0.00	0.00	0.00
i1) Amortización de la Deuda Pública	0.00	0.00	0.00	0.00	0.00	0.00
i2) Intereses de la Deuda Pública	0.00	0.00	0.00	0.00	0.00	0.00
i3) Comisiones de la Deuda Pública	0.00	0.00	0.00	0.00	0.00	0.00
i4) Gastos de la Deuda Pública	0.00	0.00	0.00	0.00	0.00	0.00
i5) Costo por Coberturas	0.00	0.00	0.00	0.00	0.00	0.00
i6) Apoyos Financieros	0.00	0.00	0.00	0.00	0.00	0.00
i7) Adudos de Ejercicios Fiscales Anteriores (ADEFAS)	0.00	0.00	0.00	0.00	0.00	0.00
<b>II. Gasto Etiquetado</b>	13,620,799.71	-2,094,294.88	11,526,501.83	0.00	0.00	11,526,501.83
<b>A. Servicios Personales</b>	0.00	0.00	0.00	0.00	0.00	0.00
a1) Remuneraciones al Personal de Carácter Permanente	0.00	0.00	0.00	0.00	0.00	0.00
a2) Remuneraciones al Personal de Carácter Transitorio	0.00	0.00	0.00	0.00	0.00	0.00
a3) Remuneraciones Adicionales y Especiales	0.00	0.00	0.00	0.00	0.00	0.00
a4) Seguridad Social	0.00	0.00	0.00	0.00	0.00	0.00
a5) Otras Prestaciones Sociales y Económicas	0.00	0.00	0.00	0.00	0.00	0.00
a6) Previsiones	0.00	0.00	0.00	0.00	0.00	0.00
a7) Pago de Estímulos a Servidores Públicos	0.00	0.00	0.00	0.00	0.00	0.00
<b>B. Materiales y Suministros</b>	0.00	0.00	0.00	0.00	0.00	0.00
b1) Materiales de Administración, Emisión de Documentos y Artículos Oficiales	0.00	0.00	0.00	0.00	0.00	0.00
b2) Alimentos y Utensilios	0.00	0.00	0.00	0.00	0.00	0.00
b3) Materias Primas y Materiales de Producción y Comercialización	0.00	0.00	0.00	0.00	0.00	0.00
b4) Materiales y Artículos de Construcción y de Reparación	0.00	0.00	0.00	0.00	0.00	0.00

Dr. Gonzalo Vázquez Nájera  
Rector

**NOMBRE DEL ENTE PUBLICO : Universidad Politécnica de Tapachula**  
**Estado Analítico del Ejercicio del Presupuesto de Egresos Detallado – LDF 6a.**  
**Clasificación por Objeto del Gasto (Capítulo y Concepto)**

Del 1 de Enero al 31 de marzo de 2018  
(PESOS)

Concepto	Egresos					Subjetivo
	Aprobada	Ampliaciones / Reducciones	Modificado	Devengado	Pagado	
05) Productos Químicos, Farmacéuticos y de Laboratorio	0.00	0.00	0.00	0.00	0.00	0.00
06) Combustibles, Lubricantes y Aditivos.	0.00	0.00	0.00	0.00	0.00	0.00
07) Vestuario, Blancos, Prendas de Protección y Artículos Deportivos	0.00	0.00	0.00	0.00	0.00	0.00
08) Materiales y Suministros para Seguridad	0.00	0.00	0.00	0.00	0.00	0.00
09) Herramientas, Refacciones y Accesorios Menores	0.00	0.00	0.00	0.00	0.00	0.00
<b>C Servicios Generales</b>	0.00	0.00	0.00	0.00	0.00	0.00
c1) Servicios Básicos.	0.00	0.00	0.00	0.00	0.00	0.00
c2) Servicios de Arrendamiento	0.00	0.00	0.00	0.00	0.00	0.00
c3) Servicios Profesionales, Científicos, Técnicos y Otros Servicios	0.00	0.00	0.00	0.00	0.00	0.00
c4) Servicios Financieros, Bancarios y Comerciales.	0.00	0.00	0.00	0.00	0.00	0.00
c5) Servicios de Instalación, Reparación, Mantenimiento y Conservación.	0.00	0.00	0.00	0.00	0.00	0.00
c6) Servicios de Comunicación Social y Publicidad	0.00	0.00	0.00	0.00	0.00	0.00
c7) Servicios de Traslado y Viajeros	0.00	0.00	0.00	0.00	0.00	0.00
c8) Servicios Oficiales.	0.00	0.00	0.00	0.00	0.00	0.00
c9) Otros Servicios Generales	0.00	0.00	0.00	0.00	0.00	0.00
<b>D Transferencias, Asignaciones, Subsidios y Otras Ayudas.</b>	13,620,796.71	-2,094,294.38	11,526,501.83	0.00	0.00	11,526,501.83
d1) Transferencias Internas y Asignaciones al Sector Público.	13,620,796.71	-2,094,294.38	11,526,501.83	0.00	0.00	11,526,501.83
d2) Transferencias al Resto del Sector Público.	0.00	0.00	0.00	0.00	0.00	0.00
d3) Subsidios y Subvenciones.	0.00	0.00	0.00	0.00	0.00	0.00
d4) Ayudas Sociales.	0.00	0.00	0.00	0.00	0.00	0.00
d5) Pensiones y Jubilaciones.	0.00	0.00	0.00	0.00	0.00	0.00
d6) Transferencias a Fideicomisos, Mandatos y Otros Análogos	0.00	0.00	0.00	0.00	0.00	0.00
d7) Transferencias a la Seguridad Social	0.00	0.00	0.00	0.00	0.00	0.00
d8) Donativos	0.00	0.00	0.00	0.00	0.00	0.00
d9) Transferencias al Exterior.	0.00	0.00	0.00	0.00	0.00	0.00
<b>E Bienes Muebles, Inmuebles e Intangibles.</b>	0.00	0.00	0.00	0.00	0.00	0.00
e1) Mobiliario y Equipo de Administración.	0.00	0.00	0.00	0.00	0.00	0.00
e2) Mobiliario y Equipo Educativo y Recreativo.	0.00	0.00	0.00	0.00	0.00	0.00
e3) Equipo e Instrumental Médico y de Laboratorio	0.00	0.00	0.00	0.00	0.00	0.00
e4) Vehículos y Equipo de Transporte	0.00	0.00	0.00	0.00	0.00	0.00
e5) Equipo de Defensa y Seguridad.	0.00	0.00	0.00	0.00	0.00	0.00
e6) Maquinaria, Otros Equipos y Herramientas.	0.00	0.00	0.00	0.00	0.00	0.00
e7) Activos Biológicos.	0.00	0.00	0.00	0.00	0.00	0.00
e8) Bienes Inmuebles.	0.00	0.00	0.00	0.00	0.00	0.00
e9) Activos Intangibles.	0.00	0.00	0.00	0.00	0.00	0.00
<b>F Inversión Pública.</b>	0.00	0.00	0.00	0.00	0.00	0.00
f1) Otra Pública en Bienes de Dominio Público.	0.00	0.00	0.00	0.00	0.00	0.00
f2) Otra Pública en Bienes Propios.	0.00	0.00	0.00	0.00	0.00	0.00
f3) Proyectos Productivos y Acciones de Fomento	0.00	0.00	0.00	0.00	0.00	0.00
<b>G Inversiones Financieras y Otras Provisiones.</b>	0.00	0.00	0.00	0.00	0.00	0.00
g1) Inversiones para el Fomento de Actividades Productivas	0.00	0.00	0.00	0.00	0.00	0.00
g2) Acciones y Participaciones de Capital	0.00	0.00	0.00	0.00	0.00	0.00
g3) Compra de Títulos y Valores	0.00	0.00	0.00	0.00	0.00	0.00
g4) Concesión de Préstamos.	0.00	0.00	0.00	0.00	0.00	0.00
g5) Inversiones en Fideicomisos, Mandatos y Otros Análogos Fideicomiso de Desastres Naturales (informativo)	0.00	0.00	0.00	0.00	0.00	0.00
g6) Otras Inversiones Financieras	0.00	0.00	0.00	0.00	0.00	0.00
g7) Provisiones para Contingencias y Otras Erogaciones Especiales	0.00	0.00	0.00	0.00	0.00	0.00
<b>H Participaciones y Aportaciones.</b>	0.00	0.00	0.00	0.00	0.00	0.00
h1) Participaciones	0.00	0.00	0.00	0.00	0.00	0.00
h2) Aportaciones.	0.00	0.00	0.00	0.00	0.00	0.00
h3) Convenios.	0.00	0.00	0.00	0.00	0.00	0.00
<b>I Deuda Pública</b>	0.00	0.00	0.00	0.00	0.00	0.00
i1) Amortización de la Deuda Pública	0.00	0.00	0.00	0.00	0.00	0.00
i2) Intereses de la Deuda Pública.	0.00	0.00	0.00	0.00	0.00	0.00
i3) Comisiones de la Deuda Pública.	0.00	0.00	0.00	0.00	0.00	0.00
i4) Gastos de la Deuda Pública.	0.00	0.00	0.00	0.00	0.00	0.00
i5) Costo por Coberturas.	0.00	0.00	0.00	0.00	0.00	0.00
i6) Apoyos Financieros.	0.00	0.00	0.00	0.00	0.00	0.00
i7) Adeudos de Ejercicios Fiscales Anteriores (ADEFAS)	0.00	0.00	0.00	0.00	0.00	0.00
<b>III. Total de Egresos</b>	<b>14,074,189.00</b>	<b>0.00</b>	<b>14,074,189.00</b>	<b>2,262,291.41</b>	<b>2,262,291.41</b>	<b>11,811,897.59</b>

Dr. Gonzalo Valdez Natáren  
Rector

**NOMBRE DEL ENTE PÚBLICO : Universidad Politécnica de Tapachula**  
**Estado Analítico del Ejercicio del Presupuesto de Egresos Detallado - LDF 6b.**

Clasificación Administrativa  
 Del 1 de Enero al 31 de marzo de 2018  
 (PESOS)

Concepto	Egresos					Subejercicio
	Aprobado	Ampliaciones / Reducciones	Modificado	Devengado	Pagado	
<b>I. Gasto No Etiquetado</b>	453,392.29	2,094,294.88	2,547,687.17	2,262,291.41	2,262,291.41	285,395.76
E. Entidades Paraestatales y Fideicomisos No Empresariales y No Financieros	453,392.29	2,094,294.88	2,547,687.17	2,262,291.41	2,262,291.41	285,395.76
Universidad Politécnica de Tapachula	453,392.29	2,094,294.88	2,547,687.17	2,262,291.41	2,262,291.41	285,395.76
<b>II. Gasto Etiquetado</b>	13,620,796.71	-2,094,294.88	11,526,501.83	0.00	0.00	11,526,501.83
E. Entidades Paraestatales y Fideicomisos No Empresariales y No Financieros	13,620,796.71	-2,094,294.88	11,526,501.83	0.00	0.00	11,526,501.83
Universidad Politécnica de Tapachula	13,620,796.71	-2,094,294.88	11,526,501.83	0.00	0.00	11,526,501.83
<b>III. Total de Egresos</b>	14,074,189.00	0.00	14,074,189.00	2,262,291.41	2,262,291.41	11,811,897.59

  
 \_\_\_\_\_  
 Dr. Gonzalo Vázquez Natáren  
 Rector

**NOMBRE DEL ENTE PÚBLICO : Universidad Politécnica de Tapachula**

Estado Analítico del Ejercicio del Presupuesto de Egresos Detallado - LDF 6c.

Clasificación Funcional (Finalidad y Función )

Del 1 de Enero al 31 de marzo de 2018

(PESOS)

Concepto	Egresos					Subejercicio
	Aprobado	Ampliaciones / Reducciones	Modificado	Devengado	Pagado	
I. Gasto No Etiquetado	453,392.29	2,094,294.88	2,547,587.17	2,262,291.41	2,262,291.41	285,395.74
A. Gobierno	0.00	0.00	0.00	0.00	0.00	0.00
a1) Legislación	0.00	0.00	0.00	0.00	0.00	0.00
a2) Justicia	0.00	0.00	0.00	0.00	0.00	0.00
a3) Coordinación de la política de gobierno	0.00	0.00	0.00	0.00	0.00	0.00
a4) Relaciones exteriores	0.00	0.00	0.00	0.00	0.00	0.00
a5) Asuntos financieros y hacendarios	0.00	0.00	0.00	0.00	0.00	0.00
a6) Seguridad Nacional	0.00	0.00	0.00	0.00	0.00	0.00
a7) Asuntos de orden público y de seguridad interior	0.00	0.00	0.00	0.00	0.00	0.00
a8) Otros servicios generales	0.00	0.00	0.00	0.00	0.00	0.00
B. Desarrollo Social	453,392.29	2,094,294.88	2,547,587.17	2,262,291.41	2,262,291.41	285,395.74
b1) Protección ambiental	0.00	0.00	0.00	0.00	0.00	0.00
b2) Vivienda y servicios a la comunidad	0.00	0.00	0.00	0.00	0.00	0.00
b3) Salud	0.00	0.00	0.00	0.00	0.00	0.00
b4) Recreación, cultura y otras manifestaciones sociales	0.00	0.00	0.00	0.00	0.00	0.00
b5) Educación	453,392.29	2,094,294.88	2,547,587.17	2,262,291.41	2,262,291.41	285,395.74
b6) Protección social	0.00	0.00	0.00	0.00	0.00	0.00
b7) Otros Asuntos Sociales	0.00	0.00	0.00	0.00	0.00	0.00
C. Desarrollo Económico	0.00	0.00	0.00	0.00	0.00	0.00
c1) Asuntos económicos, comerciales y laborales en general	0.00	0.00	0.00	0.00	0.00	0.00
c2) Agropecuaria, silvicultura, pesca y caza	0.00	0.00	0.00	0.00	0.00	0.00
c3) Combustibles y energía	0.00	0.00	0.00	0.00	0.00	0.00
c4) Minería, manufacturas y construcción	0.00	0.00	0.00	0.00	0.00	0.00
c5) Transporte	0.00	0.00	0.00	0.00	0.00	0.00
c6) Comunicaciones	0.00	0.00	0.00	0.00	0.00	0.00
c7) Turismo	0.00	0.00	0.00	0.00	0.00	0.00
c8) Ciencia, tecnología e innovación	0.00	0.00	0.00	0.00	0.00	0.00
c9) Otras industrias y otros asuntos económicos	0.00	0.00	0.00	0.00	0.00	0.00
D. Otras no Clasificadas en Funciones Anteriores	0.00	0.00	0.00	0.00	0.00	0.00
d1) Transac. de la deuda pública/costo financiero de la deuda	0.00	0.00	0.00	0.00	0.00	0.00
d2) Transf., part. y aport. entre diferentes niv. y ord. de gov.	0.00	0.00	0.00	0.00	0.00	0.00
d3) saneamiento del Sistema Financiero	0.00	0.00	0.00	0.00	0.00	0.00
d4) Adeudos de Ejercicios Fiscales Anteriores	0.00	0.00	0.00	0.00	0.00	0.00
II. Gasto Etiquetado	13,820,796.71	-2,094,294.88	11,526,501.83	0.00	0.00	11,526,501.83
A. Gobierno	0.00	0.00	0.00	0.00	0.00	0.00
a1) Legislación	0.00	0.00	0.00	0.00	0.00	0.00
a2) Justicia	0.00	0.00	0.00	0.00	0.00	0.00
a3) Coordinación de la política de gobierno	0.00	0.00	0.00	0.00	0.00	0.00
a4) Relaciones exteriores	0.00	0.00	0.00	0.00	0.00	0.00
a5) Asuntos financieros y hacendarios	0.00	0.00	0.00	0.00	0.00	0.00
a6) Seguridad Nacional	0.00	0.00	0.00	0.00	0.00	0.00
a7) Asuntos de orden público y de seguridad interior	0.00	0.00	0.00	0.00	0.00	0.00
a8) Otros servicios generales	0.00	0.00	0.00	0.00	0.00	0.00
B. Desarrollo Social	13,820,796.71	-2,094,294.88	11,526,501.83	0.00	0.00	11,526,501.83
b1) Protección ambiental	0.00	0.00	0.00	0.00	0.00	0.00
b2) Vivienda y servicios a la comunidad	0.00	0.00	0.00	0.00	0.00	0.00
b3) Salud	0.00	0.00	0.00	0.00	0.00	0.00
b4) Recreación, cultura y otras manifestaciones sociales	0.00	0.00	0.00	0.00	0.00	0.00
b5) Educación	13,820,796.71	-2,094,294.88	11,526,501.83	0.00	0.00	11,526,501.83
b6) Protección social	0.00	0.00	0.00	0.00	0.00	0.00
b7) Otros Asuntos Sociales	0.00	0.00	0.00	0.00	0.00	0.00
C. Desarrollo Económico	0.00	0.00	0.00	0.00	0.00	0.00
c1) Asuntos económicos, comerciales y laborales en general	0.00	0.00	0.00	0.00	0.00	0.00
c2) Agropecuaria, silvicultura, pesca y caza	0.00	0.00	0.00	0.00	0.00	0.00
c3) Combustibles y energía	0.00	0.00	0.00	0.00	0.00	0.00
c4) Minería, manufacturas y construcción	0.00	0.00	0.00	0.00	0.00	0.00
c5) Transporte	0.00	0.00	0.00	0.00	0.00	0.00
c6) Comunicaciones	0.00	0.00	0.00	0.00	0.00	0.00
c7) Turismo	0.00	0.00	0.00	0.00	0.00	0.00
c8) Ciencia, tecnología e innovación	0.00	0.00	0.00	0.00	0.00	0.00
c9) Otras industrias y otros asuntos económicos	0.00	0.00	0.00	0.00	0.00	0.00
D. Otras no Clasificadas en Funciones Anteriores	0.00	0.00	0.00	0.00	0.00	0.00
d1) Transac. de la deuda pública/costo financiero de la deuda	0.00	0.00	0.00	0.00	0.00	0.00
d2) Transf., part. y aport. entre diferentes niv. y ord. de gov.	0.00	0.00	0.00	0.00	0.00	0.00
d3) saneamiento del Sistema Financiero	0.00	0.00	0.00	0.00	0.00	0.00
d4) Adeudos de Ejercicios Fiscales Anteriores	0.00	0.00	0.00	0.00	0.00	0.00
<b>III. Total de Egresos</b>	<b>14,074,189.00</b>	<b>0.00</b>	<b>14,074,189.00</b>	<b>2,262,291.41</b>	<b>2,262,291.41</b>	<b>11,511,897.59</b>

Dr. Gonzalo Vázquez Natáren  
Rector

**NOMBRE DEL ENTE PÚBLICO : Universidad Politécnica de Tapachula**  
**Estado Analítico del Ejercicio del Presupuesto de Egresos Detallado – LDF 6d.**  
**Clasificación de Servicios Personales por Categoría**  
**Del 1 de Enero al 31 de marzo de 2018**  
**(PESOS)**

Concepto	Egresos					Subejercicio
	Aprobado	Ampliaciones / Reducciones	Modificado	Devengado	Pagado	
I. Gasto No Etiquetado	379,040.87	1,982,767.54	2,361,808.45	2,262,291.41	2,262,291.41	99,517.04
A. Personal Administrativo y de Servicio Público	123,825.56	587,323.97	711,149.53	671,409.70	671,409.70	39,739.83
B. Magisterio	255,215.23	1,395,443.67	1,650,658.92	1,590,881.71	1,590,881.71	59,777.21
C. Servicios de Salud	0.00	0.00	0.00	0.00	0.00	0.00
c1) Personal Administrativo	0.00	0.00	0.00	0.00	0.00	0.00
c2) Personal Médico, Paramédico y Afín	0.00	0.00	0.00	0.00	0.00	0.00
D. Seguridad Pública	0.00	0.00	0.00	0.00	0.00	0.00
E. Gastos Asociados a la Implementación de Nuevas Leyes Federales o Reformas a las mismas	0.00	0.00	0.00	0.00	0.00	0.00
a1) Nombre del Programa o Ley 1	0.00	0.00	0.00	0.00	0.00	0.00
F. Sentencias Laborales Definitivas	0.00	0.00	0.00	0.00	0.00	0.00
II. Gasto Etiquetado	11,380,007.66	-1,982,767.55	9,397,240.00	0.00	0.00	9,397,240.00
A. Personal Administrativo y de Servicio Público	4,687,716.99	-587,324.00	4,100,392.99	0.00	0.00	4,100,392.99
B. Magisterio	7,192,290.67	-1,395,443.66	5,796,847.01	0.00	0.00	5,796,847.01
C. Servicios de Salud	0.00	0.00	0.00	0.00	0.00	0.00
c1) Personal Administrativo	0.00	0.00	0.00	0.00	0.00	0.00
c2) Personal Médico, Paramédico y Afín	0.00	0.00	0.00	0.00	0.00	0.00
D. Seguridad Pública	0.00	0.00	0.00	0.00	0.00	0.00
E. Gastos Asociados a la Implementación de Nuevas Leyes Federales o Reformas a las mismas	0.00	0.00	0.00	0.00	0.00	0.00
a1) Nombre del Programa o Ley 1	0.00	0.00	0.00	0.00	0.00	0.00
F. Sentencias Laborales Definitivas	0.00	0.00	0.00	0.00	0.00	0.00
<b>III. Total del Gasto en Servicios Personales</b>	<b>12,259,048.47</b>	<b>-0.02</b>	<b>12,259,048.45</b>	<b>2,262,291.41</b>	<b>2,262,291.41</b>	<b>9,996,757.04</b>

  
 Dr. Gonzalo Vázquez Natáren  
 Rector

---

# INFORMACIÓN DE INTEGRACIÓN Y ANÁLISIS


---

**APLICACIÓN DEL PRESUPUESTO TOTAL POR RUBROS**

Del 1 de Enero al 31 de Marzo del 2018

**2112 009 0 UNIVERSIDAD POLITÉCNICA DE TAPACHULA**

CONCEPTO	PRESUPUESTO DE EGRESOS					
	APROBADO ANUAL	MODIFICADO	COMPROMETIDO	DEVENGADO	EJERCIDO	PAGADO
<b>RECURSOS PRESUPUESTARIOS</b>						
1000 Servicios Personales	0.00	0.00	0.00	0.00	0.00	0.00
2000 Materiales y Suministros	0.00	0.00	0.00	0.00	0.00	0.00
3000 Servicios Generales	0.00	0.00	0.00	0.00	0.00	0.00
4000 Transferencias, Asignaciones, Subsidios y Otras Ayudas	14,074,189.00	0.00	2,262,291.41	2,262,291.41	2,262,291.41	2,262,291.41
5000 Bienes Muebles, Inmuebles e Intangibles	0.00	0.00	0.00	0.00	0.00	0.00
6000 Inversión Pública	0.00	0.00	0.00	0.00	0.00	0.00
7000 Inversiones Financieras y Otras Provisiones	0.00	0.00	0.00	0.00	0.00	0.00
8000 Participaciones y Aportaciones		0.00	0.00	0.00	0.00	0.00
9000 Deuda Pública	0.00	0.00	0.00	0.00	0.00	0.00
<b>Subtotal</b>	<b>14,074,189.00</b>	<b>0.00</b>	<b>2,262,291.41</b>	<b>2,262,291.41</b>	<b>2,262,291.41</b>	<b>2,262,291.41</b>
<b>RECURSOS PROPIOS</b>						
1000 Servicios Personales		0.00	0.00	0.00	0.00	0.00
2000 Materiales y Suministros		0.00	0.00	0.00	0.00	0.00
3000 Servicios Generales		0.00	0.00	0.00	0.00	0.00
4000 Transferencias, Asignaciones, Subsidios y Otras Ayudas		0.00	0.00	0.00	0.00	0.00
<b>Subtotal</b>		<b>0.00</b>	<b>0.00</b>	<b>0.00</b>	<b>0.00</b>	<b>0.00</b>
<b>RECURSOS AJENOS</b>						
1000 Servicios Personales		0.00	0.00	0.00	0.00	0.00
2000 Materiales y Suministros		0.00	0.00	0.00	0.00	0.00
3000 Servicios Generales		0.00	0.00	0.00	0.00	0.00
4000 Transferencias, Asignaciones, Subsidios y Otras Ayudas		0.00	0.00	0.00	0.00	0.00
<b>Subtotal</b>		<b>0.00</b>	<b>0.00</b>	<b>0.00</b>	<b>0.00</b>	<b>0.00</b>
<b>RECURSOS FEDERALES NO PRESUPUESTARIOS</b>						
1000 Servicios Personales		0.00	0.00	0.00	0.00	0.00
2000 Materiales y Suministros		0.00	0.00	0.00	0.00	0.00
3000 Servicios Generales		0.00	0.00	0.00	0.00	0.00
4000 Transferencias, Asignaciones, Subsidios y Otras Ayudas		0.00	0.00	0.00	0.00	0.00
<b>Subtotal</b>		<b>0.00</b>	<b>0.00</b>	<b>0.00</b>	<b>0.00</b>	<b>0.00</b>
<b>TOTAL</b>	<b>14,074,189.00</b>	<b>0.00</b>	<b>2,262,291.41</b>	<b>2,262,291.41</b>	<b>2,262,291.41</b>	<b>2,262,291.41</b>

  
 Dr. Gonzalo Vázquez Natáren  
 Rector

  
 Lic. Betsy Anabel Merchant Salazar  
 Secretaria Administrativa



**APLICACIÓN DE LOS RECURSOS PROVENIENTES DEL GOBIERNO FEDERAL**

Del 1 de Enero al 31 de Marzo del 2018

**2112 009 0 UNIVERSIDAD POLITÉCNICA DE TAPACHULA**

RUBRO - FUENTE DE FINANCIAMIENTO - PROGRAMA Y/O FONDO	PRESUPUESTO DE EGRESOS		
	APROBADO ANUAL	MODIFICADO	DEVENGADO
<b>TOTAL</b>	<b>14,074,189.00</b>	<b>14,074,189.00</b>	<b>2,262,291.41</b>
<b>PARTICIPACIONES Y APORTACIONES FEDERALES</b>	<b>453,392.29</b>	<b>2,547,687.17</b>	<b>2,262,291.41</b>
<i>Participaciones a Entidades Federativas (Ramo 28)</i>			
5811 Fondo General de Participaciones	453,392.29	2,547,687.17	2,262,291.41
5842 Impuesto a la Venta Final de Gasolina y Diesel	379,040.81	2,473,335.69	2,262,291.41
5816 Fondo de Extracción de Hidrocarburos	74,351.48	74,351.48	0.00
	0.00	0.00	0.00
<i>Aportaciones Federales para Entidades Federativas y Municipios (Ramo 33)</i>			
5821 Fondo de Aportaciones para la Nómina Educativa y Gasto Operativo (FONE)	0.00	0.00	0.00
5823 Fondo de Aportaciones para la Infraestructura Social (FAIS)	0.00	0.00	0.00
5825 Fondo de Aportaciones Múltiples (FAM)	0.00	0.00	0.00
	0.00	0.00	0.00
<b>Convenios</b>	<b>0.00</b>	<b>0.00</b>	<b>0.00</b>
<i>Pemex</i>			
5831 01 Pemex	0.00	0.00	0.00
	0.00	0.00	0.00
<i>De Descentralización</i>			
5832 01 De Descentralización	0.00	0.00	0.00
	0.00	0.00	0.00
<i>De Reasignación</i>			
5833 02 Subsidios en Materia de Seguridad Pública (Ramo 4)	0.00	0.00	0.00
5833 06 Programa de Desarrollo Regional Turístico Sustentable y Pueblos Mágicos (Ramo 21)	0.00	0.00	0.00
	0.00	0.00	0.00
<b>Otros Recursos</b>	<b>0.00</b>	<b>0.00</b>	<b>0.00</b>
5834 02 Protección contra Riesgos Sanitarios (Ramo 12)	0.00	0.00	0.00
	0.00	0.00	0.00
<b>TRANSFERENCIAS, ASIGNACIONES, SUBSIDIOS Y OTRAS AYUDAS</b>	<b>13,620,796.71</b>	<b>11,526,501.83</b>	<b>0.00</b>
<i>Fideicomiso para la Infraestructura en los Estados (FIES)</i>			
5931 01 Fideicomiso para la Infraestructura en los Estados (FIES)	0.00	0.00	0.00
	0.00	0.00	0.00
<i>Programas Sujetos a Reglas de Operación</i>			
5932 01 Programa de Infraestructura Indígena (PROII - Ramo 6)	0.00	0.00	0.00
5932 04 Programa Nacional de Becas (RAMO 11)	0.00	0.00	0.00
5932 13 Tratamiento de Aguas Residuales (Ramo 16)	0.00	0.00	0.00
	0.00	0.00	0.00
<b>Otros Subsidios</b>	<b>13,620,796.71</b>	<b>11,526,501.83</b>	<b>0.00</b>
5933 02 Contingencias Económicas (Ramo 23)	0.00	0.00	0.00
5933 05 Subsidios para Organismos Descentralizados Estatales. Ramo 11-U006	13,620,796.71	11,526,501.83	0.00
5933 15 Programas Regionales (Ramo 23)	0.00	0.00	0.00
5933 33 Fondo Metropolitano (Ramo 23)	0.00	0.00	0.00
	0.00	0.00	0.00
<b>Fondo Regional</b>	<b>0.00</b>	<b>0.00</b>	<b>0.00</b>
5934 01 Fondo Regional (Ramo 23)	0.00	0.00	0.00
	0.00	0.00	0.00
<b>Fondo de Inversiones para las Entidades Federativas</b>	<b>0.00</b>	<b>0.00</b>	<b>0.00</b>
5935 01 Fondo de Inversiones para las Entidades Federativas	0.00	0.00	0.00
	0.00	0.00	0.00
<b>Fondo de Inversión para el Combate a la Pobreza</b>	<b>0.00</b>	<b>0.00</b>	<b>0.00</b>
5936 01 Fondo de Inversión para el Combate a la Pobreza	0.00	0.00	0.00
	0.00	0.00	0.00

  
 Dr. Gonzalo Valquez Nalaren  
 Rector

  
 Lic. Betsy Anabel Merschant Salazar  
 Secretaria Administrativa

**APLICACIÓN DEL PRESUPUESTO FEDERAL DEVENGADO POR FUENTE DE FINANCIAMIENTO Y CAPÍTULO DE GASTO**  
Del 1 de Enero al 31 de Marzo del 2018

2112 009 0 UNIVERSIDAD POLITÉCNICA DE TAPACHULA

FUENTE DE FINANCIAMIENTO	CAPÍTULO DE GASTO									TOTAL	
	1000	2000	3000	4000	5000	6000	7000	8000	9000		
<b>TOTAL</b>	<b>0.00</b>	<b>0.00</b>	<b>0.00</b>	<b>2,262,291.41</b>	<b>0.00</b>	<b>0.00</b>	<b>0.00</b>	<b>0.00</b>	<b>0.00</b>	<b>0.00</b>	<b>2,262,291.41</b>
<b>PARTICIPACIONES Y APORTACIONES FEDERALES</b>	<b>0.00</b>	<b>0.00</b>	<b>0.00</b>	<b>2,262,291.41</b>	<b>0.00</b>	<b>0.00</b>	<b>0.00</b>	<b>0.00</b>	<b>0.00</b>	<b>0.00</b>	<b>2,262,291.41</b>
Participaciones a Entidades Federativas (Ramo 28)	0.00	0.00	0.00	2,262,291.41	0.00	0.00	0.00	0.00	0.00	0.00	2,262,291.41
5811 Fondo General de Participaciones	0.00	0.00	0.00	2,262,291.41	0.00	0.00	0.00	0.00	0.00	0.00	2,262,291.41
5842 Impuesto a la Venta Final de Gasolina y Diesel	0.00	0.00	0.00	0.00	0.00	0.00	0.00	0.00	0.00	0.00	0.00
5816 Fondo de Extracción de Hidrocarburos	0.00	0.00	0.00	0.00	0.00	0.00	0.00	0.00	0.00	0.00	0.00
<b>Aportaciones Federales para Entidades Federativas y Municipios (Ramo 33)</b>	<b>0.00</b>	<b>0.00</b>	<b>0.00</b>	<b>0.00</b>	<b>0.00</b>	<b>0.00</b>	<b>0.00</b>	<b>0.00</b>	<b>0.00</b>	<b>0.00</b>	<b>0.00</b>
5821 Fondo de Aportaciones para la Nómina Educativa y Gasto Operativo (FONE)	0.00	0.00	0.00	0.00	0.00	0.00	0.00	0.00	0.00	0.00	0.00
5822 Fondo de Aportac. para los Servicios de Salud (FASSA)	0.00	0.00	0.00	0.00	0.00	0.00	0.00	0.00	0.00	0.00	0.00
5823 Fondo de Aportac. para la Infraestructura Social (FAIS)	0.00	0.00	0.00	0.00	0.00	0.00	0.00	0.00	0.00	0.00	0.00
5824 Fondo de Aportac. para el Fortalecimiento de los Municipios (FORTAMUN)	0.00	0.00	0.00	0.00	0.00	0.00	0.00	0.00	0.00	0.00	0.00
5825 Fondo de Aportaciones Múltiples (FAM)	0.00	0.00	0.00	0.00	0.00	0.00	0.00	0.00	0.00	0.00	0.00
5826 Fondo de Aportac. para la Educación Tecnológica y de Adultos (FAETA)	0.00	0.00	0.00	0.00	0.00	0.00	0.00	0.00	0.00	0.00	0.00
5827 Fondo de Aportaciones para la Seguridad Pública (FASP)	0.00	0.00	0.00	0.00	0.00	0.00	0.00	0.00	0.00	0.00	0.00
5828 Fondo de Aportac. para el Fortalec. de las Entidades Federativas (FAFEF)	0.00	0.00	0.00	0.00	0.00	0.00	0.00	0.00	0.00	0.00	0.00
<b>Convenios</b>	<b>0.00</b>	<b>0.00</b>	<b>0.00</b>	<b>0.00</b>	<b>0.00</b>	<b>0.00</b>	<b>0.00</b>	<b>0.00</b>	<b>0.00</b>	<b>0.00</b>	<b>0.00</b>
5831 Pemex	0.00	0.00	0.00	0.00	0.00	0.00	0.00	0.00	0.00	0.00	0.00
5832 Convenios de Descentralización	0.00	0.00	0.00	0.00	0.00	0.00	0.00	0.00	0.00	0.00	0.00
5833 Convenios de Reasignación	0.00	0.00	0.00	0.00	0.00	0.00	0.00	0.00	0.00	0.00	0.00
5834 Otros Convenios	0.00	0.00	0.00	0.00	0.00	0.00	0.00	0.00	0.00	0.00	0.00
<b>RECURSOS FEDERALES POR TRANSFERENCIAS</b>	<b>0.00</b>	<b>0.00</b>	<b>0.00</b>	<b>0.00</b>	<b>0.00</b>	<b>0.00</b>	<b>0.00</b>	<b>0.00</b>	<b>0.00</b>	<b>0.00</b>	<b>0.00</b>
<b>TRANSFERENCIAS, ASIGNACIONES, SUBSIDIOS Y OTRAS AYUDAS</b>	<b>0.00</b>	<b>0.00</b>	<b>0.00</b>	<b>0.00</b>	<b>0.00</b>	<b>0.00</b>	<b>0.00</b>	<b>0.00</b>	<b>0.00</b>	<b>0.00</b>	<b>0.00</b>
5931 Fideicomiso para la Infraestructura en los Estados (FIES)	0.00	0.00	0.00	0.00	0.00	0.00	0.00	0.00	0.00	0.00	0.00
5932 Programas Sujetos a Reglas de Operación	0.00	0.00	0.00	0.00	0.00	0.00	0.00	0.00	0.00	0.00	0.00
5933 Otros Subsidios	0.00	0.00	0.00	0.00	0.00	0.00	0.00	0.00	0.00	0.00	0.00
5934 Fondo Regional	0.00	0.00	0.00	0.00	0.00	0.00	0.00	0.00	0.00	0.00	0.00
5935 Fondo de Inversiones para las Entidades Federativas	0.00	0.00	0.00	0.00	0.00	0.00	0.00	0.00	0.00	0.00	0.00
5936 Fondo de Inversión para el Combate a la Pobreza	0.00	0.00	0.00	0.00	0.00	0.00	0.00	0.00	0.00	0.00	0.00

  
Dr. Gonzalo Vázquez Natáren  
Rector

  
Lic. Betsy Anabel Méndez Salazar  
Secretaria Administrativa

**PRINCIPALES ADECUACIONES AL PRESUPUESTO DE EGRESOS**

Del 1 de Enero al 31 de Marzo del 2018

2112 009 0 UNIVERSIDAD POLITÉCNICA DE TAPACHULA

PRESUPUESTO DE EGRESOS				VARIACIÓN EN RELACIÓN AL:		SUBEJERCICIO
APROBADO ANUAL	AMPLIACIONES / REDUCCIONES	MODIFICADO	DEVENGADO	APROBADO ANUAL	%	
1	2	3	4	5 = 4-1		6 = 3-4
14,074,189.00	0.00	14,074,189.00	2,262,291.41	-11,811,897.59	-83.9	11,811,897.59

**Razón de la Variación del Presupuesto Devengado en Relación al Aprobado Anual**

La variación que existe del Presupuesto Devengado en Relación al Aprobado Anual se debe principalmente a la afectación presupuestal del calendarizado del Presupuesto.

**Razón del Subejercicio**


El subejercicio de \$ 11,811,897.59; es el resultado del Presupuesto Modificado al periodo que se informa con relación al Presupuesto Devengado, mismo que se integra de la siguiente manera: **Disponible Presupuestario** por un monto de \$ 11,811,897.59, no existen a la fecha recursos Comprometidos pendientes por Devengar.

**Integración del Disponible Presupuestario por Fuente de Financiamiento**

5811 Fondo General de Participaciones	211,044.28
5842 Impuesto a la Venta Final de Gasolina y Diesel	74,351.48
5933 Otros Subsidios	11,526,501.83
<b>Total Disponible</b>	<u><u>11,811,897.59</u></u>

**Integración del Disponible Presupuestario por Capitulo de Gasto**

4000 Transferencias, Asignaciones, Subsidios y Otras Ayudas	11,811,897.59
<b>Total Disponible</b>	<u><u>11,811,897.59</u></u>

  
 Dr. Gonzalo Vázquez Natáren  
 Rector

  
 Lic. Betsy Anabel Merchant Salazar  
 Secretaria Administrativa

**GASTO DEL SECTOR PÚBLICO PRESUPUESTARIO EN CLASIFICACIÓN ECONÓMICA**

Del 1 de Enero al 31 de Marzo del 2018

2112-008 0 UNIVERSIDAD POLITÉCNICA DE TARÁCHULA

CONCEPTO / CAPÍTULO DE GASTO	PRESUPUESTO DE EGRESOS						VARIACIÓN DEL DEVENGADO RESPECTO AL:			
	APROBADO ANUAL	MODIFICADO	COMPROMETIDO	DEVENGADO	EJERCIDO	PAGADO	APROBADO ANUAL	%	MODIFICADO	%
	1	2	3	4	5	6				
<b>TOTAL</b>	<b>14,074,189.00</b>	<b>14,074,189.00</b>	<b>2,262,291.41</b>	<b>2,262,291.41</b>	<b>2,262,291.41</b>	<b>2,262,291.41</b>	<b>(11,811,897.59)</b>	<b>-83.9</b>	<b>(11,811,897.59)</b>	<b>-83.9</b>
<b>GASTO PROGRAMABLE</b>	<b>14,074,189.00</b>	<b>14,074,189.00</b>	<b>2,262,291.41</b>	<b>2,262,291.41</b>	<b>2,262,291.41</b>	<b>2,262,291.41</b>	<b>(11,811,897.59)</b>	<b>-83.9</b>	<b>(11,811,897.59)</b>	<b>-83.9</b>
<b>GASTO CORRIENTE</b>	<b>14,074,189.00</b>	<b>14,074,189.00</b>	<b>2,262,291.41</b>	<b>2,262,291.41</b>	<b>2,262,291.41</b>	<b>2,262,291.41</b>	<b>(11,811,897.59)</b>	<b>-83.9</b>	<b>(11,811,897.59)</b>	<b>-83.9</b>
1000 Servicios Personales	0.00	0.00	0.00	0.00	0.00	0.00	-		-	
Gasto de Operación	0.00	0.00	0.00	0.00	0.00	0.00	-		-	
2000 Materiales y Suministros	0.00	0.00	0.00	0.00	0.00	0.00	-		-	
3000 Servicios Generales	0.00	0.00	0.00	0.00	0.00	0.00	-		-	
Otras Erogaciones	14,074,189.00	14,074,189.00	2,262,291.41	2,262,291.41	2,262,291.41	2,262,291.41	(11,811,897.59)	(83.93)	(11,811,897.59)	-83.9
4000 Transferencias, Asignaciones, Subsidios y Otras Ayudas	14,074,189.00	14,074,189.00	2,262,291.41	2,262,291.41	2,262,291.41	2,262,291.41	(11,811,897.59)	-83.9	(11,811,897.59)	-83.9
7000 Inversiones Financieras y Otras Provisiones	0.00	0.00	0.00	0.00	0.00	0.00	-		-	
8000 Participaciones y Aportaciones (Aportaciones y Convenios)	0.00	0.00	0.00	0.00	0.00	0.00	-		-	
<b>GASTO DE CAPITAL</b>	<b>0.00</b>	<b>0.00</b>	<b>0.00</b>	<b>0.00</b>	<b>0.00</b>	<b>0.00</b>	<b>-</b>		<b>-</b>	
Inversión Pública	0.00	0.00	0.00	0.00	0.00	0.00	-		-	
1000 Servicios Personales	0.00	0.00	0.00	0.00	0.00	0.00	-		-	
2000 Materiales y Suministros	0.00	0.00	0.00	0.00	0.00	0.00	-		-	
3000 Servicios Generales	0.00	0.00	0.00	0.00	0.00	0.00	-		-	
4000 Transferencias, Asignaciones, Subsidios y Otras Ayudas	0.00	0.00	0.00	0.00	0.00	0.00	-		-	
5000 Bienes Mueble, Inmuebles e Intangibles	0.00	0.00	0.00	0.00	0.00	0.00	-		-	
6000 Inversión Pública	0.00	0.00	0.00	0.00	0.00	0.00	-		-	
7000 Inversiones Financieras y Otras Provisiones	0.00	0.00	0.00	0.00	0.00	0.00	-		-	
8000 Participaciones y Aportaciones (Aportaciones y Convenios)	0.00	0.00	0.00	0.00	0.00	0.00	-		-	
<b>GASTO NO PROGRAMABLE</b>	<b>0.00</b>	<b>0.00</b>	<b>0.00</b>	<b>0.00</b>	<b>0.00</b>	<b>0.00</b>	<b>-</b>		<b>-</b>	
8000 Participaciones a Municipios	0.00	0.00	0.00	0.00	0.00	0.00	-		-	
Transacciones de la Deuda Pública / Costo Financiero	0.00	0.00	0.00	0.00	0.00	0.00	-		-	
7000 Inversiones Financieras y Otras Provisiones	0.00	0.00	0.00	0.00	0.00	0.00	-		-	
9000 Deuda Pública	0.00	0.00	0.00	0.00	0.00	0.00	-		-	
9000 ADEFAS (Gasto Corriente ó Inversión)	0.00	0.00	0.00	0.00	0.00	0.00	-		-	

  
 Dr. Gonzalo Vázquez Natáren  
 Rector

  
 Lic. Betsy Anabel Merchant Salazar  
 Secretaria Administrativa

JUSTIFICACIÓN DE LA VARIACIÓN DEL DEVENGADO RESPECTO AL APROBADO POR CONCEPTO Y CAPÍTULO


La Variación que existe del Presupuesto Devengado en Relación al Aprobado Anual se debe principalmente a la afectación presupuestal del calendarizado del presupuesto, que a la fecha no ha sido regularizado.



**ANÁLISIS DEL CAPITULO 4000.- TRANSFERENCIAS, ASIGNACIONES, SUBSIDIOS Y OTRAS AYUDAS**  
Del 1 de Enero al 31 de Enero del 2018

2112 009 0 UNIVERSIDAD POLITÉCNICA DE TAPACHULA

CONCEPTO / PARTIDA GENÉRICA / PARTIDA ESPECÍFICA	PRESUPUESTO DE EGRESOS			BENEFICIARIO	DESTINO DEL GASTO
	APROBADO ANUAL	MODIFICADO	DEVENGADO		
INSTITUCIONAL	14,074,189.00	14,074,189.00	2,262,291.41		
Gasto Corriente	14,074,189.00	14,074,189.00	2,262,291.41		
4100 Tranferencias Internas y Asignaciones al Sector Público	14,074,189.00	14,074,189.00	2,262,291.41		
415 Transferencias Internas Otorgadas a Entidades Paraestatales no Empresariales y no Financieras		14,074,189.00	2,262,291.41		
41501 Transferencias para Servicios Personales	4,715,044.16	4,715,044.16	671,409.70	Universidad Politécnica de Tapachula	Sueldos del Personal Administrativo
41502 Transferencias para Materiales y Suministros	278,244.65	278,244.66	0.00	Universidad Politécnica de Tapachula	
41503 Transferencias para Servicios Generales	1,536,895.88	1,536,895.89	0.00	Universidad Politécnica de Tapachula	
41509 Transferencias para Adquisición de Bienes Muebles, Inmuebles e Intangibles	7,301,476.90	7,301,476.91	1,590,881.71	Universidad Politécnica de Tapachula	Sueldos del Personal Docente
41510 Transferencia para Servicios Generales (Impuestos sobre Nóminas y Otros que se Deriven de una Relación Laboral, Docente)	146,029.02	146,029.02	0.00	Universidad Politécnica de Tapachula	
41511 Transferencia para Servicios Generales (Impuestos sobre Nóminas y Otros que se Deriven de una Relación Laboral, Personal Administrativo)	96,498.39	96,498.36	0.00	Universidad Politécnica de Tapachula	
NOTA: La diferencia de \$ 11,811,897.59; que existe entre el presupuesto modificado y devengado corresponden a recursos disponibles presupuestarios por \$ 11,811,897.59, y que posteriormente serán regularizados debido al calendarizado presupuestal.					
<b>TOTAL</b>	<b>14,074,189.00</b>	<b>14,074,189.00</b>	<b>2,262,291.41</b>		

  
Dr. Gonzalo Vázquez Natáren  
Rector

  
Lic. Betsy Anabel Merchant Salazar  
Secretaria Administrativa

ANÁLISIS DE LOS RECURSOS FEDERALES POR FUENTE DE FINANCIAMIENTO, PROGRAMAS Y/O FONDO  
Del 1 de Enero al 31 de Marzo del 2018


2112 008 0 UNIVERSIDAD POLITÉCNICA DE TAPACHULA

RUBRO - FUENTE DE FINANCIAMIENTO - PROGRAMA Y/O FONDO - ANÁLISIS DEL EJERCICIO DEL GASTO

OTROS SUBSIDIOS

5933 05 Subsidios para Organismos Descentralizados Estatales. Ramo 11-U006

De esta fuente de financiamiento no fue posible utilizar este recurso puesto que hasta el mes de marzo no han sido depositado las ministraciones correspondientes.



Dr. Gonzalo Vázquez Natáren  
Rector



Lic. Betsy Anabel Merchant Salazar  
Secretaria Administrativa



GOBIERNO CONSTITUCIONAL DEL ESTADO DE CHIAPAS

SECRETARÍA DE HACIENDA

Análisis de Partidas por Clasificación Administrativa

SISTEMA PRESUPUESTARIO 2018

(PESOS)

CIERRE MARZO 2018



EP-01

Página 1 de 2

21120090 Universidad Politécnica de Tapachula

Table with columns: UR, FI, FSF, SFP, PS, PP, OA, AI, PT, MPIO, COGC, GASTO, TG, TR, FF, SFTE, PF, CP, DM, DESCRIPCIÓN, Presupuesto Aprobado, Modificación Nueva, Presupuesto Modificado, Presupuesto Liberado, Presupuesto por Liberar, Presupuesto Ministrado, Presupuesto Comprometido Modificado, Presupuesto Devengado Modificado, Presupuesto Ejercido Modificado, Presupuesto Pagado Modificado, Disponibilidad Financiera Modificada, Disponible Presupuestario Modificado. Includes a sub-table for 'martes, 27 de marzo de 2018'.

Handwritten signature and initials





**GOBIERNO CONSTITUCIONAL DEL ESTADO DE CHIAPAS**  
**SECRETARÍA DE HACIENDA**

**Análisis de Partidas por Clasificación Administrativa**  
**SISTEMA PRESUPUESTARIO 2018**  
**(PESOS)**

**CIERRE MARZO 2018**



21120090 Universidad Politécnica de Tapachula

																martes, 27 de marzo de 2018															
UR	FI	FSF	SSFPS	PP	OA	AI	PT	MPIO	COGC	GASTO	TG	TR	FF	SFTE	PF	CP	DM	DESCRIPCION	Presupuesto Aprobado	Modificación Neta	Presupuesto Modificado	Presupuesto Liberado	Presupuesto por Liberar	Presupuesto Ministrado	Presupuesto Comprometido Modificado	Presupuesto Devengado Modificado	Presupuesto Ejercido Modificado	Presupuesto Pagado Modificado	Disponibilidad Financiera Modificada	Disponibilidad Presupuestaria Modificada	
01	2	5	3	3	A	006	02	E05	A001	000	2							Transferencias, Asignaciones, Subsidios y Otros Ayudas.	7,447,505.93	0.00	7,447,505.93	7,447,505.93	0.00	7,447,505.93	1,590,881.71	1,590,881.71	1,590,881.71	1,590,881.71	866,054.32	5,856,624.22	
01	2	5	3	3	A	006	02	E05	A001	000	2							Transferencias Internas y Asignaciones al Sector Público.	7,447,505.93	0.00	7,447,505.93	7,447,505.93	0.00	7,447,505.93	1,590,881.71	1,590,881.71	1,590,881.71	1,590,881.71	866,054.32	5,856,624.22	
01	2	5	3	3	A	006	02	E05	A001	000	2							Transferencias Internas Otorgadas a Entidades Paraestatales no Empresariales y no Financieras	7,447,505.93	0.00	7,447,505.93	7,447,505.93	0.00	7,447,505.93	1,590,881.71	1,590,881.71	1,590,881.71	1,590,881.71	866,054.32	5,856,624.22	
01	2	5	3	3	A	006	02	E05	A001	000	2	41509	1	1	5811	H	17	2018	0	0.00	1,362,980.29	1,362,980.29	1,362,980.29	0.00	1,362,980.29	1,347,357.80	1,347,357.80	1,347,357.80	1,347,357.80	36,122.49	36,122.49
01	2	5	3	3	A	006	02	E05	A001	000	2	41509	1	1	5811	S	12	2018	0	255,215.25	0.00	255,215.25	255,215.25	0.00	255,215.25	251,523.91	251,523.91	251,523.91	251,523.91	11,691.34	11,691.34
01	2	5	3	3	A	006	02	E05	A001	000	2	41509	1	2	5933	S	05	2018	0	3,712,463.36	0.00	3,712,463.36	3,712,463.36	0.00	3,712,463.36	0.00	0.00	0.00	0.00	532,139.78	3,712,463.36
01	2	5	3	3	A	009	02	E05	A001	000	2	41509	1	2	5933	S	29	2018	0	2,331,786.29	-1,324,480.29	1,007,306.00	1,007,306.00	0.00	759,514.61	0.00	0.00	0.00	0.00	259,534.61	1,007,306.00
01	2	5	3	3	A	006	02	E05	A001	000	2	41510	1	1	5811	H	17	2018	0	0.00	11,961.38	11,961.38	11,961.38	0.00	11,961.38	0.00	0.00	0.00	0.00	11,961.38	11,961.38
01	2	5	3	3	A	009	02	E05	A001	000	2	41510	1	2	5933	S	05	2018	0	74,446.75	0.00	74,446.75	74,446.75	0.00	74,446.75	0.00	0.00	0.00	0.00	74,446.75	74,446.75
01	2	5	3	3	A	006	02	E05	A001	000	2	41510	1	2	5933	S	29	2018	0	71,780.27	-11,961.38	59,818.89	59,818.89	0.00	0.00	0.00	0.00	0.00	0.00	59,818.89	59,818.89



**GOBIERNO CONSTITUCIONAL DEL ESTADO DE CHIAPAS  
SECRETARÍA DE HACIENDA**



**Por Capítulos, Concepto, Partida Genérica y Partida Específica por Clasificación Administrativa  
SISTEMA PRESUPUESTARIO 2018  
(PESOS)  
CIERRE MARZO 2018**

EP-03

21120090 Universidad Politécnica de Tapachula

Página 1 de 1  
martes, 27 de marzo de 2018

CAPÍTULOS /CONCEPTOS /PARTIDAS	DESCRIPCIÓN	Presupuesto Aprobado	Modificación Neta	Presupuesto Modificado	Presupuesto Liberado	Presupuesto por Liberar	Presupuesto Ministrado	Presupuesto Comprometido Modificado	Presupuesto Devengado Modificado	Presupuesto Ejercido Modificado	Presupuesto Pagado Modificado	Disponibilidad Financiera Modificada	Disponible Presupuestario Modificado
<b>Gran Total</b>		<b>14,074,189.00</b>	<b>0.00</b>	<b>14,074,189.00</b>	<b>14,074,189.00</b>	<b>0.00</b>	<b>4,210,526.17</b>	<b>2,262,291.41</b>	<b>2,262,291.41</b>	<b>2,262,291.41</b>	<b>2,262,291.41</b>	<b>1,948,234.76</b>	<b>11,811,897.58</b>
<b>INSTITUCIONALES</b>													
4000	Transferencias, Asignaciones, Subsidios y Otras Ayudas	14,074,189.00	0.00	14,074,189.00	14,074,189.00	0.00	4,210,526.17	2,262,291.41	2,262,291.41	2,262,291.41	2,262,291.41	1,948,234.76	11,811,897.58
4100	Transferencias Internas y Asignaciones al Sector Público	14,074,189.00	0.00	14,074,189.00	14,074,189.00	0.00	4,210,526.17	2,262,291.41	2,262,291.41	2,262,291.41	2,262,291.41	1,948,234.76	11,811,897.58
415	Transferencias Internas Otorgadas a Entidades Paraestatales no Empresariales y no Financieras	14,074,189.00	0.00	14,074,189.00	14,074,189.00	0.00	4,210,526.17	2,262,291.41	2,262,291.41	2,262,291.41	2,262,291.41	1,948,234.76	11,811,897.58
41501	Transferencias para Servicios Personales	4,715,044.16	0.00	4,715,044.16	4,715,044.16	0.00	1,884,401.37	471,404.76	471,404.76	471,404.76	471,404.76	718,420.07	4,043,624.09
41502	Transferencias para Materiales y Suministros	278,244.65	0.01	278,244.66	278,244.66	0.00	54,394.76	0.00	0.00	0.00	0.00	54,394.76	278,244.66
41503	Transferencias para Servicios Generales	1,536,805.88	0.01	1,536,805.89	1,536,805.89	0.00	266,982.09	0.00	0.00	0.00	0.00	266,982.09	1,536,805.89
41509	Transferencias para Servicios Personales (Docente)	7,301,479.90	0.01	7,301,479.91	7,301,479.91	0.00	2,428,349.92	1,590,881.71	1,590,881.71	1,590,881.71	1,590,881.71	837,488.22	5,710,598.20
41510	Transferencias para Servicios Generales (Impuesto sobre Nombras y Otros que se Deriven de una Relación Laboral, Docente)	190,609.02	0.00	190,609.02	190,609.02	0.00	22,560.10	0.00	0.00	0.00	0.00	22,560.10	190,609.02
41511	Transferencias para Servicios Generales (Impuesto Sobre Nombras y Otros que se Deriven de una Relación Laboral, Personal Administrativo)	96,495.89	0.04	96,495.93	96,495.93	0.00	13,911.95	0.00	0.00	0.00	0.00	13,911.95	96,495.93



GOBIERNO CONSTITUCIONAL DEL ESTADO DE CHIAPAS

SECRETARÍA DE HACIENDA

Resumen Tipo de Gasto y Partida  
SISTEMA PRESUPUESTARIO 2018  
(PESOS)

CIERRE MARZO 2018



EP-08

21120090 Universidad Politécnica de Tapachula

Página 1 de 1

TIPO GASTO / CAPÍTULOS / CONCEPTOS / PARTIDAS	DESCRIPCIÓN	Presupuesto Aprobado	Modificación Neto	Presupuesto Modificado	Presupuesto Liberado	Presupuesto por Liberar	Presupuesto Ministrado	Presupuesto Comprometido Modificado	Presupuesto Devengado Modificado	Presupuesto Ejercido Modificado	Presupuesto Pagado Modificado	Disponibilidad Financiera Modificada	Disponible Presupuestario Modificado
<b>Gran Total</b>		14,074,189.00	0.00	14,074,189.00	14,074,189.00	0.00	4,210,526.17	2,262,291.41	2,262,291.41	2,262,291.41	2,262,291.41	1,948,234.76	11,811,897.59
<b>Total Institucional</b>		14,074,189.00	0.00	14,074,189.00	14,074,189.00	0.00	4,210,526.17	2,262,291.41	2,262,291.41	2,262,291.41	2,262,291.41	1,948,234.76	11,811,897.59
<b>Total Inversión</b>		0.00	0.00	0.00	0.00	0.00	0.00	0.00	0.00	0.00	0.00	0.00	0.00
<b>Total Institucional Inversión</b>		14,074,189.00	0.00	14,074,189.00	14,074,189.00	0.00	4,210,526.17	2,262,291.41	2,262,291.41	2,262,291.41	2,262,291.41	1,948,234.76	11,811,897.59
<b>Inversión</b>		0.00	0.00	0.00	0.00	0.00	0.00	0.00	0.00	0.00	0.00	0.00	0.00
1 Gasto Corriente		14,074,189.00	0.00	14,074,189.00	14,074,189.00	0.00	4,210,526.17	2,262,291.41	2,262,291.41	2,262,291.41	2,262,291.41	1,948,234.76	11,811,897.59
4000 Transferencias, Asignaciones, Subsidios y Otras Ayudas		14,074,189.00	0.00	14,074,189.00	14,074,189.00	0.00	4,210,526.17	2,262,291.41	2,262,291.41	2,262,291.41	2,262,291.41	1,948,234.76	11,811,897.59
4100 Transferencias Internas y Asignaciones al Sector Público		14,074,189.00	0.00	14,074,189.00	14,074,189.00	0.00	4,210,526.17	2,262,291.41	2,262,291.41	2,262,291.41	2,262,291.41	1,948,234.76	11,811,897.59
415 Transferencias Internas Otorgadas a Entidades Paraestatales no Empresariales y no Financieras		14,074,189.00	0.00	14,074,189.00	14,074,189.00	0.00	4,210,526.17	2,262,291.41	2,262,291.41	2,262,291.41	2,262,291.41	1,948,234.76	11,811,897.59
41501 Transferencias para Servicios Personales		9,715,044.19	0.00	9,715,044.19	9,715,044.19	0.00	1,899,836.17	971,899.70	971,899.70	971,899.70	971,899.70	718,420.67	6,943,244.49
41502 Transferencias para Materiales y Suministros		270,243.65	0.01	270,244.66	270,244.66	0.00	54,394.78	0.00	0.00	0.00	0.00	54,394.78	270,244.66
41503 Transferencias para Servicios Generales		1,536,895.89	0.01	1,536,895.89	1,536,895.89	0.00	300,423.04	0.00	0.00	0.00	0.00	300,423.04	1,236,472.85
41509 Transferencias para Servicios Personales (Docente)		7,351,476.90	0.01	7,351,476.91	7,351,476.91	0.00	2,428,369.93	1,590,881.71	1,590,881.71	1,590,881.71	1,590,881.71	837,988.21	5,753,588.70
41510 Transferencias para Servicios Generales (Impuesto sobre Nóminas y Otros que se Derivan de una Relación Laboral, Docente)		146,107.02	0.00	146,107.02	146,107.02	0.00	22,344.19	0.00	0.00	0.00	0.00	22,344.19	123,762.83
41511 Transferencias para Servicios Generales (Impuesto Sobre Nóminas y Otros que se Derivan de una Relación Laboral, Personal Administrativo)		36,499.39	0.01	36,499.70	36,499.70	0.00	14,811.95	0.00	0.00	0.00	0.00	14,811.95	21,687.75





**GOBIERNO CONSTITUCIONAL DEL ESTADO DE CHIAPAS**  
**SECRETARÍA DE HACIENDA**

Recurso Federales - Fondo General de Participaciones (Clasificación Administrativa)

**SISTEMA PRESUPUESTARIO 2018**

(PESOS)

**CIERRE MARZO 2018**



EP-5811

Página 2 de 2

21120090 Universidad Politécnica de Tapachula

UR FI FUN SF SFP PS PP OR AI PT MPIO COGC GASTO TG TR FF SFTE

DESCRIPCIÓN	Presupuesto Aprobado	Modificación Nota	Presupuesto Modificado	Presupuesto Liberado	Presupuesto por Liberar	Presupuesto Ministrado	Presupuesto Comprometido Modificado	Presupuesto Devengado Modificado	Presupuesto Ejercido Modificado	Presupuesto Pagado Modificado	Disponibilidad Financiera Modificada	Disponible Presupuestado Modificado
<b>INSTITUCIONALES</b>	379,040.81	0.00	379,040.81	379,040.81	0.00	379,040.81	359,711.55	359,711.55	359,711.55	359,711.55	23,329.26	23,329.26
01 Dirección General	379,040.81	0.00	379,040.81	379,040.81	0.00	379,040.81	359,711.55	359,711.55	359,711.55	359,711.55	23,329.26	23,329.26
01 2 Desarrollo Social	379,040.81	0.00	379,040.81	379,040.81	0.00	379,040.81	359,711.55	359,711.55	359,711.55	359,711.55	23,329.26	23,329.26
01 2 5 Educación	379,040.81	0.00	379,040.81	379,040.81	0.00	379,040.81	359,711.55	359,711.55	359,711.55	359,711.55	23,329.26	23,329.26
01 2 5 3 Educación superior	379,040.81	0.00	379,040.81	379,040.81	0.00	379,040.81	359,711.55	359,711.55	359,711.55	359,711.55	23,329.26	23,329.26
01 2 5 3 3 Licenciatura Tecnológica	379,040.81	0.00	379,040.81	379,040.81	0.00	379,040.81	359,711.55	359,711.55	359,711.55	359,711.55	23,329.26	23,329.26
01 2 5 3 3 A Programa Sectorial de Educación	379,040.81	0.00	379,040.81	379,040.81	0.00	379,040.81	359,711.55	359,711.55	359,711.55	359,711.55	23,329.26	23,329.26
01 2 5 3 3 A 006 Programa de educación superior	379,040.81	0.00	379,040.81	379,040.81	0.00	379,040.81	359,711.55	359,711.55	359,711.55	359,711.55	23,329.26	23,329.26
01 2 5 3 3 A 006 02 Asignación por Concurrencia	379,040.81	0.00	379,040.81	379,040.81	0.00	379,040.81	359,711.55	359,711.55	359,711.55	359,711.55	23,329.26	23,329.26
01 2 5 3 3 A 006 02 E05 Educación superior de calidad	379,040.81	0.00	379,040.81	379,040.81	0.00	379,040.81	359,711.55	359,711.55	359,711.55	359,711.55	23,329.26	23,329.26
01 2 5 3 3 A 006 02 E05 AG01 Inspección de Educación Superior Tecnológica y Politécnica	379,040.81	0.00	379,040.81	379,040.81	0.00	379,040.81	359,711.55	359,711.55	359,711.55	359,711.55	23,329.26	23,329.26
01 2 5 3 3 A 006 02 E05 AG01 000 Colecturía Estatal	379,040.81	0.00	379,040.81	379,040.81	0.00	379,040.81	359,711.55	359,711.55	359,711.55	359,711.55	23,329.26	23,329.26
01 2 5 3 3 A 006 02 E05 AG01 000 1 4000 Transferencias, Asignaciones, Subsidios y Otras Ayudas	123,825.56	0.00	123,825.56	123,825.56	0.00	123,825.56	112,187.64	112,187.64	112,187.64	112,187.64	11,637.92	11,637.92
01 2 5 3 3 A 006 02 E05 AG01 000 1 4100 Transferencias Internas y Asignaciones al Sector Público	123,825.56	0.00	123,825.56	123,825.56	0.00	123,825.56	112,187.64	112,187.64	112,187.64	112,187.64	11,637.92	11,637.92
01 2 5 3 3 A 006 02 E05 AG01 000 1 415 Transferencias Internas Otorgadas a Entidades Paraestatales no Empresariales y no Financieras	123,825.56	0.00	123,825.56	123,825.56	0.00	123,825.56	112,187.64	112,187.64	112,187.64	112,187.64	11,637.92	11,637.92
01 2 5 3 3 A 006 02 E05 AG01 000 2 4000 Transferencias, Asignaciones, Subsidios y Otras Ayudas	259,215.25	0.00	259,215.25	259,215.25	0.00	259,215.25	247,523.91	247,523.91	247,523.91	247,523.91	11,691.34	11,691.34
01 2 5 3 3 A 006 02 E05 AG01 000 2 4100 Transferencias Internas y Asignaciones al Sector Público	259,215.25	0.00	259,215.25	259,215.25	0.00	259,215.25	247,523.91	247,523.91	247,523.91	247,523.91	11,691.34	11,691.34
01 2 5 3 3 A 006 02 E05 AG01 000 2 415 Transferencias Internas Otorgadas a Entidades Paraestatales no Empresariales y no Financieras	259,215.25	0.00	259,215.25	259,215.25	0.00	259,215.25	247,523.91	247,523.91	247,523.91	247,523.91	11,691.34	11,691.34
01 2 5 3 3 A 006 02 E05 AG01 000 2 41509 Transferencias para Servicios Personales (Discente)	259,215.25	0.00	259,215.25	259,215.25	0.00	259,215.25	247,523.91	247,523.91	247,523.91	247,523.91	11,691.34	11,691.34



**GOBIERNO CONSTITUCIONAL DEL ESTADO DE CHIAPAS**  
**SECRETARÍA DE HACIENDA**

Otros Recursos - Impuesto a la Venta Final de Gasolina y Diesel (Clasificación Administrativa)  
**SISTEMA PRESUPUESTARIO 2018**  
 (PESOS)



CIERRE MARZO 2018

EP-5842

21120090 Universidad Politécnica de Tapachula

Página 1 de 1  
 martes, 27 de marzo de 2018

UR	FI	FUN	SF	SS	FP	PS	PP	OA	AI	PT	MPIO	COGC	GASTO	TG	TR	FF	SFTE	DESCRIPCIÓN	Presupuesto Aprobado	Modificación Neta	Presupuesto Modificado	Presupuesto Liberado	Presupuesto por Liberar	Presupuesto Ministrado	Presupuesto Comprometido Modificado	Presupuesto Devengado Modificado	Presupuesto Ejercido Modificado	Presupuesto Pagado Modificado	Disponibilidad Financiera Modificada	Disponible Presupuestario Modificado																		
<b>Gran Total</b>																			74,351.48	0.00	74,351.48	74,351.48	0.00	74,351.48	0.00	0.00	0.00	0.00	0.00	0.00	0.00	0.00	0.00	0.00	0.00	0.00	74,351.48	0.00	74,351.48	74,351.48	0.00	74,351.48	0.00	0.00	0.00	0.00	74,351.48	74,351.48
<b>Total</b>																			74,351.48	0.00	74,351.48	74,351.48	0.00	74,351.48	0.00	0.00	0.00	0.00	0.00	0.00	0.00	0.00	0.00	0.00	0.00	0.00	74,351.48	0.00	74,351.48	74,351.48	0.00	74,351.48	0.00	0.00	0.00	0.00	74,351.48	74,351.48
<b>TOTAL FUENTE DE FINANCIAMIENTO</b>																			74,351.48	0.00	74,351.48	74,351.48	0.00	74,351.48	0.00	0.00	0.00	0.00	0.00	0.00	0.00	0.00	0.00	0.00	0.00	0.00	74,351.48	0.00	74,351.48	74,351.48	0.00	74,351.48	0.00	0.00	0.00	0.00	74,351.48	74,351.48
<b>TOTAL GLOBAL FUNCIÓN 5 Educación</b>																			74,351.48	0.00	74,351.48	74,351.48	0.00	74,351.48	0.00	0.00	0.00	0.00	0.00	0.00	0.00	0.00	0.00	0.00	0.00	0.00	74,351.48	0.00	74,351.48	74,351.48	0.00	74,351.48	0.00	0.00	0.00	0.00	74,351.48	74,351.48
<b>TOTAL GLOBAL SUB-FUENTE DE FINANCIAMIENTO 5 Recursos del Ejercicio</b>																			74,351.48	0.00	74,351.48	74,351.48	0.00	74,351.48	0.00	0.00	0.00	0.00	0.00	0.00	0.00	0.00	0.00	0.00	0.00	0.00	74,351.48	0.00	74,351.48	74,351.48	0.00	74,351.48	0.00	0.00	0.00	0.00	74,351.48	74,351.48
<b>INSTITUCIONALES</b>																			74,351.48	0.00	74,351.48	74,351.48	0.00	74,351.48	0.00	0.00	0.00	0.00	0.00	0.00	0.00	0.00	0.00	0.00	0.00	0.00	74,351.48	0.00	74,351.48	74,351.48	0.00	74,351.48	0.00	0.00	0.00	0.00	74,351.48	74,351.48
01																		Dirección General	74,351.48	0.00	74,351.48	74,351.48	0.00	74,351.48	0.00	0.00	0.00	0.00	0.00	0.00	0.00	0.00	74,351.48	74,351.48														
01	2																	Desarrollo Social	74,351.48	0.00	74,351.48	74,351.48	0.00	74,351.48	0.00	0.00	0.00	0.00	0.00	0.00	0.00	0.00	74,351.48	74,351.48														
01	2	5																Educación	74,351.48	0.00	74,351.48	74,351.48	0.00	74,351.48	0.00	0.00	0.00	0.00	0.00	0.00	0.00	0.00	74,351.48	74,351.48														
01	2	5	3															Educación superior	74,351.48	0.00	74,351.48	74,351.48	0.00	74,351.48	0.00	0.00	0.00	0.00	0.00	0.00	0.00	0.00	74,351.48	74,351.48														
01	2	5	3	3														Licenciatura Tecnológica	74,351.48	0.00	74,351.48	74,351.48	0.00	74,351.48	0.00	0.00	0.00	0.00	0.00	0.00	0.00	0.00	74,351.48	74,351.48														
01	2	5	3	3	A													Programa Sectorial de Educación	74,351.48	0.00	74,351.48	74,351.48	0.00	74,351.48	0.00	0.00	0.00	0.00	0.00	0.00	0.00	0.00	74,351.48	74,351.48														
01	2	5	3	3	A	006												Programa de educación superior	74,351.48	0.00	74,351.48	74,351.48	0.00	74,351.48	0.00	0.00	0.00	0.00	0.00	0.00	0.00	0.00	74,351.48	74,351.48														
01	2	5	3	3	A	006	02											Asignación por Concurrencia	74,351.48	0.00	74,351.48	74,351.48	0.00	74,351.48	0.00	0.00	0.00	0.00	0.00	0.00	0.00	0.00	74,351.48	74,351.48														
01	2	5	3	3	A	006	02	E05										Educación superior de calidad	74,351.48	0.00	74,351.48	74,351.48	0.00	74,351.48	0.00	0.00	0.00	0.00	0.00	0.00	0.00	0.00	74,351.48	74,351.48														
01	2	5	3	3	A	006	02	E05	A001									Impulsación de Educación Superior Tecnológica y Politécnica	74,351.48	0.00	74,351.48	74,351.48	0.00	74,351.48	0.00	0.00	0.00	0.00	0.00	0.00	0.00	0.00	74,351.48	74,351.48														
01	2	5	3	3	A	006	02	E05	A001	030								Colectora Estatal	74,351.48	0.00	74,351.48	74,351.48	0.00	74,351.48	0.00	0.00	0.00	0.00	0.00	0.00	0.00	0.00	74,351.48	74,351.48														
01	2	5	3	3	A	006	02	E05	A001	030	0	4000						Transferencias, Asignaciones, Subsidios y Otros Ayudas	74,351.48	0.00	74,351.48	74,351.48	0.00	74,351.48	0.00	0.00	0.00	0.00	0.00	0.00	0.00	0.00	74,351.48	74,351.48														
01	2	5	3	3	A	006	02	E05	A001	030	0	4100						Transferencias Internas y Asignaciones al Sector Público	74,351.48	0.00	74,351.48	74,351.48	0.00	74,351.48	0.00	0.00	0.00	0.00	0.00	0.00	0.00	0.00	74,351.48	74,351.48														
01	2	5	3	3	A	006	02	E05	A001	030	0	415						Transferencias Internas Otorgadas a Entidades Parafiscales no Empresariales y no Financieras	74,351.48	0.00	74,351.48	74,351.48	0.00	74,351.48	0.00	0.00	0.00	0.00	0.00	0.00	0.00	0.00	74,351.48	74,351.48														
01	2	5	3	3	A	006	02	E05	A001	030	0	41502	1	1	5042	5	1	Transferencias para Plataformas y Suministros	11,397.27	0.00	11,397.27	11,397.27	0.00	11,397.27	0.00	0.00	0.00	0.00	0.00	0.00	0.00	11,397.27	11,397.27															
01	2	5	3	3	A	006	02	E05	A001	030	0	41503	1	1	5042	5	1	Transferencias para Servicios Generales	62,954.21	0.00	62,954.21	62,954.21	0.00	62,954.21	0.00	0.00	0.00	0.00	0.00	0.00	0.00	62,954.21	62,954.21															

*[Handwritten signature]*



GOBIERNO CONSTITUCIONAL DEL ESTADO DE CHIAPAS

SECRETARÍA DE HACIENDA

Recurso Federales - Otros subsidios (Clasificación Administrativa)  
SISTEMA PRESUPUESTARIO 2018  
(PESOS)

CIERRE MARZO 2018



EP-5933

														Página 1 de 1 martes, 27 de marzo de 2018																								
UR	FI	FUN	SF	SSFP	PP	OA	AI	PT	MPID	COGC	GASTO	TG	TR	FF	SFTE	DESCRIPCIÓN	Presupuesto Aprobado	Modificación Neta	Presupuesto Modificado	Presupuesto Liberado	Presupuesto por liberar	Presupuesto Ministrado	Presupuesto Comprometido Modificado	Presupuesto Devengado Modificado	Presupuesto Ejercido Modificado	Presupuesto Pagado Modificado	Disponibilidad Financiera Modificada	Disponibilidad Presupuestaria Modificada										
<b>Gran Total</b>																	13,620,796.71	-2,094,294.88	11,526,501.83	11,526,501.83	0.00	1,662,839.00	0.00	0.00	0.00	0.00	0.00	0.00	0.00	0.00	0.00	0.00	0.00	0.00	0.00	1,662,839.00	11,526,501.83	11,526,501.83
<b>Total</b>																	13,620,796.71	-2,094,294.88	11,526,501.83	11,526,501.83	0.00	1,662,839.00	0.00	0.00	0.00	0.00	0.00	0.00	0.00	0.00	0.00	0.00	0.00	0.00	0.00	1,662,839.00	11,526,501.83	11,526,501.83
<b>TOTAL FUENTE DE FINANCIAMIENTO</b>																	13,620,796.71	-2,094,294.88	11,526,501.83	11,526,501.83	0.00	1,662,839.00	0.00	0.00	0.00	0.00	0.00	0.00	0.00	0.00	0.00	0.00	0.00	0.00	0.00	1,662,839.00	11,526,501.83	11,526,501.83
<b>TOTAL GLOBAL FUNCIÓN 5 Educación</b>																	13,620,796.71	-2,094,294.88	11,526,501.83	11,526,501.83	0.00	1,662,839.00	0.00	0.00	0.00	0.00	0.00	0.00	0.00	0.00	0.00	0.00	0.00	0.00	0.00	1,662,839.00	11,526,501.83	11,526,501.83
<b>TOTAL GLOBAL SUBFUENTE DE FINANCIAMIENTO 5 Recursos del Ejercicio</b>																	13,620,796.71	-2,094,294.88	11,526,501.83	11,526,501.83	0.00	1,662,839.00	0.00	0.00	0.00	0.00	0.00	0.00	0.00	0.00	0.00	0.00	0.00	0.00	0.00	1,662,839.00	11,526,501.83	11,526,501.83
<b>INSTITUCIONALES</b>																	13,620,796.71	-2,094,294.88	11,526,501.83	11,526,501.83	0.00	1,662,839.00	0.00	0.00	0.00	0.00	0.00	0.00	0.00	0.00	0.00	0.00	0.00	0.00	0.00	1,662,839.00	11,526,501.83	11,526,501.83
01																Dirección General	13,620,796.71	-2,094,294.88	11,526,501.83	11,526,501.83	0.00	1,662,839.00	0.00	0.00	0.00	0.00	0.00	0.00	1,662,839.00	11,526,501.83								
01	2															Desarrollo Social	13,620,796.71	-2,094,294.88	11,526,501.83	11,526,501.83	0.00	1,662,839.00	0.00	0.00	0.00	0.00	0.00	0.00	1,662,839.00	11,526,501.83								
01	2	5														Educación	13,620,796.71	-2,094,294.88	11,526,501.83	11,526,501.83	0.00	1,662,839.00	0.00	0.00	0.00	0.00	0.00	0.00	1,662,839.00	11,526,501.83								
01	2	5	3													Educación superior	13,620,796.71	-2,094,294.88	11,526,501.83	11,526,501.83	0.00	1,662,839.00	0.00	0.00	0.00	0.00	0.00	0.00	1,662,839.00	11,526,501.83								
01	2	5	3	3												Licenciatura Tecnológica	13,620,796.71	-2,094,294.88	11,526,501.83	11,526,501.83	0.00	1,662,839.00	0.00	0.00	0.00	0.00	0.00	0.00	1,662,839.00	11,526,501.83								
01	2	5	3	3	A											Programa Sectorial de Educación	13,620,796.71	-2,094,294.88	11,526,501.83	11,526,501.83	0.00	1,662,839.00	0.00	0.00	0.00	0.00	0.00	0.00	1,662,839.00	11,526,501.83								
01	2	5	3	3	A	006										Programa de educación superior	13,620,796.71	-2,094,294.88	11,526,501.83	11,526,501.83	0.00	1,662,839.00	0.00	0.00	0.00	0.00	0.00	0.00	1,662,839.00	11,526,501.83								
01	2	5	3	3	A	056	02									Asociación por Concurrencia	13,620,796.71	-2,094,294.88	11,526,501.83	11,526,501.83	0.00	1,662,839.00	0.00	0.00	0.00	0.00	0.00	0.00	1,662,839.00	11,526,501.83								
01	2	5	3	3	A	006	02	E05								Educación superior de calidad	13,620,796.71	-2,094,294.88	11,526,501.83	11,526,501.83	0.00	1,662,839.00	0.00	0.00	0.00	0.00	0.00	0.00	1,662,839.00	11,526,501.83								
01	2	5	3	3	A	006	02	E05	A001							Impartición de Educación Superior Tecnológica y Politécnica	13,620,796.71	-2,094,294.88	11,526,501.83	11,526,501.83	0.00	1,662,839.00	0.00	0.00	0.00	0.00	0.00	0.00	1,662,839.00	11,526,501.83								
01	2	5	3	3	A	006	02	E05	A001	000						Colabora Estatal	13,620,796.71	-2,094,294.88	11,526,501.83	11,526,501.83	0.00	1,662,839.00	0.00	0.00	0.00	0.00	0.00	0.00	1,662,839.00	11,526,501.83								
01	2	5	3	3	A	006	02	E05	A001	000	0	4000				Transferencias, Asignaciones, Subsidios y Otras Ayudas	1,662,839.00	-111,527.22	1,551,311.78	1,551,311.78	0.00	1,662,839.00	0.00	0.00	0.00	0.00	0.00	0.00	1,662,839.00	1,551,311.78								
01	2	5	3	3	A	006	02	E05	A001	000	0	4100				Transferencias Internas y Asignaciones al Sector Público	1,740,789.00	-111,527.22	1,629,261.78	1,629,261.78	0.00	1,662,839.00	0.00	0.00	0.00	0.00	0.00	0.00	1,662,839.00	1,629,261.78								
01	2	5	3	3	A	006	02	E05	A001	000	0	415				Transferencias Internas Otorgadas a Entidades Parastatales no Empresariales y no Financieras	1,740,789.00	-111,527.22	1,629,261.78	1,629,261.78	0.00	1,662,839.00	0.00	0.00	0.00	0.00	0.00	0.00	1,662,839.00	1,629,261.78								
01	2	5	3	3	A	006	02	E05	A001	000	0	41500				Transferencias para Materias y Seminarios	280,947.26	-17,905.91	263,041.35	263,041.35	0.00	280,947.26	0.00	0.00	0.00	0.00	0.00	0.00	280,947.26	263,041.35								
01	2	5	3	3	A	006	02	E05	A001	000	0	41503				Transferencias para Servicios Generales	1,473,981.67	-94,131.31	1,379,850.36	1,379,850.36	0.00	1,473,981.67	0.00	0.00	0.00	0.00	0.00	0.00	1,473,981.67	1,379,850.36								
01	2	5	3	3	A	006	02	E05	A001	000	1	4000				Transferencias, Asignaciones, Subsidios y Otras Ayudas	4,887,716.99	-587,326.50	4,300,390.49	4,300,390.49	0.00	4,887,716.99	0.00	0.00	0.00	0.00	0.00	0.00	4,887,716.99	4,300,390.49								
01	2	5	3	3	A	006	02	E05	A001	000	1	4100				Transferencias Internas y Asignaciones al Sector Público	4,887,716.99	-587,326.50	4,300,390.49	4,300,390.49	0.00	4,887,716.99	0.00	0.00	0.00	0.00	0.00	0.00	4,887,716.99	4,300,390.49								
01	2	5	3	3	A	006	02	E05	A001	000	1	415				Transferencias Internas Otorgadas a Entidades Parastatales no Empresariales y no Financieras	4,887,716.99	-587,326.50	4,300,390.49	4,300,390.49	0.00	4,887,716.99	0.00	0.00	0.00	0.00	0.00	0.00	4,887,716.99	4,300,390.49								
01	2	5	3	3	A	006	02	E05	A001	000	1	41501				Transferencias para Servicios Personales	6,591,210.60	-679,438.93	5,911,771.67	5,911,771.67	0.00	6,591,210.60	0.00	0.00	0.00	0.00	0.00	0.00	6,591,210.60	5,911,771.67								
01	2	5	3	3	A	006	02	E05	A001	000	1	41511				Transferencias para Servicios Generales (Impuesto Sobre Nóminas y Otros que se Derivan de una Relación Laboral, Personal Administrativo)	96,498.39	-7,005.09	89,493.30	89,493.30	0.00	96,498.39	0.00	0.00	0.00	0.00	0.00	0.00	0.00	96,498.39	89,493.30							
01	2	5	3	3	A	006	02	E05	A001	000	2	4000				Transferencias, Asignaciones, Subsidios y Otras Ayudas	7,192,292.67	-1,395,943.66	5,796,349.01	5,796,349.01	0.00	7,192,292.67	0.00	0.00	0.00	0.00	0.00	0.00	7,192,292.67	5,796,349.01								
01	2	5	3	3	A	006	02	E05	A001	000	2	4100				Transferencias Internas y Asignaciones al Sector Público	7,192,292.67	-1,395,943.66	5,796,349.01	5,796,349.01	0.00	7,192,292.67	0.00	0.00	0.00	0.00	0.00	0.00	7,192,292.67	5,796,349.01								
01	2	5	3	3	A	006	02	E05	A001	000	2	415				Transferencias Internas Otorgadas a Entidades Parastatales no Empresariales y no Financieras	7,192,292.67	-1,395,943.66	5,796,349.01	5,796,349.01	0.00	7,192,292.67	0.00	0.00	0.00	0.00	0.00	0.00	7,192,292.67	5,796,349.01								
01	2	5	3	3	A	006	02	E05	A001	000	2	41505				Transferencias para Servicios Personales (Decente)	7,046,283.55	-1,483,488.48	5,562,795.07	5,562,795.07	0.00	7,046,283.55	0.00	0.00	0.00	0.00	0.00	0.00	7,046,283.55	5,562,795.07								
01	2	5	3	3	A	006	02	E05	A001	000	2	41510				Transferencias para Servicios Generales (Impuesto sobre Nóminas y Otros que se Derivan de una Relación Laboral, Económico)	146,009.12	-11,455.18	134,553.94	134,553.94	0.00	146,009.12	0.00	0.00	0.00	0.00	0.00	0.00	146,009.12	134,553.94								