

ACUSE

OFICIO UPTAP/REC/0207/2023
Tapachula, Chiapas a 23 de mayo de 2023
Hoja 1 de 1

MTRA. MARÍA GUADALUPE COUTIÑO MORALES
DIRECTORA DE CONTABILIDAD GUBERNAMENTAL
SECRETARÍA DE HACIENDA
PRESENTE



1/10010

De conformidad con el Artículo 50 Fracción I de la Normatividad Contable del Estado de Chiapas para el Ejercicio Fiscal 2023, y con el objetivo de dar cumplimiento al mismo, adjunto al presente me permito enviar en medio magnético (CD) la Cuenta Pública correspondiente a la Información **Contable**, y la Información Presupuestal del Primer Trimestre del Ejercicio 2023

Sin otro asunto en particular, reciba un cordial y afectuoso saludo.



Atentamente

"Innovación y Tecnología al Servicio de la Sociedad"

Mtro. Jhonny Robert Mils May
Rector



- C.c. p Dr. Javier Jiménez Jiménez.- Secretaría de Hacienda
 - Mtra. Liliana Angell González.- Secretaría de la Honestidad y Función Pública
 - C.P. Julio César Vázquez Pérez.- Subsecretario de Egresos
 - Dr. Jesus Ramon Cob Cantú.- Secretario Administrativo de la Universidad Politécnica de Tapachula
- JRMM/JRCC/fim/lmas***





CHIAPAS
GOBIERNO DEL ESTADO



**SECRETARÍA
DE HACIENDA**
GOBIERNO DEL ESTADO

21121080

UNIVERSIDAD POLITÉCNICA DE TAPACHULA


CUENTA PÚBLICA ESTATAL

INFORMACIÓN PRESUPUESTAL


PRIMER TRIMESTRE


EJERCICIO FISCAL

2023




**INFORMACIÓN ARMONIZADA
CONAC**





**ESTADOS E INFORMES
PRESUPUESTARIOS**



SISTEMA CONTABLE 2023
ESTADO ANALÍTICO DE INGRESOS
DEL 1o. DE ENERO AL 31 DE MARZO DE 2023


Página 1 de 1

18/05/2023

Fecha:

RUBRO DE INGRESOS	INGRESO					DIFERENCIA (RECAUDADO - ESTIMADO)
	ESTIMADO	AMPLIACIONES Y REDUCCIONES	MODIFICADO	DEVENGADO	RECAUDADO	
Impuestos	0.00	0.00	0.00	0.00	0.00	0.00
Cuotas y Aportaciones de Seguridad Social	0.00	0.00	0.00	0.00	0.00	0.00
Contribuciones de Mejoras	0.00	0.00	0.00	0.00	0.00	0.00
Derechos	0.00	0.00	0.00	0.00	0.00	0.00
Productos	0.00	0.00	0.00	0.00	0.00	0.00
Aprovechamientos	0.00	0.00	0.00	0.00	0.00	0.00
Ingresos por Venta de Bienes, Prestación de Servicios y Otros Ingresos	0.00	0.00	0.00	0.00	0.00	0.00
Participaciones, Aportaciones, Convenios, Incentivos Derivados de la Colaboración Fiscal y Fondos Distintos de Aportaciones	12,411,927.00	(1,056,076.83)	11,355,850.17	3,097,050.00	3,097,050.00	(9,314,877.00)
Transferencias, Asignaciones, Subsidios y Subvenciones, y Pensiones y Jubilaciones	12,411,927.00	(1,056,076.83)	11,355,850.17	4,522,510.30	4,522,510.30	(7,889,416.70)
Ingresos Derivados de Financiamientos	0.00	0.00	0.00	0.00	0.00	0.00
Total	24,823,854.00	(2,112,153.66)	22,711,700.34	7,619,560.30	7,619,560.30	
Ingresos Excedentes						(17,204,293.70)

RUBRO DE INGRESOS	INGRESO					DIFERENCIA (RECAUDADO - ESTIMADO)
	ESTIMADO	AMPLIACIONES Y REDUCCIONES	MODIFICADO	DEVENGADO	RECAUDADO	
Ingresos del Poder Ejecutivo Federal o Estatal y de los Municipios	0.00	0.00	0.00	0.00	0.00	0.00
Impuestos	0.00	0.00	0.00	0.00	0.00	0.00
Cuotas y Aportaciones de Seguridad Social	0.00	0.00	0.00	0.00	0.00	0.00
Contribuciones de Mejoras	0.00	0.00	0.00	0.00	0.00	0.00
Derechos	0.00	0.00	0.00	0.00	0.00	0.00
Productos	0.00	0.00	0.00	0.00	0.00	0.00
Aprovechamientos	0.00	0.00	0.00	0.00	0.00	0.00
Participaciones, Aportaciones, Convenios, Incentivos Derivados de la Colaboración Fiscal y Fondos Distintos de Aportaciones	0.00	0.00	0.00	0.00	0.00	0.00
Transferencias, Asignaciones, Subsidios y Subvenciones, y Pensiones y Jubilaciones	0.00	0.00	0.00	0.00	0.00	0.00
Ingresos de los Entes públicos de los Poderes Legislativo y Judicial, de los Órganos Autónomos y del Sector Paraestatal o Paramunicipal, así como de las Empresas Productivas del Estado	24,823,854.00	(2,112,153.66)	22,711,700.34	7,619,560.30	7,619,560.30	(17,204,293.70)
Cuotas y Aportaciones de Seguridad Social	0.00	0.00	0.00	0.00	0.00	0.00
Productos	0.00	0.00	0.00	0.00	0.00	0.00
Ingresos por Venta de Bienes, Prestación de Servicios y Otros Ingresos	0.00	0.00	0.00	0.00	0.00	0.00
Transferencias, Asignaciones, Subsidios y Subvenciones, y Pensiones y Jubilaciones	24,823,854.00	(2,112,153.66)	22,711,700.34	7,619,560.30	7,619,560.30	(17,204,293.70)
Ingresos Derivados de Financiamiento	0.00	0.00	0.00	0.00	0.00	0.00
Ingresos Derivados de Financiamientos	0.00	0.00	0.00	0.00	0.00	0.00
Total	24,823,854.00	(2,112,153.66)	22,711,700.34	7,619,560.30	7,619,560.30	
Ingresos Excedentes						(17,204,293.70)


Dr. Jesús Ramón Cob Cantú
Secretario Administrativo

Jhonny Robert Mis May
Rector

“Bajo protesta de decir verdad declaramos que los Estados Financieros y sus notas, son razonablemente correctos y son responsabilidad del emisor”.



GOBIERNO DEL ESTADO DE CHIAPAS
RAMO O DEPENDENCIA: Universidad Politécnica de Tapachula

ESTADO ANALÍTICO DEL EJERCICIO DEL PRESUPUESTO DE EGRESOS CLASIFICACIÓN POR OBJETO DEL GASTO
(CAPITULOS Y CONCEPTOS)
DEL 1 DE ENERO AL 31 DE MARZO DE 2023

(Pesos)

RPA-1

CAPG	CG	DESCRIPCIÓN	PRESUPUESTO DE EGRESOS					SUBEJERCICIO
			APROBADO	AMPLIACIONES - REDUCCIONES	MODIFICADO	DEVENGADO	PAGADO	
1000		Servicios Personales.						
	1100	Remuneraciones al Personal de Carácter Permanente.	23,411,376.70	-1,366,407.44	22,044,969.26	4,363,982.60	2,767,591.08	17,680,986.66
	1300	Remuneraciones Adicionales y Especiales.	15,336,454.42	-3,035,264.38	12,301,190.04	3,211,286.40	2,131,478.48	9,089,903.64
	1400	Seguridad Social.	4,724,786.42	2,192,489.64	6,917,276.06	688,857.76	459,203.94	6,228,418.30
	1500	Otras Prestaciones Sociales y Económicas.	2,429,139.86	-512,992.70	1,916,147.16	302,066.44	69,060.66	1,614,080.72
	1700	Pago de Estímulos a Servidores Públicos.	674,496.00	-5,040.00	669,456.00	161,772.00	107,848.00	507,684.00
			246,500.00	-5,600.00	240,900.00	0.00	0.00	240,900.00
2000		Materiales y Suministros.						
	2100	Materiales de Administración, Emisión de Documentos y Artículos Oficiales.	297,886.24	-297,886.24	0.00	0.00	0.00	0.00
			150,000.00	-150,000.00	0.00	0.00	0.00	0.00
	2200	Alimentos y Utensilios.	20,000.00	-20,000.00	0.00	0.00	0.00	0.00
	2400	Materiales y Artículos de Construcción y de Reparación.	127,886.24	-127,886.24	0.00	0.00	0.00	0.00
3000		Servicios Generales.						
	3100	Servicios Básicos.	1,114,591.06	-447,859.98	666,731.08	112,882.91	38,638.94	553,848.17
			429,767.64	-429,767.64	0.00	0.00	0.00	0.00
	3300	Servicios Profesionales, Científicos, Técnicos y Otros Servicios.	223,191.66	0.00	223,191.66	53,106.52	36,071.55	170,085.14
	3700	Servicios de Traslado y Viáticos.	16,808.34	0.00	16,808.34	2,567.39	2,567.39	14,240.95
	3900	Otros Servicios Generales.	444,823.42	-18,092.34	426,731.08	57,209.00	0.00	369,522.08
TOTAL DEL GASTO:			24,823,854.00	-2,112,153.66	22,711,700.34	4,476,865.51	2,806,230.02	18,234,834.83

6



GOBIERNO DEL ESTADO DE CHIAPAS
RAMO O DEPENDENCIA: Universidad Politécnica de Tapachula

ESTADO ANALÍTICO DEL EJERCICIO DEL PRESUPUESTO DE EGRESOS CLASIFICACIÓN ECONÓMICA POR TIPO
DE GASTO
DEL 1 DE ENERO AL 31 DE MARZO DE 2023

(Pesos)

RPA-2

CONCEPTO	PRESUPUESTO DE EGRESOS					SUBEJERCICIO
	APROBADO	AMPLIACIONES - REDUCCIONES	MODIFICADO	DEVENGADO	PAGADO	
GASTO CORRIENTE	24,823,854.00	-2,112,153.66	22,711,700.34	4,476,865.51	2,806,230.02	18,234,834.83
GASTO DE CAPITAL	0.00	0.00	0.00	0.00	0.00	0.00
AMORTIZACIÓN DE LA DEUDA Y DISMINUCIÓN DE PASIVOS	0.00	0.00	0.00	0.00	0.00	0.00
PENSIONES Y JUBILACIONES	0.00	0.00	0.00	0.00	0.00	0.00
PARTICIPACIONES	0.00	0.00	0.00	0.00	0.00	0.00
TOTAL DEL GASTO:	24,823,854.00	-2,112,153.66	22,711,700.34	4,476,865.51	2,806,230.02	18,234,834.83

6

J



GOBIERNO CONSTITUCIONAL DEL ESTADO DE CHIAPAS
RAMO O DEPENDENCIA: Universidad Politécnica de Tapachula
ESTADO ANALÍTICO DEL EJERCICIO DEL PRESUPUESTO DE EGRESOS EN CLASIFICACIÓN
ADMINISTRATIVA/ORGANISMO
DEL 1 DE ENERO AL 31 DE MARZO DE 2023

(Pesos)

CONCEPTO	PRESUPUESTO DE EGRESOS					RPA-3
	APROBADO	AMPLIACIONES - REDUCCIONES	MODIFICADO	DEVENGADO	PAGADO	SUBEJERCICIO
TOTAL	24,823,854.00	-2,112,153.66	22,711,700.34	4,476,865.51	2,806,230.02	18,234,834.83
ENTIDADES PARAESTATALES Y FIDEICOMISOS NO EMPRESARIALES Y NO FINANCIEROS	24,823,854.00	-2,112,153.66	22,711,700.34	4,476,865.51	2,806,230.02	18,234,834.83
Universidad Politécnica de Tapachula	24,823,854.00	-2,112,153.66	22,711,700.34	4,476,865.51	2,806,230.02	18,234,834.83

b

J



Gobierno Constitucional del Estado de Chiapas
Ramo o Dependencia: Universidad Politécnica de Tapachula
Estado Analítico del Ejercicio del Presupuesto de Egresos en Clasificación
Administrativa/Poderes
del 1 de Enero al 31 de Marzo de 2023

(Pesos)

RPA-4

CONCEPTO	PRESUPUESTO DE EGRESOS					SUB EJERCICIO
	APROBADO	AMPLIACIONES - REDUCCIONES	MODIFICADO	DEVENGADO	PAGADO	
PODER EJECUTIVO						NO APLICA
PODER LEGISLATIVO						NO APLICA
PODER JUDICIAL						NO APLICA
ORGANOS AUTONOMOS						NO APLICA

6



GOBIERNO CONSTITUCIONAL DEL ESTADO DE CHIAPAS
 RAMO O DEPENDENCIA: Universidad Politécnica de Tapachula
ESTADO ANALÍTICO DEL EJERCICIO DEL PRESUPUESTO DE EGRESOS EN CLASIFICACIÓN
ADMINISTRATIVA/ENTIDADES
DEL 1 DE ENERO AL 31 DE MARZO DE 2023

(Pesos)

RPA-5

CONCEPTO	PRESUPUESTO DE EGRESOS					SUB EJERCICIO
	APROBADO	AMPLIACIONES - REDUCCIONES	MODIFICADO	DEVENGADO	PAGADO	
TOTAL	24,823,854.00	-2,112,153.66	22,711,700.34	4,476,865.51	2,806,230.02	18,234,834.83
ENTIDADES PARAESTATALES Y FIDEICOMISOS NO EMPRESARIALES Y NO FINANCIEROS	24,823,854.00	-2,112,153.66	22,711,700.34	4,476,865.51	2,806,230.02	18,234,834.83
Universidad Politécnica de Tapachula	24,823,854.00	-2,112,153.66	22,711,700.34	4,476,865.51	2,806,230.02	18,234,834.83
INSTITUCIONES PÚBLICAS DE SEGURIDAD SOCIAL	0.00	0.00	0.00	0.00	0.00	0.00
	0.00	0.00	0.00	0.00	0.00	0.00

6



GOBIERNO DEL ESTADO DE CHIAPAS
RAMO O DEPENDENCIA: Universidad Politécnica de Tapachula

ESTADO ANALÍTICO DEL EJERCICIO DEL PRESUPUESTO DE EGRESOS CLASIFICACIÓN FUNCIONAL (FINALIDAD Y FUNCIÓN)
DEL 1 DE ENERO AL 31 DE marzo DE 2023

(Pesos)

RPA-6

FI	FU	CONCEPTO	EGRESOS				SUBEJERCICIO	
			APROBADO	AMPLIACIONES - REDUCCIONES	MODIFICADO	DEVENGADO		PAGADO
2		Desarrollo Social	24,823,854.00	-2,112,153.66	22,711,700.34	4,476,865.51	2,806,230.02	18,234,834.83
	2.5	Educación	24,823,854.00	-2,112,153.66	22,711,700.34	4,476,865.51	2,806,230.02	18,234,834.83
TOTAL DEL GASTO:			24,823,854.00	-2,112,153.66	22,711,700.34	4,476,865.51	2,806,230.02	18,234,834.83

6

**SISTEMA CONTABLE 2023
ENDEUDAMIENTO NETO
DEL 1o. DE ENERO AL 31 DE MARZO DE 2023**

Fecha:

Página 1 de 1
18/05/2023

IDENTIFICACIÓN DE CRÉDITO O INSTRUMENTO	CONTRATACIÓN/ COLOCACIÓN	AMORTIZACIÓN	ENDEUDAMIENTO NETO
CRÉDITOS BANCARIOS			

TOTAL CRÉDITOS BANCARIOS

OTROS INSTRUMENTOS DE DEUDA

NO APLICA

TOTAL OTROS INSTRUMENTOS DE DEUDA

TOTAL


Dr. Jesús Ramón Cob Cantú
Secretario Administrativo
Jhenny Robert Mis May
Rector

“Bajo protesta de decir verdad declaramos que los Estados Financieros y sus notas, son razonablemente correctos y son responsabilidad del emisor”.

SISTEMA CONTABLE 2023
INTERESES DE LA DEUDA
DEL 1o. DE ENERO AL 31 DE MARZO DE 2023

Fecha:

Página 1 de 1
18/05/2023

IDENTIFICACIÓN DE CRÉDITO O INSTRUMENTO	DEVENGADO	PAGADO
CRÉDITOS BANCARIOS		

TOTAL DE INTERESES DE CRÉDITOS BANCARIOS

OTROS INSTRUMENTOS DE DEUDA

TOTAL DE INTERESES DE OTROS INSTRUMENTOS DE DEUDA

TOTAL

NO APLICA



Dr. Jesús Ramón Cob Cantú
Secretario Administrativo

Jhonny Robert Mis May
Rector

“Bajo protesta de decir verdad declaramos que los Estados Financieros y sus notas, son razonablemente correctos y son responsabilidad del emisor”.

**ESTADOS E INFORMES
PROGRAMÁTICOS**



GOBIERNO DEL ESTADO DE CHIAPAS
RAMO O DEPENDENCIA: Universidad Politécnica de Tapachula
GASTO POR CATEGORÍA PROGRAMÁTICA
DEL 1 DE ENERO AL 31 DE MARZO DE 2023
(Pesos)

RPA-7


CONCEPTO	PRESUPUESTO DE EGRESOS					SUBEJERCICIO
	APROBADO	AMPLIACIONES - REDUCCIONES	MODIFICADO	DEVENGADO	PAGADO	
Programas	13,118,165.65	-1,095,584.40	12,022,581.25	520,451.51	38,638.94	11,502,129.74
Subsidios: Sector Social y Privado o Entidades Federativas y Municipios	12,411,927.00	-1,056,076.83	11,355,850.17	407,568.60	0.00	10,948,281.57
Otros Subsidios	12,411,927.00	-1,056,076.83	11,355,850.17	407,568.60	0.00	10,948,281.57
Sujetos a Reglas de Operación	0.00	0.00	0.00	0.00	0.00	0.00
Desempeño de las Funciones	706,238.65	-39,507.57	666,731.08	112,882.91	38,638.94	553,848.17
Específicos	706,238.65	-39,507.57	666,731.08	112,882.91	38,638.94	553,848.17
Funciones de las Fuerzas Armadas (Únicamente Gobierno Federal)	0.00	0.00	0.00	0.00	0.00	0.00
Planeación, seguimiento y evaluación de políticas públicas	0.00	0.00	0.00	0.00	0.00	0.00
Prestación de Servicios Públicos	0.00	0.00	0.00	0.00	0.00	0.00
Promoción y fomento	0.00	0.00	0.00	0.00	0.00	0.00
Provisión de Bienes Públicos	0.00	0.00	0.00	0.00	0.00	0.00
Proyectos de inversión	0.00	0.00	0.00	0.00	0.00	0.00
Regulación y supervisión	0.00	0.00	0.00	0.00	0.00	0.00
Administrativos y de Apoyo	0.00	0.00	0.00	0.00	0.00	0.00
Apoyo a la función pública y al mejoramiento de la gestión	0.00	0.00	0.00	0.00	0.00	0.00
Apoyo al proceso presupuestario y para mejorar la eficiencia institucional	0.00	0.00	0.00	0.00	0.00	0.00
Operaciones ajenas	0.00	0.00	0.00	0.00	0.00	0.00
Compromisos	0.00	0.00	0.00	0.00	0.00	0.00
Desastres Naturales	0.00	0.00	0.00	0.00	0.00	0.00
Obligaciones de cumplimiento de resolución jurisdiccional	0.00	0.00	0.00	0.00	0.00	0.00
Obligaciones	0.00	0.00	0.00	0.00	0.00	0.00
Aportaciones a fondos de estabilización	0.00	0.00	0.00	0.00	0.00	0.00
Aportaciones a fondos de inversión y reestructura de pensiones	0.00	0.00	0.00	0.00	0.00	0.00
Aportaciones a la seguridad social	0.00	0.00	0.00	0.00	0.00	0.00
Pensiones y jubilaciones	0.00	0.00	0.00	0.00	0.00	0.00
Programas de Gasto Federalizado (Gobierno Federal)	0.00	0.00	0.00	0.00	0.00	0.00
Gasto Federalizado	0.00	0.00	0.00	0.00	0.00	0.00
Participaciones a entidades federativas y municipios	11,705,688.35	-1,016,569.26	10,689,119.09	3,956,414.00	2,767,591.08	6,732,705.09
Gasto financiero, deuda o apoyos a deudores y ahorradores de la banca	0.00	0.00	0.00	0.00	0.00	0.00
Deudos de ejercicios fiscales anteriores	0.00	0.00	0.00	0.00	0.00	0.00
TOTAL DEL GASTO:	24,823,854.00	-2,112,153.66	22,711,700.34	4,476,865.51	2,806,230.02	18,234,834.83

Gobierno Constitucional del Estado de Chiapas
Secretaría de Hacienda

Programas y Proyectos de Inversión
del 1 de Enero al 31 de Marzo de 2023

FF	RAMO	PP	Proyecto Estratégico	Municipio / Cobertura	Presupuesto de Egresos				Avance % Ejecutado/ Modificado
					Aprobado	Modificado	Devengado	Pagado	

NO APLICA.


Dr. Jesus Ramon Cob Cantú
Secretario Administrativo

REINTEGROS FEDERALIZADOS



GOBIERNO CONSTITUCIONAL DEL ESTADO DE CHIAPAS
UNIVERSIDAD POLITÉCNICA DE TAPACHULA

SISTEMA CONTABLE 2023

FORMATO DEL EJERCICIO Y DESTINO DE GASTO FEDERALIZADO Y REINTEGROS


DEL 1o. DE ENERO AL 31 DE MARZO DE 2023

Fecha:

Página 1 de 1
18/05/2023

Programa o Fondo	Destino de los Recursos	Ejercicio		Reintegro
		DEVENGADO	PAGADO	
5 95 U0060 Subsidios para Organismos Descentralizados Estatales.	Cobertura Estatal	407,568.60	0.00	0.00


Dr. Jesús Ramón Cob Cantú
Secretario Administrativo


Jhonny Robert Mis May
Rector

“Bajo protesta de decir verdad declaramos que los Estados Financieros y sus notas, son razonablemente correctos y son responsabilidad del emisor”.

**INFORMACIÓN LEY DE DISCIPLINA
FINANCIERA - LDF**

NOMBRE DEL ENTE PÚBLICO : Universidad Politécnica de Tapachula

Estado Analítico del Ejercicio del Presupuesto de Egresos Detallado – LDF 6a.

Clasificación por Objeto del Gasto (Capítulo y Concepto)

Del 1 de Enero al 31 de marzo de 2023

(PESOS)

Concepto	Egresos					Subejercicio
	Aprobado	Ampliaciones / Reducciones	Modificado	Devengado	Pagado	
I. Gasto No Etiquetado	12,411,927.00	-1,056,076.83	11,355,850.17	4,069,296.91	2,806,230.02	7,286,553.26
A. Servicios Personales.	11,705,688.35	-1,016,569.26	10,689,119.09	3,956,414.00	2,767,591.08	6,732,705.09
a1) Remuneraciones al Personal de Carácter Permanente.	7,668,227.21	-174,554.49	7,493,672.72	2,803,717.80	2,131,478.48	4,689,954.92
a2) Remuneraciones al Personal de Carácter Transitorio.	0.00	0.00	0.00	0.00	0.00	0.00
a3) Remuneraciones Adicionales y Especiales.	2,362,393.21	-685,554.86	1,676,838.35	688,857.76	459,203.14	987,980.59
a4) Seguridad Social.	1,214,569.93	-276,077.91	938,492.02	302,066.44	69,060.66	636,425.58
a5) Otras Prestaciones Sociales y Económicas.	337,248.00	53,268.00	390,516.00	161,772.00	107,848.00	228,744.00
a6) Previsiones.	0.00	0.00	0.00	0.00	0.00	0.00
a7) Pago de Estímulos a Servidores Públicos.	123,250.00	66,350.00	189,600.00	0.00	0.00	189,600.00
B. Materiales y Suministros.	148,943.12	-148,943.12	0.00	0.00	0.00	0.00
b1) Materiales de Administración, Emisión de Documentos y Artículos Oficiales.	75,000.00	-75,000.00	0.00	0.00	0.00	0.00
b2) Alimentos y Utensilios.	10,000.00	-10,000.00	0.00	0.00	0.00	0.00
b3) Materias Primas y Materiales de Producción y Comercialización	0.00	0.00	0.00	0.00	0.00	0.00
b4) Materiales y Artículos de Construcción y de Reparación.	63,943.12	-63,943.12	0.00	0.00	0.00	0.00
b5) Productos Químicos, Farmacéuticos y de Laboratorio.	0.00	0.00	0.00	0.00	0.00	0.00
b6) Combustibles, Lubricantes y Aditivos.	0.00	0.00	0.00	0.00	0.00	0.00
b7) Vestuario, Blancos, Prendas de Protección y Artículos Deportivos.	0.00	0.00	0.00	0.00	0.00	0.00
b8) Materiales y Suministros para Seguridad.	0.00	0.00	0.00	0.00	0.00	0.00
b9) Herramientas, Refacciones y Accesorios Menores.	0.00	0.00	0.00	0.00	0.00	0.00
C. Servicios Generales.	557,295.53	109,435.55	666,731.08	112,882.91	38,638.94	553,848.17
c1) Servicios Básicos.	94,883.82	-94,883.82	0.00	-0.00	0.00	0.00
c2) Servicios de Arrendamiento.	0.00	0.00	0.00	0.00	0.00	0.00
c3) Servicios Profesionales, Científicos, Técnicos y Otros Servicios.	223,191.66	0.00	223,191.66	53,106.52	36,071.55	170,085.14
c4) Servicios Financieros, Bancarios y Comerciales.	0.00	0.00	0.00	0.00	0.00	0.00
c5) Servicios de Instalación, Reparación, Mantenimiento y Conservación.	0.00	0.00	0.00	0.00	0.00	0.00
c6) Servicios de Comunicación Social y Publicidad.	0.00	0.00	0.00	0.00	0.00	0.00
c7) Servicios de Traslado y Viáticos.	16,808.34	0.00	16,808.34	2,567.39	2,567.39	14,240.95
c8) Servicios Oficiales.	0.00	0.00	0.00	0.00	0.00	0.00
c9) Otros Servicios Generales.	222,411.71	204,319.37	426,731.08	57,209.00	0.00	369,522.08
D. Transferencias, Asignaciones, Subsidios y Otras Ayudas.	0.00	0.00	0.00	0.00	0.00	0.00
d1) Transferencias Internas y Asignaciones al Sector Público.	0.00	0.00	0.00	0.00	0.00	0.00
d2) Transferencias al Resto del Sector Público.	0.00	0.00	0.00	0.00	0.00	0.00
d3) Subsidios y Subvenciones.	0.00	0.00	0.00	0.00	0.00	0.00
d4) Ayudas Sociales.	0.00	0.00	0.00	0.00	0.00	0.00
d5) Pensiones y Jubilaciones.	0.00	0.00	0.00	0.00	0.00	0.00
d6) Transferencias a Fideicomisos, Mandatos y Otros Análogos.	0.00	0.00	0.00	0.00	0.00	0.00
d7) Transferencias a la Seguridad Social	0.00	0.00	0.00	0.00	0.00	0.00
d8) Donativos	0.00	0.00	0.00	0.00	0.00	0.00
d9) Transferencias al Exterior.	0.00	0.00	0.00	0.00	0.00	0.00
E. Bienes Muebles, Inmuebles e Intangibles.	0.00	0.00	0.00	0.00	0.00	0.00
e1) Mobiliario y Equipo de Administración.	0.00	0.00	0.00	0.00	0.00	0.00
e2) Mobiliario y Equipo Educativo y Recreativo.	0.00	0.00	0.00	0.00	0.00	0.00
e3) Equipo e Instrumental Médico y de Laboratorio.	0.00	0.00	0.00	0.00	0.00	0.00
e4) Vehículos y Equipo de Transporte.	0.00	0.00	0.00	0.00	0.00	0.00
e5) Equipo de Defensa y Seguridad.	0.00	0.00	0.00	0.00	0.00	0.00
e6) Maquinaria, Otros Equipos y Herramientas.	0.00	0.00	0.00	0.00	0.00	0.00
e7) Activos Biológicos.	0.00	0.00	0.00	0.00	0.00	0.00
e8) Bienes Inmuebles.	0.00	0.00	0.00	0.00	0.00	0.00
e9) Activos Intangibles.	0.00	0.00	0.00	0.00	0.00	0.00
F. Inversión Pública.	0.00	0.00	0.00	0.00	0.00	0.00
f1) Obra Pública en Bienes de Dominio Público.	0.00	0.00	0.00	0.00	0.00	0.00
f2) Obra Pública en Bienes Propios.	0.00	0.00	0.00	0.00	0.00	0.00
f3) Proyectos Productivos y Acciones de Fomento	0.00	0.00	0.00	0.00	0.00	0.90
G. Inversiones Financieras y Otras Provisiones.	0.00	0.00	0.00	0.00	0.00	0.00
g1) Inversiones para el Fomento de Actividades Productivas	0.00	0.00	0.00	0.00	0.00	0.00
g2) Acciones y Participaciones de Capital	0.00	0.00	0.00	0.00	0.00	0.00
g3) Compra de Títulos y Valores	0.00	0.00	0.00	0.00	0.00	0.00
g4) Concesión de Préstamos.	0.00	0.00	0.00	0.00	0.00	0.00
g5) Inversiones en Fideicomisos, Mandatos y Otros Análogos.	0.00	0.00	0.00	0.00	0.00	0.00
Fideicomiso de Desastros Naturales (Informativo)	0.00	0.00	0.00	0.00	0.00	0.00
g6) Otras Inversiones Financieras	0.00	0.00	0.00	0.00	0.00	0.00
g7) Provisiones para Contingencias y Otras Erogaciones Especiales.	0.00	0.00	0.00	0.00	0.00	0.00
H. Participaciones y Aportaciones.	0.00	0.00	0.00	0.00	0.00	0.00
h1) Participaciones.	0.00	0.00	0.00	0.00	0.00	0.00
h2) Aportaciones.	0.00	0.00	0.00	0.00	0.00	0.00
h3) Convenios.	0.00	0.00	0.00	0.00	0.00	0.00
I. Deuda Pública.	0.00	0.00	0.00	0.00	0.00	0.00
i1) Amortización de la Deuda Pública.	0.00	0.00	0.00	0.00	0.00	0.00
i2) Intereses de la Deuda Pública.	0.00	0.00	0.00	0.00	0.00	0.00
i3) Comisiones de la Deuda Pública.	0.00	0.00	0.00	0.00	0.00	0.00
i4) Gastos de la Deuda Pública.	0.00	0.00	0.00	0.00	0.00	0.00
i5) Costo por Coberturas.	0.00	0.00	0.00	0.00	0.00	0.00
i6) Apoyos Financieros.	0.00	0.00	0.00	0.00	0.00	0.00
i7) Adeudos de Ejercicios Fiscales Anteriores (ADEFAS).	0.00	0.00	0.00	0.00	0.00	0.00
II. Gasto Etiquetado	12,411,927.00	-1,056,076.83	11,355,850.17	4,069,296.91	2,806,230.02	7,286,553.26
A. Servicios Personales.	11,705,688.35	-1,016,569.26	10,689,119.09	3,956,414.00	2,767,591.08	6,732,705.09
a1) Remuneraciones al Personal de Carácter Permanente.	7,668,227.21	-174,554.49	7,493,672.72	2,803,717.80	2,131,478.48	4,689,954.92
a2) Remuneraciones al Personal de Carácter Transitorio.	0.00	0.00	0.00	0.00	0.00	0.00
a3) Remuneraciones Adicionales y Especiales.	2,362,393.21	-685,554.86	1,676,838.35	688,857.76	459,203.14	987,980.59
a4) Seguridad Social.	1,214,569.93	-276,077.91	938,492.02	302,066.44	69,060.66	636,425.58
a5) Otras Prestaciones Sociales y Económicas.	337,248.00	53,268.00	390,516.00	161,772.00	107,848.00	228,744.00
a6) Previsiones.	0.00	0.00	0.00	0.00	0.00	0.00
a7) Pago de Estímulos a Servidores Públicos.	123,250.00	66,350.00	189,600.00	0.00	0.00	189,600.00
B. Materiales y Suministros.	148,943.12	-148,943.12	0.00	0.00	0.00	0.00
b1) Materiales de Administración, Emisión de Documentos y Artículos Oficiales.	75,000.00	-75,000.00	0.00	0.00	0.00	0.00
b2) Alimentos y Utensilios.	10,000.00	-10,000.00	0.00	0.00	0.00	0.00
b3) Materias Primas y Materiales de Producción y Comercialización	0.00	0.00	0.00	0.00	0.00	0.00
b4) Materiales y Artículos de Construcción y de Reparación.	63,943.12	-63,943.12	0.00	0.00	0.00	0.00

Dr. Jesús Ramón Cob Cantú

Secretario Administrativo

NOMBRE DEL ENTE PUBLICO : Universidad Politécnica de Tapachula
Estado Analítico del Ejercicio del Presupuesto de Egresos Detallado – LDF 6a.
Clasificación por Objeto del Gasto (Capítulo y Concepto)

Del 1 de Enero al 31 de marzo de 2023

(PESOS)

Concepto	Egresos					Subejercicio
	Aprobado	Ampliaciones / Reducciones	Modificado	Devengado	Pagado	
b5) Productos Químicos, Farmacéuticos y de Laboratorio.	0.00	0.00	0.00	0.00	0.00	0.00
b6) Combustibles, Lubricantes y Aditivos.	0.00	0.00	0.00	0.00	0.00	0.00
b7) Vestuario, Blancos, Prendas de Protección y Artículos Deportivos.	0.00	0.00	0.00	0.00	0.00	0.00
b8) Materiales y Suministros para Seguridad.	0.00	0.00	0.00	0.00	0.00	0.00
b9) Herramientas, Refacciones y Accesorios Menores.	0.00	0.00	0.00	0.00	0.00	0.00
C. Servicios Generales.	567,295.53	-567,295.53	0.00	0.00	0.00	0.00
c1) Servicios Básicos.	334,883.82	-334,883.82	0.00	0.00	0.00	0.00
c2) Servicios de Arrendamiento.	0.00	0.00	0.00	0.00	0.00	0.00
c3) Servicios Profesionales, Científicos, Técnicos y Otros Servicios.	0.00	0.00	0.00	0.00	0.00	0.00
c4) Servicios Financieros, Bancarios y Comerciales.	0.00	0.00	0.00	0.00	0.00	0.00
c5) Servicios de Instalación, Reparación, Mantenimiento y Conservación.	0.00	0.00	0.00	0.00	0.00	0.00
c6) Servicios de Comunicación Social y Publicidad.	0.00	0.00	0.00	0.00	0.00	0.00
c7) Servicios de Traslado y Viáticos.	0.00	0.00	0.00	0.00	0.00	0.00
c8) Servicios Oficiales.	0.00	0.00	0.00	0.00	0.00	0.00
c9) Otros Servicios Generales.	222,411.71	-222,411.71	0.00	0.00	0.00	0.00
D. Transferencias, Asignaciones, Subsidios y Otras Ayudas.	0.00	0.00	0.00	0.00	0.00	0.00
d1) Transferencias Internas y Asignaciones al Sector Público.	0.00	0.00	0.00	0.00	0.00	0.00
d2) Transferencias al Resto del Sector Público.	0.00	0.00	0.00	0.00	0.00	0.00
d3) Subsidios y Subvenciones.	0.00	0.00	0.00	0.00	0.00	0.00
d4) Ayudas Sociales.	0.00	0.00	0.00	0.00	0.00	0.00
d5) Pensiones y Jubilaciones.	0.00	0.00	0.00	0.00	0.00	0.00
d6) Transferencias a Fideicomisos, Mandatos y Otros Análogos.	0.00	0.00	0.00	0.00	0.00	0.00
d7) Transferencias a la Seguridad Social	0.00	0.00	0.00	0.00	0.00	0.00
d8) Donativos	0.00	0.00	0.00	0.00	0.00	0.00
d9) Transferencias al Exterior.	0.00	0.00	0.00	0.00	0.00	0.00
E. Bienes Muebles, Inmuebles e Intangibles.	0.00	0.00	0.00	0.00	0.00	0.00
e1) Mobiliario y Equipo de Administración.	0.00	0.00	0.00	0.00	0.00	0.00
e2) Mobiliario y Equipo Educativo y Recreativo.	0.00	0.00	0.00	0.00	0.00	0.00
e3) Equipo e Instrumental Médico y de Laboratorio.	0.00	0.00	0.00	0.00	0.00	0.00
e4) Vehículos y Equipo de Transporte.	0.00	0.00	0.00	0.00	0.00	0.00
e5) Equipo de Defensa y Seguridad.	0.00	0.00	0.00	0.00	0.00	0.00
e6) Maquinaria, Otros Equipos y Herramientas.	0.00	0.00	0.00	0.00	0.00	0.00
e7) Activos Biológicos.	0.00	0.00	0.00	0.00	0.00	0.00
e8) Bienes Inmuebles.	0.00	0.00	0.00	0.00	0.00	0.00
e9) Activos Intangibles.	0.00	0.00	0.00	0.00	0.00	0.00
F. Inversión Pública.	0.00	0.00	0.00	0.00	0.00	0.00
f1) Obra Pública en Bienes de Dominio Público.	0.00	0.00	0.00	0.00	0.00	0.00
f2) Obra Pública en Bienes Propios.	0.00	0.00	0.00	0.00	0.00	0.00
f3) Proyectos Productivos y Acciones de Fomento	0.00	0.00	0.00	0.00	0.00	0.00
G. Inversiones Financieras y Otras Provisiones.	0.00	0.00	0.00	0.00	0.00	0.00
g1) Inversiones para el Fomento de Actividades Productivas	0.00	0.00	0.00	0.00	0.00	0.00
g2) Acciones y Participaciones de Capital	0.00	0.00	0.00	0.00	0.00	0.00
g3) Compra de Títulos y Valores	0.00	0.00	0.00	0.00	0.00	0.00
g4) Concesión de Préstamos.	0.00	0.00	0.00	0.00	0.00	0.00
g5) Inversiones en Fideicomisos, Mandatos y Otros Análogos.	0.00	0.00	0.00	0.00	0.00	0.00
Fideicomiso de Desastros Naturales (Informativo)						
g6) Otras Inversiones Financieras	0.00	0.00	0.00	0.00	0.00	0.00
g7) Provisiones para Contingencias y Otras Erogaciones Especiales.	0.00	0.00	0.00	0.00	0.00	0.00
H. Participaciones y Aportaciones.	0.00	0.00	0.00	0.00	0.00	0.00
h1) Participaciones.	0.00	0.00	0.00	0.00	0.00	0.00
h2) Aportaciones.	0.00	0.00	0.00	0.00	0.00	0.00
h3) Convenios.	0.00	0.00	0.00	0.00	0.00	0.00
I. Deuda Pública.	0.00	0.00	0.00	0.00	0.00	0.00
i1) Amortización de la Deuda Pública.	0.00	0.00	0.00	0.00	0.00	0.00
i2) Intereses de la Deuda Pública.	0.00	0.00	0.00	0.00	0.00	0.00
i3) Comisiones de la Deuda Pública.	0.00	0.00	0.00	0.00	0.00	0.00
i4) Gastos de la Deuda Pública.	0.00	0.00	0.00	0.00	0.00	0.00
i5) Costo por Coberturas.	0.00	0.00	0.00	0.00	0.00	0.00
i6) Apoyos Financieros.	0.00	0.00	0.00	0.00	0.00	0.00
i7) Adeudos de Ejercicios Fiscales Anteriores (ADEFAS).	0.00	0.00	0.00	0.00	0.00	0.00
III. Total de Egresos	24,823,854.00	-2,112,153.66	22,711,700.34	4,476,865.51	2,806,230.02	18,234,834.83

Dr. Jesús Ramón Cob Cantú
 Secretario Administrativo

NOMBRE DEL ENTE PÚBLICO : Universidad Politécnica de Tapachula

Estado Analítico del Ejercicio del Presupuesto de Egresos Detallado – LDF 6b.

Clasificación Administrativa

Del 1 de Enero al 31 de marzo de 2023

(PESOS)

Concepto	Egresos					Subejercicio
	Aprobado	Ampliaciones / Reducciones	Modificado	Devengado	Pagado	
I. Gasto No Etiquetado	12,411,927.00	-1,056,076.83	11,355,850.17	4,069,296.91	2,806,230.02	7,286,553.26
E. Entidades Paraestatales y Fideicomisos No Empresariales y No Financieros	12,411,927.00	-1,056,076.83	11,355,850.17	4,069,296.91	2,806,230.02	7,286,553.26
Universidad Politécnica de Tapachula	12,411,927.00	-1,056,076.83	11,355,850.17	4,069,296.91	2,806,230.02	7,286,553.26
II. Gasto Etiquetado	12,411,927.00	-1,056,076.83	11,355,850.17	407,568.60	0.00	10,948,281.57
E. Entidades Paraestatales y Fideicomisos No Empresariales y No Financieros	12,411,927.00	-1,056,076.83	11,355,850.17	407,568.60	0.00	10,948,281.57
Universidad Politécnica de Tapachula	12,411,927.00	-1,056,076.83	11,355,850.17	407,568.60	0.00	10,948,281.57
III. Total de Egresos	24,823,854.00	-2,112,153.66	22,711,700.34	4,476,865.51	2,806,230.02	18,234,834.83



Dr. Jesús Ramón Cob Cantú
Secretario Administrativo



NOMBRE DEL ENTE PÚBLICO : Universidad Politécnica de Tapachula
 Estado Analítico del Ejercicio del Presupuesto de Egresos Detallado - LDF 6c.

Clasificación Funcional (Finalidad y Función)
 Del 1 de Enero al 31 de marzo de 2023

(PESOS)

Concepto	Egresos					Subejercicio
	Aprobado	Ampliaciones / Reducciones	Modificado	Devengado	Pagado	
I. Gasto No Etiquetado						
A. Gobierno	12,411,927.00	-1,056,076.83	11,355,850.17	4,069,296.91	2,806,230.02	7,286,553.26
a1) Legislación	0.00	0.00	0.00	0.00	0.00	0.00
a2) Justicia	0.00	0.00	0.00	0.00	0.00	0.00
a3) Coordinación de la Política de Gobierno	0.00	0.00	0.00	0.00	0.00	0.00
a4) Relaciones Exteriores	0.00	0.00	0.00	0.00	0.00	0.00
a5) Asuntos Financieros y Hacendarios	0.00	0.00	0.00	0.00	0.00	0.00
a6) Seguridad Nacional	0.00	0.00	0.00	0.00	0.00	0.00
a7) Asuntos de Orden Público y de Seguridad Interior	0.00	0.00	0.00	0.00	0.00	0.00
a8) Otros Servicios Generales	0.00	0.00	0.00	0.00	0.00	0.00
B. Desarrollo Social	12,411,927.00	-1,056,076.83	11,355,850.17	4,069,296.91	2,806,230.02	7,286,553.26
b1) Protección Ambiental	0.00	0.00	0.00	0.00	0.00	0.00
b2) Vivienda y Servicios a la Comunidad	0.00	0.00	0.00	0.00	0.00	0.00
b3) Salud	0.00	0.00	0.00	0.00	0.00	0.00
b4) Recreación, Cultura y Otras Manifestaciones Sociales	0.00	0.00	0.00	0.00	0.00	0.00
b5) Educación	0.00	0.00	0.00	0.00	0.00	0.00
b6) Protección Social	12,411,927.00	-1,056,076.83	11,355,850.17	4,069,296.91	2,806,230.02	7,286,553.26
b7) Otros Asuntos Sociales	0.00	0.00	0.00	0.00	0.00	0.00
C. Desarrollo Económico	0.00	0.00	0.00	0.00	0.00	0.00
c1) Asuntos Económicos, Comerciales y Laborales en General	0.00	0.00	0.00	0.00	0.00	0.00
c2) Agropecuaria, Silvicultura, Pesca y Caza	0.00	0.00	0.00	0.00	0.00	0.00
c3) Combustibles y Energía	0.00	0.00	0.00	0.00	0.00	0.00
c4) Minería, Manufacturas y Construcción	0.00	0.00	0.00	0.00	0.00	0.00
c5) Transporte	0.00	0.00	0.00	0.00	0.00	0.00
c6) Comunicaciones	0.00	0.00	0.00	0.00	0.00	0.00
c7) Turismo	0.00	0.00	0.00	0.00	0.00	0.00
c8) Ciencia, Tecnología e Innovación	0.00	0.00	0.00	0.00	0.00	0.00
c9) Otras Industrias y Otros Asuntos Económicos	0.00	0.00	0.00	0.00	0.00	0.00
D. Otras no Clasificadas en Funciones Anteriores	0.00	0.00	0.00	0.00	0.00	0.00
d1) Transac. de la Deuda Pública/Costo Financiero de la Deuda	0.00	0.00	0.00	0.00	0.00	0.00
d2) Transf., Part. y Aport. entre Diferentes Niv. y Ord. de Gob.	0.00	0.00	0.00	0.00	0.00	0.00
d3) Saneamiento del Sistema Financiero	0.00	0.00	0.00	0.00	0.00	0.00
d4) Adeudos de Ejercicios Fiscales Anteriores	0.00	0.00	0.00	0.00	0.00	0.00
II. Gasto Etiquetado	12,411,927.00	-1,056,076.83	11,355,850.17	407,568.60	0.00	10,948,281.57
A. Gobierno	0.00	0.00	0.00	0.00	0.00	0.00
a1) Legislación	0.00	0.00	0.00	0.00	0.00	0.00
a2) Justicia	0.00	0.00	0.00	0.00	0.00	0.00
a3) Coordinación de la Política de Gobierno	0.00	0.00	0.00	0.00	0.00	0.00
a4) Relaciones Exteriores	0.00	0.00	0.00	0.00	0.00	0.00
a5) Asuntos Financieros y Hacendarios	0.00	0.00	0.00	0.00	0.00	0.00
a6) Seguridad Nacional	0.00	0.00	0.00	0.00	0.00	0.00
a7) Asuntos de Orden Público y de Seguridad Interior	0.00	0.00	0.00	0.00	0.00	0.00
a8) Otros Servicios Generales	0.00	0.00	0.00	0.00	0.00	0.00
B. Desarrollo Social	12,411,927.00	-1,056,076.83	11,355,850.17	407,568.60	0.00	10,948,281.57
b1) Protección Ambiental	0.00	0.00	0.00	0.00	0.00	0.00
b2) Vivienda y Servicios a la Comunidad	0.00	0.00	0.00	0.00	0.00	0.00
b3) Salud	0.00	0.00	0.00	0.00	0.00	0.00
b4) Recreación, Cultura y Otras Manifestaciones Sociales	0.00	0.00	0.00	0.00	0.00	0.00
b5) Educación	0.00	0.00	0.00	0.00	0.00	0.00
b6) Protección Social	12,411,927.00	-1,056,076.83	11,355,850.17	407,568.60	0.00	10,948,281.57
b7) Otros Asuntos Sociales	0.00	0.00	0.00	0.00	0.00	0.00
C. Desarrollo Económico	0.00	0.00	0.00	0.00	0.00	0.00
c1) Asuntos Económicos, Comerciales y Laborales en General	0.00	0.00	0.00	0.00	0.00	0.00
c2) Agropecuaria, Silvicultura, Pesca y Caza	0.00	0.00	0.00	0.00	0.00	0.00
c3) Combustibles y Energía	0.00	0.00	0.00	0.00	0.00	0.00
c4) Minería, Manufacturas y Construcción	0.00	0.00	0.00	0.00	0.00	0.00
c5) Transporte	0.00	0.00	0.00	0.00	0.00	0.00
c6) Comunicaciones	0.00	0.00	0.00	0.00	0.00	0.00
c7) Turismo	0.00	0.00	0.00	0.00	0.00	0.00
c8) Ciencia, Tecnología e Innovación	0.00	0.00	0.00	0.00	0.00	0.00
c9) Otras Industrias y Otros Asuntos Económicos	0.00	0.00	0.00	0.00	0.00	0.00
D. Otras no Clasificadas en Funciones Anteriores	0.00	0.00	0.00	0.00	0.00	0.00
d1) Transac. de la Deuda Pública/Costo Financiero de la Deuda	0.00	0.00	0.00	0.00	0.00	0.00
d2) Transf., Part. y Aport. entre Diferentes Niv. y Ord. de Gob.	0.00	0.00	0.00	0.00	0.00	0.00
d3) Saneamiento del Sistema Financiero	0.00	0.00	0.00	0.00	0.00	0.00
d4) Adeudos de Ejercicios Fiscales Anteriores	0.00	0.00	0.00	0.00	0.00	0.00
III. Total de Egresos	24,823,854.00	-2,112,153.66	22,711,700.34	4,476,865.51	2,806,230.02	18,234,834.83

Dr. Jesús Ramón Cob Cantú
 Secretario Administrativo


NOMBRE DEL ENTE PÚBLICO : Universidad Politécnica de Tapachula
Estado Analítico del Ejercicio del Presupuesto de Egresos Detallado – LDF 6d.

Clasificación de Servicios Personales por Categoría

Del 1 de Enero al 31 de marzo de 2023

(PESOS)

Concepto	Egresos					Subejercicio
	Aprobado	Ampliaciones / Reducciones	Modificado	Devengado	Pagado	
I. Gasto No Etiquetado	11,928,100.06	-812,249.89	11,115,850.17	4,013,623.00	2,767,591.08	7,102,227.17
A. Personal Administrativo y de Servicio Público	4,858,854.81	99,673.00	4,958,527.81	1,865,623.05	1,151,863.80	3,092,904.76
B. Magisterio	7,069,245.25	-911,922.89	6,157,322.36	2,147,999.95	1,615,727.28	4,009,322.41
C. Servicios de Salud	0.00	0.00	0.00	0.00	0.00	0.00
c1) Personal Administrativo	0.00	0.00	0.00	0.00	0.00	0.00
c2) Personal Médico, Paramédico y Afín	0.00	0.00	0.00	0.00	0.00	0.00
D. Seguridad Pública	0.00	0.00	0.00	0.00	0.00	0.00
E. Gastos Asociados a la Implementación de Nuevas Leyes Federales o Reformas a las mismas	0.00	0.00	0.00	0.00	0.00	0.00
e1) Nombre del Programa o Ley 1	0.00	0.00	0.00	0.00	0.00	0.00
F. Sentencias Laborales Definitivas	0.00	0.00	0.00	0.00	0.00	0.00
II. Gasto Etiquetado	11,928,100.06	-572,249.89	11,355,850.17	407,568.60	0.00	10,948,281.57
A. Personal Administrativo y de Servicio Público	4,858,854.82	2,019,356.80	6,878,211.62	0.00	0.00	6,878,211.62
B. Magisterio	7,069,245.24	-2,591,606.69	4,477,638.55	407,568.60	0.00	4,070,069.95
C. Servicios de Salud	0.00	0.00	0.00	0.00	0.00	0.00
c1) Personal Administrativo	0.00	0.00	0.00	0.00	0.00	0.00
c2) Personal Médico, Paramédico y Afín	0.00	0.00	0.00	0.00	0.00	0.00
D. Seguridad Pública	0.00	0.00	0.00	0.00	0.00	0.00
E. Gastos Asociados a la Implementación de Nuevas Leyes Federales o Reformas a las mismas	0.00	0.00	0.00	0.00	0.00	0.00
e1) Nombre del Programa o Ley 1	0.00	0.00	0.00	0.00	0.00	0.00
F. Sentencias Laborales Definitivas	0.00	0.00	0.00	0.00	0.00	0.00
III. Total del Gasto en Servicios Personales	23,856,200.12	-1,384,499.78	22,471,700.34	4,421,191.60	2,767,591.08	18,050,508.74

Dr. Jesús Ramón Cob Cantú
 Secretario Administrativo




**INFORMACIÓN DE ANÁLISIS /
INTEGRACIÓN**



GOBIERNO CONSTITUCIONAL DEL ESTADO DE CHIAPAS
APLICACIÓN DEL PRESUPUESTO POR RUBROS
 DEL 1 DE ENERO AL 31 DE MARZO DE 2023

2.1.1.2.1.080 UNIVERSIDAD POLITÉCNICA DE TAPACHULA

CONCEPTO	PRESUPUESTO DE EGRESOS					
	APROBADO ANUAL	MODIFICADO	COMPROMETIDO	DEVENGADO	EJERCIDO	PAGADO
RECURSOS PRESUPUESTARIOS	24,823,854.00	-2,112,153.66	4,476,865.51	4,476,865.51	2,843,298.64	2,806,230.02
1000 Servicios Personales	23,411,376.70	-1,366,407.44	4,363,982.60	4,363,982.60	2,767,591.08	2,767,591.08
2000 Materiales y Suministros	297,886.24	-297,886.24	0.00	0.00	0.00	0.00
3000 Servicios Generales	1,114,591.06	-447,859.98	112,882.91	112,882.91	75,707.56	38,638.94
4000 Transferencias, Asignaciones, Subsidios y Otras Ayudas	0.00	0.00	0.00	0.00	0.00	0.00
5000 Bienes Muebles, Inmuebles e Intangibles	0.00	0.00	0.00	0.00	0.00	0.00
6000 Inversión Pública	0.00	0.00	0.00	0.00	0.00	0.00
7000 Inversiones Financieras y Otras Provisiones	0.00	0.00	0.00	0.00	0.00	0.00
8000 Participaciones y Aportaciones	0.00	0.00	0.00	0.00	0.00	0.00
9000 Deuda Pública (ADEFAS)	0.00	0.00	0.00	0.00	0.00	0.00
RECURSOS PROPIOS	0.00	0.00	0.00	0.00	0.00	0.00
1000 Servicios Personales	0.00	0.00	0.00	0.00	0.00	0.00
2000 Materiales y Suministros	0.00	0.00	0.00	0.00	0.00	0.00
3000 Servicios Generales	0.00	0.00	0.00	0.00	0.00	0.00
4000 Transferencias, Asignaciones, Subsidios y Otras Ayudas	0.00	0.00	0.00	0.00	0.00	0.00
RECURSOS AJENOS	0.00	0.00	0.00	0.00	0.00	0.00
1000 Servicios Personales	0.00	0.00	0.00	0.00	0.00	0.00
2000 Materiales y Suministros	0.00	0.00	0.00	0.00	0.00	0.00
3000 Servicios Generales	0.00	0.00	0.00	0.00	0.00	0.00
4000 Transferencias, Asignaciones, Subsidios y Otras Ayudas	0.00	0.00	0.00	0.00	0.00	0.00
RECURSOS FEDERALES NO PRESUPUESTARIOS	0.00	0.00	0.00	0.00	0.00	0.00
1000 Servicios Personales	0.00	0.00	0.00	0.00	0.00	0.00
2000 Materiales y Suministros	0.00	0.00	0.00	0.00	0.00	0.00
3000 Servicios Generales	0.00	0.00	0.00	0.00	0.00	0.00
4000 Transferencias, Asignaciones, Subsidios y Otras Ayudas	0.00	0.00	0.00	0.00	0.00	0.00
TOTAL	24,823,854.00	-2,112,153.66	4,476,865.51	4,476,865.51	2,843,298.64	2,806,230.02


 Mtro. Jenny Robert Mis May
 Rector


 Dr. Jesus Ramon Cob Cantú
 Secretario Administrativo

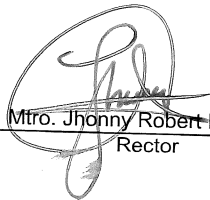
JUSTIFICACIÓN A LA APLICACIÓN DEL PRESUPUESTO POR RUBROS

2.1.1.2.1.080 UNIVERSIDAD POLITÉCNICA DE TAPACHULA

La diferencia de \$ **1,670,635.49**, que presenta el Presupuesto Pagado en relación al Presupuesto Devengado, se debe principalmente a la disponibilidad; mismos que se integran de la siguiente manera: 1000 Servicios Personales por un monto de \$ **1,596,391.52** que se derivan de una relación laboral, personal administrativo y personal docente, 2000 Materiales y Suministros por la cantidad de \$ **0.00** , 3000 Servicios Generales por un monto de \$ **74,243.97** Asesorías, Pasajes Nacionales Terrestre, y Viáticos Nacionales.

Nota: Al cierre del mes de marzo 2023 el monto disponible presupuestario es de \$ 18,234,834.83, integrados por recursos **No Etiquetados** por la cantidad de \$ 7,286,553.26; y por un importe de \$ 10,948,281.57 por recursos **Federales Etiquetados**. Del total disponible de recursos **Federales Etiquetados** se reintegraron \$ 0.00 a la TESOFE de acuerdo a lo establecido en el artículo 17 de la Ley de Disciplina Financiera de las Entidades Federativas y Municipales. Y la diferencia de \$ 10,948,281.57, destinados para proyectos de continuidad para el ejercicio 2023.

34



Mtro. Jhonny Robert Mis May
Rector




Dr. Jesus Ramon Cob Cantú
Secretario Administrativo

GOBIERNO CONSTITUCIONAL DEL ESTADO DE CHIAPAS
PRESUPUESTO DE EGRESOS POR TIPO DE RECURSO, FUENTE DE FINANCIAMIENTO Y RAMO
 DEL 1 DE ENERO AL 31 DE MARZO DE 2023

2.1.1.2.1.080 UNIVERSIDAD POLITÉCNICA DE TAPACHULA

TIPO DE RECURSO/FUENTE DE FINANCIAMIENTO/RAMO	PRESUPUESTO DE EGRESOS							
	APROBADO	AMPLIACION / REDUCCION	MODIFICADO	MINISTRADO	COMPROMETIDO	DEVENGADO	EJERCIDO	PAGADO
TOTAL	24,823,854.00	-2,112,153.66	22,711,700.34	7,619,560.30	4,476,865.51	4,476,865.51	2,843,298.64	2,806,230.02
1 RECURSO NO ETIQUETADO	12,411,927.00	-1,056,076.83	11,355,850.17	4,522,510.30	4,069,296.91	4,069,296.91	2,843,298.64	2,806,230.02
1.1 Recursos Fiscales	706,238.65	-39,507.57	666,731.08	117,208.97	112,882.91	112,882.91	75,707.56	38,638.94
Ramo A1 Ingresos Estatales	706,238.65	-39,507.57	666,731.08	117,208.97	112,882.91	112,882.91	75,707.56	38,638.94
1.4 Ingresos Propios	0.00	0.00	0.00	0.00	0.00	0.00	0.00	0.00
Ramo A3 Ingresos por Venta de Bienes, Prestación de Servicios y	0.00	0.00	0.00	0.00	0.00	0.00	0.00	0.00
1.5 Recursos Federales	11,705,688.35	-1,016,569.26	10,689,119.09	4,405,301.33	3,956,414.00	3,956,414.00	2,767,591.08	2,767,591.08
Ramo 28 Participaciones a Entidades Federativas y Municipios	11,705,688.35	-1,016,569.26	10,689,119.09	4,405,301.33	3,956,414.00	3,956,414.00	2,767,591.08	2,767,591.08
2 RECURSO ETIQUETADO	12,411,927.00	-1,056,076.83	11,355,850.17	3,097,050.00	407,568.60	407,568.60	0.00	0.00
2.5 Recursos Federales	12,411,927.00	-1,056,076.83	11,355,850.17	3,097,050.00	407,568.60	407,568.60	0.00	0.00
Ramo 4 Gobernación	0.00	0.00	0.00	0.00	0.00	0.00	0.00	0.00
Ramo 8 Agricultura y Desarrollo Rural	0.00	0.00	0.00	0.00	0.00	0.00	0.00	0.00
Ramo 9 Comunicaciones y Transportes	0.00	0.00	0.00	0.00	0.00	0.00	0.00	0.00
Ramo 10 Economía	0.00	0.00	0.00	0.00	0.00	0.00	0.00	0.00
Ramo 11 Educación Pública	12,411,927.00	-1,056,076.83	11,355,850.17	3,097,050.00	407,568.60	407,568.60	0.00	0.00
Ramo 12 Salud	0.00	0.00	0.00	0.00	0.00	0.00	0.00	0.00
Ramo 15 Desarrollo Agrario, Territorial y Urbano	0.00	0.00	0.00	0.00	0.00	0.00	0.00	0.00
Ramo 16 Medio Ambiente y Recursos Naturales	0.00	0.00	0.00	0.00	0.00	0.00	0.00	0.00
Ramo 20 Bienestar	0.00	0.00	0.00	0.00	0.00	0.00	0.00	0.00
Ramo 21 Turismo	0.00	0.00	0.00	0.00	0.00	0.00	0.00	0.00
Ramo 23 Provisiones Salariales y Economías	0.00	0.00	0.00	0.00	0.00	0.00	0.00	0.00
Ramo 33 Aportaciones Federales para Entidades Federativas y	0.00	0.00	0.00	0.00	0.00	0.00	0.00	0.00
Ramo 36 Seguridad y Protección Ciudadana	0.00	0.00	0.00	0.00	0.00	0.00	0.00	0.00
Ramo 47 Entidades no Sectorizadas	0.00	0.00	0.00	0.00	0.00	0.00	0.00	0.00
Ramo 48 Cultura	0.00	0.00	0.00	0.00	0.00	0.00	0.00	0.00
Ramo TY Petróleos Mexicanos	0.00	0.00	0.00	0.00	0.00	0.00	0.00	0.00

35



Mtro. Johnny Robert Mis May
Rector




Dr. Jesus Ramón Cob Cantú
Secretario Administrativo

GOBIERNO CONSTITUCIONAL DEL ESTADO DE CHIAPAS
APLICACIÓN DEL PRESUPUESTO DEVENGADO POR TIPO DE RECURSO, RAMO Y CAPÍTULO DE GASTO
 DEL 1 DE ENERO AL 31 DE MARZO DE 2023

2.1.1.2.1.080 UNIVERSIDAD POLITÉCNICA DE TAPACHULA

TIPO DE RECURSO/RAMO	PRESUPUESTO DEVENGADO/CAPÍTULO DE GASTO									TOTAL	
	1000	2000	3000	4000	5000	6000	7000	8000	9000		
TOTAL	4,363,982.60	0.00	112,882.91	0.00	0.00	0.00	0.00	0.00	0.00	0.00	4,476,865.51
1 RECURSO NO ETIQUETADO	3,956,414.00	0.00	112,882.91	0.00	0.00	0.00	0.00	0.00	0.00	0.00	4,069,296.91
Ramo A1 Ingresos Estatales	0.00	0.00	112,882.91	0.00	0.00	0.00	0.00	0.00	0.00	0.00	112,882.91
Ramo 28 Participaciones a Entidades Federativas y Municipios	3,956,414.00	0.00	0.00	0.00	0.00	0.00	0.00	0.00	0.00	0.00	3,956,414.00
2 RECURSO ETIQUETADO	407,568.60	0.00	0.00	0.00	0.00	0.00	0.00	0.00	0.00	0.00	407,568.60
Ramo 04 Gobernación	0.00	0.00	0.00	0.00	0.00	0.00	0.00	0.00	0.00	0.00	0.00
Ramo 09 Comunicaciones	0.00	0.00	0.00	0.00	0.00	0.00	0.00	0.00	0.00	0.00	0.00
Ramo 11 Educación Pública	407,568.60	0.00	0.00	0.00	0.00	0.00	0.00	0.00	0.00	0.00	407,568.60
Ramo 12 Salud	0.00	0.00	0.00	0.00	0.00	0.00	0.00	0.00	0.00	0.00	0.00
Ramo 33 Aportaciones Federales para Entidades Federativas y Municipios	0.00	0.00	0.00	0.00	0.00	0.00	0.00	0.00	0.00	0.00	0.00
	0.00	0.00	0.00	0.00	0.00	0.00	0.00	0.00	0.00	0.00	0.00

37


 Mtro. Johnny Robert Mis May
 Rector


 Dr. Jesus Ramon Cob Cantú
 Secretario Administrativo

GOBIERNO CONSTITUCIONAL DEL ESTADO DE CHIAPAS
APLICACIÓN DEL PRESUPUESTO DEVENGADO POR TIPO DE RECURSO, RAMO Y SUBFUENTE DE FINANCIAMIENTO
 DEL 1 DE ENERO AL 31 DE MARZO DE 2023

2.1.1.2.1.080 UNIVERSIDAD POLITÉCNICA DE TAPACHULA

TIPO DE RECURSO/RAMO	PRESUPUESTO DEVENGADO/SUBFUENTE DE FINANCIAMIENTO								TOTAL
	RECURSO DE AÑOS ANTERIORES				RECURSO DE AÑO EN CURSO				
	A	B	C	D	E	F	H	S	
	Gastos Comprometidos y/o Devengados por Registrar	Excepciones de Ejercicios Anteriores	Recursos en Proceso de Ejecución	Productos Financieros de Ejercicios Anteriores	Productos Financieros del Año en Curso	Recursos por Ingresos Excesivos	Recursos por Reducciones en Otras Provisiones	Recursos del Ejercicio	
TOTAL	0.00	0.00	0.00	0.00	0.00	0.00	0.00	4,476,865.51	4,476,865.51
1 RECURSO NO ETIQUETADO	0.00	0.00	0.00	0.00	0.00	0.00	0.00	4,069,296.91	4,069,296.91
Ramo A1 Ingresos Estatales	0.00	0.00	0.00	0.00	0.00	0.00	0.00	112,882.91	112,882.91
Ramo 28 Participaciones a Entidades Federativas y Municipios	0.00	0.00	0.00	0.00	0.00	0.00	0.00	3,956,414.00	3,956,414.00
2 RECURSO ETIQUETADO	0.00	0.00	0.00	0.00	0.00	0.00	0.00	407,568.60	407,568.60
Ramo 04 Gobernación	0.00	0.00	0.00	0.00	0.00	0.00	0.00	0.00	0.00
Ramo 09 Comunicaciones	0.00	0.00	0.00	0.00	0.00	0.00	0.00	0.00	0.00
Ramo 11 Educación Pública	0.00	0.00	0.00	0.00	0.00	0.00	0.00	0.00	0.00
Ramo 12 Salud	0.00	0.00	0.00	0.00	0.00	0.00	0.00	407,568.60	407,568.60
Ramo 33 Aportaciones Federales para Entidades Federativas y Municipios	0.00	0.00	0.00	0.00	0.00	0.00	0.00	0.00	0.00


 Mtro. Johnny Robert Mis May
 Rector


 Dr. Jesus Raul Cob Cantú
 Secretario Administrativo

**GOBIERNO CONSTITUCIONAL DEL ESTADO DE CHIAPAS
PRINCIPALES ADECUACIONES AL PRESUPUESTO DE EGRESOS
DEL 1 DE ENERO AL 31 DE MARZO DE 2023**

2.1.1.2.1.080 UNIVERSIDAD POLITÉCNICA DE TAPACHULA


PRESUPUESTO DE EGRESOS				VARIACIÓN EN RELACIÓN AL:		SUBEJERCICIO
APROBADO ANUAL	AMPLIACIONES / REDUCCIONES	MODIFICADO	DEVENGADO	APROBADO ANUAL	%	
1	2	3	4	5 = 4-1		6 = 3-4
24,823,854.00	-2,112,153.66	22,711,700.34	4,476,865.51	-20,346,988.49	-81.97	18,234,834.83

Razón de la Variación del Presupuesto Devengado en Relación al Aprobado Anual

La variación por un monto de \$ -20,346,988.49, que presenta este organismo público corresponden a la igualación presupuestal del presupuesto asignado por el Estado en relación al presupuesto asignado por la federación, de acuerdo al Convenio Específico para la Asignación de Recursos Financieros con Carácter de Apoyo Solidario para la Operación de las Universidades Politécnicas del Estado de Chiapas, para el Ejercicio Fiscal 2023; mismos que serán devengados de acuerdo a su candelarización y ministración durante los siguientes trimestres, y destinados a cubrir el pago de impartición de educación superior nivel licenciatura en ingeniería, cursos de actualización en sus diversas modalidades, conferencias, asesorías y capacitaciones a distancia, con el objetivo principal de formar profesionales con alto nivel de conocimiento, pago de sueldos y salarios del personal docente y administrativo; así como la compra y/o gastos operativos.

Integración de la Modificación al Presupuesto de Egresos (Ampliaciones/Reducciones)

Reducción líquida por	-39,507.57	Reducción por Traspaso compensado, materiales y suministro a partida específica del gasto.
Reducción líquida por	-1,016,569.26	Reducción por traspaso compensado, servicios personales (sueldos personal administrativo y docente), a partida específica del gasto.
Reducción líquida por	-1,056,076.83	Reducción líquida por traspaso compensado para igualar el presupuesto estatal al presupuesto federal de acuerdo a convenio específico para la asignación de recursos financieros con carácter de apoyo solidario para la operación de las universidades politécnicas del estado de chiapas, para el ejercicio 2023
Total Modificación:	-2,112,153.66	


Mtro. Jhonny Robert Mis May
Rector


Dr. Jesus Ranson Cob Cantú
Secretario Administrativo

GOBIERNO CONSTITUCIONAL DEL ESTADO DE CHIAPAS
COMPARATIVO DEL PRESUPUESTO DEVENGADO POR OBJETO DEL GASTO
 DEL 1 DE ENERO AL 31 DE MARZO DE 2023

2.1.1.2.1.080 UNIVERSIDAD POLITÉCNICA DE TAPACHULA

CONCEPTO		PRESUPUESTO DEVENGADO		INCREMENTO O DECREMENTO	ANÁLISIS DEL INCREMENTO Y/O DECREMENTO POR CAPÍTULO DE GASTO
		EJERCICIO			
TOTAL		2022	2023		
		4,059,139.38	4,476,865.51	417,726.13	
1000	Servicios Personales	0.00	4,363,982.60	4,363,982.60	El incremento se debe a la igualación presupuestal del presupuesto asignado por el Estado en relación al presupuesto asignado por la federación, de acuerdo al Convenio Específico para la Asignación de Recursos Financieros con Carácter de Apoyo Solidario para la Operación de las Universidades Politécnicas del Estado de Chiapas, para el Ejercicio Fiscal 2023, y a la ampliación presupuestal de acuerdo al Convenio Modificatorio al Convenio Específico para la Asignación de Recursos Financieros con Carácter de Apoyo Solidario para la Operación de las Universidades Politécnicas del Estado de Chiapas, para el Ejercicio Fiscal 2023, en lo que corresponde a la parte presupuestal a servicios personales
2000	Materiales y Suministros	0.00	0.00	0.00	
3000	Servicios Generales	0.00	112,882.91	112,882.91	El incremento se debe a la igualación presupuestal del presupuesto asignado por el Estado en relación al presupuesto asignado por la federación, de acuerdo al Convenio Específico para la Asignación de Recursos Financieros con Carácter de Apoyo Solidario para la Operación de las Universidades Politécnicas del Estado de Chiapas, para el Ejercicio Fiscal 2023, y a la ampliación presupuestal de acuerdo al Convenio Modificatorio al Convenio Específico para la Asignación de Recursos Financieros con Carácter de Apoyo Solidario para la Operación de las Universidades Politécnicas del Estado de Chiapas, para el Ejercicio Fiscal 2023, en lo que corresponde a la parte presupuestal a servicios generales
4000	Transferencias, Asignaciones, Subsidios y Otras Ayudas	4,059,139.38	0.00	-4,059,139.38	La reducción se debe por el traspaso compensado, derivado de migración de partida genérica servicios personales (sueldos personal administrativo y docente, impuesto sobre nominas y otros que se deriven de una relación laboral personal administrativo y personal docente), materiales y suministros; y servicios generales a partida específica del gasto
5000	Bienes Muebles, Inmuebles e Intangibles	0.00	0.00	0.00	
6000	Inversión Pública	0.00	0.00	0.00	
7000	Inversiones Financieras y Otras Provisiones	0.00	0.00	0.00	
8000	Participaciones y Aportaciones	0.00	0.00	0.00	
9000	Deuda Pública (ADEFAS)	0.00	0.00	0.00	


 Mtro. Jhonny Robert Mis May
 Rector


 Dr. Jesus Ramon Gob Cantú
 Secretario Administrativo


GOBIERNO CONSTITUCIONAL DEL ESTADO DE CHIAPAS
ANÁLISIS DE RECURSOS FEDERALES ETIQUETADOS
DEL 1 DE ENERO AL 31 DE MARZO DE 2023

2.1.1.2.1.080 UNIVERSIDAD POLITÉCNICA DE TAPACHULA

FUENTE DE FINANCIAMIENTO - RAMO - PROGRAMA y/o FONDO - ANÁLISIS DEL PRESUPUESTO DEVENGADO

2.5 RECURSOS FEDERALES

Ramo 11 Educación Pública	TOTAL	407 569
<p>U0060 Subsidios para Organismos Descentralizados Estatales A través de este programa la inversión ascendió a 407 mil 569 pesos, mismos que se orientaron al pago de sueldos y salarios del personal docente por los gastos de operación relacionados en la impartición de la educación superior a nivel licenciatura en ingeniería, cursos de actualización en sus diversas modalidades, conferencias, asesorías y capacitaciones a distancia, con el objetivo principal de formar profesionales con un alto nivel de conocimientos, que se distinguen por el fortalecimiento de sus valores, comprometidos con el desarrollo sustentable y bienestar de todo México y en específico del Estado de Chiapas.</p>	407 569	



Mtro. Jhonny Robert Mis May
Rector



Dr. Jesus Ramón Cob Cantú
Secretario Administrativo



GOBIERNO CONSTITUCIONAL DEL ESTADO DE CHIAPAS
SECRETARÍA DE HACIENDA

Análítico de Partidas por Clasificación Administrativa
SISTEMA PRESUPUESTARIO 2023
(PESOS)
CIERRE DE MARZO

2.1.1.2.1.080 Universidad Politécnica de Tapachula

UR URO FI F SF SSFPS PPOA AI PT MPIO GA COGC GASTO GTO AG TG TR FF SFTE RM PF RI CP DM

DESCRIPCIÓN

viernes, 31 de marzo de 2023

Gran Total														Presupuesto Aprobado	Modificación Neta	Presupuesto Modificado	Presupuesto Liberado	Presupuesto por Liberar	Presupuesto Ministrado	Presupuesto Comprometido	Presupuesto Devengado	Presupuesto Ejercido	Presupuesto Pagado	Subejercicio
Total														24,823,854.00	-2,112,153.66	22,711,700.34	22,711,700.34	0.00	7,619,560.30	4,476,865.51	4,476,865.51	2,843,298.64	2,806,230.02	18,234.00
Servicio de Educación Superior Tecnológica y Politécnica														24,823,854.00	-2,112,153.66	22,711,700.34	22,711,700.34	0.00	7,619,560.30	4,476,865.51	4,476,865.51	2,843,298.64	2,806,230.02	18,234.00
Materiales y Suministros.														297,886.24	-297,886.24	0.00	0.00	0.00	0.00	0.00	0.00	0.00	0.00	0.00
Materiales y Útiles de Oficina.														40,000.00	-40,000.00	0.00	0.00	0.00	0.00	0.00	0.00	0.00	0.00	0.00
Materiales y Útiles de Oficina.														40,000.00	-40,000.00	0.00	0.00	0.00	0.00	0.00	0.00	0.00	0.00	0.00
Materiales y Útiles Consumibles para el Procesamiento en Equipos y Bienes Informáticos.														35,000.00	-35,000.00	0.00	0.00	0.00	0.00	0.00	0.00	0.00	0.00	0.00
Materiales y Útiles Consumibles para el Procesamiento en Equipos y Bienes Informáticos.														35,000.00	-35,000.00	0.00	0.00	0.00	0.00	0.00	0.00	0.00	0.00	0.00
Productos Alimenticios para Personas.														10,000.00	-10,000.00	0.00	0.00	0.00	0.00	0.00	0.00	0.00	0.00	0.00
Productos Alimenticios para Personas.														10,000.00	-10,000.00	0.00	0.00	0.00	0.00	0.00	0.00	0.00	0.00	0.00
Otros Materiales y Artículos de Construcción y Reparación.														63,943.12	-63,943.12	0.00	0.00	0.00	0.00	0.00	0.00	0.00	0.00	0.00
Otros Materiales y Artículos de Construcción y Reparación.														63,943.12	-63,943.12	0.00	0.00	0.00	0.00	0.00	0.00	0.00	0.00	0.00
Servicios Generales.														429,767.64	-429,767.64	0.00	0.00	0.00	0.00	0.00	0.00	0.00	0.00	0.00
Servicio de Energía Eléctrica.														94,883.82	-94,883.82	0.00	0.00	0.00	0.00	0.00	0.00	0.00	0.00	0.00
Servicio de Energía Eléctrica.														334,883.82	-334,883.82	0.00	0.00	0.00	0.00	0.00	0.00	0.00	0.00	0.00
Servicios Personales.														9,542,917.72	2,071,313.84	11,614,231.56	11,614,231.56	0.00	3,786,890.71	1,842,086.05	1,842,086.05	1,151,863.80	1,151,863.80	9,777.00
Sueldo al Personal de Confianza.														1,723,093.13	-303,929.51	1,419,163.62	1,419,163.62	0.00	287,182.19	0.00	0.00	0.00	0.00	1,415.00
Sueldo al Personal de Confianza.														1,723,093.13	318,863.29	2,041,956.42	2,041,956.42	0.00	836,205.99	831,276.30	831,276.30	554,079.97	554,079.97	1,210.00
Primas de Vacaciones y Dominical.														33,751.02	-11,167.38	22,583.64	22,583.64	0.00	0.00	0.00	0.00	0.00	0.00	45.00
Primas de Vacaciones y Dominical.														33,751.02	-11,167.38	22,583.64	22,583.64	0.00	0.00	0.00	0.00	0.00	0.00	45.00
Aguinaldo o Gratificación de Fin de Año.														570,492.83	892,221.19	1,462,714.02	1,462,714.02	0.00	892,221.19	0.00	0.00	0.00	0.00	22.00
Aguinaldo o Gratificación de Fin de Año.														570,492.83	-570,492.83	0.00	0.00	0.00	0.00	0.00	0.00	0.00	0.00	1,465.00
Compensaciones por Servicios Especiales.														574,362.48	-93,652.78	480,709.70	480,709.70	0.00	95,727.08	0.00	0.00	0.00	0.00	480.00
Compensaciones por Servicios Especiales.														574,362.48	98,631.10	672,993.58	672,993.58	0.00	279,066.62	277,091.08	277,091.08	184,692.82	184,692.82	390.00
Compensación Complementaria por Servicios Especiales.														823,533.36	1,773,202.51	2,596,735.87	2,596,735.87	0.00	530,395.68	0.00	0.00	0.00	0.00	2,596.00
Compensación Complementaria por Servicios Especiales.														823,533.36	137,255.56	960,788.92	960,788.92	0.00	411,766.68	411,766.68	411,766.68	274,511.12	274,511.12	545.00
Aportaciones al IMSS.														302,958.42	-44,614.11	258,344.30	258,344.30	0.00	2,583.89	0.00	0.00	0.00	0.00	258.00
Aportaciones al IMSS.														302,958.42	-55,542.92	247,415.50	247,415.50	0.00	79,326.83	79,326.83	79,326.83	41,651.89	41,651.89	160.00
Aportaciones al Seguro de Cesantía en Edad Avanzada y Vejez.														208,479.24	-35,298.87	173,180.37	173,180.37	0.00	33,887.06	0.00	0.00	0.00	0.00	173.00
Aportaciones al Seguro de Cesantía en Edad Avanzada y Vejez.														208,479.24	-41,984.90	166,494.34	166,494.34	0.00	53,902.10	53,902.10	53,902.10	0.00	0.00	112.00
Aportaciones al INFONAVIT.														137,570.39	1,686.06	139,256.45	139,256.45	0.00	23,792.34	0.00	0.00	0.00	0.00	135.00
Aportaciones al INFONAVIT.														137,570.38	-3,678.84	133,891.54	133,891.54	0.00	43,331.06	43,331.06	43,331.06	0.00	0.00	90.00
Previsión Social Múltiple.														301,968.00	-50,328.00	251,640.00	251,640.00	0.00	50,328.00	0.00	0.00	0.00	0.00	251.00

J *o*



GOBIERNO CONSTITUCIONAL DEL ESTADO DE CHIAPAS
SECRETARÍA DE HACIENDA

Análisis de Partidas por Clasificación Administrativa
SISTEMA PRESUPUESTARIO 2023

(PESOS)

CIERRE DE MARZO

2.1.1.2.1.080 Universidad Politécnica de Tapachula

UR URO FL F SF SSFPS PPOA AI PT MPIO GA COGC GASTO GTO AG TG TR FF SFTE RM PF RI CP DM

DESCRIPCIÓN

viernes, 31 de marzo de 2023

	Presupuesto Aprobado	Modificación Neta	Presupuesto Modificado	Presupuesto Liberado	Presupuesto por Liberar	Presupuesto Ministrado	Presupuesto Comprometido	Presupuesto Devengado	Presupuesto Ejercido	Presupuesto Pagado	Subejercicio
01 001 2 5 3 3 D 004 02 E05 A001 000 A 1C 15906 00 23 1 1 5 S 28 C001E 811 2023 6	301,968.00	50,328.00	352,296.00	352,296.00	0.00	146,324.00	145,392.00	145,392.00	96,928.00	96,928.00	20C
01 001 2 5 3 3 D 004 02 E05 A001 000 A 1C 17102 00 23 1 2 5 S 11 U0060 932 2023 6	30,450.00	20,850.00	51,300.00	51,300.00	0.00	20,850.00	0.00	0.00	0.00	0.00	51
01 001 2 5 3 3 D 004 02 E05 A001 000 A 1C 17103 00 23 1 2 5 S 11 U0060 932 2023 6	30,450.00	-22,450.00	8,000.00	8,000.00	0.00	0.00	0.00	0.00	0.00	0.00	€
01 001 2 5 3 3 D 004 02 E05 A001 000 A 1C 17103 00 23 1 1 5 S 28 C001E 811 2023 6	64,800.00	-64,800.00	0.00	0.00	0.00	0.00	0.00	0.00	0.00	0.00	€
01 001 2 5 3 3 D 004 02 E05 A001 000 A 1C 3000	64,800.00	64,800.00	129,600.00	129,600.00	0.00	0.00	0.00	0.00	0.00	0.00	12S
01 001 2 5 3 3 D 004 02 E05 A001 000 A 1C 39801 00 23 1 1 1 S A1 X001E 1A1 2023 6	174,791.91	47,715.96	222,507.87	222,507.87	0.00	23,537.00	23,537.00	23,537.00	14,566.00	0.00	12S
01 001 2 5 3 3 D 004 02 E05 A001 000 A 1C 39801 00 23 1 2 5 S 11 U0060 932 2023 6	87,395.95	135,111.92	222,507.87	222,507.87	0.00	23,537.00	23,537.00	23,537.00	14,566.00	0.00	19E
01 001 2 5 3 3 D 004 02 E05 A001 000 A 2B 1000	87,395.96	-87,395.96	0.00	0.00	0.00	0.00	0.00	0.00	0.00	0.00	19E
01 001 2 5 3 3 D 004 02 E05 A001 000 A 2B 11302 00 23 1 2 5 S 11 U0060 932 2023 6	13,868,458.98	-3,437,721.28	10,430,737.70	10,430,737.70	0.00	3,715,460.62	2,521,896.55	2,521,896.55	1,615,727.28	1,615,727.28	7,90C
01 001 2 5 3 3 D 004 02 E05 A001 000 A 2B 11302 00 23 1 1 5 S 28 C001E 811 2023 6	5,945,134.08	-2,856,780.38	3,088,353.70	3,088,353.70	0.00	1,094,375.84	407,568.60	407,568.60	0.00	0.00	2,98C
01 001 2 5 3 3 D 004 02 E05 A001 000 A 2B 13205 00 23 1 2 5 S 11 U0060 932 2023 6	5,945,134.08	-493,417.78	5,451,716.30	5,451,716.30	0.00	2,413,491.60	1,972,441.50	1,972,441.50	1,577,398.51	1,577,398.51	3,47E
01 001 2 5 3 3 D 004 02 E05 A001 000 A 2B 13205 00 23 1 1 5 S 28 C001E 811 2023 6	32,750.32	8,194.11	40,944.43	40,944.43	0.00	8,194.11	0.00	0.00	0.00	0.00	4C
01 001 2 5 3 3 D 004 02 E05 A001 000 A 2B 13206 00 23 1 2 5 S 11 U0060 932 2023 6	32,750.32	-12,276.11	20,474.21	20,474.21	0.00	0.00	0.00	0.00	0.00	0.00	2C
01 001 2 5 3 3 D 004 02 E05 A001 000 A 2B 13206 00 23 1 1 5 S 28 C001E 811 2023 6	327,503.20	286,663.20	614,166.40	614,166.40	0.00	0.00	0.00	0.00	0.00	0.00	61+
01 001 2 5 3 3 D 004 02 E05 A001 000 A 2B 14103 00 23 1 2 5 S 11 U0060 932 2023 6	280,080.22	-109,448.72	170,631.50	170,631.50	0.00	5,310.86	0.00	0.00	0.00	0.00	17C
01 001 2 5 3 3 D 004 02 E05 A001 000 A 2B 14103 00 23 1 1 5 S 28 C001E 811 2023 6	280,080.23	-115,925.50	164,154.73	164,154.73	0.00	52,633.19	52,633.19	52,633.19	27,408.77	27,408.77	111
01 001 2 5 3 3 D 004 02 E05 A001 000 A 2B 14202 00 23 1 2 5 S 11 U0060 932 2023 6	139,058.60	-33,977.86	105,080.74	105,080.74	0.00	22,616.80	0.00	0.00	0.00	0.00	10S
01 001 2 5 3 3 D 004 02 E05 A001 000 A 2B 14202 00 23 1 1 5 S 28 C001E 811 2023 6	139,058.60	-38,295.18	100,763.42	100,763.42	0.00	32,414.05	32,414.05	32,414.05	0.00	0.00	6E
01 001 2 5 3 3 D 004 02 E05 A001 000 A 2B 14305 00 23 1 2 5 S 11 U0060 932 2023 6	146,423.07	-15,261.29	131,161.78	131,161.78	0.00	23,704.96	0.00	0.00	0.00	0.00	131
01 001 2 5 3 3 D 004 02 E05 A001 000 A 2B 14305 00 23 1 1 5 S 28 C001E 811 2023 6	146,423.06	-20,650.17	125,772.89	125,772.89	0.00	40,459.21	40,459.21	40,459.21	0.00	0.00	8S
01 001 2 5 3 3 D 004 02 E05 A001 000 A 2B 15908 00 23 1 2 5 S 11 U0060 932 2023 6	35,280.00	-7,980.00	27,300.00	27,300.00	0.00	5,880.00	0.00	0.00	0.00	0.00	27
01 001 2 5 3 3 D 004 02 E05 A001 000 A 2B 15908 00 23 1 1 5 S 28 C001E 811 2023 6	35,280.00	2,940.00	38,220.00	38,220.00	0.00	16,380.00	16,380.00	16,380.00	10,920.00	10,920.00	21
01 001 2 5 3 3 D 004 02 E05 A001 000 A 2B 17107 00 23 1 2 5 S 11 U0060 932 2023 6	28,000.00	-28,000.00	0.00	0.00	0.00	0.00	0.00	0.00	0.00	0.00	21
01 001 2 5 3 3 D 004 02 E05 A001 000 A 2B 17107 00 23 1 1 5 S 28 C001E 811 2023 6	28,000.00	24,000.00	52,000.00	52,000.00	0.00	0.00	0.00	0.00	0.00	0.00	5C
01 001 2 5 3 3 D 004 02 E05 A001 000 A 2B 3000	270,031.51	-65,808.30	204,223.21	204,223.21	0.00	33,672.00	33,672.00	33,672.00	22,502.62	0.00	17C
01 001 2 5 3 3 D 004 02 E05 A001 000 A 2B 39804 00 23 1 1 1 S A1 X001E 1A1 2023 6	135,015.76	69,207.45	204,223.21	204,223.21	0.00	33,672.00	33,672.00	33,672.00	22,502.62	0.00	17C
01 001 2 5 3 3 D 004 02 E05 A001 000 A 2B 39804 00 23 1 2 5 S 11 U0060 932 2023 6	135,015.75	-135,015.75	0.00	0.00	0.00	0.00	0.00	0.00	0.00	0.00	17C
01 001 2 5 3 3 D 020 02 E05 G001	240,000.00	0.00	240,000.00	240,000.00	0.00	59,999.97	55,673.91	55,673.91	38,638.94	38,638.94	18-
01 001 2 5 3 3 D 020 02 E05 G001 000 G 00 3000	240,000.00	0.00	240,000.00	240,000.00	0.00	59,999.97	55,673.91	55,673.91	38,638.94	38,638.94	18-
01 001 2 5 3 3 D 020 02 E05 G001 000 G 00 33111 00 23 1 1 1 S A1 X001E 1A1 2023 1	223,191.66	0.00	223,191.66	223,191.66	0.00	55,797.90	53,106.52	53,106.52	36,071.55	36,071.55	17C
01 001 2 5 3 3 D 020 02 E05 G001 000 G 00 37211 00 23 1 1 1 S A1 X001E 1A1 2023 1	6,960.00	0.00	6,960.00	6,960.00	0.00	1,740.00	926.00	926.00	926.00	926.00	€

6

8



GOBIERNO CONSTITUCIONAL DEL ESTADO DE CHIAPAS
SECRETARÍA DE HACIENDA
Análítico de Partidas por Clasificación Administrativa
SISTEMA PRESUPUESTARIO 2023
(PESOS)
CIERRE DE MARZO

2.1.1.2.1.080 Universidad Politécnica de Tapachula

UR URO FI F SF SSFPS PP OA AI PT MPIO GA COGC GASTO GTO AG TG TR FF SFTE RM PF RI CP DM

DESCRIPCIÓN

Presupuesto Aprobado Modificación Neta Presupuesto Modificado Presupuesto Liberado Presupuesto por Liberar Presupuesto Ministrado Presupuesto Comprometido Presupuesto Devengado Presupuesto Ejercido

viernes, 31 de marzo de 2023 Presupuesto Pagado Subejercicio

01 001 2 5 3 3 D 020 02 E05 G001 000 G 00 37511 00 23 1 1 1 S A1 X001E 1A1 2023 1 Viáticos Nacionales.

9,848.34 0.00 9,848.34 9,848.34 0.00 2,462.07 1,641.39 1,641.39 1,641.39 1,641.39

[Handwritten signature]

[Handwritten signature]



GOBIERNO CONSTITUCIONAL DEL ESTADO DE CHIAPAS
SECRETARÍA DE HACIENDA

Por Capítulos, Concepto, Partida Genérica y Partida Específica por Clasificación Administrativa
SISTEMA PRESUPUESTARIO 2023
(PESOS)
CIERRE DE MARZO

2.1.1.2.1.080 Universidad Politécnica de Tapachula

EP

Capítulo/Concepto/ Partida/Gasto	Descripción	Presupuesto Aprobado	Modificación Neta	Presupuesto Modificado	Presupuesto Liberado	Presupuesto por Liberar	Presupuesto Ministrado	Presupuesto Comprometido	Presupuesto Devengado	Presupuesto Ejercido	Presupuesto Pagado	viernes, 31 de marzo de 2023
INSTITUCIONALES	Gran Total	24,823,854.00	-2,112,153.66	22,711,700.34	22,711,700.34	0.00	7,619,560.30	4,476,865.51	4,476,865.51	2,843,298.64	2,806,230.02	18,234,833.30
1000	Servicios Personales.	24,823,854.00	-2,112,153.66	22,711,700.34	22,711,700.34	0.00	7,619,560.30	4,476,865.51	4,476,865.51	2,843,298.64	2,806,230.02	18,234,833.30
1100	Remuneraciones al Personal de Carácter Permanente.	23,411,376.70	-1,366,407.44	22,044,969.26	22,044,969.26	0.00	7,502,351.33	4,363,982.60	4,363,982.60	2,767,591.08	2,767,591.08	17,680,963.30
113	Sueldos Base al Personal Permanente.	15,336,454.42	-3,035,264.38	12,301,190.04	12,301,190.04	0.00	4,631,255.62	3,211,286.40	3,211,286.40	2,131,478.48	2,131,478.48	9,089,900.00
11302	Sueldo al Personal Docente.	15,336,454.42	-3,035,264.38	12,301,190.04	12,301,190.04	0.00	4,631,255.62	3,211,286.40	3,211,286.40	2,131,478.48	2,131,478.48	9,089,900.00
11304	Sueldo al Personal de Confianza.	11,890,268.16	-3,050,198.16	8,840,070.00	8,840,070.00	0.00	3,507,867.44	2,380,010.10	2,380,010.10	1,577,398.51	1,577,398.51	6,460,000.00
1300	Remuneraciones Adicionales y Especiales.	3,446,186.26	14,933.78	3,461,120.04	3,461,120.04	0.00	1,123,388.18	831,276.30	831,276.30	554,079.97	554,079.97	2,629,840.00
132	Primas de Vacaciones, Dominical y Gratificación de Fin de Año.	4,724,786.42	2,192,489.64	6,917,276.06	6,917,276.06	0.00	2,217,371.36	688,857.76	688,857.76	459,203.94	459,203.94	6,228,410.00
13201	Primas de Vacaciones y Dominical.	1,928,994.74	277,053.25	2,206,047.99	2,206,047.99	0.00	900,415.30	0.00	0.00	0.00	0.00	2,206,047.99
13202	Aguinaldo o Gratificación de Fin de Año.	67,502.04	248.89	67,750.93	67,750.93	0.00	0.00	0.00	0.00	0.00	0.00	67,750.93
13205	Primas de Vacaciones y Dominical (Docente).	1,140,985.66	321,728.36	1,462,714.02	1,462,714.02	0.00	892,221.19	0.00	0.00	0.00	0.00	1,462,714.02
13206	Aguinaldo o Gratificación de Fin de Año (Docente).	65,500.64	-4,084.00	61,416.64	61,416.64	0.00	8,194.11	0.00	0.00	0.00	0.00	61,416.64
134	Compensaciones.	655,006.40	-40,840.00	614,166.40	614,166.40	0.00	0.00	0.00	0.00	0.00	0.00	614,166.40
13420	Compensaciones por Servicios Especiales.	2,795,791.68	1,915,436.39	4,711,228.07	4,711,228.07	0.00	1,316,956.06	688,857.76	688,857.76	459,203.94	459,203.94	4,022,370.00
13434	Compensación Complementaria por Servicios Especiales.	1,148,724.96	4,978.32	1,153,703.28	1,153,703.28	0.00	374,793.70	277,091.08	277,091.08	184,692.82	184,692.82	876,610.00
1400	Seguridad Social.	1,647,066.72	1,910,458.07	3,557,524.79	3,557,524.79	0.00	942,162.36	411,766.68	411,766.68	274,511.12	274,511.12	3,145,750.00
141	Aportaciones de Seguridad Social.	2,429,139.86	-512,992.70	1,916,147.16	1,916,147.16	0.00	413,962.35	302,066.44	302,066.44	69,060.66	69,060.66	994,350.00
14103	Aportaciones al IMSS.	1,583,035.76	-402,815.42	1,180,220.34	1,180,220.34	0.00	227,643.93	185,862.12	185,862.12	69,060.66	69,060.66	1,614,000.00
14105	Aportaciones al Seguro de Cesantía en Edad Avanzada y Vejez.	1,166,077.28	-325,531.65	840,545.63	840,545.63	0.00	139,854.77	131,960.02	131,960.02	0.00	0.00	840,545.63
142	Aportaciones a Fondos de Vivienda.	416,958.48	-77,283.77	339,674.71	339,674.71	0.00	87,789.16	53,902.10	53,902.10	0.00	0.00	339,674.71
14202	Aportaciones al INFONAVIT.	553,257.97	-74,265.82	478,992.15	478,992.15	0.00	122,154.25	75,745.11	75,745.11	0.00	0.00	478,992.15
143	Aportaciones al Sistema para el Retiro.	553,257.97	-74,265.82	478,992.15	478,992.15	0.00	122,154.25	75,745.11	75,745.11	0.00	0.00	478,992.15
14305	Aportaciones al Sistema de Ahorro para el Retiro (Docente Carrera Magisterial).	292,846.13	-35,911.46	256,934.67	256,934.67	0.00	64,164.17	40,459.21	40,459.21	0.00	0.00	256,934.67
1500	Otras Prestaciones Sociales y Económicas.	292,846.13	-35,911.46	256,934.67	256,934.67	0.00	64,164.17	40,459.21	40,459.21	0.00	0.00	256,934.67
1509	Otras Prestaciones Sociales y Económicas.	674,496.00	-5,040.00	669,456.00	669,456.00	0.00	218,912.00	161,772.00	161,772.00	107,848.00	107,848.00	507,660.00
15906	Previsión Social Múltiple.	674,496.00	-5,040.00	669,456.00	669,456.00	0.00	218,912.00	161,772.00	161,772.00	107,848.00	107,848.00	507,660.00
15908	Previsión Social Múltiple (Docente).	603,936.00	0.00	603,936.00	603,936.00	0.00	196,652.00	145,392.00	145,392.00	96,928.00	96,928.00	458,540.00
1700	Pago de Estímulos a Servidores Públicos.	70,560.00	-5,040.00	65,520.00	65,520.00	0.00	22,260.00	16,380.00	16,380.00	10,920.00	10,920.00	49,140.00
171	Estímulos.	246,500.00	-5,600.00	240,900.00	240,900.00	0.00	20,850.00	0.00	0.00	0.00	0.00	240,900.00
17102	Estímulos al Personal Operativo.	246,500.00	-5,600.00	240,900.00	240,900.00	0.00	20,850.00	0.00	0.00	0.00	0.00	240,900.00
17103	Incentivos al Personal.	60,900.00	-1,600.00	59,300.00	59,300.00	0.00	20,850.00	0.00	0.00	0.00	0.00	59,300.00
17107	Incentivos al Personal (Docente).	129,600.00	0.00	129,600.00	129,600.00	0.00	0.00	0.00	0.00	0.00	0.00	129,600.00
2000	Materiales y Suministros.	56,000.00	-4,000.00	52,000.00	52,000.00	0.00	0.00	0.00	0.00	0.00	0.00	52,000.00
2100	Materiales de Administración, Emisión de Documentos y Artículos Oficiales.	297,886.24	-297,886.24	0.00	0.00	0.00	0.00	0.00	0.00	0.00	0.00	0.00
211	Materiales, Útiles y Equipos Menores de Oficina.	150,000.00	-150,000.00	0.00	0.00	0.00	0.00	0.00	0.00	0.00	0.00	0.00
21101	Materiales y Útiles de Oficina.	80,000.00	-80,000.00	0.00	0.00	0.00	0.00	0.00	0.00	0.00	0.00	0.00
214	Materiales, Útiles y Equipos Menores de Tecnologías de la Información y Comunicaciones.	80,000.00	-80,000.00	0.00	0.00	0.00	0.00	0.00	0.00	0.00	0.00	0.00
21401	Materiales y Útiles Consumibles para el Procesamiento en Equipos y Bienes Informáticos.	70,000.00	-70,000.00	0.00	0.00	0.00	0.00	0.00	0.00	0.00	0.00	0.00
2200	Alimentos y Utensilios.	70,000.00	-70,000.00	0.00	0.00	0.00	0.00	0.00	0.00	0.00	0.00	0.00
221	Productos Alimenticios para Personas.	20,000.00	-20,000.00	0.00	0.00	0.00	0.00	0.00	0.00	0.00	0.00	0.00
22111	Productos Alimenticios para Personas.	20,000.00	-20,000.00	0.00	0.00	0.00	0.00	0.00	0.00	0.00	0.00	0.00

6

J



**GOBIERNO CONSTITUCIONAL DEL ESTADO DE CHIAPAS
SECRETARÍA DE HACIENDA**

**Por Capítulos, Concepto, Partida Genérica y Partida Específica por Clasificación Administrativa
SISTEMA PRESUPUESTARIO 2023
(PESOS)
CIERRE DE MARZO**

EP

Página 2

2.1.1.2.1.080 Universidad Politécnica de Tapachula		Viernes, 31 de marzo de ;										
Capítulo/Concepto/ Partida/Gasto	Descripción	Presupuesto Aprobado	Modificación Neta	Presupuesto Modificado	Presupuesto Liberado	Presupuesto por Liberar	Presupuesto Ministrado	Presupuesto Comprometido	Presupuesto Devengado	Presupuesto Ejercido	Presupuesto Pagado	Subejercicio
2400	Materiales y Artículos de Construcción y de Reparación.	127,886.24	-127,886.24	0.00	0.00	0.00	0.00	0.00	0.00	0.00	0.00	
249	Otros Materiales y Artículos de Construcción y Reparación.	127,886.24	-127,886.24	0.00	0.00	0.00	0.00	0.00	0.00	0.00	0.00	
24901	Otros Materiales y Artículos de Construcción y Reparación.	127,886.24	-127,886.24	0.00	0.00	0.00	0.00	0.00	0.00	0.00	0.00	
3000	Servicios Generales.	1,114,591.06	-447,859.98	666,731.08	666,731.08	0.00	117,208.97	112,882.91	112,882.91	75,707.56	38,638.94	553.84
3100	Servicios Básicos.	429,767.64	-429,767.64	0.00	0.00	0.00	0.00	0.00	0.00	0.00	0.00	
311	Energía Eléctrica.	429,767.64	-429,767.64	0.00	0.00	0.00	0.00	0.00	0.00	0.00	0.00	
31101	Servicio de Energía Eléctrica.	429,767.64	-429,767.64	0.00	0.00	0.00	0.00	0.00	0.00	0.00	0.00	
3300	Servicios Profesionales, Científicos, Técnicos y Otros Servicios.	223,191.66	0.00	223,191.66	223,191.66	0.00	55,797.90	53,106.52	53,106.52	36,071.55	36,071.55	170.06
331	Servicios Legales, de Contabilidad, Auditoría y Relacionados.	223,191.66	0.00	223,191.66	223,191.66	0.00	55,797.90	53,106.52	53,106.52	36,071.55	36,071.55	170.06
33111	Asesorías.	223,191.66	0.00	223,191.66	223,191.66	0.00	55,797.90	53,106.52	53,106.52	36,071.55	36,071.55	170.06
3700	Servicios de Traslado y Viáticos.	16,808.34	0.00	16,808.34	16,808.34	0.00	4,202.07	2,567.39	2,567.39	2,567.39	2,567.39	14.24
372	Pasajes Terrestres.	16,808.34	0.00	16,808.34	16,808.34	0.00	1,740.00	926.00	926.00	926.00	926.00	6.03
37211	Pasajes Nacionales Terrestres.	6,960.00	0.00	6,960.00	6,960.00	0.00	1,740.00	926.00	926.00	926.00	926.00	6.03
375	Viáticos en el País.	6,960.00	0.00	6,960.00	6,960.00	0.00	2,462.07	1,641.39	1,641.39	1,641.39	1,641.39	8.21
37511	Viáticos Nacionales.	9,848.34	0.00	9,848.34	9,848.34	0.00	2,462.07	1,641.39	1,641.39	1,641.39	1,641.39	8.21
3900	Otros Servicios Generales.	9,848.34	0.00	9,848.34	9,848.34	0.00	2,462.07	1,641.39	1,641.39	1,641.39	1,641.39	8.21
398	Impuesto Sobre Nóminas y Otros que se Deriven de una Relación Laboral.	444,823.42	-18,092.34	426,731.08	426,731.08	0.00	57,209.00	57,209.00	57,209.00	37,068.62	0.00	369.52
39801	Impuesto Sobre Nóminas y Otros que se Deriven de una Relación Laboral.	444,823.42	-18,092.34	426,731.08	426,731.08	0.00	57,209.00	57,209.00	57,209.00	37,068.62	0.00	369.52
39804	Impuesto Sobre Nóminas y Otros que se Deriven de una Relación Laboral (Docente).	174,791.91	47,715.96	222,507.87	222,507.87	0.00	23,537.00	23,537.00	23,537.00	14,566.00	0.00	198.97
		270,031.51	-65,808.30	204,223.21	204,223.21	0.00	33,672.00	33,672.00	33,672.00	22,502.62	0.00	170.55

(Handwritten mark)

(Handwritten signature)



GOBIERNO CONSTITUCIONAL DEL ESTADO DE CHIAPAS

SECRETARÍA DE HACIENDA

Resumen Tipo de Gasto y Partida SISTEMA PRESUPUESTARIO 2023

(PESOS)

CIERRE DE MARZO

EF

Página 1

2.1.1.2.1.080 Universidad Politécnica de Tapachula

TIPO GASTO / CAPÍTULOS /CONCEPTOS /PARTIDAS	DESCRIPCIÓN	Presupuesto Aprobado	Modificación Neta	Presupuesto Modificado	Presupuesto Liberado	Presupuesto por Liberar	Presupuesto Ministrado	Presupuesto Comprometido	Presupuesto Devengado	Presupuesto Ejercido	Presupuesto Pagado	Subejercicio
Gran Total		24,823,854.00	-2,112,153.66	22,711,700.34	22,711,700.34	0.00	7,619,560.30	4,476,865.51	4,476,865.51	2,843,298.64	2,806,230.02	18,234
Total Institucional		24,823,854.00	-2,112,153.66	22,711,700.34	22,711,700.34	0.00	7,619,560.30	4,476,865.51	4,476,865.51	2,843,298.64	2,806,230.02	18,234
Total Inversión		0.00	0.00	0.00	0.00	0.00	0.00	0.00	0.00	0.00	0.00	0.00
Total Institucional Inversión		24,823,854.00	-2,112,153.66	22,711,700.34	22,711,700.34	0.00	7,619,560.30	4,476,865.51	4,476,865.51	2,843,298.64	2,806,230.02	18,234
1 Gasto Corriente		24,823,854.00	-2,112,153.66	22,711,700.34	22,711,700.34	0.00	7,619,560.30	4,476,865.51	4,476,865.51	2,843,298.64	2,806,230.02	18,234
1000 Servicios Personales.		24,823,854.00	-2,112,153.66	22,711,700.34	22,711,700.34	0.00	7,619,560.30	4,476,865.51	4,476,865.51	2,843,298.64	2,806,230.02	18,234
1100 Remuneraciones al Personal de Carácter Permanente.		23,411,376.70	-1,366,407.44	22,044,969.26	22,044,969.26	0.00	7,502,351.33	4,363,982.60	4,363,982.60	2,767,591.08	2,767,591.08	17,686
113 Sueldos Base al Personal Permanente.		15,336,454.42	-3,035,264.38	12,301,190.04	12,301,190.04	0.00	4,631,255.62	3,211,286.40	3,211,286.40	2,131,478.48	2,131,478.48	9,086
11302 Sueldo al Personal Docente.		15,336,454.42	-3,035,264.38	12,301,190.04	12,301,190.04	0.00	4,631,255.62	3,211,286.40	3,211,286.40	2,131,478.48	2,131,478.48	9,086
11304 Sueldo al Personal de Confianza.		11,890,268.16	-3,050,198.16	8,840,070.00	8,840,070.00	0.00	3,507,867.44	2,380,010.10	2,380,010.10	1,577,398.51	1,577,398.51	6,466
1300 Remuneraciones Adicionales y Especiales.		3,446,186.26	14,933.78	3,461,120.04	3,461,120.04	0.00	1,123,398.18	831,276.30	831,276.30	554,079.97	554,079.97	2,626
132 Primas de Vacaciones, Dominical y Gratificación de Fin de Año.		4,724,786.42	2,192,489.64	6,917,276.06	6,917,276.06	0.00	2,217,371.36	688,857.76	688,857.76	459,203.94	459,203.94	6,226
13201 Primas de Vacaciones y Dominical.		1,928,994.74	277,053.25	2,206,047.99	2,206,047.99	0.00	900,415.30	0.00	0.00	0.00	0.00	2,206
13202 Aguinaldo o Gratificación de Fin de Año.		67,502.04	248.89	67,750.93	67,750.93	0.00	0.00	0.00	0.00	0.00	0.00	67
13205 Primas de Vacaciones y Dominical (Docente).		1,140,985.66	321,728.36	1,462,714.02	1,462,714.02	0.00	892,221.19	0.00	0.00	0.00	0.00	1,462
13206 Aguinaldo o Gratificación de Fin de Año (Docente).		65,500.64	-4,084.00	61,416.64	61,416.64	0.00	8,194.11	0.00	0.00	0.00	0.00	61
134 Compensaciones.		655,006.40	-40,840.00	614,166.40	614,166.40	0.00	0.00	0.00	0.00	0.00	0.00	614
13420 Compensaciones por Servicios Especiales.		2,795,791.68	1,915,436.39	4,711,228.07	4,711,228.07	0.00	1,316,956.06	688,857.76	688,857.76	459,203.94	459,203.94	4,022
13434 Compensación Complementaria por Servicios Especiales.		1,148,724.96	4,978.32	1,153,703.28	1,153,703.28	0.00	374,793.70	277,091.08	277,091.08	184,692.82	184,692.82	876
1400 Seguridad Social.		1,647,066.72	1,910,498.07	3,557,524.79	3,557,524.79	0.00	942,162.36	411,766.68	411,766.68	274,511.12	274,511.12	3,144
141 Aportaciones de Seguridad Social.		2,429,139.86	-512,992.70	1,916,147.16	1,916,147.16	0.00	413,962.35	302,066.44	302,066.44	69,060.66	69,060.66	1,614
14103 Aportaciones al IMSS.		1,583,035.76	-402,815.42	1,180,220.34	1,180,220.34	0.00	227,643.93	185,862.12	185,862.12	69,060.66	69,060.66	994
14105 Aportaciones al Seguro de Cesantía en Edad Avanzada y Vejez.		1,166,077.28	-325,531.65	840,545.63	840,545.63	0.00	139,854.77	131,960.02	131,960.02	69,060.66	69,060.66	708
142 Aportaciones a Fondos de Vivienda.		416,958.48	-77,283.77	339,674.71	339,674.71	0.00	87,789.16	53,902.10	53,902.10	0.00	0.00	286
14202 Aportaciones al INFONAVIT.		553,257.97	-74,265.82	478,992.15	478,992.15	0.00	122,154.25	75,745.11	75,745.11	0.00	0.00	402
143 Aportaciones al Sistema para el Retiro.		553,257.97	-74,265.82	478,992.15	478,992.15	0.00	122,154.25	75,745.11	75,745.11	0.00	0.00	402
14305 Aportaciones al Sistema de Ahorro para el Retiro (Docente Carrera Magisterial).		292,846.13	-35,911.46	256,934.67	256,934.67	0.00	64,164.17	40,459.21	40,459.21	0.00	0.00	216
1500 Otras Prestaciones Sociales y Económicas.		292,846.13	-35,911.46	256,934.67	256,934.67	0.00	64,164.17	40,459.21	40,459.21	0.00	0.00	216
159 Otras Prestaciones Sociales y Económicas.		674,496.00	-5,040.00	669,456.00	669,456.00	0.00	218,912.00	161,772.00	161,772.00	107,848.00	107,848.00	502
15906 Previsión Social Múltiple.		674,496.00	-5,040.00	669,456.00	669,456.00	0.00	218,912.00	161,772.00	161,772.00	107,848.00	107,848.00	502
15908 Previsión Social Múltiple (Docente).		603,936.00	0.00	603,936.00	603,936.00	0.00	196,652.00	145,392.00	145,392.00	96,928.00	96,928.00	458
1700 Pago de Estímulos a Servidores Públicos.		70,560.00	-5,040.00	65,520.00	65,520.00	0.00	22,260.00	16,380.00	16,380.00	10,920.00	10,920.00	45
171 Estímulos.		246,500.00	-5,600.00	240,900.00	240,900.00	0.00	20,850.00	0.00	0.00	0.00	0.00	240
		246,500.00	-5,600.00	240,900.00	240,900.00	0.00	20,850.00	0.00	0.00	0.00	0.00	240

6



GOBIERNO CONSTITUCIONAL DEL ESTADO DE CHIAPAS

SECRETARÍA DE HACIENDA

Resumen Tipo de Gasto y Partida
SISTEMA PRESUPUESTARIO 2023

(PESOS)

CIERRE DE MARZO

2.1.1.2.1.080 Universidad Politécnica de Tapachula

EF


Página 2

TIPO GASTO / CAPÍTULOS /CONCEPTOS /PARTIDAS	DESCRIPCIÓN	Presupuesto Aprobado	Modificación Neta	Presupuesto Modificado	Presupuesto Liberado	Presupuesto por Liberar	Presupuesto Ministrado	Presupuesto Comprometido	Presupuesto Devengado	Presupuesto Ejercido	Presupuesto Pagado	viernes, 31 de marzo de 2023	Subejerci
17102	Estímulos al Personal Operativo.												
17103	Incentivos al Personal.	60,900.00	-1,600.00	59,300.00	59,300.00	0.00	20,850.00	0.00	0.00	0.00	0.00	0.00	55
17107	Incentivos al Personal (Docente).	129,600.00	0.00	129,600.00	129,600.00	0.00	0.00	0.00	0.00	0.00	0.00	0.00	125
2000	Materiales y Suministros.	56,000.00	-4,000.00	52,000.00	52,000.00	0.00	0.00	0.00	0.00	0.00	0.00	0.00	51
2100	Materiales de Administración, Emisión de Documentos y Artículos Oficiales.	297,886.24	-297,886.24	0.00	0.00	0.00	0.00	0.00	0.00	0.00	0.00	0.00	51
211	Materiales, Útiles y Equipos Menores de Oficina.	150,000.00	-150,000.00	0.00	0.00	0.00	0.00	0.00	0.00	0.00	0.00	0.00	
21101	Materiales y Útiles de Oficina.	80,000.00	-80,000.00	0.00	0.00	0.00	0.00	0.00	0.00	0.00	0.00	0.00	
214	Materiales, Útiles y Equipos Menores de Tecnologías de la Información y Comunicaciones.	80,000.00	-80,000.00	0.00	0.00	0.00	0.00	0.00	0.00	0.00	0.00	0.00	
21401	Materiales y Útiles Consumibles para el Procesamiento en Equipos y Bienes Informáticos.	70,000.00	-70,000.00	0.00	0.00	0.00	0.00	0.00	0.00	0.00	0.00	0.00	
2200	Alimentos y Utensilios.	70,000.00	-70,000.00	0.00	0.00	0.00	0.00	0.00	0.00	0.00	0.00	0.00	
221	Productos Alimenticios para Personas.	20,000.00	-20,000.00	0.00	0.00	0.00	0.00	0.00	0.00	0.00	0.00	0.00	
22111	Productos Alimenticios para Personas.	20,000.00	-20,000.00	0.00	0.00	0.00	0.00	0.00	0.00	0.00	0.00	0.00	
2400	Materiales y Artículos de Construcción y de Reparación.	20,000.00	-20,000.00	0.00	0.00	0.00	0.00	0.00	0.00	0.00	0.00	0.00	
249	Otros Materiales y Artículos de Construcción y Reparación.	127,886.24	-127,886.24	0.00	0.00	0.00	0.00	0.00	0.00	0.00	0.00	0.00	
24901	Otros Materiales y Artículos de Construcción y Reparación.	127,886.24	-127,886.24	0.00	0.00	0.00	0.00	0.00	0.00	0.00	0.00	0.00	
3000	Servicios Generales.	1,114,591.06	-447,859.98	666,731.08	666,731.08	0.00	117,208.97	112,882.91	112,882.91	75,707.56	38,638.94	0.00	551
3100	Servicios Básicos.	429,767.64	-429,767.64	0.00	0.00	0.00	0.00	0.00	0.00	0.00	0.00	0.00	
311	Energía Eléctrica.	429,767.64	-429,767.64	0.00	0.00	0.00	0.00	0.00	0.00	0.00	0.00	0.00	
31101	Servicio de Energía Eléctrica.	429,767.64	-429,767.64	0.00	0.00	0.00	0.00	0.00	0.00	0.00	0.00	0.00	
3300	Servicios Profesionales, Científicos, Técnicos y Otros Servicios.	223,191.66	0.00	223,191.66	223,191.66	0.00	55,797.90	53,106.52	53,106.52	36,071.55	36,071.55	0.00	171
331	Servicios Legales, de Contabilidad, Auditoría y Relacionados.	223,191.66	0.00	223,191.66	223,191.66	0.00	55,797.90	53,106.52	53,106.52	36,071.55	36,071.55	0.00	171
33111	Asesorías.	223,191.66	0.00	223,191.66	223,191.66	0.00	55,797.90	53,106.52	53,106.52	36,071.55	36,071.55	0.00	171
3700	Servicios de Traslado y Viáticos.	16,808.34	0.00	16,808.34	16,808.34	0.00	4,202.07	2,567.39	2,567.39	2,567.39	2,567.39	0.00	14
372	Pasajes Terrestres.	6,960.00	0.00	6,960.00	6,960.00	0.00	1,740.00	926.00	926.00	926.00	926.00	0.00	14
37211	Pasajes Nacionales Terrestres.	6,960.00	0.00	6,960.00	6,960.00	0.00	1,740.00	926.00	926.00	926.00	926.00	0.00	14
375	Viáticos en el País.	9,848.34	0.00	9,848.34	9,848.34	0.00	2,462.07	1,641.39	1,641.39	1,641.39	1,641.39	0.00	14
37511	Viáticos Nacionales.	9,848.34	0.00	9,848.34	9,848.34	0.00	2,462.07	1,641.39	1,641.39	1,641.39	1,641.39	0.00	14
3900	Otros Servicios Generales.	444,823.42	-18,092.34	426,731.08	426,731.08	0.00	57,209.00	57,209.00	57,209.00	37,068.62	0.00	0.00	366
398	Impuesto Sobre Nóminas y Otros que se Deriven de una Relación Laboral.	444,823.42	-18,092.34	426,731.08	426,731.08	0.00	57,209.00	57,209.00	57,209.00	37,068.62	0.00	0.00	366
39801	Impuesto Sobre Nóminas y Otros que se Deriven de una Relación Laboral.	174,791.91	47,715.96	222,507.87	222,507.87	0.00	23,537.00	23,537.00	23,537.00	14,566.00	0.00	0.00	191
39804	Impuesto Sobre Nóminas y Otros que se Deriven de una Relación Laboral (Docente).	270,031.51	-65,808.30	204,223.21	204,223.21	0.00	33,672.00	33,672.00	33,672.00	22,502.62	0.00	0.00	171

**ESTADO DEL EJERCICIO DEL PRESUPUESTO
CIERRE A MARZO DE 2023
Universidad Politécnica de Tapachula**

(Pesos)

CAPÍTULOS / CONCEPTOS	PRESUPUESTO AUTORIZADO				COMPROMETIDO	DEVENGADO	EJERCIDO	PAGADO	Variación Nominal	
	PRESUPUESTO DE EGRESOS APROBADO	AMPLIACIONES	REDUCCIONES	MODIFICADO					Modificado Comprometido	Modificado Devengado
TOTAL	5,654,837.88	2,200,134.80	235,412.38	7,619,560.30	4,476,865.51	4,476,865.51	2,843,298.64	2,806,230.02	3,142,694.79	3,142,694.79
Servicios Personales.	5,405,985.41	2,179,994.42	83,628.50	7,502,351.33	4,363,982.60	4,363,982.60	2,767,591.08	2,767,591.08	3,138,368.73	3,138,368.73
Remuneraciones al Personal de Carácter Permanente.	4,144,674.09	486,581.53	0.00	4,631,255.62	3,211,286.40	3,211,286.40	2,131,478.48	2,131,478.48	1,419,969.22	1,419,969.22
Remuneraciones Adicionales y Especiales.	698,947.92	1,518,423.44	0.00	2,217,371.36	688,857.76	688,857.76	459,203.94	459,203.94	1,528,513.60	1,528,513.60
Seguridad Social.	393,739.40	103,851.45	83,628.50	413,962.35	302,066.44	302,066.44	69,060.66	69,060.66	111,895.91	111,895.91
Otras Prestaciones Sociales y Económicas.	168,624.00	50,288.00	0.00	218,912.00	161,772.00	161,772.00	107,848.00	107,848.00	57,140.00	57,140.00
Pago de Estímulos a Servidores Públicos.	0.00	20,850.00	0.00	20,850.00	0.00	0.00	0.00	0.00	20,850.00	20,850.00
Materiales y Suministros.	53,784.99	0.00	53,784.99	0.00	0.00	0.00	0.00	0.00	0.00	0.00
Materiales de Administración, Emisión de Documentos y Artículos Oficiales.	27,083.32	0.00	27,083.32	0.00	0.00	0.00	0.00	0.00	0.00	0.00
Alimentos y Utensilios.	3,611.11	0.00	3,611.11	0.00	0.00	0.00	0.00	0.00	0.00	0.00
Materiales y Artículos de Construcción y de Reparación.	23,090.56	0.00	23,090.56	0.00	0.00	0.00	0.00	0.00	0.00	0.00
Servicios Generales.	195,067.48	20,140.38	97,998.89	117,208.97	112,882.91	112,882.91	75,707.56	38,638.94	4,326.06	4,326.06
Servicios Básicos.	60,930.28	0.00	60,930.28	0.00	0.00	0.00	0.00	0.00	0.00	0.00
Servicios Profesionales, Científicos, Técnicos y Otros Servicios.	55,797.90	0.00	0.00	55,797.90	53,106.52	53,106.52	36,071.55	36,071.55	2,691.38	2,691.38
Servicios de Traslado y Viáticos.	4,202.07	0.00	0.00	4,202.07	2,567.39	2,567.39	2,567.39	2,567.39	1,634.68	1,634.68
Otros Servicios Generales.	74,137.23	20,140.38	37,068.61	57,209.00	57,209.00	57,209.00	37,068.62	0.00	0.00	0.00


Mtro. Jhonny Robert Mis May
Rector

6