


ACUSE

OFICIO UPTAP/REC/0353/2023

Tapachula, Chiapas a 24 de julio de 2023

Hoja 1 de 1

MTRA. MARÍA GUADALUPE COUTIÑO MORALES
DIRECTORA DE CONTABILIDAD GUBERNAMENTAL
SECRETARÍA DE HACIENDA
PRESENTE



11/07/23


De conformidad con el Artículo 50 Fracción I de la Normatividad Contable del Estado de Chiapas para el Ejercicio Fiscal 2023, y con el objetivo de dar cumplimiento al mismo, adjunto al presente me permito enviar en medio magnético (CD) la Cuenta Pública correspondiente a la Información Contable y la Información Presupuestal del Segundo Trimestre del Ejercicio 2023



Sin otro asunto en particular, reciba un cordial y afectuoso saludo.

Atentamente



"Innovación y Tecnología al Servicio de la Sociedad"




M.C. Jhonny Robert Mis May

Rector

Universidad Politécnica de Tapachula



C.c/p Dr. Javier Jiménez Jiménez - Secretaría de Hacienda
Mtra. Liliana Angell González - Secretaría de la Honestidad y Función Pública
C.P. Julio César Vázquez Pérez - Subsecretario de Egresos
Dr. Jesus Ramon Cob Cantú. - Secretario Administrativo de la Universidad Politécnica de Tapachula
JRMM/JRCC/flm/lmas***



CHIAPAS
GOBIERNO DEL ESTADO



SECRETARÍA
DE HACIENDA
GOBIERNO DEL ESTADO

21121080

UNIVERSIDAD POLITÉCNICA DE TAPACHULA

CUENTA PÚBLICA ESTATAL

INFORMACIÓN PRESUPUESTAL

SEGUNDO TRIMESTRE

EJERCICIO FISCAL

2023

**INFORMACIÓN ARMONIZADA
CONAC**

**ESTADOS E INFORMES
PRESUPUESTARIOS**

SISTEMA CONTABLE 2023
ESTADO ANALÍTICO DE INGRESOS
DEL 1o. DE ENERO AL 30 DE JUNIO DE 2023


Página 1 de 1

Fecha:

06/07/2023

RUBRO DE INGRESOS	INGRESO					DIFERENCIA
	ESTIMADO	AMPLIACIONES Y REDUCCIONES	MODIFICADO	DEVENGADO	RECAUDADO	(RECAUDADO - ESTIMADO)
Impuestos	0.00	0.00	0.00	0.00	0.00	0.00
Cuotas y Aportaciones de Seguridad Social	0.00	0.00	0.00	0.00	0.00	0.00
Contribuciones de Mejoras	0.00	0.00	0.00	0.00	0.00	0.00
Derechos	0.00	0.00	0.00	0.00	0.00	0.00
Productos	0.00	0.00	0.00	0.00	0.00	0.00
Aprovechamientos	0.00	0.00	0.00	0.00	0.00	0.00
Ingresos por Venta de Bienes, Prestación de Servicios y Otros Ingresos	0.00	0.00	0.00	0.00	0.00	0.00
Participaciones, Aportaciones, Convenios, Incentivos Derivados de la Colaboración Fiscal y Fondos Distintos de Aportaciones	12,411,927.00	(1,056,076.83)	11,355,850.17	6,194,100.00	6,194,100.00	(6,217,827.00)
Transferencias, Asignaciones, Subsidios y Subvenciones, y Pensiones y Jubilaciones	12,411,927.00	(1,056,076.83)	11,355,850.17	9,122,991.50	9,122,991.50	(3,288,935.50)
Ingresos Derivados de Financiamientos	0.00	0.00	0.00	0.00	0.00	0.00
Total	24,823,854.00	(2,112,153.66)	22,711,700.34	15,317,091.50	15,317,091.50	
Ingresos Excedentes						(9,506,762.50)

RUBRO DE INGRESOS	INGRESO					DIFERENCIA
	ESTIMADO	AMPLIACIONES Y REDUCCIONES	MODIFICADO	DEVENGADO	RECAUDADO	(RECAUDADO - ESTIMADO)
Ingresos del Poder Ejecutivo Federal o Estatal y de los Municipios	0.00	0.00	0.00	0.00	0.00	0.00
Impuestos	0.00	0.00	0.00	0.00	0.00	0.00
Cuotas y Aportaciones de Seguridad Social	0.00	0.00	0.00	0.00	0.00	0.00
Contribuciones de Mejoras	0.00	0.00	0.00	0.00	0.00	0.00
Derechos	0.00	0.00	0.00	0.00	0.00	0.00
Productos	0.00	0.00	0.00	0.00	0.00	0.00
Aprovechamientos	0.00	0.00	0.00	0.00	0.00	0.00
Participaciones, Aportaciones, Convenios, Incentivos Derivados de la Colaboración Fiscal y Fondos Distintos de Aportaciones	0.00	0.00	0.00	0.00	0.00	0.00
Transferencias, Asignaciones, Subsidios y Subvenciones, y Pensiones y Jubilaciones	0.00	0.00	0.00	0.00	0.00	0.00
Ingresos de los Entes públicos de los Poderes Legislativo y Judicial, de los Órganos Autónomos y del Sector Paraestatal o Paramunicipal, así como de las Empresas Productivas del Estado	24,823,854.00	(2,112,153.66)	22,711,700.34	15,317,091.50	15,317,091.50	(9,506,762.50)
Cuotas y Aportaciones de Seguridad Social	0.00	0.00	0.00	0.00	0.00	0.00
Productos	0.00	0.00	0.00	0.00	0.00	0.00
Ingresos por Venta de Bienes, Prestación de Servicios y Otros Ingresos	0.00	0.00	0.00	0.00	0.00	0.00
Transferencias, Asignaciones, Subsidios y Subvenciones, y Pensiones y Jubilaciones	24,823,854.00	(2,112,153.66)	22,711,700.34	15,317,091.50	15,317,091.50	(9,506,762.50)
Ingresos Derivados de Financiamiento	0.00	0.00	0.00	0.00	0.00	0.00
Ingresos Derivados de Financiamientos	0.00	0.00	0.00	0.00	0.00	0.00
Total	24,823,854.00	(2,112,153.66)	22,711,700.34	15,317,091.50	15,317,091.50	
Ingresos Excedentes						(9,506,762.50)



Mtro. Jhonny Robert Mis May
Rector



Dr. Jesús Ramón Cob Cantú
Secretario Administrativo

“Bajo protesta de decir verdad declaramos que los Estados Financieros y sus notas, son razonablemente correctos y son responsabilidad del emisor”.



GOBIERNO DEL ESTADO DE CHIAPAS
RAMO O DEPENDENCIA: Universidad Politécnica de Tapachula

ESTADO ANALÍTICO DEL EJERCICIO DEL PRESUPUESTO DE EGRESOS CLASIFICACIÓN POR OBJETO DEL GASTO
(CAPITULOS Y CONCEPTOS)
DEL 1 DE ENERO AL 30 DE JUNIO DE 2023

(Pesos)

RPA-1

CAPG	CG	DESCRIPCIÓN	PRESUPUESTO DE EGRESOS					SUB EJERCICIO
			APROBADO	AMPLIACIONES - REDUCCIONES	MODIFICADO	DEVENGADO	PAGADO	
1000		Servicios Personales.	23,411,376.70	-1,366,407.44	22,044,969.26	8,565,900.61	8,371,241.76	13,479,068.65
	1100	Remuneraciones al Personal de Carácter Permanente.	15,336,454.42	-3,035,264.38	12,301,190.04	6,126,179.50	5,931,520.65	6,175,010.54
	1300	Remuneraciones Adicionales y Especiales.	4,724,786.42	2,192,489.64	6,917,276.06	1,377,819.22	1,377,819.22	5,539,456.84
	1400	Seguridad Social.	2,429,139.86	-512,992.70	1,916,147.16	682,987.89	682,987.89	1,233,159.27
	1500	Otras Prestaciones Sociales y Económicas.	674,496.00	-5,040.00	669,456.00	322,914.00	322,914.00	346,542.00
	1700	Pago de Estímulos a Servidores Públicos.	246,500.00	-5,600.00	240,900.00	56,000.00	56,000.00	184,900.00
2000		Materiales y Suministros.	297,886.24	-297,886.24	0.00	0.00	0.00	0.00
	2100	Materiales de Administración, Emisión de Documentos y Artículos Oficiales.	150,000.00	-150,000.00	0.00	0.00	0.00	0.00
	2200	Alimentos y Utensilios.	20,000.00	-20,000.00	0.00	0.00	0.00	0.00
	2400	Materiales y Artículos de Construcción y de Reparación.	127,886.24	-127,886.24	0.00	0.00	0.00	0.00
3000		Servicios Generales.	1,114,591.06	-447,859.98	666,731.08	222,557.85	219,522.88	444,173.23
	3100	Servicios Básicos.	429,767.64	-429,767.64	0.00	0.00	0.00	0.00
	3300	Servicios Profesionales, Científicos, Técnicos y Otros Servicios.	223,191.66	0.00	223,191.66	105,391.71	102,356.74	117,799.95
	3700	Servicios de Traslado y Viáticos.	16,808.34	0.00	16,808.34	7,891.14	7,891.14	8,917.20
	3900	Otros Servicios Generales.	444,823.42	-18,092.34	426,731.08	109,275.00	109,275.00	317,456.08
TOTAL DEL GASTO:			24,823,854.00	-2,112,153.66	22,711,700.34	8,788,458.46	8,590,764.64	13,923,241.88



GOBIERNO DEL ESTADO DE CHIAPAS

RAMO O DEPENDENCIA: Universidad Politécnica de Tapachula

ESTADO ANALÍTICO DEL EJERCICIO DEL PRESUPUESTO DE EGRESOS CLASIFICACIÓN ECONÓMICA POR TIPO DE GASTO
DEL 1 DE ENERO AL 30 DE JUNIO DE 2023

(Pesos)

RPA-2

CONCEPTO	PRESUPUESTO DE EGRESOS					SUB EJERCICIO
	APROBADO	AMPLIACIONES - REDUCCIONES	MODIFICADO	DEVENGADO	PAGADO	
GASTO CORRIENTE	24,823,854.00	-2,112,153.66	22,711,700.34	8,788,458.46	8,590,764.64	13,923,241.88
GASTO DE CAPITAL	0.00	0.00	0.00	0.00	0.00	0.00
AMORTIZACIÓN DE LA DEUDA Y DISMINUCIÓN DE PASIVOS	0.00	0.00	0.00	0.00	0.00	0.00
PENSIONES Y JUBILACIONES	0.00	0.00	0.00	0.00	0.00	0.00
PARTICIPACIONES	0.00	0.00	0.00	0.00	0.00	0.00
TOTAL DEL GASTO:	24,823,854.00	-2,112,153.66	22,711,700.34	8,788,458.46	8,590,764.64	13,923,241.88



GOBIERNO CONSTITUCIONAL DEL ESTADO DE CHIAPAS
RAMO O DEPENDENCIA: Universidad Politécnica de Tapachula

ESTADO ANALÍTICO DEL EJERCICIO DEL PRESUPUESTO DE EGRESOS EN CLASIFICACIÓN
ADMINISTRATIVA/ORGANISMO
DEL 1 DE ENERO AL 30 DE JUNIO DE 2023

(Pesos)

RPA-3

CONCEPTO	PRESUPUESTO DE EGRESOS					SUBEJERCICIO
	APROBADO	AMPLIACIONES - REDUCCIONES	MODIFICADO	DEVENGADO	PAGADO	
TOTAL	24,823,854.00	-2,112,153.66	22,711,700.34	8,788,458.46	8,590,764.64	13,923,241.88
ENTIDADES PARAESTATALES Y FIDEICOMISOS NO EMPRESARIALES Y NO FINANCIEROS	24,823,854.00	-2,112,153.66	22,711,700.34	8,788,458.46	8,590,764.64	13,923,241.88
Universidad Politécnica de Tapachula	24,823,854.00	-2,112,153.66	22,711,700.34	8,788,458.46	8,590,764.64	13,923,241.88



GOBIERNO CONSTITUCIONAL DEL ESTADO DE CHIAPAS

RAMO O DEPENDENCIA: Universidad Politécnica de Tapachula

ESTADO ANALÍTICO DEL EJERCICIO DEL PRESUPUESTO DE EGRESOS EN CLASIFICACIÓN

ADMINISTRATIVA/PODERES

DEL 1 DE ENERO AL 30 DE JUNIO DE 2023

(Pesos)

RPA-4

CONCEPTO	PRESUPUESTO DE EGRESOS					SUBEJERCICIO
	APROBADO	AMPLIACIONES - REDUCCIONES	MODIFICADO	DEVENGADO	PAGADO	
PODER EJECUTIVO						NO APLICA
PODER LEGISLATIVO						NO APLICA
PODER JUDICIAL						NO APLICA
ORGANOS AUTONOMOS						NO APLICA



GOBIERNO CONSTITUCIONAL DEL ESTADO DE CHIAPAS
 RAMO O DEPENDENCIA: Universidad Politécnica de Tapachula
ESTADO ANALÍTICO DEL EJERCICIO DEL PRESUPUESTO DE EGRESOS EN CLASIFICACIÓN
ADMINISTRATIVA/ENTIDADES
DEL 1 DE ENERO AL 30 DE JUNIO DE 2023

(Pesos)

RPA-5

CONCEPTO	PRESUPUESTO DE EGRESOS					SUBEJERCICIO
	APROBADO	AMPLIACIONES - REDUCCIONES	MODIFICADO	DEVENGADO	PAGADO	
TOTAL	24,823,854.00	-2,112,153.66	22,711,700.34	8,788,458.46	8,590,764.64	13,923,241.88
ENTIDADES PARAESTATALES Y FIDEICOMISOS NO EMPRESARIALES Y NO FINANCIEROS	24,823,854.00	-2,112,153.66	22,711,700.34	8,788,458.46	8,590,764.64	13,923,241.88
Universidad Politécnica de Tapachula	24,823,854.00	-2,112,153.66	22,711,700.34	8,788,458.46	8,590,764.64	13,923,241.88
INSTITUCIONES PÚBLICAS DE SEGURIDAD SOCIAL	0.00	0.00	0.00	0.00	0.00	0.00
	0.00	0.00	0.00	0.00	0.00	0.00



GOBIERNO DEL ESTADO DE CHIAPAS
RAMO O DEPENDENCIA: Universidad Politécnica de Tapachula

ESTADO ANALÍTICO DEL EJERCICIO DEL PRESUPUESTO DE EGRESOS CLASIFICACIÓN FUNCIONAL (FINALIDAD Y FUNCIÓN)
DEL 1 DE ENERO AL 30 DE junio DE 2023

(Pesos)

RPA-6

FI	FU	CONCEPTO	EGRESOS					SUBEJERCICIO
			APROBADO	AMPLIACIONES - REDUCCIONES	MODIFICADO	DEVENGADO	PAGADO	
2		Desarrollo Social	24,823,854.00	-2,112,153.66	22,711,700.34	8,788,458.46	8,590,764.64	13,923,241.88
	2.5	Educación	24,823,854.00	-2,112,153.66	22,711,700.34	8,788,458.46	8,590,764.64	13,923,241.88
TOTAL DEL GASTO:			24,823,854.00	-2,112,153.66	22,711,700.34	8,788,458.46	8,590,764.64	13,923,241.88

SISTEMA CONTABLE 2023
ENDEUDAMIENTO NETO
DEL 1o. DE ENERO AL 30 DE JUNIO DE 2023

Fecha:


IDENTIFICACIÓN DE CRÉDITO O INSTRUMENTO	CONTRATACIÓN/ COLOCACIÓN	AMORTIZACIÓN	ENDEUDAMIENTO NETO
CRÉDITOS BANCARIOS			

TOTAL CRÉDITOS BANCARIOS

OTROS INSTRUMENTOS DE DEUDA

NO APLICA

TOTAL OTROS INSTRUMENTOS DE DEUDA
TOTAL



Mtro. Jhonny Robert Mis May
Rector



Dr. Jesús Ramón Cob Cantú
Secretario Administrativo

“Bajo protesta de decir verdad declaramos que los Estados Financieros y sus notas, son razonablemente correctos y son responsabilidad del emisor”.



GOBIERNO CONSTITUCIONAL DEL ESTADO DE CHIAPAS
UNIVERSIDAD POLITÉCNICA DE TAPACHULA

SISTEMA CONTABLE 2023
INTERESES DE LA DEUDA
DEL 1o. DE ENERO AL 30 DE JUNIO DE 2023

Página 1 de 1
06/07/2023

Fecha:

IDENTIFICACIÓN DE CRÉDITO O INSTRUMENTO	DEVENGADO	PAGADO
CRÉDITOS BANCARIOS		

TOTAL DE INTERESES DE CRÉDITOS BANCARIOS

OTROS INSTRUMENTOS DE DEUDA

TOTAL DE INTERESES DE OTROS INSTRUMENTOS DE DEUDA

TOTAL

NO APLICA

Mtro. Johnny Robert Mis May
Rector

Dr. Jesús Ramón Cob Cantú
Secretario Administrativo

“Bajo protesta de decir verdad declaramos que los Estados Financieros y sus notas, son razonablemente correctos y son responsabilidad del emisor”.



GOBIERNO DEL ESTADO DE CHIAPAS
 RAMO O DEPENDENCIA: Universidad Politécnica de Tapachula
GASTO POR CATEGORÍA PROGRAMÁTICA
 DEL 1 DE ENERO AL 30 DE JUNIO DE 2023
 (Pesos)

RPA-7

CONCEPTO	PRESUPUESTO DE EGRESOS					SUB EJERCICIO
	APROBADO	AMPLIACIONES - REDUCCIONES	MODIFICADO	DEVENGADO	PAGADO	
Programas	13,118,165.65	-1,095,584.40	12,022,581.25	222,557.85	219,522.88	11,800,023.40
Subsidios: Sector Social y Privado o Entidades Federativas y Municipios	12,411,927.00	-1,056,076.83	11,355,850.17	0.00	0.00	11,355,850.17
Otros Subsidios	12,411,927.00	-1,056,076.83	11,355,850.17	0.00	0.00	11,355,850.17
Sujetos a Reglas de Operación	0.00	0.00	0.00	0.00	0.00	0.00
Desempeño de las Funciones	706,238.65	-39,507.57	666,731.08	222,557.85	219,522.88	444,173.23
Específicos	706,238.65	-39,507.57	666,731.08	222,557.85	219,522.88	444,173.23
Funciones de las Fuerzas Armadas (Únicamente Gobierno Federal)	0.00	0.00	0.00	0.00	0.00	0.00
Planeación, seguimiento y evaluación de políticas públicas	0.00	0.00	0.00	0.00	0.00	0.00
Prestación de Servicios Públicos	0.00	0.00	0.00	0.00	0.00	0.00
Promoción y fomento	0.00	0.00	0.00	0.00	0.00	0.00
Provisión de Bienes Públicos	0.00	0.00	0.00	0.00	0.00	0.00
Proyectos de inversión	0.00	0.00	0.00	0.00	0.00	0.00
Regulación y supervisión	0.00	0.00	0.00	0.00	0.00	0.00
Administrativos y de Apoyo	0.00	0.00	0.00	0.00	0.00	0.00
Apoyo a la función pública y al mejoramiento de la gestión	0.00	0.00	0.00	0.00	0.00	0.00
Apoyo al proceso presupuestario y para mejorar la eficiencia institucional	0.00	0.00	0.00	0.00	0.00	0.00
Operaciones ajenas	0.00	0.00	0.00	0.00	0.00	0.00
Compromisos	0.00	0.00	0.00	0.00	0.00	0.00
Desastres Naturales	0.00	0.00	0.00	0.00	0.00	0.00
Obligaciones de cumplimiento de resolución jurisdiccional	0.00	0.00	0.00	0.00	0.00	0.00
Obligaciones	0.00	0.00	0.00	0.00	0.00	0.00
Aportaciones a fondos de estabilización	0.00	0.00	0.00	0.00	0.00	0.00
Aportaciones a fondos de inversión y reestructura de pensiones	0.00	0.00	0.00	0.00	0.00	0.00
Aportaciones a la seguridad social	0.00	0.00	0.00	0.00	0.00	0.00
Pensiones y jubilaciones	0.00	0.00	0.00	0.00	0.00	0.00
Programas de Gasto Federalizado (Gobierno Federal)	0.00	0.00	0.00	0.00	0.00	0.00
Gasto Federalizado	0.00	0.00	0.00	0.00	0.00	0.00
Participaciones a entidades federativas y municipios	11,705,688.35	-1,016,569.26	10,689,119.09	8,565,900.61	8,371,241.76	2,123,218.48
Gasto financiero, deuda o apoyos a deudores y ahorradores de la banca	0.00	0.00	0.00	0.00	0.00	0.00
Deudores de ejercicios fiscales anteriores	0.00	0.00	0.00	0.00	0.00	0.00
TOTAL DEL GASTO:	24,823,854.00	-2,112,153.66	22,711,700.34	8,788,458.46	8,590,764.64	13,923,241.88



**ESTADOS E INFORMES
PROGRAMÁTICOS**





Gobierno Constitucional del Estado de Chiapas
Universidad Politécnica de Tapachula

Programas y Proyectos de Inversión
del 1 de Enero al 30 de Junio de 2023

PF	RATG	PP	Proyecto Estratégico	Municipal	Cobertura	Presupuesto de Egresos				Avance Devengado/ Modificado
						Aprobado	Modificado	Devengado	Pagado	

NO APLICA.



Dr. Jesus Ramirez Cob Cantú

Secretario Administrativo

REINTEGROS FEDERALIZADOS



GOBIERNO CONSTITUCIONAL DEL ESTADO DE CHIAPAS

UNIVERSIDAD POLITÉCNICA DE TAPACHULA

SISTEMA CONTABLE 2023

FORMATO DEL EJERCICIO Y DESTINO DE GASTO FEDERALIZADO Y REINTEGROS

DEL 1o. DE ENERO AL 30 DE JUNIO DE 2022

Página 1 de 1

Fecha:


19/07/2023

Programa o Fondo	Destino de los Recursos	Ejercicio		Reintegro
		DEVENGADO	PAGADO	

NO APLICA


Dr. Jesús Ramón Cob Cantú

Secretario Administrativo


Johnny Robert Mis May

Rector

“Bajo protesta de decir verdad declaramos que los Estados Financieros y sus notas, son razonablemente correctos y son responsabilidad del emisor”.

**INFORMACIÓN LEY DE DISCIPLINA
FINANCIERA - LDF**

8

NOMBRE DEL ENTE PUBLICO : Universidad Politécnica de Tapachula

Estado Analítico del Ejercicio del Presupuesto de Egresos Detallado – LDF 6a.

Clasificación por Objeto del Gasto (Capítulo y Concepto)

Del 1 de Enero al 30 de junio de 2023

(PESOS)

Concepto	Egresos					Subejercicio
	Aprobado	Ampliaciones / Reducciones	Modificado	Devengado	Pagado	
I. Gasto No Etiquetado	12,411,927.00	-1,056,076.83	11,355,850.17	8,788,458.46	8,590,764.64	2,567,391.71
A. Servicios Personales.	11,705,688.35	-1,016,569.26	10,689,119.09	8,565,900.61	8,371,241.76	2,123,218.48
a1) Remuneraciones al Personal de Carácter Permanente.	7,668,227.21	-174,554.49	7,493,672.72	6,126,179.50	5,931,520.65	1,367,493.22
a2) Remuneraciones al Personal de Carácter Transitorio.	0.00	0.00	0.00	0.00	0.00	0.00
a3) Remuneraciones Adicionales y Especiales.	2,362,393.21	-685,554.86	1,676,838.35	1,377,819.22	1,377,819.22	299,019.13
a4) Seguridad Social.	1,214,569.93	-276,077.91	938,492.02	682,987.89	682,987.89	255,504.13
a5) Otras Prestaciones Sociales y Económicas.	337,248.00	53,268.00	390,516.00	322,914.00	322,914.00	67,602.00
a6) Previsiones.	0.00	0.00	0.00	0.00	0.00	0.00
a7) Pago de Estímulos a Servidores Públicos.	123,250.00	66,350.00	189,600.00	56,000.00	56,000.00	133,600.00
B. Materiales y Suministros.	148,943.12	-148,943.12	0.00	0.00	0.00	0.00
b1) Materiales de Administración, Emisión de Documentos y Artículos Oficiales.	75,000.00	-75,000.00	0.00	0.00	0.00	0.00
b2) Alimentos y Utensilios.	10,000.00	-10,000.00	0.00	0.00	0.00	0.00
b3) Materias Primas y Materiales de Producción y Comercialización	0.00	0.00	0.00	0.00	0.00	0.00
b4) Materiales y Artículos de Construcción y de Reparación.	63,943.12	-63,943.12	0.00	0.00	0.00	0.00
b5) Productos Químicos, Farmacéuticos y de Laboratorio.	0.00	0.00	0.00	0.00	0.00	0.00
b6) Combustibles, Lubricantes y Aditivos.	0.00	0.00	0.00	0.00	0.00	0.00
b7) Vestuario, Blancos, Prendas de Protección y Artículos Deportivos.	0.00	0.00	0.00	0.00	0.00	0.00
b8) Materiales y Suministros para Seguridad.	0.00	0.00	0.00	0.00	0.00	0.00
b9) Herramientas, Refacciones y Accesorios Menores.	0.00	0.00	0.00	0.00	0.00	0.00
C. Servicios Generales.	557,295.53	109,435.55	666,731.08	222,557.85	219,522.88	444,173.23
c1) Servicios Básicos.	94,883.82	-94,883.82	0.00	0.00	0.00	0.00
c2) Servicios de Arrendamiento.	0.00	0.00	0.00	0.00	0.00	0.00
c3) Servicios Profesionales, Científicos, Técnicos y Otros Servicios.	223,191.66	0.00	223,191.66	105,391.71	102,356.74	117,799.95
c4) Servicios Financieros, Bancarios y Comerciales.	0.00	0.00	0.00	0.00	0.00	0.00
c5) Servicios de Instalación, Reparación, Mantenimiento y Conservación.	0.00	0.00	0.00	0.00	0.00	0.00
c6) Servicios de Comunicación Social y Publicidad.	0.00	0.00	0.00	0.00	0.00	0.00
c7) Servicios de Traslado y Viáticos.	16,808.34	0.00	16,808.34	7,891.14	7,891.14	8,917.20
c8) Servicios Oficiales.	0.00	0.00	0.00	0.00	0.00	0.00
c9) Otros Servicios Generales.	222,411.71	204,319.37	426,731.08	109,275.00	109,275.00	317,456.08
D. Transferencias, Asignaciones, Subsidios y Otras Ayudas.	0.00	0.00	0.00	0.00	0.00	0.00
d1) Transferencias Internas y Asignaciones al Sector Público.	0.00	0.00	0.00	0.00	0.00	0.00
d2) Transferencias al Resto del Sector Público.	0.00	0.00	0.00	0.00	0.00	0.00
d3) Subsidios y Subvenciones.	0.00	0.00	0.00	0.00	0.00	0.00
d4) Ayudas Sociales.	0.00	0.00	0.00	0.00	0.00	0.00
d5) Pensiones y Jubilaciones.	0.00	0.00	0.00	0.00	0.00	0.00
d6) Transferencias a Fideicomisos, Mandatos y Otros Análogos.	0.00	0.00	0.00	0.00	0.00	0.00
d7) Transferencias a la Seguridad Social	0.00	0.00	0.00	0.00	0.00	0.00
d8) Donativos	0.00	0.00	0.00	0.00	0.00	0.00
d9) Transferencias al Exterior.	0.00	0.00	0.00	0.00	0.00	0.00
E. Bienes Muebles, Inmuebles e Intangibles.	0.00	0.00	0.00	0.00	0.00	0.00
e1) Mobiliario y Equipo de Administración.	0.00	0.00	0.00	0.00	0.00	0.00
e2) Mobiliario y Equipo Educativo y Recreativo.	0.00	0.00	0.00	0.00	0.00	0.00
e3) Equipo e Instrumental Médico y de Laboratorio.	0.00	0.00	0.00	0.00	0.00	0.00
e4) Vehículos y Equipo de Transporte.	0.00	0.00	0.00	0.00	0.00	0.00
e5) Equipo de Defensa y Seguridad.	0.00	0.00	0.00	0.00	0.00	0.00
e6) Maquinaria, Otros Equipos y Herramientas.	0.00	0.00	0.00	0.00	0.00	0.00
e7) Activos Biológicos.	0.00	0.00	0.00	0.00	0.00	0.00
e8) Bienes Inmuebles.	0.00	0.00	0.00	0.00	0.00	0.00
e9) Activos Intangibles.	0.00	0.00	0.00	0.00	0.00	0.00
F. Inversión Pública.	0.00	0.00	0.00	0.00	0.00	0.00
f1) Obra Pública en Bienes de Dominio Público.	0.00	0.00	0.00	0.00	0.00	0.00
f2) Obra Pública en Bienes Propios.	0.00	0.00	0.00	0.00	0.00	0.00
f3) Proyectos Productivos y Acciones de Fomento	0.00	0.00	0.00	0.00	0.00	0.00
G. Inversiones Financieras y Otras Provisiones.	0.00	0.00	0.00	0.00	0.00	0.00
g1) Inversiones para el Fomento de Actividades Productivas	0.00	0.00	0.00	0.00	0.00	0.00
g2) Acciones y Participaciones de Capital	0.00	0.00	0.00	0.00	0.00	0.00
g3) Compra de Títulos y Valores	0.00	0.00	0.00	0.00	0.00	0.00
g4) Concesión de Préstamos.	0.00	0.00	0.00	0.00	0.00	0.00
g5) Inversiones en Fideicomisos, Mandatos y Otros Análogos.	0.00	0.00	0.00	0.00	0.00	0.00
Fideicomiso de Desastres Naturales (Informativo)	0.00	0.00	0.00	0.00	0.00	0.00
g6) Otras Inversiones Financieras	0.00	0.00	0.00	0.00	0.00	0.00
g7) Provisiones para Contingencias y Otras Erogaciones Especiales.	0.00	0.00	0.00	0.00	0.00	0.00
H. Participaciones y Aportaciones.	0.00	0.00	0.00	0.00	0.00	0.00
h1) Participaciones.	0.00	0.00	0.00	0.00	0.00	0.00
h2) Aportaciones.	0.00	0.00	0.00	0.00	0.00	0.00
h3) Convenios.	0.00	0.00	0.00	0.00	0.00	0.00
I. Deuda Pública.	0.00	0.00	0.00	0.00	0.00	0.00
i1) Amortización de la Deuda Pública.	0.00	0.00	0.00	0.00	0.00	0.00
i2) Intereses de la Deuda Pública.	0.00	0.00	0.00	0.00	0.00	0.00
i3) Comisiones de la Deuda Pública.	0.00	0.00	0.00	0.00	0.00	0.00
i4) Gastos de la Deuda Pública.	0.00	0.00	0.00	0.00	0.00	0.00
i5) Costo por Coberturas.	0.00	0.00	0.00	0.00	0.00	0.00
i6) Apoyos Financieros.	0.00	0.00	0.00	0.00	0.00	0.00
i7) Adeudos de Ejercicios Fiscales Anteriores (ADEFAS).	0.00	0.00	0.00	0.00	0.00	0.00
II. Gasto Etiquetado	12,411,927.00	-1,056,076.83	11,355,850.17	8,788,458.46	8,590,764.64	2,567,391.71
A. Servicios Personales.	11,705,688.35	-349,838.18	11,355,850.17	8,565,900.61	8,371,241.76	2,123,218.48
a1) Remuneraciones al Personal de Carácter Permanente.	7,668,227.21	-2,860,709.89	4,807,517.32	0.00	0.00	4,807,517.32
a2) Remuneraciones al Personal de Carácter Transitorio.	0.00	0.00	0.00	0.00	0.00	0.00
a3) Remuneraciones Adicionales y Especiales.	2,362,393.21	2,878,044.50	5,240,437.71	0.00	0.00	5,240,437.71
a4) Seguridad Social.	1,214,569.93	-236,914.79	977,655.14	0.00	0.00	977,655.14
a5) Otras Prestaciones Sociales y Económicas.	337,248.00	-58,308.00	278,940.00	0.00	0.00	278,940.00
a6) Previsiones.	0.00	0.00	0.00	0.00	0.00	0.00
a7) Pago de Estímulos a Servidores Públicos.	123,250.00	-71,950.00	51,300.00	0.00	0.00	51,300.00
B. Materiales y Suministros.	148,943.12	-148,943.12	0.00	0.00	0.00	0.00
b1) Materiales de Administración, Emisión de Documentos y Artículos Oficiales.	75,000.00	-75,000.00	0.00	0.00	0.00	0.00
b2) Alimentos y Utensilios.	10,000.00	-10,000.00	0.00	0.00	0.00	0.00
b3) Materias Primas y Materiales de Producción y Comercialización	0.00	0.00	0.00	0.00	0.00	0.00
b4) Materiales y Artículos de Construcción y de Reparación.	63,943.12	-63,943.12	0.00	0.00	0.00	0.00

Dr. Jesús Ramón Cob Cantú
Secretario Administrativo

NOMBRE DEL ENTE PUBLICO : Universidad Politécnica de Tapachula

Estado Analítico del Ejercicio del Presupuesto de Egresos Detallado – LDF 6a.

Clasificación por Objeto del Gasto (Capítulo y Concepto)

Del 1 de Enero al 30 de junio de 2023

(PESOS)

Concepto	Egresos					Subejercicio
	Aprobado	Ampliaciones / Reducciones	Modificado	Devengado	Pagado	
b5) Productos Químicos, Farmacéuticos y de Laboratorio.	0.00	0.00	0.00	0.00	0.00	0.00
b6) Combustibles, Lubricantes y Aditivos.	0.00	0.00	0.00	0.00	0.00	0.00
b7) Vestuario, Blancos, Prendas de Protección y Artículos Deportivos.	0.00	0.00	0.00	0.00	0.00	0.00
b8) Materiales y Suministros para Seguridad.	0.00	0.00	0.00	0.00	0.00	0.00
b9) Herramientas, Refacciones y Accesorios Menores.	0.00	0.00	0.00	0.00	0.00	0.00
C. Servicios Generales.	557,295.53	-557,295.53	0.00	0.00	0.00	0.00
c1) Servicios Básicos.	334,883.82	-334,883.82	0.00	0.00	0.00	0.00
c2) Servicios de Arrendamiento.	0.00	0.00	0.00	0.00	0.00	0.00
c3) Servicios Profesionales, Científicos, Técnicos y Otros Servicios.	0.00	0.00	0.00	0.00	0.00	0.00
c4) Servicios Financieros, Bancarios y Comerciales.	0.00	0.00	0.00	0.00	0.00	0.00
c5) Servicios de Instalación, Reparación, Mantenimiento y Conservación.	0.00	0.00	0.00	0.00	0.00	0.00
c6) Servicios de Comunicación Social y Publicidad.	0.00	0.00	0.00	0.00	0.00	0.00
c7) Servicios de Traslado y Viáticos.	0.00	0.00	0.00	0.00	0.00	0.00
c8) Servicios Oficiales.	0.00	0.00	0.00	0.00	0.00	0.00
c9) Otros Servicios Generales.	222,411.71	-222,411.71	0.00	0.00	0.00	0.00
D. Transferencias, Asignaciones, Subsidios y Otras Ayudas.	0.00	0.00	0.00	0.00	0.00	0.00
d1) Transferencias Internas y Asignaciones al Sector Público.	0.00	0.00	0.00	0.00	0.00	0.00
d2) Transferencias al Resto del Sector Público.	0.00	0.00	0.00	0.00	0.00	0.00
d3) Subsidios y Subvenciones.	0.00	0.00	0.00	0.00	0.00	0.00
d4) Ayudas Sociales.	0.00	0.00	0.00	0.00	0.00	0.00
d5) Pensiones y Jubilaciones.	0.00	0.00	0.00	0.00	0.00	0.00
d6) Transferencias a Fideicomisos, Mandatos y Otros Análogos.	0.00	0.00	0.00	0.00	0.00	0.00
d7) Transferencias a la Seguridad Social	0.00	0.00	0.00	0.00	0.00	0.00
d8) Donativos	0.00	0.00	0.00	0.00	0.00	0.00
d9) Transferencias al Exterior.	0.00	0.00	0.00	0.00	0.00	0.00
E. Bienes Muebles, Inmuebles e Intangibles.	0.00	0.00	0.00	0.00	0.00	0.00
e1) Mobiliario y Equipo de Administración.	0.00	0.00	0.00	0.00	0.00	0.00
e2) Mobiliario y Equipo Educativo y Recreativo.	0.00	0.00	0.00	0.00	0.00	0.00
e3) Equipo e Instrumental Médico y de Laboratorio.	0.00	0.00	0.00	0.00	0.00	0.00
e4) Vehículos y Equipo de Transporte.	0.00	0.00	0.00	0.00	0.00	0.00
e5) Equipo de Defensa y Seguridad.	0.00	0.00	0.00	0.00	0.00	0.00
e6) Maquinaria, Otros Equipos y Herramientas.	0.00	0.00	0.00	0.00	0.00	0.00
e7) Activos Biológicos.	0.00	0.00	0.00	0.00	0.00	0.00
e8) Bienes Inmuebles.	0.00	0.00	0.00	0.00	0.00	0.00
e9) Activos Intangibles.	0.00	0.00	0.00	0.00	0.00	0.00
F. Inversión Pública.	0.00	0.00	0.00	0.00	0.00	0.00
f1) Obra Pública en Bienes de Dominio Público.	0.00	0.00	0.00	0.00	0.00	0.00
f2) Obra Pública en Bienes Propios.	0.00	0.00	0.00	0.00	0.00	0.00
f3) Proyectos Productivos y Acciones de Fomento	0.00	0.00	0.00	0.00	0.00	0.00
G. Inversiones Financieras y Otras Provisiones.	0.00	0.00	0.00	0.00	0.00	0.00
g1) Inversiones para el Fomento de Actividades Productivas	0.00	0.00	0.00	0.00	0.00	0.00
g2) Acciones y Participaciones de Capital	0.00	0.00	0.00	0.00	0.00	0.00
g3) Compra de Títulos y Valores	0.00	0.00	0.00	0.00	0.00	0.00
g4) Concesión de Préstamos.	0.00	0.00	0.00	0.00	0.00	0.00
g5) Inversiones en Fideicomisos, Mandatos y Otros Análogos.	0.00	0.00	0.00	0.00	0.00	0.00
Fideicomiso de Desastres Naturales (informativo)	0.00	0.00	0.00	0.00	0.00	0.00
g6) Otras Inversiones Financieras	0.00	0.00	0.00	0.00	0.00	0.00
g7) Provisiones para Contingencias y Otras Erogaciones Especiales.	0.00	0.00	0.00	0.00	0.00	0.00
H. Participaciones y Aportaciones.	0.00	0.00	0.00	0.00	0.00	0.00
h1) Participaciones.	0.00	0.00	0.00	0.00	0.00	0.00
h2) Aportaciones.	0.00	0.00	0.00	0.00	0.00	0.00
h3) Convenios.	0.00	0.00	0.00	0.00	0.00	0.00
I. Deuda Pública.	0.00	0.00	0.00	0.00	0.00	0.00
i1) Amortización de la Deuda Pública.	0.00	0.00	0.00	0.00	0.00	0.00
i2) Intereses de la Deuda Pública.	0.00	0.00	0.00	0.00	0.00	0.00
i3) Comisiones de la Deuda Pública.	0.00	0.00	0.00	0.00	0.00	0.00
i4) Gastos de la Deuda Pública.	0.00	0.00	0.00	0.00	0.00	0.00
i5) Costo por Coberturas.	0.00	0.00	0.00	0.00	0.00	0.00
i6) Apoyos Financieros.	0.00	0.00	0.00	0.00	0.00	0.00
i7) Adeudos de Ejercicios Fiscales Anteriores (ADEFAS).	0.00	0.00	0.00	0.00	0.00	0.00
III. Total de Egresos	24,823,854.00	-2,112,153.66	22,711,700.34	8,788,458.46	8,590,764.64	13,923,241.88

Dr. Jesús Ramón Cob Cantú
Secretario Administrativo

NOMBRE DEL ENTE PÚBLICO : Universidad Politécnica de Tapachula


Estado Analítico del Ejercicio del Presupuesto de Egresos Detallado – LDF 6b.

Clasificación Administrativa

Del 1 de Enero al 30 de junio de 2023

(PESOS)

Concepto	Egresos					Subejercicio
	Aprobado	Ampliaciones / Reducciones	Modificado	Devengado	Pagado	
I. Gasto No Etiquetado	12,411,927.00	-1,056,076.83	11,355,850.17	8,788,458.46	8,590,764.64	2,567,391.71
E. Entidades Paraestatales y Fidelcomisos No Empresariales y No Financieros	12,411,927.00	-1,056,076.83	11,355,850.17	8,788,458.46	8,590,764.64	2,567,391.71
Universidad Politécnica de Tapachula	12,411,927.00	-1,056,076.83	11,355,850.17	8,788,458.46	8,590,764.64	2,567,391.71
II. Gasto Etiquetado	12,411,927.00	-1,056,076.83	11,355,850.17	0.00	0.00	11,355,850.17
E. Entidades Paraestatales y Fidelcomisos No Empresariales y No Financieros	12,411,927.00	-1,056,076.83	11,355,850.17	0.00	0.00	11,355,850.17
Universidad Politécnica de Tapachula	12,411,927.00	-1,056,076.83	11,355,850.17	0.00	0.00	11,355,850.17
III. Total de Egresos	24,823,854.00	-2,112,153.66	22,711,700.34	8,788,458.46	8,590,764.64	13,923,241.88


 Dr. Jesús Ramón Cob Cantú
 Secretario Administrativo

NOMBRE DEL ENTE PÚBLICO : Universidad Politécnica de Tapachula

Estado Analítico del Ejercicio del Presupuesto de Egresos Detallado – LDF 6c.

Clasificación Funcional (Finalidad y Función)

Del 1 de Enero al 30 de junio de 2023

(PESOS)

Concepto	Egresos					Subejercicio
	Aprobado	Ampliaciones / Reducciones	Modificado	Devengado	Pagado	
I. Gasto No Etiquetado	12,411,927.00	-1,056,076.83	11,355,850.17	8,788,458.46	8,590,764.64	2,567,391.71
A. Gobierno	0.00	0.00	0.00	0.00	0.00	0.00
a1) Legislación	0.00	0.00	0.00	0.00	0.00	0.00
a2) Justicia	0.00	0.00	0.00	0.00	0.00	0.00
a3) Coordinación de la Política de Gobierno	0.00	0.00	0.00	0.00	0.00	0.00
a4) Relaciones Exteriores	0.00	0.00	0.00	0.00	0.00	0.00
a5) Asuntos Financieros y Hacendarios	0.00	0.00	0.00	0.00	0.00	0.00
a6) Seguridad Nacional	0.00	0.00	0.00	0.00	0.00	0.00
a7) Asuntos de Orden Público y de Seguridad Interior	0.00	0.00	0.00	0.00	0.00	0.00
a8) Otros Servicios Generales	0.00	0.00	0.00	0.00	0.00	0.00
B. Desarrollo Social	12,411,927.00	-1,056,076.83	11,355,850.17	8,788,458.46	8,590,764.64	2,567,391.71
b1) Protección Ambiental	0.00	0.00	0.00	0.00	0.00	0.00
b2) Vivienda y Servicios a la Comunidad	0.00	0.00	0.00	0.00	0.00	0.00
b3) Salud	0.00	0.00	0.00	0.00	0.00	0.00
b4) Recreación, Cultura y Otras Manifestaciones Sociales	0.00	0.00	0.00	0.00	0.00	0.00
b5) Educación	12,411,927.00	-1,056,076.83	11,355,850.17	8,788,458.46	8,590,764.64	2,567,391.71
b6) Protección Social	0.00	0.00	0.00	0.00	0.00	0.00
b7) Otros Asuntos Sociales	0.00	0.00	0.00	0.00	0.00	0.00
C. Desarrollo Económico	0.00	0.00	0.00	0.00	0.00	0.00
c1) Asuntos Económicos, Comerciales y Laborales en General	0.00	0.00	0.00	0.00	0.00	0.00
c2) Agropecuaria, Silvicultura, Pesca y Caza	0.00	0.00	0.00	0.00	0.00	0.00
c3) Combustibles y Energía	0.00	0.00	0.00	0.00	0.00	0.00
c4) Minería, Manufacturas y Construcción	0.00	0.00	0.00	0.00	0.00	0.00
c5) Transporte	0.00	0.00	0.00	0.00	0.00	0.00
c6) Comunicaciones	0.00	0.00	0.00	0.00	0.00	0.00
c7) Turismo	0.00	0.00	0.00	0.00	0.00	0.00
c8) Ciencia, Tecnología e Innovación	0.00	0.00	0.00	0.00	0.00	0.00
c9) Otras Industrias y Otros Asuntos Económicos	0.00	0.00	0.00	0.00	0.00	0.00
D. Otras no Clasificadas en Funciones Anteriores	0.00	0.00	0.00	0.00	0.00	0.00
d1) Transac. de la Deuda Pública/Costo Financiero de la Deuda	0.00	0.00	0.00	0.00	0.00	0.00
d2) Transf., Part. y Aport. entre Diferentes Niv. y Ord. de Gob.	0.00	0.00	0.00	0.00	0.00	0.00
d3) Saneamiento del Sistema Financiero	0.00	0.00	0.00	0.00	0.00	0.00
d4) Adeudos de Ejercicios Fiscales Anteriores	0.00	0.00	0.00	0.00	0.00	0.00
II. Gasto Etiquetado	12,411,927.00	-1,056,076.83	11,355,850.17	8,788,458.46	8,590,764.64	2,567,391.71
A. Gobierno	0.00	0.00	0.00	0.00	0.00	0.00
a1) Legislación	0.00	0.00	0.00	0.00	0.00	0.00
a2) Justicia	0.00	0.00	0.00	0.00	0.00	0.00
a3) Coordinación de la Política de Gobierno	0.00	0.00	0.00	0.00	0.00	0.00
a4) Relaciones Exteriores	0.00	0.00	0.00	0.00	0.00	0.00
a5) Asuntos Financieros y Hacendarios	0.00	0.00	0.00	0.00	0.00	0.00
a6) Seguridad Nacional	0.00	0.00	0.00	0.00	0.00	0.00
a7) Asuntos de Orden Público y de Seguridad Interior	0.00	0.00	0.00	0.00	0.00	0.00
a8) Otros Servicios Generales	0.00	0.00	0.00	0.00	0.00	0.00
B. Desarrollo Social	12,411,927.00	-1,056,076.83	11,355,850.17	8,788,458.46	8,590,764.64	2,567,391.71
b1) Protección Ambiental	0.00	0.00	0.00	0.00	0.00	0.00
b2) Vivienda y Servicios a la Comunidad	0.00	0.00	0.00	0.00	0.00	0.00
b3) Salud	0.00	0.00	0.00	0.00	0.00	0.00
b4) Recreación, Cultura y Otras Manifestaciones Sociales	0.00	0.00	0.00	0.00	0.00	0.00
b5) Educación	12,411,927.00	-1,056,076.83	11,355,850.17	8,788,458.46	8,590,764.64	2,567,391.71
b6) Protección Social	0.00	0.00	0.00	0.00	0.00	0.00
b7) Otros Asuntos Sociales	0.00	0.00	0.00	0.00	0.00	0.00
C. Desarrollo Económico	0.00	0.00	0.00	0.00	0.00	0.00
c1) Asuntos Económicos, Comerciales y Laborales en General	0.00	0.00	0.00	0.00	0.00	0.00
c2) Agropecuaria, Silvicultura, Pesca y Caza	0.00	0.00	0.00	0.00	0.00	0.00
c3) Combustibles y Energía	0.00	0.00	0.00	0.00	0.00	0.00
c4) Minería, Manufacturas y Construcción	0.00	0.00	0.00	0.00	0.00	0.00
c5) Transporte	0.00	0.00	0.00	0.00	0.00	0.00
c6) Comunicaciones	0.00	0.00	0.00	0.00	0.00	0.00
c7) Turismo	0.00	0.00	0.00	0.00	0.00	0.00
c8) Ciencia, Tecnología e Innovación	0.00	0.00	0.00	0.00	0.00	0.00
c9) Otras Industrias y Otros Asuntos Económicos	0.00	0.00	0.00	0.00	0.00	0.00
D. Otras no Clasificadas en Funciones Anteriores	0.00	0.00	0.00	0.00	0.00	0.00
d1) Transac. de la Deuda Pública/Costo Financiero de la Deuda	0.00	0.00	0.00	0.00	0.00	0.00
d2) Transf., Part. y Aport. entre Diferentes Niv. y Ord. de Gob.	0.00	0.00	0.00	0.00	0.00	0.00
d3) Saneamiento del Sistema Financiero	0.00	0.00	0.00	0.00	0.00	0.00
d4) Adeudos de Ejercicios Fiscales Anteriores	0.00	0.00	0.00	0.00	0.00	0.00
III. Total de Egresos	24,823,854.00	-2,112,153.66	22,711,700.34	8,788,458.46	8,590,764.64	13,923,241.88

Dr. Jesús Ramón Cob Cantú
Secretario Administrativo

NOMBRE DEL ENTE PÚBLICO : Universidad Politécnica de Tapachula


Estado Analítico del Ejercicio del Presupuesto de Egresos Detallado – LDF 6d.

Clasificación de Servicios Personales por Categoría

Del 1 de Enero al 30 de junio de 2023

(PESOS)

Concepto	Egresos					Subejercicio
	Aprobado	Ampliaciones / Reducciones	Modificado	Devengado	Pagado	
I. Gasto No Etiquetado	11,928,100.06	-812,249.89	11,115,850.17	8,675,175.61	8,480,516.76	2,440,674.56
A. Personal Administrativo y de Servicio Público	4,858,854.81	99,673.00	4,958,527.81	3,787,845.39	3,722,289.37	1,170,682.42
B. Magisterio	7,069,245.25	-911,922.89	6,157,322.36	4,887,330.22	4,758,227.39	1,269,992.14
C. Servicios de Salud	0.00	0.00	0.00	0.00	0.00	0.00
c1) Personal Administrativo	0.00	0.00	0.00	0.00	0.00	0.00
c2) Personal Médico, Paramédico y Afín	0.00	0.00	0.00	0.00	0.00	0.00
D. Seguridad Pública	0.00	0.00	0.00	0.00	0.00	0.00
E. Gastos Asociados a la Implementación de Nuevas Leyes Federales o Reformas a las mismas	0.00	0.00	0.00	0.00	0.00	0.00
e1) Nombre del Programa o Ley 1	0.00	0.00	0.00	0.00	0.00	0.00
F. Sentencias Laborales Definitivas	0.00	0.00	0.00	0.00	0.00	0.00
II. Gasto Etiquetado	11,928,100.06	-572,249.89	11,355,850.17	0.00	0.00	11,355,850.17
A. Personal Administrativo y de Servicio Público	4,858,854.82	2,019,356.80	6,878,211.62	0.00	0.00	6,878,211.62
B. Magisterio	7,069,245.24	-2,591,606.69	4,477,638.55	0.00	0.00	4,477,638.55
C. Servicios de Salud	0.00	0.00	0.00	0.00	0.00	0.00
c1) Personal Administrativo	0.00	0.00	0.00	0.00	0.00	0.00
c2) Personal Médico, Paramédico y Afín	0.00	0.00	0.00	0.00	0.00	0.00
D. Seguridad Pública	0.00	0.00	0.00	0.00	0.00	0.00
E. Gastos Asociados a la Implementación de Nuevas Leyes Federales o Reformas a las mismas	0.00	0.00	0.00	0.00	0.00	0.00
e1) Nombre del Programa o Ley 1	0.00	0.00	0.00	0.00	0.00	0.00
F. Sentencias Laborales Definitivas	0.00	0.00	0.00	0.00	0.00	0.00
III. Total del Gasto en Servicios Personales	23,856,200.12	-1,384,499.78	22,471,700.34	8,675,175.61	8,480,516.76	13,796,524.73


Dr. Jesús Ramón Cob Cantú
Secretario Administrativo

INFORMACIÓN DE ANÁLISIS / INTEGRACIÓN

GOBIERNO CONSTITUCIONAL DEL ESTADO DE CHIAPAS
APLICACIÓN DEL PRESUPUESTO POR RUBROS
 DEL 1 DE ENERO AL 30 DE JUNIO DE 2023

2.1.1.2.1.080 UNIVERSIDAD POLITÉCNICA DE TAPACHULA

CONCEPTO	PRESUPUESTO DE EGRESOS					
	APROBADO ANUAL	MODIFICADO	COMPROMETIDO	DEVENGADO	EJERCIDO	PAGADO
RECURSOS PRESUPUESTARIOS	24,823,854.00	22,711,700.34	8,788,458.46	8,788,458.46	8,590,764.64	8,590,764.64
1000 Servicios Personales	23,411,376.70	22,044,969.26	8,565,900.61	8,565,900.61	8,371,241.76	8,371,241.76
2000 Materiales y Suministros	297,886.24	0.00	0.00	0.00	0.00	0.00
3000 Servicios Generales	1,114,591.06	666,731.08	222,557.85	222,557.85	219,522.88	219,522.88
4000 Transferencias, Asignaciones, Subsidios y Otras Ayudas						
5000 Bienes Muebles, Inmuebles e Intangibles						
6000 Inversión Pública						
7000 Inversiones Financieras y Otras Provisiones						
8000 Participaciones y Aportaciones						
9000 Deuda Pública (ADEFAS)						
RECURSOS PROPIOS						
1000 Servicios Personales						
2000 Materiales y Suministros						
3000 Servicios Generales						
4000 Transferencias, Asignaciones, Subsidios y Otras Ayudas						
RECURSOS AJENOS						
1000 Servicios Personales						
2000 Materiales y Suministros						
3000 Servicios Generales						
4000 Transferencias, Asignaciones, Subsidios y Otras Ayudas						
RECURSOS FEDERALES NO PRESUPUESTARIOS						
1000 Servicios Personales						
2000 Materiales y Suministros						
3000 Servicios Generales						
4000 Transferencias, Asignaciones, Subsidios y Otras Ayudas						
TOTAL	24,823,854.00	22,711,700.34	8,788,458.46	8,788,458.46	8,590,764.64	8,590,764.64


 Mtro. Johnny Robert Mis May
 Rector



 Dr. Jesus Ramon Cob Cantú
 Secretario Administrativo

JUSTIFICACIÓN A LA APLICACIÓN DEL PRESUPUESTO POR RUBROS

2.1.1.2.1.080 UNIVERSIDAD POLITÉCNICA DE TAPACHULA

La diferencia de \$ **197,693.82**, que presenta el Presupuesto Pagado en relación al Presupuesto Devengado, se debe principalmente a lo que se encuentra pendiente de pago; mismos que se integran de la siguiente manera: 1000 Servicios Personales por un monto de \$ **194,658.85** que se derivan de una relación laboral, personal administrativo y personal docente, 2000 Materiales y Suministros por la cantidad de \$ **0.00** , 3000 Servicios Genrerales por un monto de \$ **3,034.97** Asesorías.

Nota: Al cierre del mes de junio 2023 el monto disponible presupuestario es de \$ 13,923,241.88, integrados por recursos **No Etiquetados** por la cantidad de \$ 2,567,391.71; y por un importe de \$ 11,355,850.17 por recursos **Federales Etiquetados**. Del total disponible de recursos **Federales Etiquetados** se reintegraron \$ 0.00 a la TESOFE de acuerdo a lo establecido en el artículo 17 de la Ley de Disciplina Financiera de las Entidades Federativas y Municipales.



Mtro. Jhonny Robert Mis May
Rector




Dr. Jesús Ramón Cob Cantú
Secretario Administrativo

GOBIERNO CONSTITUCIONAL DEL ESTADO DE CHIAPAS
PRESUPUESTO DE EGRESOS POR TIPO DE RECURSO, FUENTE DE FINANCIAMIENTO Y RAMO
 DEL 1 DE ENERO AL 30 DE JUNIO DE 2023

2.1.1.2.1.080 UNIVERSIDAD POLITÉCNICA DE TAPACHULA

TIPO DE RECURSO/FUENTE DE FINANCIAMIENTO/RAMO	PRESUPUESTO DE EGRESOS							
	APROBADO	AMPLIACION / REDUCCIÓN	MODIFICADO	MINISTRADO	COMPROMETIDO	DEVENGADO	EJERCIDO	PAGADO
TOTAL	24,823,854.00	-2,112,153.66	22,711,700.34	15,317,091.50	8,788,458.46	8,788,458.46	8,590,764.64	8,590,764.64
1 RECURSO NO ETIQUETADO	12,411,927.00	-1,056,076.83	11,355,850.17	9,122,991.50	8,788,458.46	8,788,458.46	8,590,764.64	8,590,764.64
1.1 Recursos Fiscales	706,238.65	-39,507.57	666,731.08	231,418.94	222,557.85	222,557.85	219,522.88	219,522.88
Ramo A1 Ingresos Estatales	706,238.65	-39,507.57	666,731.08	231,418.94	222,557.85	222,557.85	219,522.88	219,522.88
1.5 Recursos Federales	11,705,688.35	-1,016,569.26	10,689,119.09	8,891,572.56	8,565,900.61	8,565,900.61	8,371,241.76	8,371,241.76
Ramo 28 Participaciones a Entidades Federativas y Municipios	11,705,688.35	-1,016,569.26	10,689,119.09	8,891,572.56	8,565,900.61	8,565,900.61	8,371,241.76	8,371,241.76
2 RECURSO ETIQUETADO	12,411,927.00	-1,056,076.83	11,355,850.17	6,194,100.00	0.00	0.00	0.00	0.00
2.5 Recursos Federales	12,411,927.00	-1,056,076.83	11,355,850.17	6,194,100.00	0.00	0.00	0.00	0.00
Ramo 11 Educación Pública	12,411,927.00	-1,056,076.83	11,355,850.17	6,194,100.00	0.00	0.00	0.00	0.00



 Mtro. Jhonny Robert Mis May
 Rector



 Dr. Jesus Ramon Cob Cantú
 Secretario Administrativo

GOBIERNO CONSTITUCIONAL DEL ESTADO DE CHIAPAS
APLICACIÓN DEL PRESUPUESTO DEVENGADO POR TIPO DE RECURSO, RAMO Y CAPÍTULO DE GASTO
 DEL 1 DE ENERO AL 30 DE JUNIO DE 2023

2.1.1.2.1.080 UNIVERSIDAD POLITÉCNICA DE TAPACHULA

TIPO DE RECURSO/RAMO	PRESUPUESTO DEVENGADO/CAPÍTULO DE GASTO									TOTAL
	1000	2000	3000	4000	5000	6000	7000	8000	9000	
TOTAL	8,565,900.61		222,557.85							8,788,458.46
1 RECURSO NO ETIQUETADO	8,565,900.61		222,557.85							8,788,458.46
Ramo A1 Ingresos Estatales			222,557.85							222,557.85
Ramo 28 Participaciones a Entidades Federativas y Municipios	8,565,900.61									8,565,900.61
2 RECURSOS ETIQUETADO										

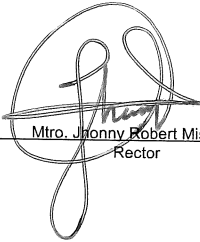

 Mtro. Johnny Robert Mis May
 Rector


 Dr. Jesus Ramon Cob Cantú
 Secretario Administrativo

GOBIERNO CONSTITUCIONAL DEL ESTADO DE CHIAPAS
APLICACIÓN DEL PRESUPUESTO DEVENGADO POR TIPO DE RECURSO, RAMO Y SUBFUENTE DE FINANCIAMIENTO
 DEL 1 DE ENERO AL 30 DE JUNIO DE 2023

2.1.1.2.1.080 UNIVERSIDAD POLITÉCNICA DE TAPACHULA

TIPO DE RECURSO/RAMO	PRESUPUESTO DEVENGADO/SUBFUENTE DE FINANCIAMIENTO								TOTAL
	RECURSO DE AÑOS ANTERIORES				RECURSO DE AÑO EN CURSO				
	A	B	C	D	E	F	H	S	
	Gastos Comprometidos y Devengados por Realizar	Economías de Ejercicios Anteriores	Recursos en Proceso de Ejecución	Productos Financieros de Ejercicios Anteriores	Productos Financieros del Año en Curso	Recursos por Ingresos Excepcionales	Retiros por Reducciones en Otras Previsiones	Recursos del Ejercicio	
TOTAL								8,788,458.46	8,788,458.46
1 RECURSO NO ETIQUETADO								8,788,458.46	8,788,458.46
Ramo A1 Ingresos Estatales								222,557.85	222,557.85
Ramo 28 Participaciones a Entidades Federativas y Municipios								8,565,900.61	8,565,900.61
2 RECURSO ETIQUETADO									


 Mtro. Jonny Robert Mis May
 Rector


 Dr. Jesus Ramon Cob Cantú
 Secretario Administrativo

**GOBIERNO CONSTITUCIONAL DEL ESTADO DE CHIAPAS
PRINCIPALES ADECUACIONES AL PRESUPUESTO DE EGRESOS**

DEL 1 DE ENERO AL 30 DE JUNIO DE 2023

2.1.1.2.1.080 UNIVERSIDAD POLITÉCNICA DE TAPACHULA


PRESUPUESTO DE EGRESOS				VARIACIÓN EN RELACIÓN AL:		SUBEJERCICIO
APROBADO ANUAL	AMPLIACIONES / REDUCCIONES	MODIFICADO	DEVENGADO	APROBADO ANUAL	%	
1	2	3	4	5 = 4-1		6 = 3-4
24,823,854.00	-2,112,153.66	22,711,700.34	8,788,458.46	-16,035,395.54	-64.60	13,923,241.88

Razón de la Variación del Presupuesto Devengado en Relación al Aprobado Anual

La variación por un monto de \$ -16,035,395.54, que presenta este organismo público corresponden a la igualación presupuestal del presupuesto asignado por el Estado en relación al presupuesto asignado por la federación, de acuerdo al Convenio Específico para la Asignación de Recursos Financieros con Carácter de Apoyo Solidario para la Operación de las Universidades Politécnicas del Estado de Chiapas, para el Ejercicio Fiscal 2023; mismos que serán devengados de acuerdo a su candelarización y ministración durante los siguientes trimestres, y destinados a cubrir el pago de impartición de educación superior nivel licenciatura en ingeniería, cursos de actualización en sus diversas modalidades, conferencias, asesorías y capacitaciones a distancia, con el objetivo principal de formar profesionales con alto nivel de conocimiento, pago de sueldos y salarios del personal docente y administrativo; así como la compra y/o gastos operativos.

Integración de la Modificación al Presupuesto de Egresos (Ampliaciones/Reducciones)

Reducción líquida por	-1,366,407.44	Reducción por Traspaso compensado corresponde a Servicios Personales por migracion a partida especifica del gasto.
Reducción líquida por	-297,886.24	Reducción por traspaso compensado corresponde a Materiales y Suministros por migracion a partida especifica del gasto.
Reducción líquida por	-447,859.98	Reduccion liquida por traspaso compensado corresponde a Servicios Generales por migracion a partida especifica del gasto
Total Modificación:	-2,112,153.66	



Mtro. Johnny Robert Mis May
Rector




Dr. Jesus Ramon Cob Cantú
Secretario Administrativo

GOBIERNO CONSTITUCIONAL DEL ESTADO DE CHIAPAS
COMPARATIVO DEL PRESUPUESTO DEVENGADO POR OBJETO DEL GASTO
 DEL 1 DE ENERO AL 30 DE JUNIO DE 2023

2.1.1.2.1.080 UNIVERSIDAD POLITÉCNICA DE TAPACHULA

CONCEPTO		PRESUPUESTO DEVENGADO		INCREMENTO O DECREMENTO	ANÁLISIS DEL INCREMENTO Y/O DECREMENTO POR CAPÍTULO DE GASTO
		EJERCICIO			
		2022	2023		
TOTAL		9,069,532.69	8,788,458.46	-281,074.23	
1000	Servicios Personales		8,565,900.61	8,565,900.61	
2000	Materiales y Suministros				
3000	Servicios Generales		222,557.85	222,557.85	
4000	Transferencias, Asignaciones, Subsidios y Otras Ayudas	9,069,532.69		-9,069,532.69	
5000	Bienes Muebles, Inmuebles e Intangibles				
6000	Inversión Pública				
7000	Inversiones Financieras y Otras Provisiones				
8000	Participaciones y Aportaciones				
9000	Deuda Pública (ADEFAS)				



 Mtro. Jhonny Robert Mis May
 Rector


 Dr. Jesus Ramon Cob Cantú
 Secretario Administrativo

GOBIERNO CONSTITUCIONAL DEL ESTADO DE CHIAPAS
ANÁLISIS DE LA RAZÓN DEL AVANCE % DEL PRESUPUESTO DEVENGADO
INFORME DE AVANCE DE GESTIÓN FINANCIERA
DEL 1 DE ENERO AL 30 DE JUNIO DE 2023

2.1.1.2.1.080 UNIVERSIDAD POLITÉCNICA DE TAPACHULA

El avance del 57.4% representa un baja operatividad de los recurso del presupuesto devengado en relacion al presupuesto ministrado toda vez que los gastos realizados con recurso presupuestal en los diferentes momentos del presupuesto, dichos gastos corresponden a los pagos del capítulo 1000 y lo referente al programa presupuestario de género, ambos pagados al 100% con recurso estatal y por la parte federal no se ha realizado ningún pago con dicho recurso, toda vez que aún no se ha liberado el uso de estos recursos para el pago del capítulo 1000, de acuerdo a lo estipulado en la cláusula segunda del convenio específico para la asignación de recursos financieros para la operación de las universidades politécnicas del estado de Chiapas, para el ejercicio fiscal 2023



Mtro. Jhonny Robert Mis May
Rector



Dr. Jesus Ramon Cob Cantú
Secretario Administrativo



ESTADO DEL EJERCICIO DEL PRESUPUESTO
CIERRE A JUNIO DE 2023
Universidad Politécnica de Tapachula

(Pesos)

CAPÍTULOS / CONCEPTOS	PRESUPUESTO AUTORIZADO				COMPROMETIDO	DEVENGADO	EJERCIDO	PAGADO	Variación Nominal	
	PRESUPUESTO DE EGRESOS APROBADO	AMPLIACIONES	REDUCCIONES	MODIFICADO					Modificado Comprometido	Modificado Devengado
TOTAL	11,356,950.00	5,069,463.70	1,109,322.20	15,317,091.50	8,788,458.46	8,788,458.46	8,590,764.64	8,590,764.64	6,528,633.04	6,528,633.04
Servicios Personales.	10,751,727.98	5,032,181.94	698,237.36	15,085,672.56	8,565,900.61	8,565,900.61	8,371,241.76	8,371,241.76	6,519,771.95	6,519,771.95
Remuneraciones al Personal de Carácter Permanente.	7,902,971.86	2,415,266.59	479,051.17	9,839,187.28	6,126,179.50	6,126,179.50	5,931,520.65	5,931,520.65	3,713,007.78	3,713,007.78
Remuneraciones Adicionales y Especiales.	1,442,230.08	2,110,805.43	0.00	3,553,035.51	1,377,819.22	1,377,819.22	1,377,819.22	1,377,819.22	2,175,216.29	2,175,216.29
Seguridad Social.	1,003,678.04	291,955.92	189,086.19	1,106,547.77	682,987.89	682,987.89	682,987.89	682,987.89	423,559.88	423,559.88
Otras Prestaciones Sociales y Económicas.	337,248.00	166,104.00	2,100.00	501,252.00	322,914.00	322,914.00	322,914.00	322,914.00	178,338.00	178,338.00
Pago de Estímulos a Servidores Públicos.	65,600.00	48,050.00	28,000.00	85,650.00	56,000.00	56,000.00	56,000.00	56,000.00	29,650.00	29,650.00
Materiales y Suministros.	140,668.44	0.00	140,668.44	0.00	0.00	0.00	0.00	0.00	0.00	0.00
Materiales de Administración, Emisión de Documentos y Artículos Oficiales.	70,833.28	0.00	70,833.28	0.00	0.00	0.00	0.00	0.00	0.00	0.00
Alimentos y Utensilios.	9,444.46	0.00	9,444.46	0.00	0.00	0.00	0.00	0.00	0.00	0.00
Materiales y Artículos de Construcción y de Reparación.	60,390.70	0.00	60,390.70	0.00	0.00	0.00	0.00	0.00	0.00	0.00
Servicios Generales.	464,553.58	37,281.76	270,416.40	231,418.94	222,557.85	222,557.85	219,522.88	219,522.88	8,861.09	8,861.09
Servicios Básicos.	196,279.18	0.00	196,279.18	0.00	0.00	0.00	0.00	0.00	0.00	0.00
Servicios Profesionales, Científicos, Técnicos y Otros Servicios.	111,595.80	0.00	0.00	111,595.80	105,391.71	105,391.71	102,356.74	102,356.74	6,204.09	6,204.09
Servicios de Traslado y Viáticos.	8,404.14	0.00	0.00	8,404.14	7,891.14	7,891.14	7,891.14	7,891.14	513.00	513.00
Otros Servicios Generales.	148,274.46	37,281.76	74,137.22	111,419.00	109,275.00	109,275.00	109,275.00	109,275.00	2,144.00	2,144.00


 Mtro. Jhonny Robert Mis May
 Rector



GOBIERNO CONSTITUCIONAL DEL ESTADO DE CHIAPAS SECRETARÍA DE HACIENDA

Análítico de Partidas por Clasificación Administrativa SISTEMA PRESUPUESTARIO 2023 (PESOS)

CIERRE DE JUNIO

EP-01 Página 2 de 3

2.1.1.2.1.080 Universidad Politécnica de Tapachula

Table with columns: UR, URO, FI, F, SF, SFP, PP, OA, AI, PT, MPIO, GA, COGC, GASTO, GTO, AG, TG, TR, FF, SFTE, RM, PF, RI, CP, DM, DESCRIPCIÓN, Presupuesto Aprobado, Modificación Neta, Presupuesto Modificado, Presupuesto Liberado, Presupuesto por Liberar, Presupuesto Ministrado, Presupuesto Comprometido, Presupuesto Devengado, Presupuesto Ejercido, Presupuesto Pagado, Subejercicio. Includes various budget items like 'Previsión Social Múltiple', 'Sueldos', and 'Servicios Generales'.

6

J



GOBIERNO CONSTITUCIONAL DEL ESTADO DE CHIAPAS
SECRETARÍA DE HACIENDA
Análítico de Partidas por Clasificación Administrativa
SISTEMA PRESUPUESTARIO 2023
(PESOS)
CIERRE DE JUNIO

EP-01
 Página 3 de 3

2.1.1.2.1.080 Universidad Politécnica de Tapachula

													viernes, 30 de junio de 2023																								
UR URO FI F SF SSFPS PP OA AI PT MPIO GA COGC GASTO GTO AG TG TR FF SFTE RM PF RI CP DM													Presupuesto Aprobado	Modificación Neta	Presupuesto Modificado	Presupuesto Liberado	Presupuesto por Liberar	Presupuesto Ministrado	Presupuesto Comprometido	Presupuesto Devengado	Presupuesto Ejercido	Presupuesto Pagado	Subejercicio														
01	001	2	5	3	3	D	020	02	E05	G001	000	G	00	37511	00	23	1	1	1	5	A1	X001E	1A1	2023	1	Viáticos Nacionales.	9,848.34	0.00	9,848.34	9,848.34	0.00	4,924.14	4,924.14	4,924.14	4,924.14	4,924.14	4,924.20



GOBIERNO CONSTITUCIONAL DEL ESTADO DE CHIAPAS
SECRETARÍA DE HACIENDA
 Por Capítulos, Concepto, Partida Genérica y Partida Específica por Clasificación Administrativa
SISTEMA PRESUPUESTARIO 2023
 (PESOS)
CIERRE DE JUNIO

2.1.1.2.1.080 Universidad Politécnica de Tapachula

EP-03

Página 1 de 2

viernes, 30 de junio de 2023

Capítulo/Concepto/ Partida/Gasto	Descripción	Presupuesto Aprobado	Modificación Neta	Presupuesto Modificado	Presupuesto Liberado	Presupuesto por Liberar	Presupuesto Ministrado	Presupuesto Comprometido	Presupuesto Devengado	Presupuesto Ejercicio	Presupuesto Pagado	Subejercicio
Gran Total		24,823,854.00	-2,112,153.66	22,711,700.34	22,711,700.34	0.00	15,317,091.50	8,788,458.46	8,788,458.46	8,590,764.64	8,590,764.64	13,923,241.88
INSTITUCIONALES												
1000	Servicios Personales.	24,823,854.00	-2,112,153.66	22,711,700.34	22,711,700.34	0.00	15,317,091.50	8,788,458.46	8,788,458.46	8,590,764.64	8,590,764.64	13,923,241.88
1100	Remuneraciones al Personal de Carácter Permanente.	23,411,376.70	-1,366,407.44	22,044,969.26	22,044,969.26	0.00	15,085,672.56	8,565,900.61	8,565,900.61	8,371,241.76	8,371,241.76	13,479,068.65
113	Sueldos Base al Personal Permanente.	15,336,454.42	-3,035,264.38	12,301,190.04	12,301,190.04	0.00	9,839,187.28	6,126,179.50	6,126,179.50	5,931,520.65	5,931,520.65	6,175,010.54
11302	Sueldo al Personal Docente.	15,336,454.42	-3,035,264.38	12,301,190.04	12,301,190.04	0.00	9,839,187.28	6,126,179.50	6,126,179.50	5,931,520.65	5,931,520.65	6,175,010.54
11304	Sueldo al Personal de Confianza.	11,890,268.16	-3,050,198.16	8,840,070.00	8,840,070.00	0.00	7,247,080.69	4,463,315.80	4,463,315.80	4,334,212.97	4,334,212.97	4,376,754.20
1300	Remuneraciones Adicionales y Especiales.	3,446,186.26	14,933.78	3,461,120.04	3,461,120.04	0.00	2,592,106.59	1,662,863.70	1,662,863.70	1,597,307.68	1,597,307.68	1,798,256.34
132	Primas de Vacaciones, Dominical y Gratificación de Fin de Año.	4,724,786.42	2,192,489.64	6,917,276.06	6,917,276.06	0.00	3,553,035.51	1,377,819.22	1,377,819.22	1,377,819.22	1,377,819.22	5,539,456.84
13201	Primas de Vacaciones y Dominical.	1,928,994.74	277,053.25	2,206,047.99	2,206,047.99	0.00	965,638.27	0.00	0.00	0.00	0.00	2,206,047.99
13202	Aguinaldo o Gratificación de Fin de Año.	67,502.04	248.89	67,750.93	67,750.93	0.00	33,833.98	0.00	0.00	0.00	0.00	67,750.93
13205	Primas de Vacaciones y Dominical (Docente).	1,140,985.66	321,728.36	1,462,714.02	1,462,714.02	0.00	892,221.19	0.00	0.00	0.00	0.00	1,462,714.02
13206	Aguinaldo o Gratificación de Fin de Año (Docente).	65,500.64	-4,084.00	61,416.64	61,416.64	0.00	39,583.10	0.00	0.00	0.00	0.00	61,416.64
134	Compensaciones.	655,006.40	-40,840.00	614,166.40	614,166.40	0.00	0.00	0.00	0.00	0.00	0.00	614,166.40
13420	Compensaciones por Servicios Especiales.	2,795,791.68	1,915,436.39	4,711,228.07	4,711,228.07	0.00	2,587,397.24	1,377,819.22	1,377,819.22	1,377,819.22	1,377,819.22	3,333,408.85
13434	Compensación Complementaria por Servicios Especiales.	1,148,724.96	4,978.32	1,153,703.28	1,153,703.28	0.00	864,032.88	554,285.86	554,285.86	554,285.86	554,285.86	599,417.42
1400	Seguridad Social.	1,647,066.72	1,910,458.07	3,557,524.79	3,557,524.79	0.00	1,723,364.36	823,533.36	823,533.36	823,533.36	823,533.36	2,733,991.43
141	Aportaciones de Seguridad Social.	2,429,139.86	-512,992.70	1,916,147.16	1,916,147.16	0.00	1,106,547.77	682,987.89	682,987.89	682,987.89	682,987.89	1,233,159.27
14103	Aportaciones al IMSS.	1,583,035.76	-402,815.42	1,180,220.34	1,180,220.34	0.00	694,541.65	447,071.28	447,071.28	447,071.28	447,071.28	733,149.06
14105	Aportaciones al Seguro de Cesantía en Edad Avanzada y Vejez.	1,166,077.28	-325,531.65	840,545.63	840,545.63	0.00	499,336.56	338,000.14	338,000.14	338,000.14	338,000.14	502,545.49
142	Aportaciones a Fondos de Vivienda.	416,958.48	-77,283.77	339,674.71	339,674.71	0.00	195,205.09	109,071.14	109,071.14	109,071.14	109,071.14	230,603.57
14202	Aportaciones al INFONAVIT.	553,257.97	-74,265.82	478,992.15	478,992.15	0.00	269,310.60	153,626.76	153,626.76	153,626.76	153,626.76	325,365.39
143	Aportaciones al Sistema para el Retiro.	553,257.97	-74,265.82	478,992.15	478,992.15	0.00	269,310.60	153,626.76	153,626.76	153,626.76	153,626.76	325,365.39
14305	Aportaciones al Sistema de Ahorro para el Retiro (Docente Carrera Magisterial).	292,846.13	-35,911.46	256,934.67	256,934.67	0.00	142,695.52	82,289.85	82,289.85	82,289.85	82,289.85	174,644.82
1500	Otras Prestaciones Sociales y Económicas.	674,496.00	-5,040.00	669,456.00	669,456.00	0.00	501,252.00	322,914.00	322,914.00	322,914.00	322,914.00	346,542.00
159	Otras Prestaciones Sociales y Económicas.	674,496.00	-5,040.00	669,456.00	669,456.00	0.00	501,252.00	322,914.00	322,914.00	322,914.00	322,914.00	346,542.00
15906	Previsión Social Múltiple.	603,936.00	0.00	603,936.00	603,936.00	0.00	452,952.00	290,784.00	290,784.00	290,784.00	290,784.00	313,152.00
15908	Previsión Social Múltiple (Docente).	70,560.00	-5,040.00	65,520.00	65,520.00	0.00	48,300.00	32,130.00	32,130.00	32,130.00	32,130.00	33,390.00
1700	Pago de Estímulos a Servidores Públicos.	246,500.00	-5,600.00	240,900.00	240,900.00	0.00	85,650.00	56,000.00	56,000.00	56,000.00	56,000.00	184,900.00
171	Estímulos.	246,500.00	-5,600.00	240,900.00	240,900.00	0.00	85,650.00	56,000.00	56,000.00	56,000.00	56,000.00	184,900.00
17102	Estímulos al Personal Operativo.	60,900.00	-1,600.00	59,300.00	59,300.00	0.00	33,650.00	8,000.00	8,000.00	8,000.00	8,000.00	51,300.00
17103	Incentivos al Personal.	129,600.00	0.00	129,600.00	129,600.00	0.00	0.00	0.00	0.00	0.00	0.00	129,600.00
17107	Incentivos al Personal (Docente).	56,000.00	-4,000.00	52,000.00	52,000.00	0.00	52,000.00	48,000.00	48,000.00	48,000.00	48,000.00	4,000.00
2000	Materiales y Suministros.	297,886.24	-297,886.24	0.00	0.00	0.00	0.00	0.00	0.00	0.00	0.00	0.00
2100	Materiales de Administración, Emisión de Documentos y Artículos Oficiales.	150,000.00	-150,000.00	0.00	0.00	0.00	0.00	0.00	0.00	0.00	0.00	0.00
211	Materiales, Útiles y Equipos Menores de Oficina.	80,000.00	-80,000.00	0.00	0.00	0.00	0.00	0.00	0.00	0.00	0.00	0.00
21101	Materiales y Útiles de Oficina.	80,000.00	-80,000.00	0.00	0.00	0.00	0.00	0.00	0.00	0.00	0.00	0.00
214	Materiales, Útiles y Equipos Menores de Tecnologías de la Información y Comunicaciones.	70,000.00	-70,000.00	0.00	0.00	0.00	0.00	0.00	0.00	0.00	0.00	0.00
21401	Materiales y Útiles Consumibles para el Procesamiento en Equipos y Bienes Informáticos.	70,000.00	-70,000.00	0.00	0.00	0.00	0.00	0.00	0.00	0.00	0.00	0.00
2200	Alimentos y Utensilios.	20,000.00	-20,000.00	0.00	0.00	0.00	0.00	0.00	0.00	0.00	0.00	0.00
221	Productos Alimenticios para Personas.	20,000.00	-20,000.00	0.00	0.00	0.00	0.00	0.00	0.00	0.00	0.00	0.00
22111	Productos Alimenticios para Personas.	20,000.00	-20,000.00	0.00	0.00	0.00	0.00	0.00	0.00	0.00	0.00	0.00

6



GOBIERNO CONSTITUCIONAL DEL ESTADO DE CHIAPAS
SECRETARÍA DE HACIENDA
 Por Capítulos, Concepto, Partida Genérica y Partida Específica por Clasificación Administrativa
SISTEMA PRESUPUESTARIO 2023
 (PESOS)
 CIERRE DE JUNIO

EP-03

2.1.1.2.1.080 Universidad Politécnica de Tapachula

Página 2 de 2

Capítulo/Concepto/ Partida/Gasto	Descripción	Presupuesto Aprobado	Modificación Neta	Presupuesto Modificado	Presupuesto Liberado	Presupuesto por Liberar	Presupuesto Ministrado	Presupuesto Comprometido	Presupuesto Devengado	Presupuesto Ejercido	Presupuesto Pagado	Subejercicio
2400	Materiales y Artículos de Construcción y de Reparación.	127,886.24	-127,886.24	0.00	0.00	0.00	0.00	0.00	0.00	0.00	0.00	0.00
249	Otros Materiales y Artículos de Construcción y Reparación.	127,886.24	-127,886.24	0.00	0.00	0.00	0.00	0.00	0.00	0.00	0.00	0.00
24901	Otros Materiales y Artículos de Construcción y Reparación.	127,886.24	-127,886.24	0.00	0.00	0.00	0.00	0.00	0.00	0.00	0.00	0.00
3000	Servicios Generales.	1,114,591.06	-447,859.98	666,731.08	666,731.08	0.00	231,418.94	222,557.85	222,557.85	219,522.88	219,522.88	444,173.23
3100	Servicios Básicos.	429,767.64	-429,767.64	0.00	0.00	0.00	0.00	0.00	0.00	0.00	0.00	0.00
311	Energía Eléctrica.	429,767.64	-429,767.64	0.00	0.00	0.00	0.00	0.00	0.00	0.00	0.00	0.00
31101	Servicio de Energía Eléctrica.	429,767.64	-429,767.64	0.00	0.00	0.00	0.00	0.00	0.00	0.00	0.00	0.00
3300	Servicios Profesionales, Científicos, Técnicos y Otros Servicios.	223,191.66	0.00	223,191.66	223,191.66	0.00	111,595.80	105,391.71	105,391.71	102,356.74	102,356.74	117,799.95
331	Servicios Legales, de Contabilidad, Auditoría y Relacionados.	223,191.66	0.00	223,191.66	223,191.66	0.00	111,595.80	105,391.71	105,391.71	102,356.74	102,356.74	117,799.95
33111	Asesorías.	223,191.66	0.00	223,191.66	223,191.66	0.00	111,595.80	105,391.71	105,391.71	102,356.74	102,356.74	117,799.95
3700	Servicios de Traslado y Viáticos.	16,808.34	0.00	16,808.34	16,808.34	0.00	8,404.14	7,891.14	7,891.14	7,891.14	7,891.14	8,917.20
372	Pasajes Terrestres.	6,960.00	0.00	6,960.00	6,960.00	0.00	3,480.00	2,967.00	2,967.00	2,967.00	2,967.00	3,993.00
37211	Pasajes Nacionales Terrestres.	9,848.34	0.00	9,848.34	9,848.34	0.00	4,924.14	4,924.14	4,924.14	4,924.14	4,924.14	4,924.20
375	Viáticos en el País.	9,848.34	0.00	9,848.34	9,848.34	0.00	4,924.14	4,924.14	4,924.14	4,924.14	4,924.14	4,924.20
37511	Viáticos Nacionales.	9,848.34	0.00	9,848.34	9,848.34	0.00	4,924.14	4,924.14	4,924.14	4,924.14	4,924.14	4,924.20
3900	Otros Servicios Generales.	444,823.42	-18,092.34	426,731.08	426,731.08	0.00	111,419.00	109,275.00	109,275.00	109,275.00	109,275.00	317,456.08
398	Impuesto Sobre Nóminas y Otros que se Deriven de una Relación Laboral.	444,823.42	-18,092.34	426,731.08	426,731.08	0.00	111,419.00	109,275.00	109,275.00	109,275.00	109,275.00	317,456.08
39801	Impuesto Sobre Nóminas y Otros que se Deriven de una Relación Laboral.	174,791.91	47,715.96	222,507.87	222,507.87	0.00	47,748.00	47,082.00	47,082.00	47,082.00	47,082.00	175,425.87
39804	Impuesto Sobre Nóminas y Otros que se Deriven de una Relación Laboral (Docente).	270,031.51	-65,808.30	204,223.21	204,223.21	0.00	63,671.00	62,193.00	62,193.00	62,193.00	62,193.00	142,030.21

[Handwritten signature]



GOBIERNO CONSTITUCIONAL DEL ESTADO DE CHIAPAS
SECRETARÍA DE HACIENDA
Resumen Tipo de Gasto y Partida
SISTEMA PRESUPUESTARIO 2023
(PESOS)
CIERRE DE JUNIO

2.1.1.2.1.080 Universidad Politécnica de Tapachula

TIPO GASTO / CAPÍTULOS /CONCEPTOS /PARTIDAS	DESCRIPCIÓN	Presupuesto Aprobado	Modificación Neta	Presupuesto Modificado	Presupuesto Liberado	Presupuesto por Liberar	Presupuesto Ministrado	Presupuesto Comprometido	Presupuesto Devengado	Presupuesto Ejercido	viernes, 30 de junio de 2023	
											Presupuesto Pagado	Subejercicio
Gran Total		24,823,854.00	-2,112,153.66	22,711,700.34	22,711,700.34	0.00	15,317,091.50	8,788,458.46	8,788,458.46	8,590,764.64	8,590,764.64	13,923,241.88
Total Institucional		24,823,854.00	-2,112,153.66	22,711,700.34	22,711,700.34	0.00	15,317,091.50	8,788,458.46	8,788,458.46	8,590,764.64	8,590,764.64	13,923,241.88
Total Inversión		0.00	0.00	0.00	0.00	0.00	0.00	0.00	0.00	0.00	0.00	0.00
Total Institucional Inversión		24,823,854.00	-2,112,153.66	22,711,700.34	22,711,700.34	0.00	15,317,091.50	8,788,458.46	8,788,458.46	8,590,764.64	8,590,764.64	13,923,241.88
1 Gasto Corriente		24,823,854.00	-2,112,153.66	22,711,700.34	22,711,700.34	0.00	15,317,091.50	8,788,458.46	8,788,458.46	8,590,764.64	8,590,764.64	13,923,241.88
1000 Servicios Personales.		24,823,854.00	-2,112,153.66	22,711,700.34	22,711,700.34	0.00	15,317,091.50	8,788,458.46	8,788,458.46	8,590,764.64	8,590,764.64	13,923,241.88
1100 Remuneraciones al Personal de Carácter Permanente.		23,411,376.70	-1,366,407.44	22,044,969.26	22,044,969.26	0.00	15,085,672.58	8,565,900.61	8,565,900.61	8,371,241.76	8,371,241.76	13,479,068.65
111 Sueldos Base al Personal Permanente.		15,336,454.42	-3,035,264.38	12,301,190.04	12,301,190.04	0.00	9,839,187.28	6,126,179.50	6,126,179.50	5,931,520.65	5,931,520.65	6,175,010.54
11302 Sueldo al Personal Docente.		15,336,454.42	-3,035,264.38	12,301,190.04	12,301,190.04	0.00	9,839,187.28	6,126,179.50	6,126,179.50	5,931,520.65	5,931,520.65	6,175,010.54
11304 Sueldo al Personal de Confianza.		11,890,268.16	-3,050,198.16	8,840,070.00	8,840,070.00	0.00	7,247,080.69	4,463,315.80	4,463,315.80	4,334,212.97	4,334,212.97	4,376,764.20
1300 Remuneraciones Adicionales y Especiales.		3,466,186.26	14,933.78	3,461,120.04	3,461,120.04	0.00	2,592,106.59	1,662,863.70	1,662,863.70	1,597,307.68	1,597,307.68	1,798,256.34
132 Primas de Vacaciones, Dominical y Gratificación de Fin de Año.		4,724,786.42	2,192,489.64	6,917,276.06	6,917,276.06	0.00	3,553,035.51	1,377,819.22	1,377,819.22	1,377,819.22	1,377,819.22	5,539,456.84
13201 Primas de Vacaciones y Dominical.		1,928,994.74	277,053.25	2,206,047.99	2,206,047.99	0.00	965,638.27	0.00	0.00	0.00	0.00	2,206,047.99
13202 Aguinaldo o Gratificación de Fin de Año.		67,502.04	248.89	67,750.93	67,750.93	0.00	33,883.98	0.00	0.00	0.00	0.00	67,750.93
13205 Primas de Vacaciones y Dominical (Docente).		1,140,985.66	321,728.36	1,462,714.02	1,462,714.02	0.00	892,221.19	0.00	0.00	0.00	0.00	1,462,714.02
13206 Aguinaldo o Gratificación de Fin de Año (Docente).		65,500.64	-4,084.00	61,416.64	61,416.64	0.00	39,583.10	0.00	0.00	0.00	0.00	61,416.64
134 Compensaciones.		655,006.40	-40,840.00	614,166.40	614,166.40	0.00	0.00	0.00	0.00	0.00	0.00	614,166.40
13402 Compensaciones por Servicios Especiales.		2,795,791.68	1,915,436.39	4,711,228.07	4,711,228.07	0.00	2,587,397.24	1,377,819.22	1,377,819.22	1,377,819.22	1,377,819.22	3,333,408.85
13434 Compensación Complementaria por Servicios Especiales.		1,148,724.96	4,978.32	1,153,703.28	1,153,703.28	0.00	864,032.88	554,285.86	554,285.86	554,285.86	554,285.86	599,417.42
1400 Seguridad Social.		1,647,066.72	1,910,458.07	3,557,524.79	3,557,524.79	0.00	1,723,364.36	823,533.36	823,533.36	823,533.36	823,533.36	2,733,991.43
141 Aportaciones de Seguridad Social.		2,429,139.86	-512,992.70	1,916,147.16	1,916,147.16	0.00	1,106,547.77	682,987.89	682,987.89	682,987.89	682,987.89	1,233,159.27
14103 Aportaciones al IMSS.		1,583,035.76	-402,815.42	1,180,220.34	1,180,220.34	0.00	694,541.65	447,071.28	447,071.28	447,071.28	447,071.28	733,149.06
14105 Aportaciones al Seguro de Cesantía en Edad Avanzada y Vejez.		1,166,077.28	-325,531.65	840,545.63	840,545.63	0.00	499,336.56	338,000.14	338,000.14	338,000.14	338,000.14	502,545.49
142 Aportaciones a Fondos de Vivienda.		416,938.48	-77,283.77	339,654.71	339,654.71	0.00	195,205.09	109,071.14	109,071.14	109,071.14	109,071.14	230,603.57
14202 Aportaciones al INFONAVIT.		533,257.97	-74,265.82	478,992.15	478,992.15	0.00	269,310.60	153,626.76	153,626.76	153,626.76	153,626.76	325,365.39
143 Aportaciones al Sistema para el Retiro.		533,257.97	-74,265.82	478,992.15	478,992.15	0.00	269,310.60	153,626.76	153,626.76	153,626.76	153,626.76	325,365.39
14305 Aportaciones al Sistema de Ahorro para el Retiro (Docente Carrera Magisterial).		292,846.13	-35,911.46	256,934.67	256,934.67	0.00	142,695.52	82,289.85	82,289.85	82,289.85	82,289.85	174,644.82
1500 Otras Prestaciones Sociales y Económicas.		292,846.13	-35,911.46	256,934.67	256,934.67	0.00	142,695.52	82,289.85	82,289.85	82,289.85	82,289.85	174,644.82
159 Otras Prestaciones Sociales y Económicas.		674,486.00	-5,040.00	669,446.00	669,446.00	0.00	501,252.00	322,914.00	322,914.00	322,914.00	322,914.00	346,542.00
15906 Previsión Social Múltiple.		674,486.00	-5,040.00	669,446.00	669,446.00	0.00	501,252.00	322,914.00	322,914.00	322,914.00	322,914.00	346,542.00
15908 Previsión Social Múltiple (Docente).		603,936.00	0.00	603,936.00	603,936.00	0.00	452,952.00	290,784.00	290,784.00	290,784.00	290,784.00	313,152.00
1700 Pago de Estímulos a Servidores Públicos.		70,500.00	-5,040.00	65,500.00	65,500.00	0.00	48,300.00	32,130.00	32,130.00	32,130.00	32,130.00	33,390.00
171 Estímulos.		246,500.00	-5,600.00	240,900.00	240,900.00	0.00	85,650.00	56,000.00	56,000.00	56,000.00	56,000.00	184,900.00
		246,500.00	-5,600.00	240,900.00	240,900.00	0.00	85,650.00	56,000.00	56,000.00	56,000.00	56,000.00	184,900.00



GOBIERNO CONSTITUCIONAL DEL ESTADO DE CHIAPAS
SECRETARÍA DE HACIENDA
Resumen Tipo de Gasto y Partida
SISTEMA PRESUPUESTARIO 2023
(PESOS)
CIERRE DE JUNIO

EP-08

Página 2 de 2

2.1.1.2.1.080 Universidad Politécnica de Tapachula

viernes, 30 de junio de 2023

TIPO GASTO / CAPÍTULOS / CONCEPTOS / PARTIDAS	DESCRIPCIÓN	Presupuesto Aprobado	Modificación Neta	Presupuesto Modificado	Presupuesto Liberado	Presupuesto por Liberar	Presupuesto Ministrado	Presupuesto Comprometido	Presupuesto Devengado	Presupuesto Ejercido	Presupuesto Pagado	Subejercicio
17102	Estímulos al Personal Operativo.											
17103	Incentivos al Personal.	60,900.00	-1,600.00	59,300.00	59,300.00	0.00	33,650.00	8,000.00	8,000.00	8,000.00	8,000.00	51,300.00
17107	Incentivos al Personal (Docente).	129,600.00	0.00	129,600.00	129,600.00	0.00	0.00	0.00	0.00	0.00	0.00	129,600.00
2000	Materiales y Suministros.	56,000.00	-4,000.00	52,000.00	52,000.00	0.00	52,000.00	48,000.00	48,000.00	48,000.00	48,000.00	4,000.00
2100	Materiales de Administración, Emisión de Documentos y Artículos Oficiales.	297,886.24	-297,886.24	0.00	0.00	0.00	0.00	0.00	0.00	0.00	0.00	0.00
211	Materiales, Útiles y Equipos Menores de Oficina.	150,000.00	-150,000.00	0.00	0.00	0.00	0.00	0.00	0.00	0.00	0.00	0.00
21101	Materiales y Útiles de Oficina.	80,000.00	-80,000.00	0.00	0.00	0.00	0.00	0.00	0.00	0.00	0.00	0.00
214	Materiales, Útiles y Equipos Menores de Tecnologías de la Información y Comunicaciones.	80,000.00	-80,000.00	0.00	0.00	0.00	0.00	0.00	0.00	0.00	0.00	0.00
21401	Materiales y Útiles Consumibles para el Procesamiento en Equipos y Bienes Informáticos.	70,000.00	-70,000.00	0.00	0.00	0.00	0.00	0.00	0.00	0.00	0.00	0.00
2200	Alimentos y Utensilios.	70,000.00	-70,000.00	0.00	0.00	0.00	0.00	0.00	0.00	0.00	0.00	0.00
221	Productos Alimenticios para Personas.	20,000.00	-20,000.00	0.00	0.00	0.00	0.00	0.00	0.00	0.00	0.00	0.00
22111	Productos Alimenticios para Personas.	20,000.00	-20,000.00	0.00	0.00	0.00	0.00	0.00	0.00	0.00	0.00	0.00
2400	Materiales y Artículos de Construcción y de Reparación.	20,000.00	-20,000.00	0.00	0.00	0.00	0.00	0.00	0.00	0.00	0.00	0.00
249	Otros Materiales y Artículos de Construcción y Reparación.	127,886.24	-127,886.24	0.00	0.00	0.00	0.00	0.00	0.00	0.00	0.00	0.00
24901	Otros Materiales y Artículos de Construcción y Reparación.	127,886.24	-127,886.24	0.00	0.00	0.00	0.00	0.00	0.00	0.00	0.00	0.00
3000	Servicios Generales.	1,114,591.06	-447,859.58	666,731.08	666,731.08	0.00	231,418.94	222,557.85	222,557.85	219,522.88	219,522.88	444,173.23
3100	Servicios Básicos.	429,767.64	-429,767.64	0.00	0.00	0.00	0.00	0.00	0.00	0.00	0.00	0.00
311	Energía Eléctrica.	429,767.64	-429,767.64	0.00	0.00	0.00	0.00	0.00	0.00	0.00	0.00	0.00
31101	Servicio de Energía Eléctrica.	429,767.64	-429,767.64	0.00	0.00	0.00	0.00	0.00	0.00	0.00	0.00	0.00
3300	Servicios Profesionales, Científicos, Técnicos y Otros Servicios.	223,191.66	0.00	223,191.66	223,191.66	0.00	111,595.80	105,391.71	105,391.71	102,356.74	102,356.74	117,799.95
331	Servicios Legales, de Contabilidad, Auditoría y Relacionados.	223,191.66	0.00	223,191.66	223,191.66	0.00	111,595.80	105,391.71	105,391.71	102,356.74	102,356.74	117,799.95
33111	Asesorías.	223,191.66	0.00	223,191.66	223,191.66	0.00	111,595.80	105,391.71	105,391.71	102,356.74	102,356.74	117,799.95
3700	Servicios de Traslado y Viáticos.	16,808.34	0.00	16,808.34	16,808.34	0.00	8,404.14	7,891.14	7,891.14	7,891.14	7,891.14	8,917.20
372	Pasajes Terrestres.	6,960.00	0.00	6,960.00	6,960.00	0.00	3,480.00	2,967.00	2,967.00	2,967.00	2,967.00	3,993.00
37211	Pasajes Nacionales Terrestres.	6,960.00	0.00	6,960.00	6,960.00	0.00	3,480.00	2,967.00	2,967.00	2,967.00	2,967.00	3,993.00
375	Viáticos en el País.	9,848.34	0.00	9,848.34	9,848.34	0.00	4,924.14	4,924.14	4,924.14	4,924.14	4,924.14	4,924.20
37511	Viáticos Nacionales.	9,848.34	0.00	9,848.34	9,848.34	0.00	4,924.14	4,924.14	4,924.14	4,924.14	4,924.14	4,924.20
3900	Otros Servicios Generales.	444,823.42	-18,092.34	426,731.08	426,731.08	0.00	111,419.00	109,275.00	109,275.00	109,275.00	109,275.00	317,456.08
398	Impuesto Sobre Nóminas y Otros que se Deriven de una Relación Laboral.	444,823.42	-18,092.34	426,731.08	426,731.08	0.00	111,419.00	109,275.00	109,275.00	109,275.00	109,275.00	317,456.08
39801	Impuesto Sobre Nóminas y Otros que se Deriven de una Relación Laboral.	174,791.91	47,115.56	222,507.87	222,507.87	0.00	47,748.00	47,082.00	47,082.00	47,082.00	47,082.00	175,425.87
39804	Impuesto Sobre Nóminas y Otros que se Deriven de una Relación Laboral (Docente).	270,031.51	-65,808.30	204,223.21	204,223.21	0.00	63,671.00	62,193.00	62,193.00	62,193.00	62,193.00	142,030.21