

"2022, Año de Ricardo Flores Magón, Precursor de la Revolución Mexicana"



SEP

RECTORÍA

Innovación y Tecnología
al Servicio de la Sociedad

Tapachula, Chiapas., 11 de Mayo de 2022
Oficio No. UPTAP/REC/0195/2022

Mtra. María Guadalupe Couñño Morales
Directora de Contabilidad Gubernamental
Presente

ACUSE

De conformidad con el Artículo 50 Fracción I de la Normatividad Contable del Estado de Chiapas para el Ejercicio Fiscal 2021, y dar cumplimiento al mismo; adjunto al presente me permito enviar en medio magnético (CD) la Cuenta Pública correspondiente a la **Información Contable**, y la **Información Presupuestal del Cuarto Trimestre del Ejercicio 2021**.

Sin otro asunto en particular, aprovecho la ocasión para enviarte un cordial saludo.

Atentamente

"Innovación y tecnología al servicio de la sociedad"

Mtro. Jhonny Robert Mis May
Rector



C.c. p. Dr. Javier Jiménez Jiménez.- Secretario de Hacienda. Para su conocimiento
Mtra. Liliana Angell González.- Secretaria de la Honestidad y Función Pública. Mismo fin
C.P. Julio César Vilapuz Páez.- Subsecretario de Egresos. Mismo fin
Mtra. Jorge Alberto Briceño Mesa.- Secretario Administrativo. Mismo fin
Archivo/Ministerio.
JRM/lmas*



Carretera Tapachula - Puerto Madero KM. 24 + 300, Tapachula, Chiapas, C.P. 36630

Teléfono: 962 489 0090 Ext. 1002 - 1010



CHIAPAS
GOBIERNO DEL ESTADO



UNIVERSIDAD
POLITÉCNICA DE
TAPACHULA

21120090

UNIVERSIDAD POLITÉCNICA DE TAPACHULA

CUENTA PÚBLICA ESTATAL

INFORMACIÓN PRESUPUESTAL

CUARTO TRIMESTRE

EJERCICIO FISCAL

2021

**INFORMACIÓN ARMONIZADA
CONAC**

ESTADOS E INFORMES PRESUPUESTARIOS



GOBIERNO CONSTITUCIONAL DEL ESTADO DE CHIAPAS

UNIVERSIDAD POLITÉCNICA DE TAPACHULA

SISTEMA CONTABLE 2021

ESTADO ANALÍTICO DE INGRESOS

DEL 1o. DE ENERO AL 31 DE DICIEMBRE DE 2021

Página 1 de 1

Fecha:

04/03/2022

RUBRO DE INGRESOS	INGRESO					DIFERENCIA
	ESTIMADO	AMPLIACIONES Y REDUCCIONES	MODIFICADO	DEVENGADO	RECAUDADO	(RECAUDADO - ESTIMADO)
Impuestos	0.00	0.00	0.00	0.00	0.00	0.00
Cuotas y Aportaciones de Seguridad Social	0.00	0.00	0.00	0.00	0.00	0.00
Contribuciones de Mejoras	0.00	0.00	0.00	0.00	0.00	0.00
Derechos	0.00	0.00	0.00	0.00	0.00	0.00
Productos	0.00	0.00	0.00	0.00	0.00	0.00
Aprovechamientos	0.00	0.00	0.00	0.00	0.00	0.00
Ingresos por Venta de Bienes, Prestación de Servicios y Otros Ingresos	0.00	0.00	0.00	0.00	0.00	0.00
Participaciones, Aportaciones, Convenios, Incentivos Derivados de la Colaboración Fiscal y Fondos Distintos de Aportaciones	10,449,973.00	5,806,091.93	16,256,064.93	16,256,064.93	16,256,064.93	5,806,091.93
Transferencias, Asignaciones, Subsidios y Subvenciones, y Pensiones y Jubilaciones	0.00	0.00	0.00	0.00	0.00	0.00
10,449,973.00	987,116.00	11,437,089.00	11,437,089.00	11,437,089.00	11,437,089.00	987,116.00
Ingresos Derivados de Financiamientos	0.00	0.00	0.00	0.00	0.00	0.00
Total	20,899,946.00	6,793,207.93	27,693,153.93	27,693,153.93	27,693,153.93	6,793,207.93
Ingresos Excedentes						6,793,207.93

RUBRO DE INGRESOS	INGRESO					DIFERENCIA
	ESTIMADO	AMPLIACIONES Y REDUCCIONES	MODIFICADO	DEVENGADO	RECAUDADO	(RECAUDADO - ESTIMADO)
Ingresos del Poder Ejecutivo Federal o Estatal y de los Municipios	0.00	0.00	0.00	0.00	0.00	0.00
Impuestos	0.00	0.00	0.00	0.00	0.00	0.00
Cuotas y Aportaciones de Seguridad Social	0.00	0.00	0.00	0.00	0.00	0.00
Contribuciones de Mejoras	0.00	0.00	0.00	0.00	0.00	0.00
Derechos	0.00	0.00	0.00	0.00	0.00	0.00
Productos	0.00	0.00	0.00	0.00	0.00	0.00
Aprovechamientos	0.00	0.00	0.00	0.00	0.00	0.00
Participaciones, Aportaciones, Convenios, Incentivos Derivados de la Colaboración Fiscal y Fondos Distintos de Aportaciones	0.00	0.00	0.00	0.00	0.00	0.00
Transferencias, Asignaciones, Subsidios y Subvenciones, y Pensiones y Jubilaciones	0.00	0.00	0.00	0.00	0.00	0.00
Ingresos de los Entes públicos de los Poderes Legislativo y Judicial, de los Órganos Autónomos y del Sector Paraestatal o Paramunicipal, así como de las Empresas Productivas del Estado	20,899,946.00	6,793,207.93	27,693,153.93	27,693,153.93	27,693,153.93	6,793,207.93
Cuotas y Aportaciones de Seguridad Social	0.00	0.00	0.00	0.00	0.00	0.00
Productos	0.00	0.00	0.00	0.00	0.00	0.00
Ingresos por Venta de Bienes, Prestación de Servicios y Otros Ingresos	0.00	0.00	0.00	0.00	0.00	0.00
Transferencias, Asignaciones, Subsidios y Subvenciones, y Pensiones y Jubilaciones	20,899,946.00	6,793,207.93	27,693,153.93	27,693,153.93	27,693,153.93	6,793,207.93
Ingresos Derivados de Financiamiento	0.00	0.00	0.00	0.00	0.00	0.00
Ingresos Derivados de Financiamientos	0.00	0.00	0.00	0.00	0.00	0.00
Total	20,899,946.00	6,793,207.93	27,693,153.93	27,693,153.93	27,693,153.93	6,793,207.93
Ingresos Excedentes						6,793,207.93


Mtro. Johnny Robert Mis May
 Rector


Mtro. Diego Zavala Figueroa
 Secretario Administrativo

“Bajo protesta de decir verdad declaramos que los Estados Financieros y sus notas, son razonablemente correctos y son responsabilidad del emisor”.



GOBIERNO DEL ESTADO DE CHIAPAS
RAMO O DEPENDENCIA: Universidad Politécnica de Tapachula

ESTADO ANALÍTICO DEL EJERCICIO DEL PRESUPUESTO DE EGRESOS CLASIFICACIÓN POR OBJETO DEL GASTO
(CAPITULOS Y CONCEPTOS)

DEL 1 DE ENERO AL 31 DE DICIEMBRE DE 2021

(Pesos)

RPA-1

CAPG	CG	DESCRIPCIÓN	PRESUPUESTO DE EGRESOS					SUB EJERCICIO
			APROBADO	AMPLIACIONES - REDUCCIONES	MODIFICADO	DEVENGADO	PAGADO	
2000		Materiales y Suministros.	0.00	44,177.99	44,177.99	44,177.99	44,177.99	0.00
	2900	Herramientas, Refacciones y Accesorios Menores.	0.00	44,177.99	44,177.99	44,177.99	44,177.99	0.00
4000		Transferencias, Asignaciones, Subsidios y Otras Ayudas.	20,899,946.00	1,924,232.00	22,824,178.00	22,824,174.07	18,268,520.12	3.93
	4100	Transferencias Internas y Asignaciones al Sector Público.	20,899,946.00	1,924,232.00	22,824,178.00	22,824,174.07	18,268,520.12	3.93
5000		Bienes Muebles, Inmuebles e Intangibles.	0.00	4,824,797.94	4,824,797.94	4,824,797.94	2,311,743.09	0.00
	5300	Equipo e Instrumental Médico y de Laboratorio.	0.00	812,722.08	812,722.08	812,722.08	812,722.08	0.00
	5600	Maquinaria, Otros Equipos y Herramientas.	0.00	4,012,075.86	4,012,075.86	4,012,075.86	1,499,021.01	0.00
TOTAL DEL GASTO:			20,899,946.00	6,793,207.93	27,693,153.93	27,693,150.00	20,624,441.20	3.93



GOBIERNO DEL ESTADO DE CHIAPAS

RAMO O DEPENDENCIA: Universidad Politécnica de Tapachula

ESTADO ANALÍTICO DEL EJERCICIO DEL PRESUPUESTO DE EGRESOS CLASIFICACIÓN ECONÓMICA POR TIPO DE GASTO
DEL 1 DE ENERO AL 31 DE DICIEMBRE DE 2021

(Pesos)

RPA-2

CONCEPTO	PRESUPUESTO DE EGRESOS					SUB EJERCICIO
	APROBADO	AMPLIACIONES - REDUCCIONES	MODIFICADO	DEVENGADO	PAGADO	
GASTO CORRIENTE	20,899,946.00	1,874,232.00	22,774,178.00	22,774,178.00	18,218,524.05	0.00
GASTO DE CAPITAL	0.00	4,918,975.93	4,918,975.93	4,918,972.00	2,405,917.15	3.93
AMORTIZACIÓN DE LA DEUDA Y DISMINUCIÓN DE PASIVOS	0.00	0.00	0.00	0.00	0.00	0.00
PENSIONES Y JUBILACIONES	0.00	0.00	0.00	0.00	0.00	0.00
PARTICIPACIONES	0.00	0.00	0.00	0.00	0.00	0.00
TOTAL DEL GASTO:	20,899,946.00	6,793,207.93	27,693,153.93	27,693,150.00	20,624,441.20	3.93



GOBIERNO CONSTITUCIONAL DEL ESTADO DE CHIAPAS
RAMO O DEPENDENCIA: Universidad Politécnica de Tapachula
ESTADO ANALÍTICO DEL EJERCICIO DEL PRESUPUESTO DE EGRESOS EN CLASIFICACIÓN
ADMINISTRATIVA/ORGANISMO
DEL 1 DE ENERO AL 31 DE DICIEMBRE DE 2021

(Pesos)

RPA-3

CONCEPTO	PRESUPUESTO DE EGRESOS					SUBEJERCICIO
	APROBADO	AMPLIACIONES - REDUCCIONES	MODIFICADO	DEVENGADO	PAGADO	
TOTAL	20,899,946.00	6,793,207.93	27,693,153.93	27,693,150.00	20,624,441.20	3.93
ENTIDADES PARAESTATALES Y FIDEICOMISOS NO EMPRESARIALES Y NO FINANCIEROS	20,899,946.00	6,793,207.93	27,693,153.93	27,693,150.00	20,624,441.20	3.93
Universidad Politécnica de Tapachula	20,899,946.00	6,793,207.93	27,693,153.93	27,693,150.00	20,624,441.20	3.93



GOBIERNO CONSTITUCIONAL DEL ESTADO DE CHIAPAS
RAMO O DEPENDENCIA: Universidad Politécnica de Tapachula
ESTADO ANALÍTICO DEL EJERCICIO DEL PRESUPUESTO DE EGRESOS EN CLASIFICACIÓN
ADMINISTRATIVA/PODERES
DEL 1 DE ENERO AL 31 DE DICIEMBRE DE 2021

(Pesos)

RPA-4

CONCEPTO	PRESUPUESTO DE EGRESOS					SUBEJERCICIO
	APROBADO	AMPLIACIONES - REDUCCIONES	MODIFICADO	DEVENGADO	PAGADO	
PODER EJECUTIVO						NO APLICA
PODER LEGISLATIVO						NO APLICA
PODER JUDICIAL						NO APLICA
ORGANOS AUTONOMOS						NO APLICA



GOBIERNO CONSTITUCIONAL DEL ESTADO DE CHIAPAS
RAMO O DEPENDENCIA: Universidad Politécnica de Tapachula
ESTADO ANALÍTICO DEL EJERCICIO DEL PRESUPUESTO DE EGRESOS EN CLASIFICACIÓN
ADMINISTRATIVA/ENTIDADES
DEL 1 DE ENERO AL 31 DE DICIEMBRE DE 2021

(Pesos)

RPA-5

CONCEPTO	PRESUPUESTO DE EGRESOS					SUBEJERCICIO
	APROBADO	AMPLIACIONES - REDUCCIONES	MODIFICADO	DEVENGADO	PAGADO	
TOTAL	20,899,946.00	6,793,207.93	27,693,153.93	27,693,150.00	20,624,441.20	3.93
ENTIDADES PARAESTATALES Y FIDEICOMISOS NO EMPRESARIALES Y NO FINANCIEROS	20,899,946.00	6,793,207.93	27,693,153.93	27,693,150.00	20,624,441.20	3.93
Universidad Politécnica de Tapachula	20,899,946.00	6,793,207.93	27,693,153.93	27,693,150.00	20,624,441.20	3.93
INSTITUCIONES PÚBLICAS DE SEGURIDAD SOCIAL	0.00	0.00	0.00	0.00	0.00	0.00
	0.00	0.00	0.00	0.00	0.00	0.00
ENTIDADES PARAESTATALES EMPRESARIALES NO FINANCIERAS CON PARTICIPACION ESTATAL MAYORITARIA	0.00	0.00	0.00	0.00	0.00	0.00
	0.00	0.00	0.00	0.00	0.00	0.00



GOBIERNO DEL ESTADO DE CHIAPAS
RAMO O DEPENDENCIA: Universidad Politécnica de Tapachula
ESTADO ANALÍTICO DEL EJERCICIO DEL PRESUPUESTO DE EGRESOS CLASIFICACIÓN FUNCIONAL (FINALIDAD Y FUNCIÓN)
DEL 1 DE ENERO AL 31 DE diciembre DE 2021

(Pesos)

RPA-6

FI	FU	CONCEPTO	EGRESOS				SUB EJERCICIO	
			APROBADO	AMPLIACIONES - REDUCCIONES	MODIFICADO	DEVENGADO		PAGADO
2		Desarrollo Social	20,899,946.00	6,793,207.93	27,693,153.93	27,693,150.00	20,624,441.20	3.93
	2.5	Educación	20,899,946.00	6,793,207.93	27,693,153.93	27,693,150.00	20,624,441.20	3.93
TOTAL DEL GASTO:			20,899,946.00	6,793,207.93	27,693,153.93	27,693,150.00	20,624,441.20	3.93



GOBIERNO CONSTITUCIONAL DEL ESTADO DE CHIAPAS

UNIVERSIDAD POLITÉCNICA DE TAPACHULA

SISTEMA CONTABLE 2021

ENDEUDAMIENTO NETO

DEL 1o. DE ENERO AL 31 DE DICIEMBRE DE 2021

Fecha:

Página 1 de 1

04/03/2022

IDENTIFICACIÓN DE CRÉDITO O INSTRUMENTO	CONTRATACIÓN/ COLOCACIÓN	AMORTIZACIÓN	ENDEUDAMIENTO NETO
CRÉDITOS BANCARIOS			

TOTAL CRÉDITOS BANCARIOS

OTROS INSTRUMENTOS DE DEUDA

NO APLICA

TOTAL OTROS INSTRUMENTOS DE DEUDA
TOTAL

Mtro. Jhonny Robert Mis May
Rector

Mtro. Diego Zavala Figueroa
Secretario Administrativo

“Bajo protesta de decir verdad declaramos que los Estados Financieros y sus notas, son razonablemente correctos y son responsabilidad del emisor”.



GOBIERNO CONSTITUCIONAL DEL ESTADO DE CHIAPAS
UNIVERSIDAD POLITÉCNICA DE TAPACHULA

SISTEMA CONTABLE 2021
INTERESES DE LA DEUDA
DEL 1o. DE ENERO AL 31 DE DICIEMBRE DE 2021

Fecha:

Página 1 de 1
04/03/2022

IDENTIFICACIÓN DE CRÉDITO O INSTRUMENTO	DEVENGADO	PAGADO
CRÉDITOS BANCARIOS		


TOTAL DE INTERESES DE CRÉDITOS BANCARIOS

OTROS INSTRUMENTOS DE DEUDA

TOTAL DE INTERESES DE OTROS INSTRUMENTOS DE DEUDA

TOTAL

NO APLICA


Mtro. Jhonny Robert Mis May
Rector


Mtro. Diego Zavala Figueroa
Secretario Administrativo

“Bajo protesta de decir verdad declaramos que los Estados Financieros y sus notas, son razonablemente correctos y son responsabilidad del emisor”.

ESTADOS E INFORMES PROGRAMÁTICOS




GOBIERNO DEL ESTADO DE CHIAPAS
RAMO O DEPENDENCIA: Universidad Politécnica de Tapachula
GASTO POR CATEGORÍA PROGRAMÁTICA
DEL 1 DE ENERO AL 31 DE DICIEMBRE DE 2021
 (Pesos)

RPA-7

CONCEPTO	PRESUPUESTO DE EGRESOS					SUBEJERCICIO
	APROBADO	AMPLIACIONES - REDUCCIONES	MODIFICADO	DEVENGADO	PAGADO	
Programas	20,899,946.00	6,793,207.93	27,693,153.93	27,693,150.00	20,624,441.20	3.93
Subsidios: Sector Social y Privado o Entidades Federativas y Municipios	0.00	0.00	0.00	0.00	0.00	0.00
Otros Subsidios	0.00	0.00	0.00	0.00	0.00	0.00
Sujetos a Reglas de Operación	0.00	0.00	0.00	0.00	0.00	0.00
Desempeño de las Funciones	20,899,946.00	6,793,207.93	27,693,153.93	27,693,150.00	20,624,441.20	3.93
Específicos	0.00	0.00	0.00	0.00	0.00	0.00
Funciones de las Fuerzas Armadas (Únicamente Gobierno Federal)	0.00	0.00	0.00	0.00	0.00	0.00
Planeación, seguimiento y evaluación de políticas públicas	0.00	0.00	0.00	0.00	0.00	0.00
Prestación de Servicios Públicos	20,899,946.00	1,924,232.00	22,824,178.00	22,824,174.07	18,268,520.12	3.93
Promoción y fomento	0.00	0.00	0.00	0.00	0.00	0.00
Provisión de Bienes Públicos	0.00	0.00	0.00	0.00	0.00	0.00
Proyectos de inversión	0.00	4,868,975.93	4,868,975.93	4,868,975.93	2,355,921.08	0.00
Regulación y supervisión	0.00	0.00	0.00	0.00	0.00	0.00
Administrativos y de Apoyo	0.00	0.00	0.00	0.00	0.00	0.00
Apoyo a la función pública y al mejoramiento de la gestión	0.00	0.00	0.00	0.00	0.00	0.00
Apoyo al proceso presupuestario y para mejorar la eficiencia institucional	0.00	0.00	0.00	0.00	0.00	0.00
Operaciones ajenas	0.00	0.00	0.00	0.00	0.00	0.00
Compromisos	0.00	0.00	0.00	0.00	0.00	0.00
Desastres Naturales	0.00	0.00	0.00	0.00	0.00	0.00
Obligaciones de cumplimiento de resolución jurisdiccional	0.00	0.00	0.00	0.00	0.00	0.00
Obligaciones	0.00	0.00	0.00	0.00	0.00	0.00
Aportaciones a fondos de estabilización	0.00	0.00	0.00	0.00	0.00	0.00
Aportaciones a fondos de inversión y reestructura de pensiones	0.00	0.00	0.00	0.00	0.00	0.00
Aportaciones a la seguridad social	0.00	0.00	0.00	0.00	0.00	0.00
Pensiones y jubilaciones	0.00	0.00	0.00	0.00	0.00	0.00
Programas de Gasto Federalizado (Gobierno Federal)	0.00	0.00	0.00	0.00	0.00	0.00
Gasto Federalizado	0.00	0.00	0.00	0.00	0.00	0.00
Participaciones a entidades federativas y municipios	0.00	0.00	0.00	0.00	0.00	0.00
Costo financiero, deuda o apoyos a deudores y ahorradores de la banca	0.00	0.00	0.00	0.00	0.00	0.00
Adeudos de ejercicios fiscales anteriores	0.00	0.00	0.00	0.00	0.00	0.00
	0.00	0.00	0.00	0.00	0.00	0.00
TOTAL DEL GASTO:	20,899,946.00	6,793,207.93	27,693,153.93	27,693,150.00	20,624,441.20	3.93

PP	PROGRAMA PRESUPUESTARIO / PROYECTO ESTRATÉGICO	MUNICIPIO / COBERTURA	PRESUPUESTO DE EGRESOS				AVANCE % DEVENGADO/ MODIFICADO
			APROBADO	MODIFICADO	DEVENGADO	PAGADO	

No Aplica



Johnny Robert Mis May
Rector



Diego Zavala Figueroa
Secretario Administrativo

REINTEGROS FEDERALIZADOS



GOBIERNO CONSTITUCIONAL DEL ESTADO DE CHIAPAS
UNIVERSIDAD POLITÉCNICA DE TAPACHULA

SISTEMA CONTABLE 2021


FORMATO DEL EJERCICIO Y DESTINO DE GASTO FEDERALIZADO Y REINTEGROS

DEL 1o. DE ENERO AL 31 DE DICIEMBRE DE 2021


Fecha:

Página 1 de 1
16/05/2022

Programa o Fondo	Destino de los Recursos	Ejercicio		Reintegro
		DEVENGADO	PAGADO	
5825 - 04 - FAM Infraestructura Educativa Superior. Ramo 33 - 1008	Tapachula	4,868,975.93	2,355,921.08	0.00
5931 - 15 - Programa para el Desarrollo Profesional Docente (Superior). Ramo 11 - S247	Cobertura Estatal	49,996.07	49,996.07	0.00
5932 - 02 - Subsidios para Organismos Descentralizados Estatales. Ramo 11 - U006	Cobertura Estatal	11,387,089.00	8,792,732.00	0.00



Mtro. Johnny Robert Mis May
Rector



Mtro. Diego Zavala Figueroa
Secretario Administrativo

"Bajo protesta de decir verdad declaramos que los Estados Financieros y sus notas, son razonablemente correctos y son responsabilidad del emisor".

**INFORMACIÓN LEY DE DISCIPLINA
FINANCIERA - LDF**

NOMBRE DEL ENTE PUBLICO : Universidad Politécnica de Tapachula
Estado Analítico del Ejercicio del Presupuesto de Egresos Detallado – LDF 6a.
Clasificación por Objeto del Gasto (Capítulo y Concepto)
Del 1 de Enero al 31 de diciembre de 2021
(PESOS)

Concepto	Egresos					Subejercicio
	Aprobado	Ampliaciones / Reducciones	Modificado	Devengado	Pagado	
I. Gasto No Etiquetado	10,449,973.00	937,116.00	11,387,089.00	11,387,089.00	9,425,792.05	0.00
A. Servicios Personales.	0.00	0.00	0.00	0.00	0.00	0.00
a1) Remuneraciones al Personal de Carácter Permanente.	0.00	0.00	0.00	0.00	0.00	0.00
a2) Remuneraciones al Personal de Carácter Transitorio.	0.00	0.00	0.00	0.00	0.00	0.00
a3) Remuneraciones Adicionales y Especiales.	0.00	0.00	0.00	0.00	0.00	0.00
a4) Seguridad Social.	0.00	0.00	0.00	0.00	0.00	0.00
a5) Otras Prestaciones Sociales y Económicas.	0.00	0.00	0.00	0.00	0.00	0.00
a6) Previsiones.	0.00	0.00	0.00	0.00	0.00	0.00
a7) Pago de Estímulos a Servidores Públicos.	0.00	0.00	0.00	0.00	0.00	0.00
B. Materiales y Suministros.	0.00	0.00	0.00	0.00	0.00	0.00
b1) Materiales de Administración, Emisión de Documentos y Artículos Oficiales.	0.00	0.00	0.00	0.00	0.00	0.00
b2) Alimentos y Utensilios.	0.00	0.00	0.00	0.00	0.00	0.00
b3) Materias Primas y Materiales de Producción y Comercialización	0.00	0.00	0.00	0.00	0.00	0.00
b4) Materiales y Artículos de Construcción y de Reparación.	0.00	0.00	0.00	0.00	0.00	0.00
b5) Productos Químicos, Farmacéuticos y de Laboratorio.	0.00	0.00	0.00	0.00	0.00	0.00
b6) Combustibles, Lubricantes y Aditivos.	0.00	0.00	0.00	0.00	0.00	0.00
b7) Vestuario, Blancos, Prendas de Protección y Artículos Deportivos.	0.00	0.00	0.00	0.00	0.00	0.00
b8) Materiales y Suministros para Seguridad.	0.00	0.00	0.00	0.00	0.00	0.00
b9) Herramientas, Refacciones y Accesorios Menores.	0.00	0.00	0.00	0.00	0.00	0.00
C. Servicios Generales.	0.00	0.00	0.00	0.00	0.00	0.00
c1) Servicios Básicos.	0.00	0.00	0.00	0.00	0.00	0.00
c2) Servicios de Arrendamiento.	0.00	0.00	0.00	0.00	0.00	0.00
c3) Servicios Profesionales, Científicos, Técnicos y Otros Servicios.	0.00	0.00	0.00	0.00	0.00	0.00
c4) Servicios Financieros, Bancarios y Comerciales.	0.00	0.00	0.00	0.00	0.00	0.00
c5) Servicios de Instalación, Reparación, Mantenimiento y Conservación.	0.00	0.00	0.00	0.00	0.00	0.00
c6) Servicios de Comunicación Social y Publicidad.	0.00	0.00	0.00	0.00	0.00	0.00
c7) Servicios de Traslado y Viáticos.	0.00	0.00	0.00	0.00	0.00	0.00
c8) Servicios Oficiales.	0.00	0.00	0.00	0.00	0.00	0.00
c9) Otros Servicios Generales.	0.00	0.00	0.00	0.00	0.00	0.00
D. Transferencias, Asignaciones, Subsidios y Otras Ayudas.	10,449,973.00	937,116.00	11,387,089.00	11,387,089.00	9,425,792.05	0.00
d1) Transferencias Internas y Asignaciones al Sector Público.	10,449,973.00	937,116.00	11,387,089.00	11,387,089.00	9,425,792.05	0.00
d2) Transferencias al Resto del Sector Público.	0.00	0.00	0.00	0.00	0.00	0.00
d3) Subsidios y Subvenciones.	0.00	0.00	0.00	0.00	0.00	0.00
d4) Ayudas Sociales.	0.00	0.00	0.00	0.00	0.00	0.00
d5) Pensiones y Jubilaciones.	0.00	0.00	0.00	0.00	0.00	0.00
d6) Transferencias a Fideicomisos, Mandatos y Otros Análogos.	0.00	0.00	0.00	0.00	0.00	0.00
d7) Transferencias a la Seguridad Social	0.00	0.00	0.00	0.00	0.00	0.00
d8) Donativos	0.00	0.00	0.00	0.00	0.00	0.00
d9) Transferencias al Exterior.	0.00	0.00	0.00	0.00	0.00	0.00
E. Bienes Muebles, Inmuebles e Intangibles.	0.00	0.00	0.00	0.00	0.00	0.00
e1) Mobiliario y Equipo de Administración.	0.00	0.00	0.00	0.00	0.00	0.00
e2) Mobiliario y Equipo Educativo y Recreativo.	0.00	0.00	0.00	0.00	0.00	0.00
e3) Equipo e Instrumental Médico y de Laboratorio.	0.00	0.00	0.00	0.00	0.00	0.00
e4) Vehículos y Equipo de Transporte.	0.00	0.00	0.00	0.00	0.00	0.00
e5) Equipo de Defensa y Seguridad.	0.00	0.00	0.00	0.00	0.00	0.00
e6) Maquinaria, Otros Equipos y Herramientas.	0.00	0.00	0.00	0.00	0.00	0.00
e7) Activos Biológicos.	0.00	0.00	0.00	0.00	0.00	0.00
e8) Bienes Inmuebles.	0.00	0.00	0.00	0.00	0.00	0.00
e9) Activos Intangibles.	0.00	0.00	0.00	0.00	0.00	0.00
F. Inversión Pública.	0.00	0.00	0.00	0.00	0.00	0.00
f1) Obra Pública en Bienes de Dominio Público.	0.00	0.00	0.00	0.00	0.00	0.00
f2) Obra Pública en Bienes Propios.	0.00	0.00	0.00	0.00	0.00	0.00
f3) Proyectos Productivos y Acciones de Fomento	0.00	0.00	0.00	0.00	0.00	0.00
G. Inversiones Financieras y Otras Provisiones.	0.00	0.00	0.00	0.00	0.00	0.00
g1) Inversiones para el Fomento de Actividades Productivas	0.00	0.00	0.00	0.00	0.00	0.00
g2) Acciones y Participaciones de Capital	0.00	0.00	0.00	0.00	0.00	0.00
g3) Compra de Títulos y Valores	0.00	0.00	0.00	0.00	0.00	0.00
g4) Concesión de Préstamos.	0.00	0.00	0.00	0.00	0.00	0.00
g5) Inversiones en Fideicomisos, Mandatos y Otros Análogos.	0.00	0.00	0.00	0.00	0.00	0.00
Fideicomiso de Desastres Naturales (informativo)	0.00	0.00	0.00	0.00	0.00	0.00
g6) Otras Inversiones Financieras	0.00	0.00	0.00	0.00	0.00	0.00
g7) Provisiones para Contingencias y Otras Erogaciones Especiales.	0.00	0.00	0.00	0.00	0.00	0.00
H. Participaciones y Aportaciones.	0.00	0.00	0.00	0.00	0.00	0.00
h1) Participaciones.	0.00	0.00	0.00	0.00	0.00	0.00
h2) Aportaciones.	0.00	0.00	0.00	0.00	0.00	0.00
h3) Convenios.	0.00	0.00	0.00	0.00	0.00	0.00
I. Deuda Pública.	0.00	0.00	0.00	0.00	0.00	0.00
i1) Amortización de la Deuda Pública.	0.00	0.00	0.00	0.00	0.00	0.00
i2) Intereses de la Deuda Pública.	0.00	0.00	0.00	0.00	0.00	0.00
i3) Comisiones de la Deuda Pública.	0.00	0.00	0.00	0.00	0.00	0.00
i4) Gastos de la Deuda Pública.	0.00	0.00	0.00	0.00	0.00	0.00
i5) Costo por Coberturas.	0.00	0.00	0.00	0.00	0.00	0.00
i6) Apoyos Financieros.	0.00	0.00	0.00	0.00	0.00	0.00
i7) Adeudos de Ejercicios Fiscales Anteriores (ADEFAS).	0.00	0.00	0.00	0.00	0.00	0.00
II. Gasto Etiquetado	10,449,973.00	5,856,091.93	16,306,064.93	16,306,061.00	11,198,649.15	3.93
A. Servicios Personales.	0.00	0.00	0.00	0.00	0.00	0.00
a1) Remuneraciones al Personal de Carácter Permanente.	0.00	0.00	0.00	0.00	0.00	0.00
a2) Remuneraciones al Personal de Carácter Transitorio.	0.00	0.00	0.00	0.00	0.00	0.00
a3) Remuneraciones Adicionales y Especiales.	0.00	0.00	0.00	0.00	0.00	0.00
a4) Seguridad Social.	0.00	0.00	0.00	0.00	0.00	0.00
a5) Otras Prestaciones Sociales y Económicas.	0.00	0.00	0.00	0.00	0.00	0.00
a6) Previsiones.	0.00	0.00	0.00	0.00	0.00	0.00
a7) Pago de Estímulos a Servidores Públicos.	0.00	0.00	0.00	0.00	0.00	0.00
B. Materiales y Suministros.	0.00	44,177.99	44,177.99	44,177.99	44,177.99	0.00
b1) Materiales de Administración, Emisión de Documentos y Artículos Oficiales.	0.00	0.00	0.00	0.00	0.00	0.00
b2) Alimentos y Utensilios.	0.00	0.00	0.00	0.00	0.00	0.00
b3) Materias Primas y Materiales de Producción y Comercialización	0.00	0.00	0.00	0.00	0.00	0.00
b4) Materiales y Artículos de Construcción y de Reparación.	0.00	0.00	0.00	0.00	0.00	0.00

Mtro. Diego Zavala Figueroa
Secretario Administrativo

NOMBRE DEL ENTE PUBLICO : Universidad Politécnica de Tapachula
Estado Analítico del Ejercicio del Presupuesto de Egresos Detallado – LDF 6a.
Clasificación por Objeto del Gasto (Capítulo y Concepto)
Del 1 de Enero al 31 de diciembre de 2021
(PESOS)


Concepto	Egresos					Subejercicio
	Aprobado	Ampliaciones / Reducciones	Modificado	Devengado	Pagado	
b5) Productos Químicos, Farmacéuticos y de Laboratorio.	0.00	0.00	0.00	0.00	0.00	0.00
b6) Combustibles, Lubrificantes y Aditivos.	0.00	0.00	0.00	0.00	0.00	0.00
b7) Vestuario, Blancos, Prendas de Protección y Artículos Deportivos.	0.00	0.00	0.00	0.00	0.00	0.00
b8) Materiales y Suministros para Seguridad.	0.00	0.00	0.00	0.00	0.00	0.00
b9) Herramientas, Refacciones y Accesorios Menores.	0.00	44,177.99	44,177.99	44,177.99	44,177.99	0.00
C. Servicios Generales.	0.00	0.00	0.00	0.00	0.00	0.00
c1) Servicios Básicos.	0.00	0.00	0.00	0.00	0.00	0.00
c2) Servicios de Arrendamiento.	0.00	0.00	0.00	0.00	0.00	0.00
c3) Servicios Profesionales, Científicos, Técnicos y Otros Servicios.	0.00	0.00	0.00	0.00	0.00	0.00
c4) Servicios Financieros, Bancarios y Comerciales.	0.00	0.00	0.00	0.00	0.00	0.00
c5) Servicios de Instalación, Reparación, Mantenimiento y Conservación.	0.00	0.00	0.00	0.00	0.00	0.00
c6) Servicios de Comunicación Social y Publicidad.	0.00	0.00	0.00	0.00	0.00	0.00
c7) Servicios de Traslado y Viáticos.	0.00	0.00	0.00	0.00	0.00	0.00
c8) Servicios Oficiales.	0.00	0.00	0.00	0.00	0.00	0.00
c9) Otros Servicios Generales.	0.00	0.00	0.00	0.00	0.00	0.00
D. Transferencias, Asignaciones, Subsidios y Otras Ayudas.	10,449,973.00	987,116.00	11,437,089.00	11,437,085.07	8,842,728.07	3.93
d1) Transferencias Internas y Asignaciones al Sector Público.	10,449,973.00	987,116.00	11,437,089.00	11,437,085.07	8,842,728.07	3.93
d2) Transferencias al Resto del Sector Público.	0.00	0.00	0.00	0.00	0.00	0.00
d3) Subsidios y Subvenciones.	0.00	0.00	0.00	0.00	0.00	0.00
d4) Ayudas Sociales.	0.00	0.00	0.00	0.00	0.00	0.00
d5) Pensiones y Jubilaciones.	0.00	0.00	0.00	0.00	0.00	0.00
d6) Transferencias a Fideicomisos, Mandatos y Otros Análogos.	0.00	0.00	0.00	0.00	0.00	0.00
d7) Transferencias a la Seguridad Social	0.00	0.00	0.00	0.00	0.00	0.00
d8) Donativos	0.00	0.00	0.00	0.00	0.00	0.00
d9) Transferencias al Exterior.	0.00	0.00	0.00	0.00	0.00	0.00
E. Bienes Muebles, Inmuebles e Intangibles.	0.00	4,824,797.94	4,824,797.94	4,824,797.94	2,311,743.09	0.00
e1) Mobiliario y Equipo de Administración.	0.00	0.00	0.00	0.00	0.00	0.00
e2) Mobiliario y Equipo Educativo y Recreativo.	0.00	0.00	0.00	0.00	0.00	0.00
e3) Equipo e Instrumental Médico y de Laboratorio.	0.00	812,722.08	812,722.08	812,722.08	812,722.08	0.00
e4) Vehículos y Equipo de Transporte.	0.00	0.00	0.00	0.00	0.00	0.00
e5) Equipo de Defensa y Seguridad.	0.00	0.00	0.00	0.00	0.00	0.00
e6) Maquinaria, Otros Equipos y Herramientas.	0.00	4,012,075.86	4,012,075.86	4,012,075.86	1,499,021.01	0.00
e7) Activos Biológicos.	0.00	0.00	0.00	0.00	0.00	0.00
e8) Bienes Inmuebles.	0.00	0.00	0.00	0.00	0.00	0.00
e9) Activos Intangibles.	0.00	0.00	0.00	0.00	0.00	0.00
F. Inversión Pública.	0.00	0.00	0.00	0.00	0.00	0.00
f1) Obra Pública en Bienes de Dominio Público.	0.00	0.00	0.00	0.00	0.00	0.00
f2) Obra Pública en Bienes Propios.	0.00	0.00	0.00	0.00	0.00	0.00
f3) Proyectos Productivos y Acciones de Fomento	0.00	0.00	0.00	0.00	0.00	0.00
G. Inversiones Financieras y Otras Provisiones.	0.00	0.00	0.00	0.00	0.00	0.00
g1) Inversiones para el Fomento de Actividades Productivas	0.00	0.00	0.00	0.00	0.00	0.00
g2) Acciones y Participaciones de Capital	0.00	0.00	0.00	0.00	0.00	0.00
g3) Compra de Títulos y Valores	0.00	0.00	0.00	0.00	0.00	0.00
g4) Concesión de Préstamos.	0.00	0.00	0.00	0.00	0.00	0.00
g5) Inversiones en Fideicomisos, Mandatos y Otros Análogos. Fideicomiso de Desastres Naturales (informativo)	0.00	0.00	0.00	0.00	0.00	0.00
g6) Otras Inversiones Financieras	0.00	0.00	0.00	0.00	0.00	0.00
g7) Provisiones para Contingencias y Otras Erogaciones Especiales.	0.00	0.00	0.00	0.00	0.00	0.00
H. Participaciones y Aportaciones.	0.00	0.00	0.00	0.00	0.00	0.00
h1) Participaciones.	0.00	0.00	0.00	0.00	0.00	0.00
h2) Aportaciones.	0.00	0.00	0.00	0.00	0.00	0.00
h3) Convenios.	0.00	0.00	0.00	0.00	0.00	0.00
I. Deuda Pública.	0.00	0.00	0.00	0.00	0.00	0.00
i1) Amortización de la Deuda Pública.	0.00	0.00	0.00	0.00	0.00	0.00
i2) Intereses de la Deuda Pública.	0.00	0.00	0.00	0.00	0.00	0.00
i3) Comisiones de la Deuda Pública.	0.00	0.00	0.00	0.00	0.00	0.00
i4) Gastos de la Deuda Pública.	0.00	0.00	0.00	0.00	0.00	0.00
i5) Costo por Coberturas.	0.00	0.00	0.00	0.00	0.00	0.00
i6) Apoyos Financieros.	0.00	0.00	0.00	0.00	0.00	0.00
i7) Adeudos de Ejercicios Fiscales Anteriores (ADEFAS).	0.00	0.00	0.00	0.00	0.00	0.00
III. Total de Egresos	20,899,946.00	6,793,207.93	27,693,153.93	27,693,150.00	20,624,441.20	3.93

Mtro. Diego Zavala Figueroa
Secretario Administrativo

NOMBRE DEL ENTE PÚBLICO : Universidad Politécnica de Tapachula
Estado Analítico del Ejercicio del Presupuesto de Egresos Detallado – LDF 6b.

Clasificación Administrativa
 Del 1 de Enero al 31 de diciembre de 2021
 (PESOS)

Concepto	Egresos					Subejercicio
	Aprobado	Ampliaciones / Reducciones	Modificado	Devengado	Pagado	
I. Gasto No Etiquetado	10,449,973.00	937,116.00	11,387,089.00	11,387,089.00	9,425,792.05	0.00
E. Entidades Paraestatales y Fideicomisos No Empresariales y No Financieros	10,449,973.00	937,116.00	11,387,089.00	11,387,089.00	9,425,792.05	0.00
Universidad Politécnica de Tapachula	10,449,973.00	937,116.00	11,387,089.00	11,387,089.00	9,425,792.05	0.00
II. Gasto Etiquetado	10,449,973.00	5,856,091.93	16,306,064.93	16,306,061.00	11,198,649.15	3.93
E. Entidades Paraestatales y Fideicomisos No Empresariales y No Financieros	10,449,973.00	5,856,091.93	16,306,064.93	16,306,061.00	11,198,649.15	3.93
Universidad Politécnica de Tapachula	10,449,973.00	5,856,091.93	16,306,064.93	16,306,061.00	11,198,649.15	3.93
III. Total de Egresos	20,899,946.00	6,793,207.93	27,693,153.93	27,693,150.00	20,624,441.20	3.93


 Mtro. Diego Zavala Figueroa
 Secretario Administrativo

NOMBRE DEL ENTE PÚBLICO : Universidad Politécnica de Tapachula
 Estado Analítico del Ejercicio del Presupuesto de Egresos Detallado – LDF 6c.

Clasificación Funcional (Finalidad y Función)
 Del 1 de Enero al 31 de diciembre de 2021
 (PESOS)

Concepto	Egresos					Subejercicio
	Aprobado	Ampliaciones / Reducciones	Modificado	Devengado	Pagado	
I. Gasto No Etiquetado	10,449,973.00	937,116.00	11,387,089.00	11,387,089.00	9,425,792.05	0.00
A. Gobierno	0.00	0.00	0.00	0.00	0.00	0.00
a1) Legislación	0.00	0.00	0.00	0.00	0.00	0.00
a2) Justicia	0.00	0.00	0.00	0.00	0.00	0.00
a3) Coordinación de la Política de Gobierno	0.00	0.00	0.00	0.00	0.00	0.00
a4) Relaciones Exteriores	0.00	0.00	0.00	0.00	0.00	0.00
a5) Asuntos Financieros y Hacendarios	0.00	0.00	0.00	0.00	0.00	0.00
a6) Seguridad Nacional	0.00	0.00	0.00	0.00	0.00	0.00
a7) Asuntos de Orden Público y de Seguridad Interior	0.00	0.00	0.00	0.00	0.00	0.00
a8) Otros Servicios Generales	0.00	0.00	0.00	0.00	0.00	0.00
B. Desarrollo Social	10,449,973.00	937,116.00	11,387,089.00	11,387,089.00	9,425,792.05	0.00
b1) Protección Ambiental	0.00	0.00	0.00	0.00	0.00	0.00
b2) Vivienda y Servicios a la Comunidad	0.00	0.00	0.00	0.00	0.00	0.00
b3) Salud	0.00	0.00	0.00	0.00	0.00	0.00
b4) Recreación, Cultura y Otras Manifestaciones Sociales	0.00	0.00	0.00	0.00	0.00	0.00
b5) Educación	10,449,973.00	937,116.00	11,387,089.00	11,387,089.00	9,425,792.05	0.00
b6) Protección Social	0.00	0.00	0.00	0.00	0.00	0.00
b7) Otros Asuntos Sociales	0.00	0.00	0.00	0.00	0.00	0.00
C. Desarrollo Económico	0.00	0.00	0.00	0.00	0.00	0.00
c1) Asuntos Económicos, Comerciales y Laborales en General	0.00	0.00	0.00	0.00	0.00	0.00
c2) Agropecuaria, Silvicultura, Pesca y Caza	0.00	0.00	0.00	0.00	0.00	0.00
c3) Combustibles y Energía	0.00	0.00	0.00	0.00	0.00	0.00
c4) Minería, Manufacturas y Construcción	0.00	0.00	0.00	0.00	0.00	0.00
c5) Transporte	0.00	0.00	0.00	0.00	0.00	0.00
c6) Comunicaciones	0.00	0.00	0.00	0.00	0.00	0.00
c7) Turismo	0.00	0.00	0.00	0.00	0.00	0.00
c8) Ciencia, Tecnología e Innovación	0.00	0.00	0.00	0.00	0.00	0.00
c9) Otras Industrias y Otros Asuntos Económicos	0.00	0.00	0.00	0.00	0.00	0.00
D. Otras no Clasificadas en Funciones Anteriores	0.00	0.00	0.00	0.00	0.00	0.00
d1) Transac. de la Deuda Pública/Costo Financiero de la Deuda	0.00	0.00	0.00	0.00	0.00	0.00
d2) Transf., Part. y Aport. entre Diferentes Niv. y Ord. de Gob.	0.00	0.00	0.00	0.00	0.00	0.00
d3) Saneamiento del Sistema Financiero	0.00	0.00	0.00	0.00	0.00	0.00
d4) Adeudos de Ejercicios Fiscales Anteriores	0.00	0.00	0.00	0.00	0.00	0.00
II. Gasto Etiquetado	10,449,973.00	5,856,091.93	16,306,064.93	16,306,061.00	11,198,649.15	3.93
A. Gobierno	0.00	0.00	0.00	0.00	0.00	0.00
a1) Legislación	0.00	0.00	0.00	0.00	0.00	0.00
a2) Justicia	0.00	0.00	0.00	0.00	0.00	0.00
a3) Coordinación de la Política de Gobierno	0.00	0.00	0.00	0.00	0.00	0.00
a4) Relaciones Exteriores	0.00	0.00	0.00	0.00	0.00	0.00
a5) Asuntos Financieros y Hacendarios	0.00	0.00	0.00	0.00	0.00	0.00
a6) Seguridad Nacional	0.00	0.00	0.00	0.00	0.00	0.00
a7) Asuntos de Orden Público y de Seguridad Interior	0.00	0.00	0.00	0.00	0.00	0.00
a8) Otros Servicios Generales	0.00	0.00	0.00	0.00	0.00	0.00
B. Desarrollo Social	10,449,973.00	5,856,091.93	16,306,064.93	16,306,061.00	11,198,649.15	3.93
b1) Protección Ambiental	0.00	0.00	0.00	0.00	0.00	0.00
b2) Vivienda y Servicios a la Comunidad	0.00	0.00	0.00	0.00	0.00	0.00
b3) Salud	0.00	0.00	0.00	0.00	0.00	0.00
b4) Recreación, Cultura y Otras Manifestaciones Sociales	0.00	0.00	0.00	0.00	0.00	0.00
b5) Educación	10,449,973.00	5,856,091.93	16,306,064.93	16,306,061.00	11,198,649.15	3.93
b6) Protección Social	0.00	0.00	0.00	0.00	0.00	0.00
b7) Otros Asuntos Sociales	0.00	0.00	0.00	0.00	0.00	0.00
C. Desarrollo Económico	0.00	0.00	0.00	0.00	0.00	0.00
c1) Asuntos Económicos, Comerciales y Laborales en General	0.00	0.00	0.00	0.00	0.00	0.00
c2) Agropecuaria, Silvicultura, Pesca y Caza	0.00	0.00	0.00	0.00	0.00	0.00
c3) Combustibles y Energía	0.00	0.00	0.00	0.00	0.00	0.00
c4) Minería, Manufacturas y Construcción	0.00	0.00	0.00	0.00	0.00	0.00
c5) Transporte	0.00	0.00	0.00	0.00	0.00	0.00
c6) Comunicaciones	0.00	0.00	0.00	0.00	0.00	0.00
c7) Turismo	0.00	0.00	0.00	0.00	0.00	0.00
c8) Ciencia, Tecnología e Innovación	0.00	0.00	0.00	0.00	0.00	0.00
c9) Otras Industrias y Otros Asuntos Económicos	0.00	0.00	0.00	0.00	0.00	0.00
D. Otras no Clasificadas en Funciones Anteriores	0.00	0.00	0.00	0.00	0.00	0.00
d1) Transac. de la Deuda Pública/Costo Financiero de la Deuda	0.00	0.00	0.00	0.00	0.00	0.00
d2) Transf., Part. y Aport. entre Diferentes Niv. y Ord. de Gob.	0.00	0.00	0.00	0.00	0.00	0.00
d3) Saneamiento del Sistema Financiero	0.00	0.00	0.00	0.00	0.00	0.00
d4) Adeudos de Ejercicios Fiscales Anteriores	0.00	0.00	0.00	0.00	0.00	0.00
III. Total de Egresos	20,899,946.00	6,793,207.93	27,693,153.93	27,693,150.00	20,624,441.20	3.93

Mtro. Diego Zavala Figueroa
 Secretario Administrativo

NOMBRE DEL ENTE PÚBLICO : Universidad Politécnica de Tapachula
Estado Analítico del Ejercicio del Presupuesto de Egresos Detallado – LDF 6d.

Clasificación de Servicios Personales por Categoría
Del 1 de Enero al 31 de diciembre de 2021
(PESOS)

Concepto	Egresos					Subejercicio
	Aprobado	Ampliaciones / Reducciones	Modificado	Devengado	Pagado	
I. Gasto No Etiquetado	8,961,896.84	82,349.69	9,044,246.53	9,044,246.53	8,901,856.46	0.00
A. Personal Administrativo y de Servicio Público	5,049,426.95	-609,405.81	4,440,021.14	4,440,021.14	4,316,439.07	0.00
B. Magisterio	3,912,469.89	691,755.50	4,604,225.39	4,604,225.39	4,585,417.39	0.00
C. Servicios de Salud	0.00	0.00	0.00	0.00	0.00	0.00
c1) Personal Administrativo	0.00	0.00	0.00	0.00	0.00	0.00
c2) Personal Médico, Paramédico y Afín	0.00	0.00	0.00	0.00	0.00	0.00
D. Seguridad Pública	0.00	0.00	0.00	0.00	0.00	0.00
E. Gastos Asociados a la Implementación de Nuevas Leyes Federales o Reformas a las mismas	0.00	0.00	0.00	0.00	0.00	0.00
e1) Nombre del Programa o Ley 1	0.00	0.00	0.00	0.00	0.00	0.00
F. Sentencias Laborales Definitivas	0.00	0.00	0.00	0.00	0.00	0.00
II. Gasto Etiquetado	8,961,896.84	82,349.69	9,044,246.53	9,044,246.53	8,461,514.82	0.00
A. Personal Administrativo y de Servicio Público	5,049,426.95	-609,405.81	4,440,021.14	4,440,021.14	4,132,619.22	0.00
B. Magisterio	3,912,469.89	691,755.50	4,604,225.39	4,604,225.39	4,328,895.60	0.00
C. Servicios de Salud	0.00	0.00	0.00	0.00	0.00	0.00
c1) Personal Administrativo	0.00	0.00	0.00	0.00	0.00	0.00
c2) Personal Médico, Paramédico y Afín	0.00	0.00	0.00	0.00	0.00	0.00
D. Seguridad Pública	0.00	0.00	0.00	0.00	0.00	0.00
E. Gastos Asociados a la Implementación de Nuevas Leyes Federales o Reformas a las mismas	0.00	0.00	0.00	0.00	0.00	0.00
e1) Nombre del Programa o Ley 1	0.00	0.00	0.00	0.00	0.00	0.00
F. Sentencias Laborales Definitivas	0.00	0.00	0.00	0.00	0.00	0.00
III. Total del Gasto en Servicios Personales	17,923,793.68	164,699.38	18,088,493.06	18,088,493.06	17,363,371.28	0.00




Mtro. Diego Zavala Figueroa
Secretario Administrativo


**INFORMACIÓN DE ANÁLISIS /
INTEGRACIÓN**

**APLICACIÓN DEL PRESUPUESTO TOTAL POR RUBROS
DEL 1 DE ENERO AL 31 DE DICIEMBRE DE 2021**

2112 009 0 UNIVERSIDAD POLITÉCNICA DE TAPACHULA

CONCEPTO	PRESUPUESTO DE EGRESOS					
	APROBADO ANUAL	MODIFICADO	COMPROMETIDO	DEVENGADO	EJERCIDO	PAGADO
RECURSOS PRESUPUESTARIOS						
1000 Servicios Personales	0.00	0.00	0.00	0.00	0.00	0.00
2000 Materiales y Suministros	0.00	0.00	44,177.99	44,177.99	44,177.99	44,177.99
3000 Servicios Generales	0.00	0.00	0.00	0.00	0.00	0.00
4000 Transferencias, Asignaciones, Subsidios y Otras Ayudas	20,899,946.00	27,693,153.93	22,824,174.07	22,824,174.07	18,268,520.12	18,268,520.12
5000 Bienes Muebles, Inmuebles e Intangibles	0.00	0.00	4,824,797.94	4,824,797.94	2,311,743.09	2,311,743.09
6000 Inversión Pública	0.00	0.00	0.00	0.00	0.00	0.00
7000 Inversiones Financieras y Otras Provisiones	0.00	0.00	0.00	0.00	0.00	0.00
8000 Participaciones y Aportaciones	0.00	0.00	0.00	0.00	0.00	0.00
9000 Deuda Pública	0.00	0.00	0.00	0.00	0.00	0.00
Subtotal	20,899,946.00	27,693,153.93	27,693,150.00	27,693,150.00	20,624,441.20	20,624,441.20
RECURSOS PROPIOS						
1000 Servicios Personales	0.00	0.00	0.00	0.00	0.00	0.00
2000 Materiales y Suministros	0.00	0.00	0.00	0.00	0.00	0.00
3000 Servicios Generales	0.00	0.00	0.00	0.00	0.00	0.00
4000 Transferencias, Asignaciones, Subsidios y Otras Ayudas	0.00	0.00	0.00	0.00	0.00	0.00
Subtotal	0.00	0.00	0.00	0.00	0.00	0.00
RECURSOS AJENOS						
1000 Servicios Personales	0.00	0.00	0.00	0.00	0.00	0.00
2000 Materiales y Suministros	0.00	0.00	0.00	0.00	0.00	0.00
3000 Servicios Generales	0.00	0.00	0.00	0.00	0.00	0.00
4000 Transferencias, Asignaciones, Subsidios y Otras Ayudas	0.00	0.00	0.00	0.00	0.00	0.00
Subtotal						
RECURSOS FEDERALES NO PRESUPUESTARIOS						
1000 Servicios Personales	0.00	0.00	0.00	0.00	0.00	0.00
2000 Materiales y Suministros	0.00	0.00	0.00	0.00	0.00	0.00
3000 Servicios Generales	0.00	0.00	0.00	0.00	0.00	0.00
4000 Transferencias, Asignaciones, Subsidios y Otras Ayudas	0.00	0.00	0.00	0.00	0.00	0.00
Subtotal						
TOTAL	20,899,946.00	27,693,153.93	27,693,150.00	27,693,150.00	20,624,441.20	20,624,441.20


Jhenny Robert Mis May
Rector


Diego Zavala Figueroa
Secretario Administrativo

APLICACIÓN DEL PRESUPUESTO TOTAL POR RUBROS
DEL 1 DE ENERO AL 31 DE DICIEMBRE DE 2021

2112 009 0 UNIVERSIDAD POLITÉCNICA DE TAPACHULA

CONCEPTO	PRESUPUESTO DE EGRESOS				DIFERENCIA	
	APROBADO ANUAL	DEVENGADO	EJERCIDO	PAGADO	(DEVENGADO-EJERCIDO)	(DEVENGADO-PAGADO)
RECURSOS PRESUPUESTARIOS						
4000 Transferencias, Asignaciones, Subsidios y Otras Ayudas	20,899,946.00	27,693,150.00	20,624,441.20	20,624,441.20	7,068,708.80	7,068,708.80
Subtotal	20,899,946.00	27,693,150.00	20,624,441.20	20,624,441.20	7,068,708.80	7,068,708.80
RECURSOS PROPIOS						
4000 Transferencias, Asignaciones, Subsidios y Otras Ayudas						
Subtotal	0.00	0.00	0.00	0.00		
TOTAL	20,899,946.00	27,693,150.00	20,624,441.20	20,624,441.20	7,068,708.80	7,068,708.80

1. La diferencia que existe en el Presupuesto de Egresos Devengado y el Presupuesto de Egresos Ejercido, se debe principalmente a que en el cierre del periodo en mencion se recibio recursos de FAM y PRODEP, por tanto se recibio mas de lo que se tenia presupuestado
2. La diferencia que existe en el Presupuesto de Egresos Devengado y el Presupuesto de Egresos Ejercido, se debe principalmente a que en el cierre del periodo en mencion se recibio recursos de FAM y PRODEP, por tanto se recibio mas de lo que se tenia presupuestado



Johnny Robert Mis May
Rector



Diego Zavala Figueroa
Secretario Administrativo

ANÁLISIS DE LAS PRINCIPALES VARIACIONES Y ADECUACIONES PRESUPUESTALES
DEL 1 DE ENERO AL 31 DE DICIEMBRE DE 2021

2112 009 0 UNIVERSIDAD POLITÉCNICA DE TAPACHULA

PRESUPUESTO DE EGRESOS				VARIACIÓN EN RELACIÓN AL:	
APROBADO ANUAL	AMPLIACIONES / REDUCCIONES	MODIFICADO	DEVENGADO	APROBADO ANUAL	%
1	2	3 = 1+2	4	5 = 4-1	
20,899,946.00	6,793,207.93	27,693,153.93	27,693,150.00	6,793,204.00	32.5
Razón de la variación del Presupuesto Devengado en relación al Aprobado Anual					
<p>La variación que presenta este organismo público representa en gran parte a la disponibilidad presupuestaria por un importe de \$3.93; mismos que serán reintegrados para el siguiente ejercicio.</p>					
Integración de la Modificación al Presupuesto de Egresos (Ampliaciones/Reducciones)					
<p>Ampliación Líquida por un monto de \$6,793,207.93</p>			<p>Adecuación presupuestal por recalendarización y apego al convenio federal, así como también por cambio en fuentes de financiamiento para cubrir los pagos de Servicios Personales.</p>		



Jhonny Robert Mis May
Rector



Diego Zavala Figueroa
Secretario Administrativo

COMPARATIVO Y ANÁLISIS DEL PRESUPUESTO DEVENGADO POR OBJETO DEL GASTO
DEL 1 DE ENERO AL 31 DE DICIEMBRE DE 2021

2112 009 0 UNIVERSIDAD POLITÉCNICA DE TAPACHULA

OBJETO DEL GASTO		PRESUPUESTO DEVENGADO		INCREMENTO/DECREMENTO	ANÁLISIS DEL INCREMENTO Y/O DECREMENTO POR CAPITULO DE GASTO
		EJERCICIO			
		2020	2021		
TOTAL		19,618,783.35	27,693,150.00	8,074,366.65	La variación positiva que representa el Comparativo y Análisis del Presupuesto Devengado por Objeto del Gasto del ejercicio 2021, comparado con ejercicio 2020, se debe principalmente a que para el mismo período del ejercicio anterior se había devengado menos en comparación con el presente ejercicio, también se debe a que en el ejercicio 2020 el presupuesto aprobado fue menos que este ejercicio, otro factor de diferencia se debe a que en el ejercicio 2020 se afectó mayor importe en la parte presupuestal.
1000	Servicios Personales				
2000	Materiales y Suministros		44,177.99	44,177.99	
3000	Servicios Generales				
4000	Transferencias, Asignaciones, Subsidios y Otras Ayudas	19,618,783.35	22,824,174.07	3,205,390.72	
5000	Bienes Muebles, Inmuebles e Intangibles		4,824,797.94	4,824,797.94	
6000	Inversión Pública				
7000	Inversiones Financieras y Otras Provisiones				
8000	Participaciones y Aportaciones				
9000	Deuda Pública (ADEFAS)				



Jhonny Robert Mis May
Rector



Diego Zavala Figueroa
Secretario Administrativo

ANÁLISIS DE LOS RECURSOS FEDERALES ETIQUETADOS
DEL 1 DE ENERO AL 31 DE DICIEMBRE DE 2021

21120 090 UNIVERSIDAD POLITÉCNICA DE TAPACHULA

FUENTE DE FINANCIAMIENTO - RAMO - PROGRAMA O FONDO - ANÁLISIS DEL EJERCICIO DEL GASTO

FONDO DE APORTACIONES MÚLTIPLES

Ramo 33 Aportaciones Federales para Entidades Federativas y Municipios

04 FAM Infraestructura Educativa Superior Ramo 33 - I008

Mediante este programa se devengaron recursos por la cantidad de 4 millones 868 mil 976 pesos mismos que se destinaron al pago de adquisición de herramientas, refacciones y accesorios menores; equipo e instrumental médico y de laboratorio; maquinaria, otros equipos y herramientas; gastos de operación relacionados en la impartición de la educación superior a nivel licenciatura en ingeniería, cursos de actualización en sus diversas modalidades, conferencias, asesorías y capacitaciones a distancia, con el objetivo principal de formar profesionales con un alto nivel de conocimientos, que se distinguan por el fortalecimiento de sus valores, comprometidos con el desarrollo sustentable y bienestar de todo México y en específico del Estado de Chiapas.

PROGRAMAS SUJETOS A REGLAS DE OPERACIÓN

Ramo 11 Educación Pública

15 Fortalecimiento de la Calidad Educativa Ramo 11 - S267


Mediante este programa se devengaron recursos por la cantidad de 49 mil 996 pesos mismos que se destinaron al pago de Adquisición de Bienes Muebles, Inmuebles e Intangibles; gastos de operación relacionados en la impartición de la educación superior a nivel licenciatura en ingeniería, cursos de actualización en sus diversas modalidades, conferencias, asesorías y capacitaciones a distancia, con el objetivo principal de formar profesionales con un alto nivel de conocimientos, que se distinguan por el fortalecimiento de sus valores, comprometidos con el desarrollo sustentable y bienestar de todo México y en específico del Estado de Chiapas.

OTROS SUBSIDIOS

Ramo 11 Educación Pública

02 Subsidios para Organismos Descentralizados Estatales Ramo 11 - U006

Mediante este programa se devengaron recursos por la cantidad de 11 millones 387 mil 089 pesos, mismos que se destinaron al pago de sueldos y salarios del personal docente y administrativo, así como todos los gastos de operación relacionados en la impartición de la educación superior a nivel licenciatura en ingeniería, cursos de actualización en sus diversas modalidades, conferencias, asesorías y capacitaciones a distancia, con el objetivo principal de formar profesionales con un alto nivel de conocimientos, que se distinguan por el fortalecimiento de sus valores, comprometidos con el desarrollo sustentable y bienestar de todo México y en específico del Estado de Chiapas.



Jhonny Robert Mis May
Rector



Diego Zavala Figueroa
Secretario Administrativo

**ESTADOS
PRESUPUESTARIOS**



GOBIERNO CONSTITUCIONAL DEL ESTADO DE CHIAPAS

SECRETARÍA DE HACIENDA

Análítico de Partidas por Clasificación Administrativa

SISTEMA PRESUPUESTARIO 2021

(PESOS)

CIERRE 2021

2.1.1.2.0.090 Universidad Politécnica de Tapachula

viernes, 31 de diciembre de 2021

Table with columns: UR, FI, FSF, SSFP, PP, OA, AI, PT, MPIO, COGC, GASTO, TG, TR, FF, SFTE, RM, PF, CP, DM, DESCRIPCIÓN, Presupuesto Aprobado, Modificación Neta, Presupuesto Modificado, Presupuesto Liberado, Presupuesto por Liberar, Presupuesto Ministrado, Presupuesto Comprometido, Presupuesto Devengado, Presupuesto Ejercido, Presupuesto Pagado, Subejercicio. Includes rows for Gran Total, Total, and various administrative categories like Educación Superior and Equipos de Laboratorio.

Handwritten signature or stamp in the bottom right corner.



GOBIERNO CONSTITUCIONAL DEL ESTADO DE CHIAPAS

SECRETARÍA DE HACIENDA

Análítico de Partidas por Clasificación Administrativa

SISTEMA PRESUPUESTARIO 2021

(PESOS)

CIERRE 2021

2.1.1.2.0.090 Universidad Politécnica de Tapachula

viernes, 31 de diciembre de 2021

Table with columns: UR, FI, FSF, SSF, PP, OA, AI, PT, MPIO, COGC, GASTO, TG, TR, FF, SFTE, RM, PF, CP, DM, DESCRIPCIÓN, Presupuesto Aprobado, Modificación Neta, Presupuesto Modificado, Presupuesto Liberado, Presupuesto por Liberar, Presupuesto Ministrado, Presupuesto Comprometido, Presupuesto Devengado, Presupuesto Ejercido, Presupuesto Pagado, Subejercicio. Rows include various budget items for 'Servicio de Educación Superior Tecnológica y Politécnica' and 'Transferencias Internas Otorgadas a Entidades Paraestatales'.

Handwritten signature or stamp in the bottom right corner.



GOBIERNO CONSTITUCIONAL DEL ESTADO DE CHIAPAS
SECRETARÍA DE HACIENDA

Por Capítulos, Concepto, Partida Genérica y Partida Específica por Clasificación Administrativa
SISTEMA PRESUPUESTARIO 2021
(PESOS)
CIERRE 2021

EP-03

Página 1 de 1

viernes, 31 de diciembre de 2021

2.1.1.2.0.090 Universidad Politécnica de Tapachula

Capítulo/Concepto/ Partida/Gasto	Descripción	Presupuesto Aprobado	Modificación Neta	Presupuesto Modificado	Presupuesto Liberado	Presupuesto por Liberar	Presupuesto Ministrado	Presupuesto Comprometido	Presupuesto Devengado	Presupuesto Ejercido	Presupuesto Pagado	Subejercicio
Gran Total		20,899,946.00	6,793,207.93	27,693,153.93	27,693,153.93	0.00	27,693,153.93	27,693,150.00	27,693,150.00	20,624,441.20	20,624,441.20	3.93
INSTITUCIONALES												
4000	Transferencias, Asignaciones, Subsidios y Otras Ayudas.	20,899,946.00	1,924,232.00	22,824,178.00	22,824,178.00	0.00	22,824,178.00	22,824,174.07	22,824,174.07	18,268,520.12	18,268,520.12	3.93
4100	Transferencias Internas y Asignaciones al Sector Público.	20,899,946.00	1,924,232.00	22,824,178.00	22,824,178.00	0.00	22,824,178.00	22,824,174.07	22,824,174.07	18,268,520.12	18,268,520.12	3.93
415	Transferencias Internas Otorgadas a Entidades Paraestatales no Empresariales y no Financieras	20,899,946.00	1,924,232.00	22,824,178.00	22,824,178.00	0.00	22,824,178.00	22,824,174.07	22,824,174.07	18,268,520.12	18,268,520.12	3.93
41501	Transferencias para Servicios Personales.	9,923,294.36	-1,207,742.78	8,715,551.58	8,715,551.58	0.00	8,715,551.58	8,715,551.58	8,715,551.58	8,332,609.27	8,332,609.27	0.00
41502	Transferencias para Materiales y Suministros.	953,037.54	-275,934.14	677,103.40	677,103.40	0.00	677,103.40	677,103.40	677,103.40	187,592.06	187,592.06	0.00
41503	Transferencias para Servicios Generales.	2,023,114.78	1,985,466.76	4,008,581.54	4,008,581.54	0.00	4,008,581.54	4,008,581.54	4,008,581.54	667,560.71	667,560.71	0.00
41505	Transferencias para Adquisición de Bienes Muebles, Inmuebles e Intangibles.	0.00	50,000.00	50,000.00	50,000.00	0.00	50,000.00	49,996.07	49,996.07	49,996.07	49,996.07	3.93
41509	Transferencias para Servicios Personales (Docente).	7,680,730.16	1,348,183.62	9,028,913.78	9,028,913.78	0.00	9,028,913.78	9,028,913.78	9,028,913.78	8,772,391.99	8,772,391.99	0.00
41510	Transferencias para Servicios Generales (Impuesto sobre Nóminas y Otros que se Deriven de una Relación Laboral, Docente).	144,209.62	35,327.38	179,537.00	179,537.00	0.00	179,537.00	179,537.00	179,537.00	141,921.00	141,921.00	0.00
41511	Transferencias para Servicios Generales (Impuesto Sobre Nóminas y Otros que se Deriven de una Relación Laboral, Personal Administrativo).	175,559.54	-11,068.84	164,490.70	164,490.70	0.00	164,490.70	164,490.70	164,490.70	116,449.02	116,449.02	0.00
INVERSIÓN												
Programa Normal												
2000	Materiales y Suministros.	0.00	4,868,975.93	4,868,975.93	4,868,975.93	0.00	4,868,975.93	4,868,975.93	4,868,975.93	2,355,921.08	2,355,921.08	0.00
2900	Herramientas, Refacciones y Accesorios Menores.	0.00	44,177.99	44,177.99	44,177.99	0.00	44,177.99	44,177.99	44,177.99	44,177.99	44,177.99	0.00
291	Herramientas Menores.	0.00	44,177.99	44,177.99	44,177.99	0.00	44,177.99	44,177.99	44,177.99	44,177.99	44,177.99	0.00
29101	Herramientas Menores.	0.00	44,177.99	44,177.99	44,177.99	0.00	44,177.99	44,177.99	44,177.99	44,177.99	44,177.99	0.00
5000	Bienes Muebles, Inmuebles e Intangibles.	0.00	4,824,797.94	4,824,797.94	4,824,797.94	0.00	4,824,797.94	4,824,797.94	4,824,797.94	2,311,743.09	2,311,743.09	0.00
5300	Equipo e Instrumental Médico y de Laboratorio.	0.00	812,722.08	812,722.08	812,722.08	0.00	812,722.08	812,722.08	812,722.08	812,722.08	812,722.08	0.00
531	Equipo Médico y de Laboratorio.	0.00	770,249.52	770,249.52	770,249.52	0.00	770,249.52	770,249.52	770,249.52	770,249.52	770,249.52	0.00
53101	Equipo Médico y de Laboratorio.	0.00	767,310.86	767,310.86	767,310.86	0.00	767,310.86	767,310.86	767,310.86	767,310.86	767,310.86	0.00
53106	Equipo Médico y de Laboratorio Menor.	0.00	2,938.66	2,938.66	2,938.66	0.00	2,938.66	2,938.66	2,938.66	2,938.66	2,938.66	0.00
532	Instrumental Médico y de Laboratorio.	0.00	42,472.56	42,472.56	42,472.56	0.00	42,472.56	42,472.56	42,472.56	42,472.56	42,472.56	0.00
53201	Instrumental Médico y de Laboratorio.	0.00	42,472.56	42,472.56	42,472.56	0.00	42,472.56	42,472.56	42,472.56	42,472.56	42,472.56	0.00
5600	Maquinaria, Otros Equipos y Herramientas.	0.00	4,012,075.86	4,012,075.86	4,012,075.86	0.00	4,012,075.86	4,012,075.86	4,012,075.86	1,499,021.01	1,499,021.01	0.00
566	Equipos de Generación Eléctrica, Aparatos y Accesorios Eléctricos.	0.00	351,167.61	351,167.61	351,167.61	0.00	351,167.61	351,167.61	351,167.61	351,167.61	351,167.61	0.00
56601	Maquinaria y Equipo Eléctrico y Electrónico.	0.00	122,929.84	122,929.84	122,929.84	0.00	122,929.84	122,929.84	122,929.84	122,929.84	122,929.84	0.00
56602	Maquinaria y Equipo Diverso.	0.00	210,145.27	210,145.27	210,145.27	0.00	210,145.27	210,145.27	210,145.27	210,145.27	210,145.27	0.00
56607	Maquinaria y Equipo Eléctrico y Electrónico Menor.	0.00	18,092.50	18,092.50	18,092.50	0.00	18,092.50	18,092.50	18,092.50	18,092.50	18,092.50	0.00
567	Herramientas y Máquinas-Herramienta.	0.00	3,660,908.25	3,660,908.25	3,660,908.25	0.00	3,660,908.25	3,660,908.25	3,660,908.25	1,147,853.40	1,147,853.40	0.00
56701	Herramientas y Máquinas-Herramienta.	0.00	3,616,328.26	3,616,328.26	3,616,328.26	0.00	3,616,328.26	3,616,328.26	3,616,328.26	1,103,273.41	1,103,273.41	0.00
56702	Refacciones y Accesorios Mayores.	0.00	44,579.99	44,579.99	44,579.99	0.00	44,579.99	44,579.99	44,579.99	44,579.99	44,579.99	0.00



GOBIERNO CONSTITUCIONAL DEL ESTADO DE CHIAPAS

SECRETARÍA DE HACIENDA

Resumen Tipo de Gasto y Partida
SISTEMA PRESUPUESTARIO 2021

(PESOS)

CIERRE 2021

2.1.1.2.0.090 Universidad Politécnica de Tapachula

viernes, 31 de diciembre de 2021

TIPO GASTO / CAPÍTULOS /CONCEPTOS /PARTIDAS	DESCRIPCIÓN	Presupuesto Aprobado	Modificación Neta	Presupuesto Modificado	Presupuesto Liberado	Presupuesto por Liberar	Presupuesto Ministrado	Presupuesto Comprometido	Presupuesto Devengado	Presupuesto Ejercido	Presupuesto Pagado	Subejercicio
Gran Total		20,899,946.00	6,793,207.93	27,693,153.93	27,693,153.93	0.00	27,693,153.93	27,693,150.00	27,693,150.00	20,624,441.20	20,624,441.20	3.93
Total Institucional		20,899,946.00	1,924,232.00	22,824,178.00	22,824,178.00	0.00	22,824,178.00	22,824,174.07	22,824,174.07	18,268,520.12	18,268,520.12	3.93
Total Inversión		0.00	4,868,975.93	4,868,975.93	4,868,975.93	0.00	4,868,975.93	4,868,975.93	4,868,975.93	2,355,921.08	2,355,921.08	0.00
Total Institucional		20,899,946.00	6,793,207.93	27,693,153.93	27,693,153.93	0.00	27,693,150.00	27,693,150.00	27,693,150.00	20,624,441.20	20,624,441.20	3.93
Institucional		20,899,946.00	1,924,232.00	22,824,178.00	22,824,178.00	0.00	22,824,178.00	22,824,174.07	22,824,174.07	18,268,520.12	18,268,520.12	3.93
Inversión		0.00	4,868,975.93	4,868,975.93	4,868,975.93	0.00	4,868,975.93	4,868,975.93	4,868,975.93	2,355,921.08	2,355,921.08	0.00
1 Gasto Corriente		20,899,946.00	1,874,232.00	22,774,178.00	22,774,178.00	0.00	22,774,178.00	22,774,178.00	22,774,178.00	18,218,524.05	18,218,524.05	0.00
4000 Transferencias, Asignaciones, Subsidios y Otras Ayudas.		20,899,946.00	1,874,232.00	22,774,178.00	22,774,178.00	0.00	22,774,178.00	22,774,178.00	22,774,178.00	18,218,524.05	18,218,524.05	0.00
4100 Transferencias Internas y Asignaciones al Sector Público.		20,899,946.00	1,874,232.00	22,774,178.00	22,774,178.00	0.00	22,774,178.00	22,774,178.00	22,774,178.00	18,218,524.05	18,218,524.05	0.00
415 Transferencias Internas Otorgadas a Entidades Paraestatales no Empresariales y no Financieras		20,899,946.00	1,874,232.00	22,774,178.00	22,774,178.00	0.00	22,774,178.00	22,774,178.00	22,774,178.00	18,218,524.05	18,218,524.05	0.00
41501 Transferencias para Servicios Personales.		9,923,294.36	-1,207,742.78	8,715,551.58	8,715,551.58	0.00	8,715,551.58	8,715,551.58	8,715,551.58	8,332,609.27	8,332,609.27	0.00
41502 Transferencias para Materiales y Suministros.		953,037.54	-275,934.14	677,103.40	677,103.40	0.00	677,103.40	677,103.40	677,103.40	187,592.66	187,592.66	0.00
41503 Transferencias para Servicios Generales.		2,023,114.78	1,985,466.76	4,008,581.54	4,008,581.54	0.00	4,008,581.54	4,008,581.54	4,008,581.54	667,560.71	667,560.71	0.00
41509 Transferencias para Servicios Personales (Docente).		7,680,730.16	1,348,183.62	9,028,913.78	9,028,913.78	0.00	9,028,913.78	9,028,913.78	9,028,913.78	8,772,391.59	8,772,391.59	0.00
41510 Transferencias para Servicios Generales (Impuesto sobre Nóminas y Otros que se Deriven de una Relación Laboral, Docente).		144,209.62	35,327.38	179,537.00	179,537.00	0.00	179,537.00	179,537.00	179,537.00	141,821.00	141,821.00	0.00
41511 Transferencias para Servicios Generales (Impuesto Sobre Nóminas y Otros que se Deriven de una Relación Laboral, Personal Administrativo).		175,559.54	-11,668.84	164,490.70	164,490.70	0.00	164,490.70	164,490.70	164,490.70	116,449.02	116,449.02	0.00
2 Gasto de Capital		0.00	4,918,975.93	4,918,975.93	4,918,975.93	0.00	4,918,975.93	4,918,972.00	4,918,972.00	2,405,917.15	2,405,917.15	3.93
2000 Materiales y Suministros.		0.00	44,177.99	44,177.99	44,177.99	0.00	44,177.99	44,177.99	44,177.99	44,177.99	44,177.99	0.00
2900 Herramientas, Refacciones y Accesorios Menores.		0.00	44,177.99	44,177.99	44,177.99	0.00	44,177.99	44,177.99	44,177.99	44,177.99	44,177.99	0.00
291 Herramientas Menores.		0.00	44,177.99	44,177.99	44,177.99	0.00	44,177.99	44,177.99	44,177.99	44,177.99	44,177.99	0.00
29101 Herramientas Menores.		0.00	44,177.99	44,177.99	44,177.99	0.00	44,177.99	44,177.99	44,177.99	44,177.99	44,177.99	0.00
4000 Transferencias, Asignaciones, Subsidios y Otras Ayudas.		0.00	50,000.00	50,000.00	50,000.00	0.00	50,000.00	49,996.07	49,996.07	49,996.07	49,996.07	3.93
4100 Transferencias Internas y Asignaciones al Sector Público.		0.00	50,000.00	50,000.00	50,000.00	0.00	50,000.00	49,996.07	49,996.07	49,996.07	49,996.07	3.93
415 Transferencias Internas Otorgadas a Entidades Paraestatales no Empresariales y no Financieras		0.00	50,000.00	50,000.00	50,000.00	0.00	50,000.00	49,996.07	49,996.07	49,996.07	49,996.07	3.93
41505 Transferencias para Adquisición de Bienes Muebles, Inmuebles e Intangibles.		0.00	50,000.00	50,000.00	50,000.00	0.00	50,000.00	49,996.07	49,996.07	49,996.07	49,996.07	3.93
5000 Bienes Muebles, Inmuebles e Intangibles.		0.00	4,824,797.94	4,824,797.94	4,824,797.94	0.00	4,824,797.94	4,824,797.94	4,824,797.94	2,311,743.09	2,311,743.09	0.00
5300 Equipo e Instrumental Médico y de Laboratorio.		0.00	812,722.08	812,722.08	812,722.08	0.00	812,722.08	812,722.08	812,722.08	812,722.08	812,722.08	0.00
531 Equipo Médico y de Laboratorio.		0.00	770,249.52	770,249.52	770,249.52	0.00	770,249.52	770,249.52	770,249.52	770,249.52	770,249.52	0.00
53101 Equipo Médico y de Laboratorio.		0.00	767,310.86	767,310.86	767,310.86	0.00	767,310.86	767,310.86	767,310.86	767,310.86	767,310.86	0.00
53106 Equipo Médico y de Laboratorio Menor.		0.00	2,938.66	2,938.66	2,938.66	0.00	2,938.66	2,938.66	2,938.66	2,938.66	2,938.66	0.00
532 Instrumental Médico y de Laboratorio.		0.00	42,472.56	42,472.56	42,472.56	0.00	42,472.56	42,472.56	42,472.56	42,472.56	42,472.56	0.00
53201 Instrumental Médico y de Laboratorio.		0.00	42,472.56	42,472.56	42,472.56	0.00	42,472.56	42,472.56	42,472.56	42,472.56	42,472.56	0.00
5600 Maquinaria, Otros Equipos y Herramientas.		0.00	4,012,075.86	4,012,075.86	4,012,075.86	0.00	4,012,075.86	4,012,075.86	4,012,075.86	1,499,021.01	1,499,021.01	0.00
566 Equipos de Generación Eléctrica, Aparatos y Accesorios Eléctricos.		0.00	351,167.61	351,167.61	351,167.61	0.00	351,167.61	351,167.61	351,167.61	351,167.61	351,167.61	0.00
56601 Maquinaria y Equipo Eléctrico y Electrónico.		0.00	122,929.84	122,929.84	122,929.84	0.00	122,929.84	122,929.84	122,929.84	122,929.84	122,929.84	0.00



GOBIERNO CONSTITUCIONAL DEL ESTADO DE CHIAPAS
SECRETARÍA DE HACIENDA
Resumen Tipo de Gasto y Partida
SISTEMA PRESUPUESTARIO 2021
(PESOS)
CIERRE 2021

viernes, 31 de diciembre de 2021

TIPO GASTO / CAPÍTULOS /CONCEPTOS /PARTIDAS	DESCRIPCIÓN	Presupuesto Aprobado	Modificación Neta	Presupuesto Modificado	Presupuesto Liberado	Presupuesto por Liberar	Presupuesto Ministrado	Presupuesto Comprometido	Presupuesto Devengado	Presupuesto Ejercido	Presupuesto Pagado	Subejercicio
2.1.1.2.0.090 Universidad Politécnica de Tapachula												
56602	Maquinaria y Equipo Diverso.	0.00	210,145.27	210,145.27	210,145.27	0.00	210,145.27	210,145.27	210,145.27	210,145.27	210,145.27	0.00
56607	Maquinaria y Equipo Eléctrico y Electrónico Menor.	0.00	18,092.50	18,092.50	18,092.50	0.00	18,092.50	18,092.50	18,092.50	18,092.50	18,092.50	0.00
567	Herramientas y Máquinas-Herramienta.	0.00	3,660,908.25	3,660,908.25	3,660,908.25	0.00	3,660,908.25	3,660,908.25	3,660,908.25	1,147,853.40	1,147,853.40	0.00
56701	Herramientas y Máquinas-Herramienta.	0.00	3,616,328.26	3,616,328.26	3,616,328.26	0.00	3,616,328.26	3,616,328.26	3,616,328.26	1,103,273.41	1,103,273.41	0.00
56702	Refacciones y Accesorios Mayores.	0.00	44,579.99	44,579.99	44,579.99	0.00	44,579.99	44,579.99	44,579.99	44,579.99	44,579.99	0.00



GOBIERNO CONSTITUCIONAL DEL ESTADO DE CHIAPAS
SECRETARÍA DE HACIENDA
Recursos Federales - Fondo General de Participaciones (Clasificación Administrativa)
SISTEMA PRESUPUESTARIO 2021
(PESOS)
CIERRE 2021

EP-5811

Página 1 de 1

viernes, 31 de diciembre de 2021

2.1.1.2.0.090 Universidad Politécnica de Tapachula

UR	FI	FUN	SF	SSFP	PP	OA	AI	PT	MPIO	COGC	GASTO	TG	TR	FF	SFTE	DESCRIPCIÓN	Presupuesto Aprobado	Modificación Neta	Presupuesto Modificado	Presupuesto Liberado	Presupuesto por Liberar	Presupuesto Ministrado	Presupuesto Comprometido	Presupuesto Devengado	Presupuesto Ejercido	Presupuesto Pagado	Subejercicio		
Gran Total																	8,961,896.84	-6,308.57	8,955,588.27	8,955,588.27	0.00	8,955,588.27	8,955,588.27	8,955,588.27	8,832,006.20	8,832,006.20	0.00		
Total																	8,961,896.84	-6,308.57	8,955,588.27	8,955,588.27	0.00	8,955,588.27	8,955,588.27	8,955,588.27	8,832,006.20	8,832,006.20	0.00		
TOTAL FUENTE DE FINANCIAMIENTO																	8,961,896.84	-6,308.57	8,955,588.27	8,955,588.27	0.00	8,955,588.27	8,955,588.27	8,955,588.27	8,832,006.20	8,832,006.20	0.00		
TOTAL GLOBAL SUBFUENTE DE FINANCIAMIENTO 5 Recursos del Ejercicio																	8,961,896.84	-6,308.57	8,955,588.27	8,955,588.27	0.00	8,955,588.27	8,955,588.27	8,955,588.27	8,832,006.20	8,832,006.20	0.00		
INSTITUCIONALES																	8,961,896.84	-6,308.57	8,955,588.27	8,955,588.27	0.00	8,955,588.27	8,955,588.27	8,955,588.27	8,832,006.20	8,832,006.20	0.00		
01																Dirección General	8,961,896.84	-6,308.57	8,955,588.27	8,955,588.27	0.00	8,955,588.27	8,955,588.27	8,955,588.27	8,832,006.20	8,832,006.20	0.00		
01	2															Desarrollo Social	8,961,896.84	-6,308.57	8,955,588.27	8,955,588.27	0.00	8,955,588.27	8,955,588.27	8,955,588.27	8,832,006.20	8,832,006.20	0.00		
01	2	5														Educación	8,961,896.84	-6,308.57	8,955,588.27	8,955,588.27	0.00	8,955,588.27	8,955,588.27	8,955,588.27	8,832,006.20	8,832,006.20	0.00		
01	2	5	3													Educación Superior	8,961,896.84	-6,308.57	8,955,588.27	8,955,588.27	0.00	8,955,588.27	8,955,588.27	8,955,588.27	8,832,006.20	8,832,006.20	0.00		
01	2	5	3	3												Licenciatura Tecnológica	8,961,896.84	-6,308.57	8,955,588.27	8,955,588.27	0.00	8,955,588.27	8,955,588.27	8,955,588.27	8,832,006.20	8,832,006.20	0.00		
01	2	5	3	3	D											Educación,	8,961,896.84	-6,308.57	8,955,588.27	8,955,588.27	0.00	8,955,588.27	8,955,588.27	8,955,588.27	8,832,006.20	8,832,006.20	0.00		
01	2	5	3	3	D	004										Programa de educación superior	8,961,896.84	-6,308.57	8,955,588.27	8,955,588.27	0.00	8,955,588.27	8,955,588.27	8,955,588.27	8,832,006.20	8,832,006.20	0.00		
01	2	5	3	3	D	004	02									Asignación por Concurrencia	8,961,896.84	-6,308.57	8,955,588.27	8,955,588.27	0.00	8,955,588.27	8,955,588.27	8,955,588.27	8,832,006.20	8,832,006.20	0.00		
01	2	5	3	3	D	004	02	E05								Educación Superior de Calidad	8,961,896.84	-6,308.57	8,955,588.27	8,955,588.27	0.00	8,955,588.27	8,955,588.27	8,955,588.27	8,832,006.20	8,832,006.20	0.00		
01	2	5	3	3	D	004	02	E05	A001							Servicio de Educación Superior Tecnológica y Politécnica	8,961,896.84	-6,308.57	8,955,588.27	8,955,588.27	0.00	8,955,588.27	8,955,588.27	8,955,588.27	8,832,006.20	8,832,006.20	0.00		
01	2	5	3	3	D	004	02	E05	A001	000						Cobertura Estatal	8,961,896.84	-6,308.57	8,955,588.27	8,955,588.27	0.00	8,955,588.27	8,955,588.27	8,955,588.27	8,832,006.20	8,832,006.20	0.00		
01	2	5	3	3	D	004	02	E05	A001	000	0	4000				Transferencias, Asignaciones, Subsidios y Otras Ayudas.	0.00	139,282.31	139,282.31	139,282.31	0.00	139,282.31	139,282.31	139,282.31	139,282.31	139,282.31	0.00		
01	2	5	3	3	D	004	02	E05	A001	000	0	4100				Transferencias Internas y Asignaciones al Sector Público.	0.00	139,282.31	139,282.31	139,282.31	0.00	139,282.31	139,282.31	139,282.31	139,282.31	139,282.31	0.00		
01	2	5	3	3	D	004	02	E05	A001	000	0	415				Transferencias Internas Otorgadas a Entidades Paraestatales no Empresariales y no Financieras	0.00	139,282.31	139,282.31	139,282.31	0.00	139,282.31	139,282.31	139,282.31	139,282.31	139,282.31	0.00		
01	2	5	3	3	D	004	02	E05	A001	000	0	41502	1	1	5811	5	1	Transferencias para Materiales y Suministros.	0.00	19,283.57	19,283.57	19,283.57	0.00	19,283.57	19,283.57	19,283.57	19,283.57	19,283.57	0.00
01	2	5	3	3	D	004	02	E05	A001	000	0	41503	1	1	5811	5	1	Transferencias para Servicios Generales.	0.00	119,998.74	119,998.74	119,998.74	0.00	119,998.74	119,998.74	119,998.74	119,998.74	119,998.74	0.00
01	2	5	3	3	D	004	02	E05	A001	000	1	4000				Transferencias, Asignaciones, Subsidios y Otras Ayudas.	5,049,426.95	-609,405.81	4,440,021.14	4,440,021.14	0.00	4,440,021.14	4,440,021.14	4,440,021.14	4,316,439.07	4,316,439.07	0.00		
01	2	5	3	3	D	004	02	E05	A001	000	1	4100				Transferencias Internas y Asignaciones al Sector Público.	5,049,426.95	-609,405.81	4,440,021.14	4,440,021.14	0.00	4,440,021.14	4,440,021.14	4,440,021.14	4,316,439.07	4,316,439.07	0.00		
01	2	5	3	3	D	004	02	E05	A001	000	1	415				Transferencias Internas Otorgadas a Entidades Paraestatales no Empresariales y no Financieras	5,049,426.95	-609,405.81	4,440,021.14	4,440,021.14	0.00	4,440,021.14	4,440,021.14	4,440,021.14	4,316,439.07	4,316,439.07	0.00		
01	2	5	3	3	D	004	02	E05	A001	000	1	41501	1	1	5811	5	6	Transferencias para Servicios Personales.	4,961,647.18	-603,671.39	4,357,775.79	4,357,775.79	0.00	4,357,775.79	4,357,775.79	4,357,775.79	4,258,214.56	4,258,214.56	0.00
01	2	5	3	3	D	004	02	E05	A001	000	1	41511	1	1	5811	5	6	Transferencias para Servicios Generales (Impuesto Sobre Nóminas y Otros que se Deriven de una Relación Laboral, Personal Administrativo).	87,779.77	-5,334.42	82,245.35	82,245.35	0.00	82,245.35	82,245.35	82,245.35	58,224.51	58,224.51	0.00
01	2	5	3	3	D	004	02	E05	A001	000	2	4000				Transferencias, Asignaciones, Subsidios y Otras Ayudas.	3,912,469.89	-453,814.63	3,476,284.82	3,476,284.82	0.00	3,476,284.82	3,476,284.82	3,476,284.82	3,476,284.82	3,476,284.82	0.00		
01	2	5	3	3	D	004	02	E05	A001	000	2	4100				Transferencias Internas y Asignaciones al Sector Público.	3,912,469.89	-453,814.63	3,476,284.82	3,476,284.82	0.00	3,476,284.82	3,476,284.82	3,476,284.82	3,476,284.82	3,476,284.82	0.00		
01	2	5	3	3	D	004	02	E05	A001	000	2	415				Transferencias Internas Otorgadas a Entidades Paraestatales no Empresariales y no Financieras	3,912,469.89	-453,814.63	3,476,284.82	3,476,284.82	0.00	3,476,284.82	3,476,284.82	3,476,284.82	3,476,284.82	3,476,284.82	0.00		
01	2	5	3	3	D	004	02	E05	A001	000	2	41509	1	1	5811	5	6	Transferencias para Servicios Personales (Docente).	3,840,365.08	467,243.66	4,307,609.04	4,307,609.04	0.00	4,307,609.04	4,307,609.04	4,307,609.04	4,307,609.04	4,307,609.04	0.00
01	2	5	3	3	D	004	02	E05	A001	000	2	41510	1	1	5811	5	6	Transferencias para Servicios Generales (Impuesto sobre Nóminas y Otros que se Deriven de una Relación Laboral, Docente).	72,104.81	-3,429.03	68,675.78	68,675.78	0.00	68,675.78	68,675.78	68,675.78	68,675.78	68,675.78	0.00



GOBIERNO CONSTITUCIONAL DEL ESTADO DE CHIAPAS

SECRETARÍA DE HACIENDA

Otros Recursos - Impuesto a la Venta Final de Gasolina y Diesel (Clasificación Administrativa)

SISTEMA PRESUPUESTARIO 2021

(PESOS)

CIERRE 2021

EP-5817

Página 1 de 1

viernes, 31 de diciembre de 2021

2.1.1.2.0.090 Universidad Politécnica de Tapachula

UR	FI	FUN	SF	SSFPS	PP	OA	AI	PT	MPIO	COGC	GASTO	TG	TR	FF	SFTE	DESCRIPCIÓN	Presupuesto Aprobado	Modificación Neta	Presupuesto Modificado	Presupuesto Liberado	Presupuesto por Liberar	Presupuesto Ministrado	Presupuesto Comprometido	Presupuesto Devengado	Presupuesto Ejercido	Presupuesto Pagado	Subejercido
Gran Total																	1,488,076.16	-856,533.43	631,542.73	631,542.73	0.00	631,542.73	631,542.73	631,542.73	593,785.85	593,785.85	0.00
Total																	1,488,076.16	-856,533.43	631,542.73	631,542.73	0.00	631,542.73	631,542.73	631,542.73	593,785.85	593,785.85	0.00
TOTAL FUENTE DE FINANCIAMIENTO																	1,488,076.16	-856,533.43	631,542.73	631,542.73	0.00	631,542.73	631,542.73	631,542.73	593,785.85	593,785.85	0.00
TOTAL GLOBAL SUBFUENTE DE FINANCIAMIENTO 5 Recursos del Ejercicio																	1,488,076.16	-856,533.43	631,542.73	631,542.73	0.00	631,542.73	631,542.73	631,542.73	593,785.85	593,785.85	0.00
TOTAL GLOBAL SUBFUENTE DE FINANCIAMIENTO 5 Recursos del Ejercicio																	1,488,076.16	-856,533.43	631,542.73	631,542.73	0.00	631,542.73	631,542.73	631,542.73	593,785.85	593,785.85	0.00
INSTITUCIONALES																	1,488,076.16	-856,533.43	631,542.73	631,542.73	0.00	631,542.73	631,542.73	631,542.73	593,785.85	593,785.85	0.00
01 Dirección General																	1,488,076.16	-856,533.43	631,542.73	631,542.73	0.00	631,542.73	631,542.73	631,542.73	593,785.85	593,785.85	0.00
01 2 Desarrollo Social																	1,488,076.16	-856,533.43	631,542.73	631,542.73	0.00	631,542.73	631,542.73	631,542.73	593,785.85	593,785.85	0.00
01 2 5 Educación																	1,488,076.16	-856,533.43	631,542.73	631,542.73	0.00	631,542.73	631,542.73	631,542.73	593,785.85	593,785.85	0.00
01 2 5 3 Educación Superior																	1,488,076.16	-856,533.43	631,542.73	631,542.73	0.00	631,542.73	631,542.73	631,542.73	593,785.85	593,785.85	0.00
01 2 5 3 3 Licenciatura Tecnológica																	1,488,076.16	-856,533.43	631,542.73	631,542.73	0.00	631,542.73	631,542.73	631,542.73	593,785.85	593,785.85	0.00
01 2 5 3 3 D Educación																	1,488,076.16	-856,533.43	631,542.73	631,542.73	0.00	631,542.73	631,542.73	631,542.73	593,785.85	593,785.85	0.00
01 2 5 3 3 D 004 Programa de educación superior																	1,488,076.16	-856,533.43	631,542.73	631,542.73	0.00	631,542.73	631,542.73	631,542.73	593,785.85	593,785.85	0.00
01 2 5 3 3 D 004 02 Asignación por Concurrencia																	1,488,076.16	-856,533.43	631,542.73	631,542.73	0.00	631,542.73	631,542.73	631,542.73	593,785.85	593,785.85	0.00
01 2 5 3 3 D 004 02 E05 Educación Superior de Calidad																	1,488,076.16	-856,533.43	631,542.73	631,542.73	0.00	631,542.73	631,542.73	631,542.73	593,785.85	593,785.85	0.00
01 2 5 3 3 D 004 02 E05 A001 Servicio de Educación Superior Tecnológica y Politécnica																	1,488,076.16	-992,813.19	495,262.97	495,262.97	0.00	495,262.97	495,262.97	495,262.97	460,541.66	460,541.66	0.00
01 2 5 3 3 D 004 02 E05 A001 000 Cobertura Estatal																	1,488,076.16	-992,813.19	495,262.97	495,262.97	0.00	495,262.97	495,262.97	495,262.97	460,541.66	460,541.66	0.00
01 2 5 3 3 D 004 02 E05 A001 000 0 4000 Transferencias, Asignaciones, Subsidios y Otras Ayudas.																	1,488,076.16	-1,220,753.76	267,322.40	267,322.40	0.00	267,322.40	267,322.40	267,322.40	251,408.49	251,408.49	0.00
01 2 5 3 3 D 004 02 E05 A001 000 0 4100 Transferencias Internas y Asignaciones al Sector Público.																	1,488,076.16	-1,220,753.76	267,322.40	267,322.40	0.00	267,322.40	267,322.40	267,322.40	251,408.49	251,408.49	0.00
01 2 5 3 3 D 004 02 E05 A001 000 0 415 Transferencias Internas Otorgadas a Entidades Paraestatales no Empresariales y no Financieras																	1,488,076.16	-1,220,753.76	267,322.40	267,322.40	0.00	267,322.40	267,322.40	267,322.40	251,408.49	251,408.49	0.00
01 2 5 3 3 D 004 02 E05 A001 000 0 41502 1 1 5817 S 1 Transferencias para Materiales y Suministros.																	476,518.77	-391,228.67	85,290.10	85,290.10	0.00	85,290.10	85,290.10	85,290.10	85,290.10	85,290.10	0.00
01 2 5 3 3 D 004 02 E05 A001 000 0 41503 1 1 5817 S 1 Transferencias para Servicios Generales.																	1,011,557.39	-828,525.09	182,032.30	182,032.30	0.00	182,032.30	182,032.30	182,032.30	166,118.39	166,118.39	0.00
01 2 5 3 3 D 004 02 E05 A001 000 2 4000 Transferencias, Asignaciones, Subsidios y Otras Ayudas.																	0.00	227,940.57	227,940.57	227,940.57	0.00	227,940.57	227,940.57	227,940.57	209,132.57	209,132.57	0.00
01 2 5 3 3 D 004 02 E05 A001 000 2 4100 Transferencias Internas y Asignaciones al Sector Público.																	0.00	227,940.57	227,940.57	227,940.57	0.00	227,940.57	227,940.57	227,940.57	209,132.57	209,132.57	0.00
01 2 5 3 3 D 004 02 E05 A001 000 2 415 Transferencias Internas Otorgadas a Entidades Paraestatales no Empresariales y no Financieras																	0.00	227,940.57	227,940.57	227,940.57	0.00	227,940.57	227,940.57	227,940.57	209,132.57	209,132.57	0.00
01 2 5 3 3 D 004 02 E05 A001 000 2 41509 1 1 5817 S 6 Transferencias para Servicios Personales (Docente).																	0.00	206,847.85	206,847.85	206,847.85	0.00	206,847.85	206,847.85	206,847.85	206,847.85	206,847.85	0.00
01 2 5 3 3 D 004 02 E05 A001 000 2 41510 1 1 5817 S 6 Transferencias para Servicios Generales (Impuesto sobre Nóminas y Otros que se Deriven de una Relación Laboral, Docente).																	0.00	21,092.72	21,092.72	21,092.72	0.00	21,092.72	21,092.72	21,092.72	2,284.72	2,284.72	0.00
01 2 5 3 3 D 004 02 E05 A002 Erradicación de la violencia de género																	0.00	136,279.76	136,279.76	136,279.76	0.00	136,279.76	136,279.76	136,279.76	133,244.79	133,244.79	0.00
01 2 5 3 3 D 004 02 E05 A002 000 Cobertura Estatal																	0.00	136,279.76	136,279.76	136,279.76	0.00	136,279.76	136,279.76	136,279.76	133,244.79	133,244.79	0.00
01 2 5 3 3 D 004 02 E05 A002 000 0 4000 Transferencias, Asignaciones, Subsidios y Otras Ayudas.																	0.00	136,279.76	136,279.76	136,279.76	0.00	136,279.76	136,279.76	136,279.76	133,244.79	133,244.79	0.00
01 2 5 3 3 D 004 02 E05 A002 000 0 4100 Transferencias Internas y Asignaciones al Sector Público.																	0.00	136,279.76	136,279.76	136,279.76	0.00	136,279.76	136,279.76	136,279.76	133,244.79	133,244.79	0.00
01 2 5 3 3 D 004 02 E05 A002 000 0 415 Transferencias Internas Otorgadas a Entidades Paraestatales no Empresariales y no Financieras																	0.00	136,279.76	136,279.76	136,279.76	0.00	136,279.76	136,279.76	136,279.76	133,244.79	133,244.79	0.00
01 2 5 3 3 D 004 02 E05 A002 000 0 41503 1 1 5817 S 1 Transferencias para Servicios Generales.																	0.00	136,279.76	136,279.76	136,279.76	0.00	136,279.76	136,279.76	136,279.76	133,244.79	133,244.79	0.00



GOBIERNO CONSTITUCIONAL DEL ESTADO DE CHIAPAS
SECRETARÍA DE HACIENDA
Recursos Federales - Otros Subsidios (Clasificación Administrativa)
SISTEMA PRESUPUESTARIO 2021
(PESOS)
CIERRE 2021

2.1.1.2.0.090 Universidad Politécnica de Tapachula																											
UR	FI	FUN	SF	SSFP	PP	OA	AI	PT	MPIO	COGC	GASTO	TG	TR	FF	SFTE	DESCRIPCIÓN	Presupuesto Aprobado	Modificación Neta	Presupuesto Modificado	Presupuesto Liberado	Presupuesto por Liberar	Presupuesto Ministrado	Presupuesto Comprometido	Presupuesto Devengado	Presupuesto Ejercido	Presupuesto Pagado	Subejercicio
Gran Total																	10,449,973.00	937,116.00	11,387,089.00	11,387,089.00	0.00	11,387,089.00	11,387,089.00	11,387,089.00	8,792,732.00	8,792,732.00	0.00
Total																	10,449,973.00	937,116.00	11,387,089.00	11,387,089.00	0.00	11,387,089.00	11,387,089.00	11,387,089.00	8,792,732.00	8,792,732.00	0.00
TOTAL FUENTE DE FINANCIAMIENTO																	10,449,973.00	937,116.00	11,387,089.00	11,387,089.00	0.00	11,387,089.00	11,387,089.00	11,387,089.00	8,792,732.00	8,792,732.00	0.00
TOTAL GLOBAL FUENTE 5 Educación																	10,449,973.00	937,116.00	11,387,089.00	11,387,089.00	0.00	11,387,089.00	11,387,089.00	11,387,089.00	8,792,732.00	8,792,732.00	0.00
TOTAL GLOBAL SUBFUENTE DE FINANCIAMIENTO F Recursos por Ingresos Excedentes																	0.00	1,799,958.00	1,799,958.00	1,799,958.00	0.00	1,799,958.00	1,799,958.00	1,799,958.00	0.00	0.00	0.00
INSTITUCIONALES																	0.00	1,799,958.00	1,799,958.00	1,799,958.00	0.00	1,799,958.00	1,799,958.00	1,799,958.00	0.00	0.00	0.00
01	Dirección General																0.00	1,799,958.00	1,799,958.00	1,799,958.00	0.00	1,799,958.00	1,799,958.00	1,799,958.00	0.00	0.00	0.00
01 2	Desarrollo Social																0.00	1,799,958.00	1,799,958.00	1,799,958.00	0.00	1,799,958.00	1,799,958.00	1,799,958.00	0.00	0.00	0.00
01 2 5	Educación																0.00	1,799,958.00	1,799,958.00	1,799,958.00	0.00	1,799,958.00	1,799,958.00	1,799,958.00	0.00	0.00	0.00
01 2 5 3	Educación Superior																0.00	1,799,958.00	1,799,958.00	1,799,958.00	0.00	1,799,958.00	1,799,958.00	1,799,958.00	0.00	0.00	0.00
01 2 5 3 3	Licenciatura Tecnológica																0.00	1,799,958.00	1,799,958.00	1,799,958.00	0.00	1,799,958.00	1,799,958.00	1,799,958.00	0.00	0.00	0.00
01 2 5 3 3 D	Educación.																0.00	1,799,958.00	1,799,958.00	1,799,958.00	0.00	1,799,958.00	1,799,958.00	1,799,958.00	0.00	0.00	0.00
01 2 5 3 3 D 004	Programa de educación superior																0.00	1,799,958.00	1,799,958.00	1,799,958.00	0.00	1,799,958.00	1,799,958.00	1,799,958.00	0.00	0.00	0.00
01 2 5 3 3 D 004 02	Asignación por Concurrencia																0.00	1,799,958.00	1,799,958.00	1,799,958.00	0.00	1,799,958.00	1,799,958.00	1,799,958.00	0.00	0.00	0.00
01 2 5 3 3 D 004 02 E05	Educación Superior de Calidad																0.00	1,799,958.00	1,799,958.00	1,799,958.00	0.00	1,799,958.00	1,799,958.00	1,799,958.00	0.00	0.00	0.00
01 2 5 3 3 D 004 02 E05 A001	Servicio de Educación Superior Tecnológica y Politécnica																0.00	1,799,958.00	1,799,958.00	1,799,958.00	0.00	1,799,958.00	1,799,958.00	1,799,958.00	0.00	0.00	0.00
01 2 5 3 3 D 004 02 E05 A001 000	Cobertura Estatal																0.00	1,799,958.00	1,799,958.00	1,799,958.00	0.00	1,799,958.00	1,799,958.00	1,799,958.00	0.00	0.00	0.00
01 2 5 3 3 D 004 02 E05 A001 000 0 4000	Transferencias, Asignaciones, Subsidios y Otras Ayudas.																0.00	1,799,958.00	1,799,958.00	1,799,958.00	0.00	1,799,958.00	1,799,958.00	1,799,958.00	0.00	0.00	0.00
01 2 5 3 3 D 004 02 E05 A001 000 0 4100	Transferencias Internas y Asignaciones al Sector Público.																0.00	1,799,958.00	1,799,958.00	1,799,958.00	0.00	1,799,958.00	1,799,958.00	1,799,958.00	0.00	0.00	0.00
01 2 5 3 3 D 004 02 E05 A001 000 0 415	Transferencias Internas Otorgadas a Entidades Paraestatales no Empresariales y no Financieras																0.00	1,799,958.00	1,799,958.00	1,799,958.00	0.00	1,799,958.00	1,799,958.00	1,799,958.00	0.00	0.00	0.00
01 2 5 3 3 D 004 02 E05 A001 000 0 41502 1 2 5932 F 1	Transferencias para Materiales y Suministros.																0.00	214,123.08	214,123.08	214,123.08	0.00	214,123.08	214,123.08	214,123.08	0.00	0.00	0.00
01 2 5 3 3 D 004 02 E05 A001 000 0 41503 1 2 5932 F 1	Transferencias para Servicios Generales.																0.00	1,585,834.92	1,585,834.92	1,585,834.92	0.00	1,585,834.92	1,585,834.92	1,585,834.92	0.00	0.00	0.00
TOTAL GLOBAL SUBFUENTE DE FINANCIAMIENTO 5 Recursos del Ejercicio																	10,449,973.00	-862,842.00	9,587,131.00	9,587,131.00	0.00	9,587,131.00	9,587,131.00	9,587,131.00	8,792,732.00	8,792,732.00	0.00
INSTITUCIONALES																	10,449,973.00	-862,842.00	9,587,131.00	9,587,131.00	0.00	9,587,131.00	9,587,131.00	9,587,131.00	8,792,732.00	8,792,732.00	0.00
01	Dirección General																10,449,973.00	-862,842.00	9,587,131.00	9,587,131.00	0.00	9,587,131.00	9,587,131.00	9,587,131.00	8,792,732.00	8,792,732.00	0.00
01 2	Desarrollo Social																10,449,973.00	-862,842.00	9,587,131.00	9,587,131.00	0.00	9,587,131.00	9,587,131.00	9,587,131.00	8,792,732.00	8,792,732.00	0.00
01 2 5	Educación																10,449,973.00	-862,842.00	9,587,131.00	9,587,131.00	0.00	9,587,131.00	9,587,131.00	9,587,131.00	8,792,732.00	8,792,732.00	0.00
01 2 5 3	Educación Superior																10,449,973.00	-862,842.00	9,587,131.00	9,587,131.00	0.00	9,587,131.00	9,587,131.00	9,587,131.00	8,792,732.00	8,792,732.00	0.00
01 2 5 3 3	Licenciatura Tecnológica																10,449,973.00	-862,842.00	9,587,131.00	9,587,131.00	0.00	9,587,131.00	9,587,131.00	9,587,131.00	8,792,732.00	8,792,732.00	0.00
01 2 5 3 3 D	Educación.																10,449,973.00	-862,842.00	9,587,131.00	9,587,131.00	0.00	9,587,131.00	9,587,131.00	9,587,131.00	8,792,732.00	8,792,732.00	0.00
01 2 5 3 3 D 004	Programa de educación superior																10,449,973.00	-862,842.00	9,587,131.00	9,587,131.00	0.00	9,587,131.00	9,587,131.00	9,587,131.00	8,792,732.00	8,792,732.00	0.00
01 2 5 3 3 D 004 02	Asignación por Concurrencia																10,449,973.00	-862,842.00	9,587,131.00	9,587,131.00	0.00	9,587,131.00	9,587,131.00	9,587,131.00	8,792,732.00	8,792,732.00	0.00
01 2 5 3 3 D 004 02 E05	Educación Superior de Calidad																10,449,973.00	-862,842.00	9,587,131.00	9,587,131.00	0.00	9,587,131.00	9,587,131.00	9,587,131.00	8,792,732.00	8,792,732.00	0.00
01 2 5 3 3 D 004 02 E05 A001	Servicio de Educación Superior Tecnológica y Politécnica																10,449,973.00	-862,842.00	9,587,131.00	9,587,131.00	0.00	9,587,131.00	9,587,131.00	9,587,131.00	8,792,732.00	8,792,732.00	0.00
01 2 5 3 3 D 004 02 E05 A001 000	Cobertura Estatal																10,449,973.00	-862,842.00	9,587,131.00	9,587,131.00	0.00	9,587,131.00	9,587,131.00	9,587,131.00	8,792,732.00	8,792,732.00	0.00
01 2 5 3 3 D 004 02 E05 A001 000 0 4000	Transferencias, Asignaciones, Subsidios y Otras Ayudas.																1,488,076.16	-945,191.69	542,884.47	542,884.47	0.00	542,884.47	542,884.47	542,884.47	331,217.18	331,217.18	0.00
01 2 5 3 3 D 004 02 E05 A001 000 0 4100	Transferencias Internas y Asignaciones al Sector Público.																1,488,076.16	-945,191.69	542,884.47	542,884.47	0.00	542,884.47	542,884.47	542,884.47	331,217.18	331,217.18	0.00
01 2 5 3 3 D 004 02 E05 A001 000 0 415	Transferencias Internas Otorgadas a Entidades Paraestatales no Empresariales y no Financieras																1,488,076.16	-945,191.69	542,884.47	542,884.47	0.00	542,884.47	542,884.47	542,884.47	331,217.18	331,217.18	0.00
01 2 5 3 3 D 004 02 E05 A001 000 0 41502 1 2 5932 S 1	Transferencias para Materiales y Suministros.																476,518.77	-332,235.20	144,283.57	144,283.57	0.00	144,283.57	144,283.57	144,283.57	83,018.39	83,018.39	0.00
01 2 5 3 3 D 004 02 E05 A001 000 0 41503 1 2 5932 S 1	Transferencias para Servicios Generales.																1,011,557.39	-612,956.49	398,600.90	398,600.90	0.00	398,600.90	398,600.90	398,600.90	248,198.79	248,198.79	0.00



GOBIERNO CONSTITUCIONAL DEL ESTADO DE CHIAPAS
SECRETARÍA DE HACIENDA
Recursos Federales - Otros Subsidios (Clasificación Administrativa)
SISTEMA PRESUPUESTARIO 2021
 (PESOS)
 CIERRE 2021

EP-5932

Página 2 de 2

viernes, 31 de diciembre de 2021

2.1.1.2.0.090 Universidad Politécnica de Tapachula

UR	FI	FUN	SF	SSFPS	PP	OA	AI	PT	MPIO	COGC	GASTO	TG	TR	FF	SFTE	DESCRIPCIÓN	Presupuesto Aprobado	Modificación Neta	Presupuesto Modificado	Presupuesto Liberado	Presupuesto por Liberar	Presupuesto Ministrado	Presupuesto Comprometido	Presupuesto Devengado	Presupuesto Ejercido	Presupuesto Pagado	Subejercicio	
01	2	5	3	3	D	004	02	E05	A001	000	1					4000	5,049,436.95	-609,405.81	4,440,031.14	4,440,021.14	0.00	4,440,021.14	4,440,021.14	4,440,021.14	4,132,619.22	4,132,619.22	0.00	
01	2	5	3	3	D	004	02	E05	A001	000	1					4100	5,049,436.95	-609,405.81	4,440,031.14	4,440,021.14	0.00	4,440,021.14	4,440,021.14	4,440,021.14	4,132,619.22	4,132,619.22	0.00	
01	2	5	3	3	D	004	02	E05	A001	000	1					415	5,049,436.95	-609,405.81	4,440,031.14	4,440,021.14	0.00	4,440,021.14	4,440,021.14	4,440,021.14	4,132,619.22	4,132,619.22	0.00	
01	2	5	3	3	D	004	02	E05	A001	000	1	41501	1	2	5932	5	6	4,361,647.18	-603,871.39	4,357,775.79	4,357,775.79	0.00	4,357,775.79	4,357,775.79	4,357,775.79	4,074,394.71	4,074,394.71	0.00
01	2	5	3	3	D	004	02	E05	A001	000	1	41511	1	2	5932	5	6	87,779.77	-5,534.42	82,245.35	82,245.35	0.00	82,245.35	82,245.35	82,245.35	58,224.51	58,224.51	0.00
01	2	5	3	3	D	004	02	E05	A001	000	2					4000	3,912,469.89	691,755.50	4,604,225.39	4,604,225.39	0.00	4,604,225.39	4,604,225.39	4,604,225.39	4,328,895.60	4,328,895.60	0.00	
01	2	5	3	3	D	004	02	E05	A001	000	2					4100	3,912,469.89	691,755.50	4,604,225.39	4,604,225.39	0.00	4,604,225.39	4,604,225.39	4,604,225.39	4,328,895.60	4,328,895.60	0.00	
01	2	5	3	3	D	004	02	E05	A001	000	2					415	3,912,469.89	691,755.50	4,604,225.39	4,604,225.39	0.00	4,604,225.39	4,604,225.39	4,604,225.39	4,328,895.60	4,328,895.60	0.00	
01	2	5	3	3	D	004	02	E05	A001	000	2	41509	1	2	5932	5	6	3,840,365.08	674,691.81	4,514,456.89	4,514,456.89	0.00	4,514,456.89	4,514,456.89	4,514,456.89	4,257,935.10	4,257,935.10	0.00
01	2	5	3	3	D	004	02	E05	A001	000	2	41510	1	2	5932	5	6	72,104.81	17,663.69	89,768.50	89,768.50	0.00	89,768.50	89,768.50	89,768.50	70,660.50	70,660.50	0.00




ESTADO DEL EJERCICIO DEL PRESUPUESTO
CIERRE A DICIEMBRE DE 2021
Universidad Politécnica de Tapachula

31 de Diciembre de 2021
(Pesos)

Página 1 de 1
Fecha de Impresión: 02/03/2022 9:10:26 p.m.

CAPÍTULOS / CONCEPTOS	PRESUPUESTO AUTORIZADO				COMPROMETIDO	DEVENGADO	EJERCIDO	PAGADO	Variación Nominal	
	PRESUPUESTO DE EGRESOS APROBADO	AMPLIACIONES	REDUCCIONES	MODIFICADO					Modificado Comprometido	Modificado Devengado
TOTAL	20,899,946.00	15,434,104.34	8,640,896.41	27,693,153.93	27,693,150.00	27,693,150.00	20,624,441.20	20,624,441.20	3.93	3.93
Materiales y Suministros.	0.00	50,567.88	6,389.89	44,177.99	44,177.99	44,177.99	44,177.99	44,177.99	0.00	0.00
Herramientas, Refacciones y Accesorios Menores.	0.00	50,567.88	6,389.89	44,177.99	44,177.99	44,177.99	44,177.99	44,177.99	0.00	0.00
Transferencias, Asignaciones, Subsidios y Otras Ayudas.	20,899,946.00	10,169,956.41	8,245,724.41	22,824,178.00	22,824,174.07	22,824,174.07	18,268,520.12	18,268,520.12	3.93	3.93
Transferencias Internas y Asignaciones al Sector Público.	20,899,946.00	10,169,956.41	8,245,724.41	22,824,178.00	22,824,174.07	22,824,174.07	18,268,520.12	18,268,520.12	3.93	3.93
Bienes Muebles, Inmuebles e Intangibles.	0.00	5,213,580.05	388,782.11	4,824,797.94	4,824,797.94	4,824,797.94	2,311,743.09	2,311,743.09	0.00	0.00
Equipo e Instrumental Médico y de Laboratorio.	0.00	813,841.04	1,118.96	812,722.08	812,722.08	812,722.08	812,722.08	812,722.08	0.00	0.00
Maquinaria, Otros Equipos y Herramientas.	0.00	4,399,739.01	387,663.15	4,012,075.86	4,012,075.86	4,012,075.86	1,499,021.01	1,499,021.01	0.00	0.00


Mtro. Jhonny Robert Mis May
Rector