



RECTORÍA

Tapachula, Chiapas., 23 de Agosto de 2019  
Oficio No. UPTAP/REC/0561/2019

ACUSE



C.P. Roberto Coutiño Espinosa  
Director de Contabilidad Gubernamental  
Presente

De conformidad con el Artículo 60 Fracción I de la Normatividad Contable del Estado de Chiapas para el Ejercicio Fiscal 2019, y dar cumplimiento al mismo; adjunto al presente me permito enviar en medio magnético (CD) la Cuenta Pública correspondiente a la **Información Financiera**, y la **Información Presupuestal del Segundo Trimestre** del Ejercicio 2019.

Sin otro asunto en particular, aprovecho la ocasión para enviarle un cordial saludo.

Atentamente  
"Innovación y tecnología al servicio de la sociedad"



Gonzalo Vázquez Natarén  
Rector

Dr. Javier Jiménez Jiménez. - Secretaría de Hacienda. Para su conocimiento  
Mtra. Lilliana Angell González. - Secretaría de la Honestidad y Función Pública. Mismo fin  
C.P. Julio César Vázquez Pérez. - Subsecretario de Egresos. Mismo fin  
C.P. René Zavala Arias. - Secretario Administrativo. Mismo fin  
Archivo/Minutario.

4° Avenida Sur N° 2, Colonia Centro entre Central y 2° Calle Poniente. Tapachula, Chiapas. C.P. 30700



Conmutador: 01 962 64 2 57 31; 11 8 41 14; 11 8 37 69

www.uptapachula.edu.mx



21120090

UNIVERSIDAD POLITÉCNICA DE TAPACHULA

# CUENTA PÚBLICA ESTATAL

INFORMACIÓN PRESUPUESTAL

SEGUNDO TRIMESTRE

EJERCICIO FISCAL  
**2019**

---

**INFORMACIÓN ARMONIZADA  
CONAC**

---

---

# **ESTADOS E INFORMES PRESUPUESTARIOS**

---



GOBIERNO CONSTITUCIONAL DEL ESTADO DE CHIAPAS

UNIVERSIDAD POLITÉCNICA DE TAPACHULA

SISTEMA CONTABLE 2019

ESTADO ANALÍTICO DE INGRESOS

DEL 1o. DE ENERO AL 30 DE JUNIO DE 2019

Página 1 de 1  
30/06/2019

Fecha:

RUBRO DE INGRESOS	INGRESO					DIFERENCIA (RECAUDADO - ESTIMADO)
	ESTIMADO	AMPLIACIONES Y REDUCCIONES	MODIFICADO	DEVENGADO	RECAUDADO	
Impuestos	0.00	0.00	0.00	0.00	0.00	0.00
Cuotas y Aportaciones de Seguridad Social	0.00	0.00	0.00	0.00	0.00	0.00
Contribuciones de Mejoras	0.00	0.00	0.00	0.00	0.00	0.00
Derechos	0.00	0.00	0.00	0.00	0.00	0.00
Productos	0.00	0.00	0.00	0.00	0.00	0.00
Aprovechamientos	0.00	0.00	0.00	0.00	0.00	0.00
Ingresos por Venta de Bienes, Prestación de Servicios y Otros Ingresos	0.00	4,139,228.68	4,139,228.68	4,139,228.68	4,139,228.68	4,139,228.68
Participaciones, Aportaciones, Convenios, Incentivos Derivados de la Colaboración Fiscal y Fondos Distintos de Aportaciones	9,537,894.00	0.00	9,537,894.00	4,166,152.14	4,166,152.14	(5,371,741.86)
Transferencias, Asignaciones, Subsidios y Subvenciones, y Pensiones y Jubilaciones	10,233,058.66	0.00	10,233,058.66	4,480,124.95	4,480,124.95	(5,752,933.71)
Ingresos Derivados de Financiamientos	0.00	0.00	0.00	0.00	0.00	0.00
<b>Total</b>	<b>19,770,952.66</b>	<b>4,139,228.68</b>	<b>23,910,181.34</b>	<b>12,785,505.77</b>	<b>12,785,505.77</b>	
<b>Ingresos Excedentes</b>						<b>(6,985,446.89)</b>

RUBRO DE INGRESOS	INGRESO					DIFERENCIA (RECAUDADO - ESTIMADO)
	ESTIMADO	AMPLIACIONES Y REDUCCIONES	MODIFICADO	DEVENGADO	RECAUDADO	
<b>Ingresos del Poder Ejecutivo Federal o Estatal y de los Municipios</b>	<b>0.00</b>	<b>0.00</b>	<b>0.00</b>	<b>0.00</b>	<b>0.00</b>	<b>0.00</b>
Impuestos	0.00	0.00	0.00	0.00	0.00	0.00
Cuotas y Aportaciones de Seguridad Social	0.00	0.00	0.00	0.00	0.00	0.00
Contribuciones de Mejoras	0.00	0.00	0.00	0.00	0.00	0.00
Derechos	0.00	0.00	0.00	0.00	0.00	0.00
Productos	0.00	0.00	0.00	0.00	0.00	0.00
Aprovechamientos	0.00	0.00	0.00	0.00	0.00	0.00
Participaciones, Aportaciones, Convenios, Incentivos Derivados de la Colaboración Fiscal y Fondos Distintos de Aportaciones	0.00	0.00	0.00	0.00	0.00	0.00
Transferencias, Asignaciones, Subsidios y Subvenciones, y Pensiones y Jubilaciones	0.00	0.00	0.00	0.00	0.00	0.00
<b>Ingresos de los Entes públicos de los Poderes Legislativo y Judicial, de los Órganos Autónomos y del Sector Paraestatal o Paramunicipal, así como de las Empresas Productivas del Estado</b>	<b>19,770,952.66</b>	<b>4,139,228.68</b>	<b>23,910,181.34</b>	<b>12,785,505.77</b>	<b>12,785,505.77</b>	<b>(6,985,446.89)</b>
Cuotas y Aportaciones de Seguridad Social	0.00	0.00	0.00	0.00	0.00	0.00
Productos	0.00	0.00	0.00	0.00	0.00	0.00
Ingresos por Venta de Bienes, Prestación de Servicios y Otros Ingresos	0.00	4,139,228.68	4,139,228.68	4,139,228.68	4,139,228.68	4,139,228.68
Transferencias, Asignaciones, Subsidios y Subvenciones, y Pensiones y Jubilaciones	19,770,952.66	0.00	19,770,952.66	8,646,277.09	8,646,277.09	(11,124,675.57)
<b>Ingresos Derivados de Financiamiento</b>	<b>0.00</b>	<b>0.00</b>	<b>0.00</b>	<b>0.00</b>	<b>0.00</b>	<b>0.00</b>
Ingresos Derivados de Financiamientos	0.00	0.00	0.00	0.00	0.00	0.00
<b>Total</b>	<b>19,770,952.66</b>	<b>4,139,228.68</b>	<b>23,910,181.34</b>	<b>12,785,505.77</b>	<b>12,785,505.77</b>	
<b>Ingresos Excedentes</b>						<b>(6,985,446.89)</b>

Gonzalo Vázquez Natarén  
Rector

René Zavala Arias  
Secretario Administrativo

"Bajo protesta de decir verdad declaramos que los Estados Financieros y sus notas, son razonablemente correctos y son responsabilidad del emisor".



GOBIERNO CONSTITUCIONAL DEL ESTADO DE CHIAPAS

UNIVERSIDAD POLITÉCNICA DE TAPACHULA

SISTEMA CONTABLE 2019

ENDEUDAMIENTO NETO

DEL 1o. DE ENERO AL 30 DE JUNIO DE 2019

Fecha:

Página 1 de 1  
30/06/2019

IDENTIFICACIÓN DE CRÉDITO O INSTRUMENTO	CONTRATACIÓN/ COLOCACIÓN	AMORTIZACIÓN	ENDEUDAMIENTO NETO
CRÉDITOS BANCARIOS			

TOTAL CRÉDITOS BANCARIOS

OTROS INSTRUMENTOS DE DEUDA

NO APLICA

TOTAL OTROS INSTRUMENTOS DE DEUDA  
TOTAL

Gonzalo Vázquez Natarén  
Rector

René Zavala Arias  
Secretario Administrativo

"Bajo protesta de decir verdad declaramos que los Estados Financieros y sus notas, son razonablemente correctos y son responsabilidad del emisor".



GOBIERNO CONSTITUCIONAL DEL ESTADO DE CHIAPAS

UNIVERSIDAD POLITÉCNICA DE TAPACHULA

SISTEMA CONTABLE 2019

INTERESES DE LA DEUDA

DEL 1o. DE ENERO AL 30 DE JUNIO DE 2019

Fecha:

Página 1 de 1  
30/06/2019

IDENTIFICACIÓN DE CRÉDITO O INSTRUMENTO	DEVENGADO	PAGADO
CRÉDITOS BANCARIOS		

TOTAL DE INTERESES DE CRÉDITOS BANCARIOS

OTROS INSTRUMENTOS DE DEUDA
-----------------------------

TOTAL DE INTERESES DE OTROS INSTRUMENTOS DE DEUDA

TOTAL

NO APLICA

Gonzalo Vázquez Natarén  
Rector

René Zavala Arias  
Secretario Administrativo

“Bajo protesta de decir verdad declaramos que los Estados Financieros y sus notas, son razonablemente correctos y son responsabilidad del emisor”.



GOBIERNO DEL ESTADO DE CHIAPAS  
RAMO O DEPENDENCIA: Universidad Politécnica de Tapachula

ESTADO ANALÍTICO DEL EJERCICIO DEL PRESUPUESTO DE EGRESOS CLASIFICACIÓN POR OBJETO DEL GASTO  
(CAPITULOS Y CONCEPTOS)  
DEL 1 DE ENERO AL 30 DE JUNIO DE 2019

(Pesos)

RPA-1

CAPG	CG	DESCRIPCIÓN	PRESUPUESTO DE EGRESOS					SUBEJERCICIO
			APROBADO	AMPLIACIONES - REDUCCIONES	MODIFICADO	DEVENGADO	PAGADO	
4000		Transferencias, Asignaciones, Subsidios y Otras Ayudas.	19,770,952.66	0.00	19,770,952.66	7,759,344.12	6,398,390.25	12,011,608.54
	4100	Transferencias Internas y Asignaciones al Sector Público.	19,770,952.66	0.00	19,770,952.66	7,759,344.12	6,398,390.25	12,011,608.54
<b>TOTAL DEL GASTO:</b>			<b>19,770,952.66</b>	<b>0.00</b>	<b>19,770,952.66</b>	<b>7,759,344.12</b>	<b>6,398,390.25</b>	<b>12,011,608.54</b>





GOBIERNO DEL ESTADO DE CHIAPAS

RAMO O DEPENDENCIA: Universidad Politécnica de Tapachula

ESTADO ANALÍTICO DEL EJERCICIO DEL PRESUPUESTO DE EGRESOS CLASIFICACIÓN ECONÓMICA POR TIPO DE GASTO DEL 1 DE ENERO AL 30 DE JUNIO DE 2019

(Pesos)

RPA-2

CONCEPTO	PRESUPUESTO DE EGRESOS					SUBEJERCICIO
	APROBADO	AMPLIACIONES - REDUCCIONES	MODIFICADO	DEVENGADO	PAGADO	
GASTO CORRIENTE	19,770,952.66	0.00	19,770,952.66	7,759,344.12	6,398,390.25	12,011,608.54
GASTO DE CAPITAL	0.00	0.00	0.00	0.00	0.00	0.00
AMORTIZACIÓN DE LA DEUDA Y DISMINUCIÓN DE PASIVOS	0.00	0.00	0.00	0.00	0.00	0.00
PENSIONES Y JUBILACIONES	0.00	0.00	0.00	0.00	0.00	0.00
PARTICIPACIONES	0.00	0.00	0.00	0.00	0.00	0.00
<b>TOTAL DEL GASTO:</b>	<b>19,770,952.66</b>	<b>0.00</b>	<b>19,770,952.66</b>	<b>7,759,344.12</b>	<b>6,398,390.25</b>	<b>12,011,608.54</b>

7  
3



GOBIERNO CONSTITUCIONAL DEL ESTADO DE CHIAPAS  
RAMO O DEPENDENCIA: Universidad Politécnica de Tapachula  
ESTADO ANALÍTICO DEL EJERCICIO DEL PRESUPUESTO DE EGRESOS EN CLASIFICACIÓN  
ADMINISTRATIVA/ORGANISMO  
DEL 1 DE ENERO AL 30 DE JUNIO DE 2019

(Pesos)

RPA-3

CONCEPTO	PRESUPUESTO DE EGRESOS					SUB EJERCICIO
	APROBADO	AMPLIACIONES - REDUCCIONES	MODIFICADO	DEVENGADO	PAGADO	
TOTAL	19,770,952.66	0.00	19,770,952.66	7,759,344.12	6,398,390.25	12,011,608.54
ENTIDADES PARAESTATALES Y FIDEICOMISOS NO EMPRESARIALES Y NO FINANCIEROS	19,770,952.66	0.00	19,770,952.66	7,759,344.12	6,398,390.25	12,011,608.54
Universidad Politécnica de Tapachula	19,770,952.66	0.00	19,770,952.66	7,759,344.12	6,398,390.25	12,011,608.54



GOBIERNO CONSTITUCIONAL DEL ESTADO DE CHIAPAS  
RAMO O DEPENDENCIA: Universidad Politécnica de Tapachula  
ESTADO ANALÍTICO DEL EJERCICIO DEL PRESUPUESTO DE EGRESOS EN CLASIFICACIÓN  
ADMINISTRATIVA/PODERES  
DEL 1 DE ENERO AL 30 DE JUNIO DE 2019

(Pesos)

RPA-4

CONCEPTO	PRESUPUESTO DE EGRESOS					SUBEJERCICIO
	APROBADO	AMPLIACIONES - REDUCCIONES	MODIFICADO	DEVENGADO	PAGADO	
PODER EJECUTIVO						NO APLICA
PODER LEGISLATIVO						NO APLICA
PODER JUDICIAL						NO APLICA
ORGANOS AUTONOMOS						NO APLICA

7  
3



GOBIERNO CONSTITUCIONAL DEL ESTADO DE CHIAPAS  
RAMO O DEPENDENCIA: Universidad Politécnica de Tapachula  
ESTADO ANALÍTICO DEL EJERCICIO DEL PRESUPUESTO DE EGRESOS EN CLASIFICACIÓN  
ADMINISTRATIVA/ENTIDADES  
DEL 1 DE ENERO AL 30 DE JUNIO DE 2019

(Pesos)

RPA-5

CONCEPTO	PRESUPUESTO DE EGRESOS					SUB EJERCICIO
	APROBADO	AMPLIACIONES - REDUCCIONES	MODIFICADO	DEVENGADO	PAGADO	
<b>TOTAL</b>	19,770,952.66	0.00	19,770,952.66	7,759,344.12	6,398,390.25	12,011,608.54
<b>ENTIDADES PARAESTATALES Y FIDEICOMISOS NO EMPRESARIALES Y NO FINANCIEROS</b>	19,770,952.66	0.00	19,770,952.66	7,759,344.12	6,398,390.25	12,011,608.54
Universidad Politécnica de Tapachula	19,770,952.66	0.00	19,770,952.66	7,759,344.12	6,398,390.25	12,011,608.54
<b>INSTITUCIONES PÚBLICAS DE SEGURIDAD SOCIAL</b>	0.00	0.00	0.00	0.00	0.00	0.00
	0.00	0.00	0.00	0.00	0.00	0.00
<b>ENTIDADES PARAESTATALES EMPRESARIALES NO FINANCIERAS CON PARTICIPACION ESTATAL MAYORITARIA</b>	0.00	0.00	0.00	0.00	0.00	0.00
	0.00	0.00	0.00	0.00	0.00	0.00

7  
3



GOBIERNO DEL ESTADO DE CHIAPAS  
RAMO O DEPENDENCIA: Universidad Politécnica de Tapachula

ESTADO ANALÍTICO DEL EJERCICIO DEL PRESUPUESTO DE EGRESOS CLASIFICACIÓN FUNCIONAL (FINALIDAD Y FUNCIÓN)  
DEL 1 DE ENERO AL 30 DE junio DE 2019

(Pesos)

RPA-6

FI	FU	CONCEPTO	EGRESOS					SUB EJERCICIO
			APROBADO	AMPLIACIONES - REDUCCIONES	MODIFICADO	DEVENGADO	PAGADO	
2	Desarrollo Social		19,770,952.66	0.00	19,770,952.66	7,759,344.12	6,398,390.25	12,011,608.54
	2.5	Educación	19,770,952.66	0.00	19,770,952.66	7,759,344.12	6,398,390.25	12,011,608.54
<b>TOTAL DEL GASTO:</b>			<b>19,770,952.66</b>	<b>0.00</b>	<b>19,770,952.66</b>	<b>7,759,344.12</b>	<b>6,398,390.25</b>	<b>12,011,608.54</b>

---

# **ESTADOS E INFORMES PROGRAMÁTICOS**

---



**GOBIERNO DEL ESTADO DE CHIAPAS**  
 RAMO O DEPENDENCIA: Universidad Politécnica de Tapachula  
 GASTO POR CATEGORÍA PROGRAMÁTICA  
 DEL 1 DE ENERO AL 30 DE JUNIO DE 2019  
 (Pesos)

RPA-7

CONCEPTO	PRESUPUESTO DE EGRESOS					SUBEJERCICIO
	APROBADO	AMPLIACIONES - REDUCCIONES	MODIFICADO	DEVENGADO	PAGADO	
<b>Programas</b>	<b>19,770,952.66</b>	<b>0.00</b>	<b>19,770,952.66</b>	<b>7,759,344.12</b>	<b>6,398,390.25</b>	<b>12,011,608.54</b>
<b>Subsidios: Sector Social y Privado o Entidades Federativas y Municipios</b>	<b>0.00</b>	<b>0.00</b>	<b>0.00</b>	<b>0.00</b>	<b>0.00</b>	<b>0.00</b>
Otros Subsidios	0.00	0.00	0.00	0.00	0.00	0.00
Sujetos a Reglas de Operación	0.00	0.00	0.00	0.00	0.00	0.00
<b>Desempeño de las Funciones</b>	<b>19,770,952.66</b>	<b>0.00</b>	<b>19,770,952.66</b>	<b>7,759,344.12</b>	<b>6,398,390.25</b>	<b>12,011,608.54</b>
Específicos	0.00	0.00	0.00	0.00	0.00	0.00
Funciones de las Fuerzas Armadas (Únicamente Gobierno Federal)	0.00	0.00	0.00	0.00	0.00	0.00
Planeación, seguimiento y evaluación de políticas públicas	0.00	0.00	0.00	0.00	0.00	0.00
Prestación de Servicios Públicos	19,770,952.66	0.00	19,770,952.66	7,759,344.12	6,398,390.25	12,011,608.54
Promoción y fomento	0.00	0.00	0.00	0.00	0.00	0.00
Provisión de Bienes Públicos	0.00	0.00	0.00	0.00	0.00	0.00
Proyectos de inversión	0.00	0.00	0.00	0.00	0.00	0.00
Regulación y supervisión	0.00	0.00	0.00	0.00	0.00	0.00
<b>Administrativos y de Apoyo</b>	<b>0.00</b>	<b>0.00</b>	<b>0.00</b>	<b>0.00</b>	<b>0.00</b>	<b>0.00</b>
Apoyo a la función pública y al mejoramiento de la gestión	0.00	0.00	0.00	0.00	0.00	0.00
Apoyo al proceso presupuestario y para mejorar la eficiencia institucional	0.00	0.00	0.00	0.00	0.00	0.00
Operaciones ajenas	0.00	0.00	0.00	0.00	0.00	0.00
<b>Compromisos</b>	<b>0.00</b>	<b>0.00</b>	<b>0.00</b>	<b>0.00</b>	<b>0.00</b>	<b>0.00</b>
Desastres Naturales	0.00	0.00	0.00	0.00	0.00	0.00
Obligaciones de cumplimiento de resolución jurisdiccional	0.00	0.00	0.00	0.00	0.00	0.00
<b>Obligaciones</b>	<b>0.00</b>	<b>0.00</b>	<b>0.00</b>	<b>0.00</b>	<b>0.00</b>	<b>0.00</b>
Aportaciones a fondos de estabilización	0.00	0.00	0.00	0.00	0.00	0.00
Aportaciones a fondos de inversión y reestructura de pensiones	0.00	0.00	0.00	0.00	0.00	0.00
Aportaciones a la seguridad social	0.00	0.00	0.00	0.00	0.00	0.00
Pensiones y jubilaciones	0.00	0.00	0.00	0.00	0.00	0.00
<b>Programas de Gasto Federalizado (Gobierno Federal)</b>	<b>0.00</b>	<b>0.00</b>	<b>0.00</b>	<b>0.00</b>	<b>0.00</b>	<b>0.00</b>
Gasto Federalizado	0.00	0.00	0.00	0.00	0.00	0.00
<b>Participaciones a entidades federativas y municipios</b>	<b>0.00</b>	<b>0.00</b>	<b>0.00</b>	<b>0.00</b>	<b>0.00</b>	<b>0.00</b>
<b>Costo financiero, deuda o apoyos a deudores y ahorradores de la banca</b>	<b>0.00</b>	<b>0.00</b>	<b>0.00</b>	<b>0.00</b>	<b>0.00</b>	<b>0.00</b>
<b>Adeudos de ejercicios fiscales anteriores</b>	<b>0.00</b>	<b>0.00</b>	<b>0.00</b>	<b>0.00</b>	<b>0.00</b>	<b>0.00</b>
<b>TOTAL DEL GASTO:</b>	<b>19,770,952.66</b>	<b>0.00</b>	<b>19,770,952.66</b>	<b>7,759,344.12</b>	<b>6,398,390.25</b>	<b>12,011,608.54</b>

PP	PROGRAMA PRESUPUESTARIO / PROYECTO ESTRATÉGICO	MUNICIPIO / COBERTURA	PRESUPUESTO DE EGRESOS				AVANCE % DEVENGADO/ MODIFICADO
			APROBADO	MODIFICADO	DEVENGADO	PAGADO	

# No aplica



Gonzalo Vázquez Natarén  
Rector



René Zavala Arias  
Secretario Administrativo



---

**REINTEGROS FEDERALIZADOS**

---



GOBIERNO CONSTITUCIONAL DEL ESTADO DE CHIAPAS

UNIVERSIDAD POLITÉCNICA DE TAPACHULA

SISTEMA CONTABLE 2019

FORMATO DEL EJERCICIO Y DESTINO DE GASTO FEDERALIZADO Y REINTEGROS

DEL 1o. DE ENERO AL 30 DE JUNIO DE 2019

Fecha:

Página 1 de 1  
30/06/2019

Programa o Fondo	Destino de los Recursos	Ejercicio		Reintegro
		DEVENGADO	PAGADO	
5932 - 02 - Subsidios para Organismos Descentralizados Estatales. Ramo 11 - U006	Cobertura Estatal	3,556,658.78	3,045,660.65	0.00

  
Gonzalo Vázquez Natarén

Rector

  
René Zavala Arias

Secretario Administrativo

"Bajo protesta de decir verdad declaramos que los Estados Financieros y sus notas, son razonablemente correctos y son responsabilidad del emisor".

---

**INFORMACIÓN LEY DE DISCIPLINA  
FINANCIERA - LDF**

---

**NOMBRE DEL ENTE PUBLICO : Universidad Politécnica de Tapachula**

**Estado Analítico del Ejercicio del Presupuesto de Egresos Detallado – LDF 6a.**  
 Clasificación por Objeto del Gasto (Capítulo y Concepto)

**Del 1 de Enero al 30 de junio de 2019**

(PESOS)

Concepto	Egresos					Subejercicio
	Aprobado	Ampliaciones / Reducciones	Modificado	Devengado	Pagado	
<b>I. Gasto No Etiquetado</b>	<b>10,233,058.66</b>	<b>0.00</b>	<b>10,233,058.66</b>	<b>4,202,685.34</b>	<b>3,352,729.50</b>	<b>6,030,373.32</b>
<b>A. Servicios Personales</b>	<b>0.00</b>	<b>0.00</b>	<b>0.00</b>	<b>0.00</b>	<b>0.00</b>	<b>0.00</b>
a1) Remuneraciones al Personal de Carácter Permanente.	0.00	0.00	0.00	0.00	0.00	0.00
a2) Remuneraciones al Personal de Carácter Transitorio.	0.00	0.00	0.00	0.00	0.00	0.00
a3) Remuneraciones Adicionales y Especiales.	0.00	0.00	0.00	0.00	0.00	0.00
a4) Seguridad Social.	0.00	0.00	0.00	0.00	0.00	0.00
a5) Otras Prestaciones Sociales y Económicas.	0.00	0.00	0.00	0.00	0.00	0.00
a6) Previsiones.	0.00	0.00	0.00	0.00	0.00	0.00
a7) Pago de Estímulos a Servidores Públicos.	0.00	0.00	0.00	0.00	0.00	0.00
<b>B. Materiales y Suministros.</b>	<b>0.00</b>	<b>0.00</b>	<b>0.00</b>	<b>0.00</b>	<b>0.00</b>	<b>0.00</b>
b1) Materiales de Administración, Emisión de Documentos y Artículos Oficiales.	0.00	0.00	0.00	0.00	0.00	0.00
b2) Alimentos y Utensilios.	0.00	0.00	0.00	0.00	0.00	0.00
b3) Materias Primas y Materiales de Producción y Comercialización	0.00	0.00	0.00	0.00	0.00	0.00
b4) Materiales y Artículos de Construcción y de Reparación.	0.00	0.00	0.00	0.00	0.00	0.00
b5) Productos Químicos, Farmacéuticos y de Laboratorio.	0.00	0.00	0.00	0.00	0.00	0.00
b6) Combustibles, Lubricantes y Aditivos.	0.00	0.00	0.00	0.00	0.00	0.00
b7) Vestuario, Blancos, Prendas de Protección y Artículos Deportivos.	0.00	0.00	0.00	0.00	0.00	0.00
b8) Materiales y Suministros para Seguridad.	0.00	0.00	0.00	0.00	0.00	0.00
b9) Herramientas, Refacciones y Accesorios Menores.	0.00	0.00	0.00	0.00	0.00	0.00
<b>C. Servicios Generales.</b>	<b>0.00</b>	<b>0.00</b>	<b>0.00</b>	<b>0.00</b>	<b>0.00</b>	<b>0.00</b>
c1) Servicios Básicos.	0.00	0.00	0.00	0.00	0.00	0.00
c2) Servicios de Arrendamiento.	0.00	0.00	0.00	0.00	0.00	0.00
c3) Servicios Profesionales, Científicos, Técnicos y Otros Servicios.	0.00	0.00	0.00	0.00	0.00	0.00
c4) Servicios Financieros, Bancarios y Comerciales.	0.00	0.00	0.00	0.00	0.00	0.00
c5) Servicios de Instalación, Reparación, Mantenimiento y Conservación.	0.00	0.00	0.00	0.00	0.00	0.00
c6) Servicios de Comunicación Social y Publicidad.	0.00	0.00	0.00	0.00	0.00	0.00
c7) Servicios de Traslado y Viáticos.	0.00	0.00	0.00	0.00	0.00	0.00
c8) Servicios Oficiales.	0.00	0.00	0.00	0.00	0.00	0.00
c9) Otros Servicios Generales.	0.00	0.00	0.00	0.00	0.00	0.00
<b>D. Transferencias, Asignaciones, Subsidios y Otras Ayudas.</b>	<b>10,233,058.66</b>	<b>0.00</b>	<b>10,233,058.66</b>	<b>4,202,685.34</b>	<b>3,352,729.50</b>	<b>6,030,373.32</b>
d1) Transferencias Internas y Asignaciones al Sector Público.	10,233,058.66	0.00	10,233,058.66	4,202,685.34	3,352,729.50	6,030,373.32
d2) Transferencias al Resto del Sector Público.	0.00	0.00	0.00	0.00	0.00	0.00
d3) Subsidios y Subvenciones.	0.00	0.00	0.00	0.00	0.00	0.00
d4) Ayudas Sociales.	0.00	0.00	0.00	0.00	0.00	0.00
d5) Pensiones y Jubilaciones.	0.00	0.00	0.00	0.00	0.00	0.00
d6) Transferencias a Fideicomisos, Mandatos y Otros Análogos.	0.00	0.00	0.00	0.00	0.00	0.00
d7) Transferencias a la Seguridad Social	0.00	0.00	0.00	0.00	0.00	0.00
d8) Donativos.	0.00	0.00	0.00	0.00	0.00	0.00
d9) Transferencias al Exterior.	0.00	0.00	0.00	0.00	0.00	0.00
<b>E. Bienes Muebles, Inmuebles e Intangibles.</b>	<b>0.00</b>	<b>0.00</b>	<b>0.00</b>	<b>0.00</b>	<b>0.00</b>	<b>0.00</b>
e1) Mobiliario y Equipo de Administración.	0.00	0.00	0.00	0.00	0.00	0.00
e2) Mobiliario y Equipo Educativo y Recreativo.	0.00	0.00	0.00	0.00	0.00	0.00
e3) Equipo e Instrumental Médico y de Laboratorio.	0.00	0.00	0.00	0.00	0.00	0.00
e4) Vehículos y Equipo de Transporte.	0.00	0.00	0.00	0.00	0.00	0.00
e5) Equipo de Defensa y Seguridad.	0.00	0.00	0.00	0.00	0.00	0.00
e6) Maquinaria, Otros Equipos y Herramientas.	0.00	0.00	0.00	0.00	0.00	0.00
e7) Activos Biológicos.	0.00	0.00	0.00	0.00	0.00	0.00
e8) Bienes Inmuebles.	0.00	0.00	0.00	0.00	0.00	0.00
e9) Activos Intangibles.	0.00	0.00	0.00	0.00	0.00	0.00
<b>F. Inversión Pública.</b>	<b>0.00</b>	<b>0.00</b>	<b>0.00</b>	<b>0.00</b>	<b>0.00</b>	<b>0.00</b>
f1) Obra Pública en Bienes de Dominio Público.	0.00	0.00	0.00	0.00	0.00	0.00
f2) Obra Pública en Bienes Propios.	0.00	0.00	0.00	0.00	0.00	0.00
f3) Proyectos Productivos y Acciones de Fomento.	0.00	0.00	0.00	0.00	0.00	0.00
<b>G. Inversiones Financieras y Otras Provisiones</b>	<b>0.00</b>	<b>0.00</b>	<b>0.00</b>	<b>0.00</b>	<b>0.00</b>	<b>0.00</b>
g1) Inversiones para el Fomento de Actividades Productivas	0.00	0.00	0.00	0.00	0.00	0.00
g2) Acciones y Participaciones de Capital	0.00	0.00	0.00	0.00	0.00	0.00
g3) Compra de Títulos y Valores	0.00	0.00	0.00	0.00	0.00	0.00
g4) Concesión de Préstamos.	0.00	0.00	0.00	0.00	0.00	0.00
g5) Inversiones en Fideicomisos, Mandatos y Otros Análogos.	0.00	0.00	0.00	0.00	0.00	0.00
Fideicomiso de Desastres Naturales (informativo)	0.00	0.00	0.00	0.00	0.00	0.00
g6) Otras Inversiones Financieras	0.00	0.00	0.00	0.00	0.00	0.00
g7) Provisiones para Contingencias y Otras Erogaciones Especiales.	0.00	0.00	0.00	0.00	0.00	0.00
<b>H. Participaciones y Aportaciones.</b>	<b>0.00</b>	<b>0.00</b>	<b>0.00</b>	<b>0.00</b>	<b>0.00</b>	<b>0.00</b>
h1) Participaciones.	0.00	0.00	0.00	0.00	0.00	0.00
h2) Aportaciones.	0.00	0.00	0.00	0.00	0.00	0.00
h3) Convenios.	0.00	0.00	0.00	0.00	0.00	0.00
<b>I. Deuda Pública.</b>	<b>0.00</b>	<b>0.00</b>	<b>0.00</b>	<b>0.00</b>	<b>0.00</b>	<b>0.00</b>
i1) Amortización de la Deuda Pública.	0.00	0.00	0.00	0.00	0.00	0.00
i2) Intereses de la Deuda Pública.	0.00	0.00	0.00	0.00	0.00	0.00
i3) Comisiones de la Deuda Pública.	0.00	0.00	0.00	0.00	0.00	0.00
i4) Gastos de la Deuda Pública.	0.00	0.00	0.00	0.00	0.00	0.00
i5) Costo por Coberturas.	0.00	0.00	0.00	0.00	0.00	0.00
i6) Apoyos Financieros.	0.00	0.00	0.00	0.00	0.00	0.00
i7) Aduanos de Ejercicios Fiscales Anteriores (ADEFAS).	0.00	0.00	0.00	0.00	0.00	0.00
<b>II. Gasto Etiquetado</b>	<b>9,537,894.00</b>	<b>0.00</b>	<b>9,537,894.00</b>	<b>3,556,658.78</b>	<b>3,045,860.85</b>	<b>5,981,235.22</b>
<b>A. Servicios Personales</b>	<b>0.00</b>	<b>0.00</b>	<b>0.00</b>	<b>0.00</b>	<b>0.00</b>	<b>0.00</b>
a1) Remuneraciones al Personal de Carácter Permanente.	0.00	0.00	0.00	0.00	0.00	0.00
a2) Remuneraciones al Personal de Carácter Transitorio.	0.00	0.00	0.00	0.00	0.00	0.00
a3) Remuneraciones Adicionales y Especiales.	0.00	0.00	0.00	0.00	0.00	0.00
a4) Seguridad Social.	0.00	0.00	0.00	0.00	0.00	0.00
a5) Otras Prestaciones Sociales y Económicas.	0.00	0.00	0.00	0.00	0.00	0.00
a6) Previsiones.	0.00	0.00	0.00	0.00	0.00	0.00
a7) Pago de Estímulos a Servidores Públicos.	0.00	0.00	0.00	0.00	0.00	0.00
<b>B. Materiales y Suministros.</b>	<b>0.00</b>	<b>0.00</b>	<b>0.00</b>	<b>0.00</b>	<b>0.00</b>	<b>0.00</b>
b1) Materiales de Administración, Emisión de Documentos y Artículos Oficiales.	0.00	0.00	0.00	0.00	0.00	0.00
b2) Alimentos y Utensilios.	0.00	0.00	0.00	0.00	0.00	0.00
b3) Materias Primas y Materiales de Producción y Comercialización	0.00	0.00	0.00	0.00	0.00	0.00
b4) Materiales y Artículos de Construcción y de Reparación.	0.00	0.00	0.00	0.00	0.00	0.00

Gonzalo Vázquez Natarén  
Rector

**NOMBRE DEL ENTE PÚBLICO : Universidad Politécnica de Tapachula**  
**Estado Analítico del Ejercicio del Presupuesto de Egresos Detallado – LDF 6a.**  
**Clasificación por Objeto del Gasto (Capítulo y Concepto)**

**Del 1 de Enero al 30 de Junio de 2019**

(PESOS)

Concepto	Egresos					Subejercicio
	Aprobado	Ampliaciones / Reducciones	Modificado	Devengado	Pagado	
b5) Productos Químicos, Farmacéuticos y de Laboratorio.	0.00	0.00	0.00	0.00	0.00	0.00
b6) Combustibles, Lubricantes y Aditivos.	0.00	0.00	0.00	0.00	0.00	0.00
b7) Vestuario, Blancos, Fraldas, de Protección y Artículos Deportivos.	0.00	0.00	0.00	0.00	0.00	0.00
b8) Materiales y Suministros para Seguridad.	0.00	0.00	0.00	0.00	0.00	0.00
b9) Herramientas, Refacciones y Accesorios Menores.	0.00	0.00	0.00	0.00	0.00	0.00
<b>C. Servicios Generales.</b>	0.00	0.00	0.00	0.00	0.00	0.00
c1) Servicios Básicos.	0.00	0.00	0.00	0.00	0.00	0.00
c2) Servicios de Arrendamiento.	0.00	0.00	0.00	0.00	0.00	0.00
c3) Servicios Profesionales, Científicos, Técnicos y Otros Servicios.	0.00	0.00	0.00	0.00	0.00	0.00
c4) Servicios Financieros, Bancarios y Comerciales.	0.00	0.00	0.00	0.00	0.00	0.00
c5) Servicios de Instalación, Reparación, Mantenimiento y Conservación.	0.00	0.00	0.00	0.00	0.00	0.00
c6) Servicios de Comunicación Social y Publicidad.	0.00	0.00	0.00	0.00	0.00	0.00
c7) Servicios de Traslado y Viajeros.	0.00	0.00	0.00	0.00	0.00	0.00
c8) Servicios Oficiales.	0.00	0.00	0.00	0.00	0.00	0.00
c9) Otros Servicios Generales.	0.00	0.00	0.00	0.00	0.00	0.00
<b>D. Transferencias, Asignaciones, Subsidios y Otras Ayudas.</b>	9,537,894.00	0.00	9,537,894.00	3,556,658.79	3,045,660.65	5,981,235.22
d1) Transferencias Internas y Asignaciones al Sector Público.	9,537,894.00	0.00	9,537,894.00	3,556,658.79	3,045,660.65	5,981,235.22
d2) Transferencias al Resto del Sector Público.	0.00	0.00	0.00	0.00	0.00	0.00
d3) Subsidios y Subvenciones.	0.00	0.00	0.00	0.00	0.00	0.00
d4) Ayudas Sociales.	0.00	0.00	0.00	0.00	0.00	0.00
d5) Pensiones y Jubilaciones.	0.00	0.00	0.00	0.00	0.00	0.00
d6) Transferencias a Fideicomisos, Mandatos y Otros Análogos.	0.00	0.00	0.00	0.00	0.00	0.00
d7) Transferencias a la Seguridad Social.	0.00	0.00	0.00	0.00	0.00	0.00
d8) Donativos.	0.00	0.00	0.00	0.00	0.00	0.00
d9) Transferencias al Exterior.	0.00	0.00	0.00	0.00	0.00	0.00
<b>E. Bienes Muebles, Inmuebles e Intangibles.</b>	0.00	0.00	0.00	0.00	0.00	0.00
e1) Mobiliario y Equipo de Administración.	0.00	0.00	0.00	0.00	0.00	0.00
e2) Mobiliario y Equipo Educativo y Recreativo.	0.00	0.00	0.00	0.00	0.00	0.00
e3) Equipo e Instrumental Médico y de Laboratorio.	0.00	0.00	0.00	0.00	0.00	0.00
e4) Vehículos y Equipo de Transporte.	0.00	0.00	0.00	0.00	0.00	0.00
e5) Equipo de Defensa y Seguridad.	0.00	0.00	0.00	0.00	0.00	0.00
e6) Maquinaria, Otros Equipos y Herramientas.	0.00	0.00	0.00	0.00	0.00	0.00
e7) Activos Biológicos.	0.00	0.00	0.00	0.00	0.00	0.00
e8) Bienes Inmuebles.	0.00	0.00	0.00	0.00	0.00	0.00
e9) Activos Intangibles.	0.00	0.00	0.00	0.00	0.00	0.00
<b>F. Inversión Pública.</b>	0.00	0.00	0.00	0.00	0.00	0.00
f1) Obra Pública en Bienes de Dominio Público.	0.00	0.00	0.00	0.00	0.00	0.00
f2) Obra Pública en Bienes Propios.	0.00	0.00	0.00	0.00	0.00	0.00
f3) Proyectos Productivos y Acciones de Fomento.	0.00	0.00	0.00	0.00	0.00	0.00
<b>G. Inversiones Financieras y Otras Provisiones.</b>	0.00	0.00	0.00	0.00	0.00	0.00
g1) Inversiones para el Fomento de Actividades Productivas.	0.00	0.00	0.00	0.00	0.00	0.00
g2) Acciones y Participaciones de Capital.	0.00	0.00	0.00	0.00	0.00	0.00
g3) Compra de Títulos y Valores.	0.00	0.00	0.00	0.00	0.00	0.00
g4) Concesión de Préstamos.	0.00	0.00	0.00	0.00	0.00	0.00
g5) Inversiones en Fideicomisos, Mandatos y Otros Análogos.	0.00	0.00	0.00	0.00	0.00	0.00
Fideicomiso de Desastres Naturales (Informativo)						
g6) Otras Inversiones Financieras.	0.00	0.00	0.00	0.00	0.00	0.00
g7) Provisiones para Contingencias y Otras Erogaciones Especiales.	0.00	0.00	0.00	0.00	0.00	0.00
<b>H. Participaciones y Aportaciones.</b>	0.00	0.00	0.00	0.00	0.00	0.00
h1) Participaciones.	0.00	0.00	0.00	0.00	0.00	0.00
h2) Aportaciones.	0.00	0.00	0.00	0.00	0.00	0.00
h3) Convenios.	0.00	0.00	0.00	0.00	0.00	0.00
<b>I. Deuda Pública.</b>	0.00	0.00	0.00	0.00	0.00	0.00
i1) Amortización de la Deuda Pública.	0.00	0.00	0.00	0.00	0.00	0.00
i2) Intereses de la Deuda Pública.	0.00	0.00	0.00	0.00	0.00	0.00
i3) Comisiones de la Deuda Pública.	0.00	0.00	0.00	0.00	0.00	0.00
i4) Gastos de la Deuda Pública.	0.00	0.00	0.00	0.00	0.00	0.00
i5) Costo por Coberturas.	0.00	0.00	0.00	0.00	0.00	0.00
i6) Apoyos Financieros.	0.00	0.00	0.00	0.00	0.00	0.00
i7) Adeudos de Ejercicios Fiscales Anteriores (ADEFAS).	0.00	0.00	0.00	0.00	0.00	0.00
<b>III. Total de Egresos</b>	<b>19,770,952.66</b>	<b>0.00</b>	<b>19,770,952.66</b>	<b>7,759,344.12</b>	<b>6,398,390.25</b>	<b>12,011,608.54</b>

Gonzalo Vázquez Natarén  
Rector

**NOMBRE DEL ENTE PÚBLICO : Universidad Politécnica de Tapachula**

Estado Analítico del Ejercicio del Presupuesto de Egresos Detallado – LDF 6b.

Clasificación Administrativa

Del 1 de Enero al 30 de Junio de 2019

(PESOS)

Concepto	Egresos					Subejercicio
	Aprobado	Ampliaciones / Reducciones	Modificado	Devengado	Pagado	
I. Gasto No Etiquetado	10,233,058.66	0.00	10,233,058.66	4,202,685.34	3,352,729.60	6,030,373.32
E. Entidades Paraestatales y Fideicomisos No Empresariales y No Financieros	10,233,058.66	0.00	10,233,058.66	4,202,685.34	3,352,729.60	6,030,373.32
Universidad Politécnica de Tapachula	10,233,058.66	0.00	10,233,058.66	4,202,685.34	3,352,729.60	6,030,373.32
II. Gasto Etiquetado	9,537,894.00	0.00	9,537,894.00	3,556,658.78	3,045,660.85	5,981,235.22
E. Entidades Paraestatales y Fideicomisos No Empresariales y No Financieros	9,537,894.00	0.00	9,537,894.00	3,556,658.78	3,045,660.85	5,981,235.22
Universidad Politécnica de Tapachula	9,537,894.00	0.00	9,537,894.00	3,556,658.78	3,045,660.85	5,981,235.22
<b>III. Total de Egresos</b>	<b>19,770,952.66</b>	<b>0.00</b>	<b>19,770,952.66</b>	<b>7,759,344.12</b>	<b>6,398,390.25</b>	<b>12,011,608.54</b>

Gonzalo Vázquez Natarén  
Rector

**NOMBRE DEL ENTE PÚBLICO : Universidad Politécnica de Tapachula**

Estado Analítico del Ejercicio del Presupuesto de Egresos Detallado – LDF 6c.

Clasificación Funcional (Finalidad y Función)

Del 1 de Enero al 30 de junio de 2019

(PESOS)

Concepto	Egresos					Subejercicio
	Aprobado	Ampliaciones / Reducciones	Modificado	Devengado	Pagado	
<b>I. Gasto No Etiquetado</b>	<b>10,233,058.66</b>	<b>0.00</b>	<b>10,233,058.66</b>	<b>4,202,685.34</b>	<b>3,352,729.50</b>	<b>6,030,373.32</b>
<b>A. Gobierno</b>	<b>0.00</b>	<b>0.00</b>	<b>0.00</b>	<b>0.00</b>	<b>0.00</b>	<b>0.00</b>
a1) Legislación	0.00	0.00	0.00	0.00	0.00	0.00
a2) Justicia	0.00	0.00	0.00	0.00	0.00	0.00
a3) Coordinación de la Política de Gobierno	0.00	0.00	0.00	0.00	0.00	0.00
a4) Relaciones Exteriores	0.00	0.00	0.00	0.00	0.00	0.00
a5) Asuntos Financieros y Hacendarios	0.00	0.00	0.00	0.00	0.00	0.00
a6) Seguridad Nacional	0.00	0.00	0.00	0.00	0.00	0.00
a7) Asuntos de Orden Público y de Seguridad Interior	0.00	0.00	0.00	0.00	0.00	0.00
a8) Otros Servicios Generales	0.00	0.00	0.00	0.00	0.00	0.00
<b>B. Desarrollo Social</b>	<b>10,233,058.66</b>	<b>0.00</b>	<b>10,233,058.66</b>	<b>4,202,685.34</b>	<b>3,352,729.50</b>	<b>6,030,373.32</b>
b1) Protección Ambiental	0.00	0.00	0.00	0.00	0.00	0.00
b2) Vivienda y Servicios a la Comunidad	0.00	0.00	0.00	0.00	0.00	0.00
b3) Salud	0.00	0.00	0.00	0.00	0.00	0.00
b4) Recreación, Cultura y Otras Manifestaciones Sociales	0.00	0.00	0.00	0.00	0.00	0.00
b5) Educación	10,233,058.66	0.00	10,233,058.66	4,202,685.34	3,352,729.50	6,030,373.32
b6) Protección Social	0.00	0.00	0.00	0.00	0.00	0.00
b7) Otros Asuntos Sociales	0.00	0.00	0.00	0.00	0.00	0.00
<b>C. Desarrollo Económico</b>	<b>0.00</b>	<b>0.00</b>	<b>0.00</b>	<b>0.00</b>	<b>0.00</b>	<b>0.00</b>
c1) Asuntos Económicos, Comerciales y Laborales en General	0.00	0.00	0.00	0.00	0.00	0.00
c2) Agropecuaria, Silvicultura, Pesca y Caza	0.00	0.00	0.00	0.00	0.00	0.00
c3) Combustibles y Energía	0.00	0.00	0.00	0.00	0.00	0.00
c4) Minería, Manufacturas y Construcción	0.00	0.00	0.00	0.00	0.00	0.00
c5) Transporte	0.00	0.00	0.00	0.00	0.00	0.00
c6) Comunicaciones	0.00	0.00	0.00	0.00	0.00	0.00
c7) Turismo	0.00	0.00	0.00	0.00	0.00	0.00
c8) Ciencia, Tecnología e Innovación	0.00	0.00	0.00	0.00	0.00	0.00
c9) Otras Industrias y Otros Asuntos Económicos	0.00	0.00	0.00	0.00	0.00	0.00
<b>D. Otras no Clasificadas en Funciones Anteriores</b>	<b>0.00</b>	<b>0.00</b>	<b>0.00</b>	<b>0.00</b>	<b>0.00</b>	<b>0.00</b>
d1) Transac. de la Deuda Pública/Costo Financiero de la Deuda	0.00	0.00	0.00	0.00	0.00	0.00
d2) Transf., Part. y Aport. entre Diferentes Niv. y Ord. de Gob.	0.00	0.00	0.00	0.00	0.00	0.00
d3) Saneamiento del Sistema Financiero	0.00	0.00	0.00	0.00	0.00	0.00
d4) Adeudos de Ejercicios Fiscales Anteriores	0.00	0.00	0.00	0.00	0.00	0.00
<b>II. Gasto Etiquetado</b>	<b>9,537,894.00</b>	<b>0.00</b>	<b>9,537,894.00</b>	<b>3,566,658.78</b>	<b>3,045,660.65</b>	<b>5,981,235.22</b>
<b>A. Gobierno</b>	<b>0.00</b>	<b>0.00</b>	<b>0.00</b>	<b>0.00</b>	<b>0.00</b>	<b>0.00</b>
a1) Legislación	0.00	0.00	0.00	0.00	0.00	0.00
a2) Justicia	0.00	0.00	0.00	0.00	0.00	0.00
a3) Coordinación de la Política de Gobierno	0.00	0.00	0.00	0.00	0.00	0.00
a4) Relaciones Exteriores	0.00	0.00	0.00	0.00	0.00	0.00
a5) Asuntos Financieros y Hacendarios	0.00	0.00	0.00	0.00	0.00	0.00
a6) Seguridad Nacional	0.00	0.00	0.00	0.00	0.00	0.00
a7) Asuntos de Orden Público y de Seguridad Interior	0.00	0.00	0.00	0.00	0.00	0.00
a8) Otros Servicios Generales	0.00	0.00	0.00	0.00	0.00	0.00
<b>B. Desarrollo Social</b>	<b>9,537,894.00</b>	<b>0.00</b>	<b>9,537,894.00</b>	<b>3,566,658.78</b>	<b>3,045,660.65</b>	<b>5,981,235.22</b>
b1) Protección Ambiental	0.00	0.00	0.00	0.00	0.00	0.00
b2) Vivienda y Servicios a la Comunidad	0.00	0.00	0.00	0.00	0.00	0.00
b3) Salud	0.00	0.00	0.00	0.00	0.00	0.00
b4) Recreación, Cultura y Otras Manifestaciones Sociales	0.00	0.00	0.00	0.00	0.00	0.00
b5) Educación	9,537,894.00	0.00	9,537,894.00	3,566,658.78	3,045,660.65	5,981,235.22
b6) Protección Social	0.00	0.00	0.00	0.00	0.00	0.00
b7) Otros Asuntos Sociales	0.00	0.00	0.00	0.00	0.00	0.00
<b>C. Desarrollo Económico</b>	<b>0.00</b>	<b>0.00</b>	<b>0.00</b>	<b>0.00</b>	<b>0.00</b>	<b>0.00</b>
c1) Asuntos Económicos, Comerciales y Laborales en General	0.00	0.00	0.00	0.00	0.00	0.00
c2) Agropecuaria, Silvicultura, Pesca y Caza	0.00	0.00	0.00	0.00	0.00	0.00
c3) Combustibles y Energía	0.00	0.00	0.00	0.00	0.00	0.00
c4) Minería, Manufacturas y Construcción	0.00	0.00	0.00	0.00	0.00	0.00
c5) Transporte	0.00	0.00	0.00	0.00	0.00	0.00
c6) Comunicaciones	0.00	0.00	0.00	0.00	0.00	0.00
c7) Turismo	0.00	0.00	0.00	0.00	0.00	0.00
c8) Ciencia, Tecnología e Innovación	0.00	0.00	0.00	0.00	0.00	0.00
c9) Otras Industrias y Otros Asuntos Económicos	0.00	0.00	0.00	0.00	0.00	0.00
<b>D. Otras no Clasificadas en Funciones Anteriores</b>	<b>0.00</b>	<b>0.00</b>	<b>0.00</b>	<b>0.00</b>	<b>0.00</b>	<b>0.00</b>
d1) Transac. de la Deuda Pública/Costo Financiero de la Deuda	0.00	0.00	0.00	0.00	0.00	0.00
d2) Transf., Part. y Aport. entre Diferentes Niv. y Ord. de Gob.	0.00	0.00	0.00	0.00	0.00	0.00
d3) Saneamiento del Sistema Financiero	0.00	0.00	0.00	0.00	0.00	0.00
d4) Adeudos de Ejercicios Fiscales Anteriores	0.00	0.00	0.00	0.00	0.00	0.00
<b>III. Total de Egresos</b>	<b>19,770,952.66</b>	<b>0.00</b>	<b>19,770,952.66</b>	<b>7,769,344.12</b>	<b>6,398,390.25</b>	<b>12,011,608.54</b>

Gonzalo Vázquez Natarén  
Rector

**NOMBRE DEL ENTE PÚBLICO : Universidad Politécnica de Tapachula**


Estado Analítico del Ejercicio del Presupuesto de Egresos Detallado – LDF 6d.

Clasificación de Servicios Personales por Categoría

Del 1 de Enero al 30 de junio de 2019

(PESOS)

Concepto	Egresos					Subejercicio
	Aprobado	Ampliaciones / Reducciones	Modificado	Devengado	Pagado	
I. Gasto No Etiquetado	8,237,731.24	0.00	8,237,731.24	3,386,369.91	2,751,744.26	4,851,341.33
A. Personal Administrativo y de Servicio Público	4,611,423.94	0.00	4,611,423.94	1,514,178.99	1,514,178.99	3,097,244.95
B. Magisterio	3,626,307.30	0.00	3,626,307.30	1,872,210.92	1,237,585.29	1,754,096.38
C. Servicios de Salud	0.00	0.00	0.00	0.00	0.00	0.00
c1) Personal Administrativo	0.00	0.00	0.00	0.00	0.00	0.00
c2) Personal Médico, Paramédico y Afín	0.00	0.00	0.00	0.00	0.00	0.00
D. Seguridad Pública	0.00	0.00	0.00	0.00	0.00	0.00
E. Gastos Asociados a la Implementación de Nuevas Leyes Federales o Reformas a las mismas	0.00	0.00	0.00	0.00	0.00	0.00
Nombre del Programa o Ley 1	0.00	0.00	0.00	0.00	0.00	0.00
F. Sentencias Laborales Definitivas	0.00	0.00	0.00	0.00	0.00	0.00
II. Gasto Etiquetado	7,542,566.58	0.00	7,542,566.58	3,321,722.88	2,810,724.73	4,220,843.70
A. Personal Administrativo y de Servicio Público	3,916,259.26	0.00	3,916,259.26	1,780,645.15	1,269,547.02	2,135,614.13
B. Magisterio	3,626,307.30	0.00	3,626,307.30	1,541,077.73	1,541,077.73	2,085,229.57
C. Servicios de Salud	0.00	0.00	0.00	0.00	0.00	0.00
c1) Personal Administrativo	0.00	0.00	0.00	0.00	0.00	0.00
c2) Personal Médico, Paramédico y Afín	0.00	0.00	0.00	0.00	0.00	0.00
D. Seguridad Pública	0.00	0.00	0.00	0.00	0.00	0.00
E. Gastos Asociados a la Implementación de Nuevas Leyes Federales o Reformas a las mismas	0.00	0.00	0.00	0.00	0.00	0.00
Nombre del Programa o Ley 1	0.00	0.00	0.00	0.00	0.00	0.00
F. Sentencias Laborales Definitivas	0.00	0.00	0.00	0.00	0.00	0.00
<b>III. Total del Gasto en Servicios Personales</b>	<b>15,780,297.82</b>	<b>0.00</b>	<b>15,780,297.82</b>	<b>6,708,112.79</b>	<b>5,562,469.03</b>	<b>9,072,185.03</b>

  
 \_\_\_\_\_  
**Gonzalo Vázquez Natarén**  
 Rector



---

# INFORMACIÓN DE ANÁLISIS / INTEGRACIÓN


---

**APLICACIÓN DEL PRESUPUESTO TOTAL POR RUBROS**

Del 1 de Enero al 30 de Junio del 2019

2112 009 0 UNIVERSIDAD POLITÉCNICA DE TAPACHULA

CONCEPTO	PRESUPUESTO DE EGRESOS					
	APROBADO ANUAL	MODIFICADO	COMPROMETIDO	DEVENGADO	EJERCIDO	PAGADO
<b>RECURSOS PRESUPUESTARIOS</b>						
1000 Servicios Personales						
2000 Materiales y Suministros						
3000 Servicios Generales						
4000 Transferencias, Asignaciones, Subsidios y Otras Ayudas	19,770,952.66	19,770,952.66	7,759,344.12	7,759,344.12	6,486,789.63	6,398,390.25
5000 Bienes Muebles, Inmuebles e Intangibles						
6000 Inversión Pública						
7000 Inversiones Financieras y Otras Provisiones						
8000 Participaciones y Aportaciones						
9000 Deuda Pública						
<b>Subtotal</b>	<b>19,770,952.66</b>	<b>19,770,952.66</b>	<b>7,759,344.12</b>	<b>7,759,344.12</b>	<b>6,486,789.63</b>	<b>6,398,390.25</b>
<b>RECURSOS PROPIOS</b>						
1000 Servicios Personales						
2000 Materiales y Suministros						
3000 Servicios Generales						
4000 Transferencias, Asignaciones, Subsidios y Otras Ayudas						
<b>Subtotal</b>						
<b>RECURSOS AJENOS</b>						
1000 Servicios Personales						
2000 Materiales y Suministros						
3000 Servicios Generales						
4000 Transferencias, Asignaciones, Subsidios y Otras Ayudas						
<b>Subtotal</b>						
<b>RECURSOS FEDERALES NO PRESUPUESTARIOS</b>						
1000 Servicios Personales						
2000 Materiales y Suministros						
3000 Servicios Generales						
4000 Transferencias, Asignaciones, Subsidios y Otras Ayudas						
<b>Subtotal</b>						
<b>TOTAL</b>	<b>19,770,952.66</b>	<b>19,770,952.66</b>	<b>7,759,344.12</b>	<b>7,759,344.12</b>	<b>6,486,789.63</b>	<b>6,398,390.25</b>




---

Gonzalo Vázquez Natarén  
Rector




---

René Zavala Arias  
Secretario Administrativo

**ANÁLISIS DE LAS PRINCIPALES VARIACIONES Y ADECUACIONES AL PRESUPUESTO DE EGRESOS  
POR FUENTE DE FINANCIAMIENTO, RAMO Y PROGRAMA O FONDO**

Del 1 de Enero al 30 de Junio del 2019

**2112 009 0 UNIVERSIDAD POLITÉCNICA DE TAPACHULA**

PRESUPUESTO DE EGRESOS				VARIACIÓN EN RELACIÓN AL:	
APROBADO ANUAL	AMPLIACIONES / REDUCCIONES	MODIFICADO	DEVENGADO	APROBADO ANUAL	%
1	2	3 = 1+2	4	5 = 4-1	
19,770,952.66	0.00	19,770,952.66	7,759,344.12	-12,011,608.54	-60.8

La variación negativa que presenta la Universidad Politécnica de Tapachula por \$12,011,608.48, se debe principalmente a los recursos pendientes de ejercer de los meses posteriores al mes de junio del presente ejercicio y que serán ejercidos en el periodo correspondiente, mismos que serán devengados para cubrir el pago de sueldos del personal docente y administrativo y lo relacionado al mismo, así también se devengarán en los gastos de operación de la Universidad.

**Integración de las variaciones a nivel de Fuente de Financiamiento, Ramo y Programa o Fondo:**

**Fuente de Financiamiento:** 1A01 Ingresos Estatales

**Ramo:** A1 Ingresos Estatales

**Programa o Fondo:** 12 Subsidios para Organismos Descentralizados Estatales. (Ramo 11 - U006).

La variación de (2,256,817.45); que representa este Programa o Fondo, corresponde a los recursos pendientes de devengar de los meses posteriores a junio, los cuales se ejercerán para pagar sueldos y salarios del personal docente y administrativo.

**Fuente de Financiamiento:** 5811 Fondo General de Participaciones

**Ramo:** 28 Participaciones a Entidades Federativas y Municipios

**Programa o Fondo:** 12 Subsidios para Organismos Descentralizados Estatales. (Ramo 11 - U006).

La variación de (2,503,856.94); que representa este Programa o Fondo, corresponde a los recursos pendientes de devengar de los meses posteriores a junio, los cuales se ejercerán para pagar sueldos y salarios del personal docente y administrativo, así como gastos generados por la universidad para su funcionamiento.

**Fuente de Financiamiento:** 5817 Impuesto a la Venta Final de Gasolina y Diesel

**Ramo:** 28 Participaciones a Entidades Federativas y Municipios

**Programa o Fondo:** 15 Subsidios para Organismos Descentralizados Estatales. (Ramo 11 - U006).

La variación de (1,269,698.93); que representa este Programa o Fondo, corresponde a los recursos pendientes de devengar de los meses posteriores a junio, los cuales se ejercerán para pagar sueldos y salarios del personal docente y administrativo, así como gastos generados por la universidad para su funcionamiento.

**Fuente de Financiamiento:** 5932 Otros Subsidios

**Ramo:** 11 Educación Pública

**Programa o Fondo:** 02 Subsidios para Organismos Descentralizados Estatales. (Ramo 11 - U006).

La variación de (5,981,235.22); que representa este Programa o Fondo, corresponde a los recursos pendientes de devengar de los meses posteriores a junio, los cuales se ejercerán para pagar sueldos y salarios del personal docente y administrativo, así como gastos generados por la universidad para su funcionamiento.



Gonzalo Vázquez Natarén  
Rector



René Zavala Arias  
Secretario Administrativo

ANÁLISIS DE LA RAZÓN DEL AVANCE % DEL PRESUPUESTO DEVENGADO EN RELACIÓN AL PRESUPUESTO MINISTRADO

INFORME DE AVANCE DE GESTIÓN FINANCIERA


Del 1 de Enero al 30 de Junio del 2019

2112 009 0 UNIVERSIDAD POLITÉCNICA DE TAPACHULA

Durante el período comprendido del 01 de enero al 30 de junio de 2019, se ha devengado la cantidad de 7.76 mdp que corresponde al 89.74 % del presupuesto ministrado al segundo trimestre, dichos recursos representan el reconocimiento de obligaciones de pago con que cuenta esta casa de estudios como son el pago de sueldos y salarios del personal docente y administrativo así como la recepción de conformidad de bienes y servicios oportunamente contratados, para cubrir las necesidades y obtener el buen funcionamiento de la Universidad Politécnica de Tapachula.

El presupuesto devengado en relación al presupuesto ministrado se considera **Bueno** al cierre del segundo trimestre de 2019.

El 10.26% por devengar se debe a que no se utilizó en el período mencionado, toda vez que el recurso se depositó en los últimos días del período en mención y ya no fue posible ejercerlo, los cuales se tiene programado ejercerlos en el siguiente período.



---

Gonzalo Vázquez Natarén  
Rector



---

René Zavala Arias  
Secretario Administrativo

ANÁLISIS DE LOS RECURSOS FEDERALES ETIQUETADOS POR FUENTE DE FINANCIAMIENTO, RAMO Y PROGRAMA O FONDO

Del 1 de Enero al 30 de Junio del 2019

2112 009 0 UNIVERSIDAD POLITÉCNICA DE TAPACHULA

FUENTE DE FINANCIAMIENTO - RAMO - PROGRAMA O FONDO - ANÁLISIS DEL EJERCICIO DEL GASTO

5932 Otros Subsidios

5932 11 Educación Pública

5932 02 Subsidios para Organismos Descentralizados Estatales. Ramo 11 - U006

3.6 millones de pesos

A través de este programa se invirtió un monto de 3.6 millones de pesos, recursos destinados al pago de Sueldos y Salarios del Personal Docente y Administrativo, así como todos los gastos de Operación para el buen funcionamiento de la Universidad Politécnica de Tapachula.



---

Gonzalo Vázquez Natarén  
Rector



---

René Zavala Arias  
Secretario Administrativo

---

# REPORTES PRESUPUESTARIOS

---



GOBIERNO CONSTITUCIONAL DEL ESTADO DE CHIAPAS

SECRETARÍA DE HACIENDA

Análisis de Partidas por Clasificación Administrativa

SISTEMA PRESUPUESTARIO 2019

(PESOS)

CIERRE MENSUAL DE JUNIO

2.1.1.2.0.090 Universidad Politécnica de Tapachula

domingo, 30 de junio de 2019

UR	FI	FF	SSF	PS	PP	OA	AI	PT	MPJO	COGC	GASTO	TG	TR	FF	SFTE	RM	PP	CP	OM	DESCRIPCIÓN	Presupuesto Aprobado	Modificación Neta	Presupuesto Modificado	Presupuesto Liberado	Presupuesto por Liberar	Presupuesto Ministrado	Presupuesto Comprometido Modificado	Presupuesto Devengado Modificado	Presupuesto Ejercido Modificado	Presupuesto Pagado Modificado	Disponibilidad Financiera	Disponible Presupuestario Modificado	
<b>Gran Total</b>																					19,770,952.66	0.00	19,770,952.66	19,770,952.66	0.00	8,646,277.99	7,759,344.12	7,759,344.12	6,486,789.63	6,398,390.25	2,159,487.46	12,011,608.54	
<b>Total</b>																					19,770,952.66	0.00	19,770,952.66	19,770,952.66	0.00	8,646,277.99	7,759,344.12	7,759,344.12	6,486,789.63	6,398,390.25	2,159,487.46	12,011,608.54	
01	Dirección General																				19,770,952.66	0.00	19,770,952.66	19,770,952.66	0.00	8,646,277.99	7,759,344.12	7,759,344.12	6,486,789.63	6,398,390.25	2,159,487.46	12,011,608.54	
01 2	Desarrollo Social																				19,770,952.66	0.00	19,770,952.66	19,770,952.66	0.00	8,646,277.99	7,759,344.12	7,759,344.12	6,486,789.63	6,398,390.25	2,159,487.46	12,011,608.54	
01 2 5	Educación																				19,770,952.66	0.00	19,770,952.66	19,770,952.66	0.00	8,646,277.99	7,759,344.12	7,759,344.12	6,486,789.63	6,398,390.25	2,159,487.46	12,011,608.54	
01 2 5 3	Educación Superior																				19,770,952.66	0.00	19,770,952.66	19,770,952.66	0.00	8,646,277.99	7,759,344.12	7,759,344.12	6,486,789.63	6,398,390.25	2,159,487.46	12,011,608.54	
01 2 5 3 3	Licenciatura Tecnológica																				19,770,952.66	0.00	19,770,952.66	19,770,952.66	0.00	8,646,277.99	7,759,344.12	7,759,344.12	6,486,789.63	6,398,390.25	2,159,487.46	12,011,608.54	
01 2 5 3 3 A	En Construcción																				19,770,952.66	0.00	19,770,952.66	19,770,952.66	0.00	8,646,277.99	7,759,344.12	7,759,344.12	6,486,789.63	6,398,390.25	2,159,487.46	12,011,608.54	
01 2 5 3 3 A 006	Programa de educación superior																				19,770,952.66	0.00	19,770,952.66	19,770,952.66	0.00	8,646,277.99	7,759,344.12	7,759,344.12	6,486,789.63	6,398,390.25	2,159,487.46	12,011,608.54	
01 2 5 3 3 A 006 02	Asignación por Concurrencia																				19,770,952.66	0.00	19,770,952.66	19,770,952.66	0.00	8,646,277.99	7,759,344.12	7,759,344.12	6,486,789.63	6,398,390.25	2,159,487.46	12,011,608.54	
01 2 5 3 3 A 006 02 E05	Educación Superior de Calidad																				19,770,952.66	0.00	19,770,952.66	19,770,952.66	0.00	8,646,277.99	7,759,344.12	7,759,344.12	6,486,789.63	6,398,390.25	2,159,487.46	12,011,608.54	
01 2 5 3 3 A 006 02 E05 A001	Servicio de Educación Superior Tecnológica y Politécnica																				19,770,952.66	0.00	19,770,952.66	19,770,952.66	0.00	8,646,277.99	7,759,344.12	7,759,344.12	6,486,789.63	6,398,390.25	2,159,487.46	12,011,608.54	
01 2 5 3 3 A 006 02 E05 A001 030	Colegiatura Estatal																				19,770,952.66	0.00	19,770,952.66	19,770,952.66	0.00	8,646,277.99	7,759,344.12	7,759,344.12	6,486,789.63	6,398,390.25	2,159,487.46	12,011,608.54	
01 2 5 3 3 A 006 02 E05 A001 030 0	4000	Transferencias, Asignaciones, Subsidios y Otras Ayudas																				3,990,654.84	0.00	3,990,654.84	3,990,654.84	0.00	1,869,222.72	1,051,231.33	1,051,231.33	514,332.60	835,921.22	944,902.12	2,995,423.51
01 2 5 3 3 A 006 02 E05 A001 030 0	4100	Transferencias Internas y Asignaciones al Sector Público																				3,990,654.84	0.00	3,990,654.84	3,990,654.84	0.00	1,869,222.72	1,051,231.33	1,051,231.33	514,332.60	835,921.22	944,902.12	2,995,423.51
01 2 5 3 3 A 006 02 E05 A001 030 0	415	Transferencias Internas Otorgadas a Entidades Paraestatales no Empresariales y no Financieras																				3,990,654.84	0.00	3,990,654.84	3,990,654.84	0.00	1,869,222.72	1,051,231.33	1,051,231.33	514,332.60	835,921.22	944,902.12	2,995,423.51
01 2 5 3 3 A 006 02 E05 A001 030 0	41502 1 1 5817 5 28 15 2019 1	Transferencias para Materiales y Suministros																				632,362.37	0.00	632,362.37	632,362.37	0.00	316,181.15	34,432.11	34,432.11	25,434.74	25,434.74	290,796.42	397,930.26
01 2 5 3 3 A 006 02 E05 A001 030 0	41502 1 2 5932 5 11 02 2019 1	Transferencias para Materiales y Suministros																				632,362.37	0.00	632,362.37	632,362.37	0.00	276,215.98	0.00	0.00	0.00	0.00	356,146.39	632,362.37
01 2 5 3 3 A 006 02 E05 A001 030 0	41503 1 1 5817 5 28 15 2019 1	Transferencias para Servicios Generales																				1,363,965.05	0.00	1,363,965.05	1,363,965.05	0.00	661,482.53	741,863.32	741,863.32	661,019.96	975,650.58	17,522.56	581,101.73
01 2 5 3 3 A 006 02 E05 A001 030 0	41503 1 2 5932 5 11 02 2019 1	Transferencias para Servicios Generales																				1,363,965.05	0.00	1,363,965.05	1,363,965.05	0.00	595,243.16	214,985.50	214,985.50	234,035.90	234,035.90	360,407.26	1,128,075.15
01 2 5 3 3 A 006 02 E05 A001 030 1	4000	Transferencias, Asignaciones, Subsidios y Otras Ayudas																				8,527,683.22	0.00	8,527,683.22	8,527,683.22	0.00	3,294,621.14	3,294,621.14	3,294,621.14	2,783,826.61	2,783,826.61	841,145.69	5,332,857.08
01 2 5 3 3 A 006 02 E05 A001 030 1	4100	Transferencias Internas y Asignaciones al Sector Público																				8,527,683.22	0.00	8,527,683.22	8,527,683.22	0.00	3,294,621.14	3,294,621.14	3,294,621.14	2,783,826.61	2,783,826.61	841,145.69	5,332,857.08
01 2 5 3 3 A 006 02 E05 A001 030 1	415	Transferencias Internas Otorgadas a Entidades Paraestatales no Empresariales y no Financieras																				8,527,683.22	0.00	8,527,683.22	8,527,683.22	0.00	3,294,621.14	3,294,621.14	3,294,621.14	2,783,826.61	2,783,826.61	841,145.69	5,332,857.08
01 2 5 3 3 A 006 02 E05 A001 030 1	41501 1 1 A001 5 A1 12 2019 6	Transferencias para Servicios Personales																				1,244,649.49	0.00	1,244,649.49	1,244,649.49	0.00	0.00	0.00	0.00	0.00	0.00	0.00	1,244,649.49
01 2 5 3 3 A 006 02 E05 A001 030 1	41501 1 1 5811 5 28 12 2019 6	Transferencias para Servicios Personales																				3,284,023.60	0.00	3,284,023.60	3,284,023.60	0.00	1,822,974.16	1,474,910.42	1,474,910.42	1,474,910.42	1,474,910.42	380,063.24	1,899,113.18
01 2 5 3 3 A 006 02 E05 A001 030 1	41501 1 2 5932 5 11 02 2019 6	Transferencias para Servicios Personales																				3,946,811.63	0.00	3,946,811.63	3,946,811.63	0.00	1,600,209.16	1,769,991.71	1,769,991.71	1,240,046.61	1,240,046.61	430,227.55	2,645,641.91
01 2 5 3 3 A 006 02 E05 A001 030 1	41511 1 1 5817 5 28 15 2019 6	Transferencias para Servicios Generales (Impuesto Sobre Nóminas y Otros que se Deriven de una Relación Laboral, Personal Administrativo)																				82,759.94	0.00	82,759.94	82,759.94	0.00	41,275.46	39,268.57	39,268.57	39,268.57	39,268.57	2,106.89	43,482.37
01 2 5 3 3 A 006 02 E05 A001 030 1	41511 1 2 5932 5 11 02 2019 6	Transferencias para Servicios Generales (Impuesto Sobre Nóminas y Otros que se Deriven de una Relación Laboral, Personal Administrativo)																				65,624.63	0.00	65,624.63	65,624.63	0.00	30,412.52	19,660.41	19,660.41	19,660.41	19,660.41	10,752.51	49,666.22
01 2 5 3 3 A 006 02 E05 A001 030 2	4000	Transferencias, Asignaciones, Subsidios y Otras Ayudas																				7,252,614.60	0.00	7,252,614.60	7,252,614.60	0.00	3,152,082.67	3,413,280.65	3,413,280.65	2,778,643.62	2,778,643.62	373,439.65	3,839,325.95
01 2 5 3 3 A 006 02 E05 A001 030 2	4100	Transferencias Internas y Asignaciones al Sector Público																				7,252,614.60	0.00	7,252,614.60	7,252,614.60	0.00	3,152,082.67	3,413,280.65	3,413,280.65	2,778,643.62	2,778,643.62	373,439.65	3,839,325.95
01 2 5 3 3 A 006 02 E05 A001 030 2	415	Transferencias Internas Otorgadas a Entidades Paraestatales no Empresariales y no Financieras																				7,252,614.60	0.00	7,252,614.60	7,252,614.60	0.00	3,152,082.67	3,413,280.65	3,413,280.65	2,778,643.62	2,778,643.62	373,439.65	3,839,325.95
01 2 5 3 3 A 006 02 E05 A001 030 2	41509 1 1 A001 5 A1 12 2019 6	Transferencias para Servicios Personales (Docente)																				1,012,168.05	0.00	1,012,168.05	1,012,168.05	0.00	0.00	0.00	0.00	0.00	0.00	0.00	1,012,168.05
01 2 5 3 3 A 006 02 E05 A001 030 2	41509 1 1 5811 5 28 12 2019 6	Transferencias para Servicios Personales (Docente)																				2,546,400.20	0.00	2,546,400.20	2,546,400.20	0.00	1,534,252.02	1,851,675.44	1,851,675.44	1,712,030.81	1,712,030.81	317,223.31	694,243.76



**GOBIERNO CONSTITUCIONAL DEL ESTADO DE CHIAPAS**  
**SECRETARÍA DE HACIENDA**  
**Análítico de Partidas por Clasificación Administrativa**  
**SISTEMA PRESUPUESTARIO 2019**  
**(PESOS)**  
**CIERRE MENSUAL DE JUNIO**

2.1.1.2.0.090 Universidad Politécnica de Tapachula

domingo, 30 de junio de 2019

UR	FE	SF	SP	PS	PP	DA	AI	PT	MPJO	COGC	GASTO	TG	TR	FF	SFTE	RM	PF	CP	DM	DESCRIPCIÓN	Presupuesto Aprobado	Modificación Neta	Presupuesto Modificado	Presupuesto Liberado	Presupuesto por Liberar	Presupuesto Ministrado	Presupuesto Comprometido Modificado	Presupuesto Devengado Modificado	Presupuesto Ejercido Modificado	Presupuesto Pagado Modificado	Disponibilidad Financiera Modificada	Disponible Presupuestario Modificado	
01	2	5	3	3	A	006	02	E05	A001	000	2	41509	1	2	5932	S	11	02	2011	6	Transferencias para Servicios Personales (Docente)	3,558,588.25	0.00	3,558,588.25	3,558,588.25	0.00	1,554,893.32	1,519,689.26	1,519,689.26	1,519,689.26	1,519,689.26	34,701.95	2,038,926.69
01	2	5	3	3	A	006	02	E05	A001	000	2	41510	1	1	5817	S	28	15	2011	6	Transferencias para Servicios Generales (Impuesto sobre Nóminas y Otros que se Deriven de una Relación Laboral, Docente)	67,719.05	0.00	67,719.05	67,719.05	0.00	33,859.53	20,534.48	20,534.48	20,534.48	20,534.48	13,325.65	47,161.57
01	2	5	3	3	A	006	02	E05	A001	000	2	41510	1	2	5932	S	11	02	2011	6	Transferencias para Servicios Generales (Impuesto sobre Nóminas y Otros que se Deriven de una Relación Laboral, Docente)	67,719.05	0.00	67,719.05	67,719.05	0.00	29,579.70	21,288.37	21,288.37	21,288.37	21,288.37	8,191.33	60,330.66





**GOBIERNO CONSTITUCIONAL DEL ESTADO DE CHIAPAS**  
**SECRETARÍA DE HACIENDA**  
 Por Capítulos, Concepto, Partida Genérica y Partida Específica por Clasificación Administrativa  
**SISTEMA PRESUPUESTARIO 2019**  
 (PESOS)  
 CIERRE MENSUAL DE JUNIO

EP-03

2.1.1.2.0.090 Universidad Politécnica de Tapachula

Página 1 de 1  
domingo, 30 de junio de 2019

CAPÍTULOS /CONCEPTOS /PARTIDAS	DESCRIPCIÓN	Presupuesto Aprobado	Modificación Neta	Presupuesto Modificado	Presupuesto Liberado	Presupuesto por Liberar	Presupuesto Ministrado	Presupuesto Comprometido Modificado	Presupuesto Devengado Modificado	Presupuesto Ejercicio Modificado	Presupuesto Pagado Modificado	Disponibilidad Financiera Modificada	Disponible Presupuestario Modificado
<b>Gran Total</b>		<b>19,770,952.66</b>	<b>0.00</b>	<b>19,770,952.66</b>	<b>19,770,952.66</b>	<b>0.00</b>	<b>6,646,277.09</b>	<b>7,759,344.12</b>	<b>7,759,344.12</b>	<b>6,486,789.63</b>	<b>6,398,399.25</b>	<b>2,159,487.46</b>	<b>12,011,608.54</b>
<b>INSTITUCIONALES</b>													
4000	Transferencias, Asignaciones, Subsidios y Otras Ayudas.	19,770,952.66	0.00	19,770,952.66	19,770,952.66	0.00	6,646,277.09	7,759,344.12	7,759,344.12	6,486,789.63	6,398,399.25	2,159,487.46	12,011,608.54
4100	Transferencias Internas y Asignaciones al Sector Público.	19,770,952.66	0.00	19,770,952.66	19,770,952.66	0.00	6,646,277.09	7,759,344.12	7,759,344.12	6,486,789.63	6,398,399.25	2,159,487.46	12,011,608.54
415	Transferencias Internas Otorgadas a Entidades Paraestatales no Empresariales y no Financieras	19,770,952.66	0.00	19,770,952.66	19,770,952.66	0.00	6,646,277.09	7,759,344.12	7,759,344.12	6,486,789.63	6,398,399.25	2,159,487.46	12,011,608.54
41501	Transferencias para Servicios Personales	8,375,105.65	0.00	8,375,105.65	8,375,105.65	0.00	3,553,183.32	3,235,895.16	3,235,895.16	2,724,897.93	2,724,897.93	828,286.29	5,139,410.49
41502	Transferencias para Materiales y Suministros	1,264,724.74	0.00	1,264,724.74	1,264,724.74	0.00	892,397.04	34,422.11	34,422.11	25,434.74	25,434.74	566,562.30	1,230,252.63
41503	Transferencias para Servicios Generales	2,725,930.10	0.00	2,725,930.10	2,725,930.10	0.00	1,256,823.66	1,818,799.22	1,818,799.22	899,885.89	810,886.46	277,539.82	1,709,130.68
41509	Transferencias para Servicios Personales (Docente)	7,117,176.50	0.00	7,117,176.50	7,117,176.50	0.00	3,088,643.44	3,371,305.80	3,371,305.80	2,736,733.17	2,736,733.17	351,923.27	3,745,830.70
41510	Transferencias para Servicios Generales (Impuesto sobre Mínimas y Otros que se Deriven de una Relación Laboral, Docente)	135,438.10	0.00	135,438.10	135,438.10	0.00	63,439.23	41,922.85	41,922.85	41,922.85	41,922.85	21,516.38	83,515.25
41511	Transferencias para Servicios Generales (Impuesto Sobre Mínimas y Otros que se Deriven de una Relación Laboral, Personal Administrativo)	152,877.57	0.00	152,877.57	152,877.57	0.00	71,248.28	58,928.98	58,928.98	58,928.98	58,928.98	12,859.80	93,448.59



GOBIERNO CONSTITUCIONAL DEL ESTADO DE CHIAPAS

SECRETARÍA DE HACIENDA

Resumen Tipo de Gasto y Partida  
SISTEMA PRESUPUESTARIO 2019

(PESOS)

CIERRE MENSUAL DE JUNIO

EP-08

Página 1 de 1

2.1.1.2.0.090 Universidad Politécnica de Tapachula

domingo, 30 de junio de 2019

TIPO GASTO / CAPÍTULOS /CONCEPTOS /PARTIDAS	DESCRIPCIÓN	Presupuesto Aprobado	Modificación Neta	Presupuesto Modificado	Presupuesto Liberado	Presupuesto por Liberar	Presupuesto Ministrado	Presupuesto Comprometido Modificado	Presupuesto Devengado Modificado	Presupuesto Ejercido Modificado	Presupuesto Pagado Modificado	Disponibilidad Financiera Modificada	Disponible Presupuestario Modificado
<b>Gran Total</b>		19,770,952.66	0.00	19,770,952.66	19,770,952.66	0.00	8,646,277.09	7,759,344.12	7,759,344.12	6,486,789.63	6,398,350.25	2,159,487.46	12,011,608.54
<b>Total Institucional</b>		19,770,952.66	0.00	19,770,952.66	19,770,952.66	0.00	8,646,277.09	7,759,344.12	7,759,344.12	6,486,789.63	6,398,350.25	2,159,487.46	12,011,608.54
<b>Total Inversión</b>		0.00	0.00	0.00	0.00	0.00	0.00	0.00	0.00	0.00	0.00	0.00	0.00
<b>Total</b>		19,770,952.66	0.00	19,770,952.66	19,770,952.66	0.00	8,646,277.09	7,759,344.12	7,759,344.12	6,486,789.63	6,398,350.25	2,159,487.46	12,011,608.54
<b>Institucional</b>		19,770,952.66	0.00	19,770,952.66	19,770,952.66	0.00	8,646,277.09	7,759,344.12	7,759,344.12	6,486,789.63	6,398,350.25	2,159,487.46	12,011,608.54
<b>Inversión</b>		0.00	0.00	0.00	0.00	0.00	0.00	0.00	0.00	0.00	0.00	0.00	0.00
1 Gasto Corriente		19,770,952.66	0.00	19,770,952.66	19,770,952.66	0.00	8,646,277.09	7,759,344.12	7,759,344.12	6,486,789.63	6,398,350.25	2,159,487.46	12,011,608.54
1000 Transferencias, Asignaciones, Subsidios y Otras Ayudas		19,770,952.66	0.00	19,770,952.66	19,770,952.66	0.00	8,646,277.09	7,759,344.12	7,759,344.12	6,486,789.63	6,398,350.25	2,159,487.46	12,011,608.54
4100 Transferencias Internas y Asignaciones al Sector Público		19,770,952.66	0.00	19,770,952.66	19,770,952.66	0.00	8,646,277.09	7,759,344.12	7,759,344.12	6,486,789.63	6,398,350.25	2,159,487.46	12,011,608.54
415 Transferencias Internas Otorgadas a Entidades Paraestatales no Empresariales y no Financieras		19,770,952.66	0.00	19,770,952.66	19,770,952.66	0.00	8,646,277.09	7,759,344.12	7,759,344.12	6,486,789.63	6,398,350.25	2,159,487.46	12,011,608.54
41501 Transferencias para Servicios Personales		8,375,305.65	0.00	8,375,305.65	8,375,305.65	0.00	3,153,183.32	3,135,895.18	3,135,895.18	2,724,897.81	2,724,897.81	628,298.29	5,179,410.49
41502 Transferencias para Materiales y Suministros		1,264,724.74	0.00	1,264,724.74	1,264,724.74	0.00	592,397.04	34,432.11	34,432.11	25,434.74	25,434.74	566,960.30	1,039,282.63
41503 Transferencias para Servicios Generales		2,725,930.10	0.00	2,725,930.10	2,725,930.10	0.00	1,276,825.68	1,016,799.22	1,016,799.22	898,885.66	810,456.46	377,939.82	1,309,130.88
41509 Transferencias para Servicios Personales (Docente)		7,117,176.50	0.00	7,117,176.50	7,117,176.50	0.00	3,048,843.94	3,371,368.60	3,371,368.60	2,736,719.17	2,736,719.17	351,923.27	3,745,810.70
41510 Transferencias para Servicios Generales (Impuesto sobre Nóminas y Otros que se Deriven de una Relación Laboral, Docente)		135,438.10	0.00	135,438.10	135,438.10	0.00	63,435.23	41,922.85	41,922.85	41,922.85	41,922.85	21,516.39	91,515.25
41511 Transferencias para Servicios Generales (Impuesto Sobre Nóminas y Otros que se Deriven de una Relación Laboral, Personal Administrativo)		152,377.57	0.00	152,377.57	152,377.57	0.00	71,780.38	58,928.98	58,928.98	50,520.98	50,928.98	11,859.40	99,448.59



GOBIERNO CONSTITUCIONAL DEL ESTADO DE CHIAPAS

SECRETARÍA DE HACIENDA

Recursos Fiscales - Ingresos Estatales (Clasificación Administrativa)

SISTEMA PRESUPUESTARIO 2019

(PESOS)

CIERRE MENSUAL DE JUNIO

EP-1A01

Página 1 de 1

domingo, 30 de junio de 2019

2.1.1.2.0.090 Universidad Politécnica de Tapachula

UR	FI	FUN	SF	SS	PP	DA	AI	PT	MPIO	COGC	GASTO	TG	TR	FF	SFTE	DESCRIPCIÓN	Presupuesto Aprobado	Modificación Neta	Presupuesto Modificado	Presupuesto Liberado	Presupuesto por Liberar	Presupuesto Ministrado	Presupuesto Comprometido Modificado	Presupuesto Devengado Modificado	Presupuesto Ejercido Modificado	Presupuesto Pagado Modificado	Disponibilidad Financiera Modificada	Disponible Presupuestario Modificado					
<b>Gran Total</b>																	2,256,817.45	0.00	2,256,817.45	2,256,817.45	0.00	0.00	0.00	0.00	0.00	0.00	0.00	0.00	0.00	0.00	0.00	0.00	2,256,817.45
<b>Total</b>																	2,256,817.45	0.00	2,256,817.45	2,256,817.45	0.00	0.00	0.00	0.00	0.00	0.00	0.00	0.00	0.00	0.00	0.00	0.00	2,256,817.45
<b>TOTAL FUENTE DE FINANCIAMIENTO</b>																	2,256,817.45	0.00	2,256,817.45	2,256,817.45	0.00	0.00	0.00	0.00	0.00	0.00	0.00	0.00	0.00	0.00	0.00	0.00	2,256,817.45
<b>TOTAL GLOBAL FUNCIÓN 5 Educación</b>																	2,256,817.45	0.00	2,256,817.45	2,256,817.45	0.00	0.00	0.00	0.00	0.00	0.00	0.00	0.00	0.00	0.00	0.00	0.00	2,256,817.45
<b>TOTAL GLOBAL SUBFUENTE DE FINANCIAMIENTO 5 Recursos del Ejercicio</b>																	2,256,817.45	0.00	2,256,817.45	2,256,817.45	0.00	0.00	0.00	0.00	0.00	0.00	0.00	0.00	0.00	0.00	0.00	0.00	2,256,817.45
<b>INSTITUCIONALES</b>																	2,256,817.45	0.00	2,256,817.45	2,256,817.45	0.00	0.00	0.00	0.00	0.00	0.00	0.00	0.00	0.00	0.00	0.00	0.00	2,256,817.45
01 Dirección General																	2,256,817.45	0.00	2,256,817.45	2,256,817.45	0.00	0.00	0.00	0.00	0.00	0.00	0.00	0.00	0.00	0.00	0.00	0.00	2,256,817.45
01 2 Desarrollo Social																	2,256,817.45	0.00	2,256,817.45	2,256,817.45	0.00	0.00	0.00	0.00	0.00	0.00	0.00	0.00	0.00	0.00	0.00	0.00	2,256,817.45
01 2 5 Educación																	2,256,817.45	0.00	2,256,817.45	2,256,817.45	0.00	0.00	0.00	0.00	0.00	0.00	0.00	0.00	0.00	0.00	0.00	0.00	2,256,817.45
01 2 5 3 Educación Superior																	2,256,817.45	0.00	2,256,817.45	2,256,817.45	0.00	0.00	0.00	0.00	0.00	0.00	0.00	0.00	0.00	0.00	0.00	0.00	2,256,817.45
01 2 5 3 3 Licenciatura Tecnológica																	2,256,817.45	0.00	2,256,817.45	2,256,817.45	0.00	0.00	0.00	0.00	0.00	0.00	0.00	0.00	0.00	0.00	0.00	0.00	2,256,817.45
01 2 5 3 3 A En Construcción																	2,256,817.45	0.00	2,256,817.45	2,256,817.45	0.00	0.00	0.00	0.00	0.00	0.00	0.00	0.00	0.00	0.00	0.00	0.00	2,256,817.45
01 2 5 3 3 A 006 Programa de educación superior																	2,256,817.45	0.00	2,256,817.45	2,256,817.45	0.00	0.00	0.00	0.00	0.00	0.00	0.00	0.00	0.00	0.00	0.00	0.00	2,256,817.45
01 2 5 3 3 A 006 02 Asignación por Concurrencia																	2,256,817.45	0.00	2,256,817.45	2,256,817.45	0.00	0.00	0.00	0.00	0.00	0.00	0.00	0.00	0.00	0.00	0.00	0.00	2,256,817.45
01 2 5 3 3 A 006 02 805 Educación Superior de Calidad																	2,256,817.45	0.00	2,256,817.45	2,256,817.45	0.00	0.00	0.00	0.00	0.00	0.00	0.00	0.00	0.00	0.00	0.00	0.00	2,256,817.45
01 2 5 3 3 A 006 02 805 A001 Servicio de Educación Superior Tecnológica y Politécnica																	2,256,817.45	0.00	2,256,817.45	2,256,817.45	0.00	0.00	0.00	0.00	0.00	0.00	0.00	0.00	0.00	0.00	0.00	0.00	2,256,817.45
01 2 5 3 3 A 006 02 805 A001 000 Cobertura Estatal																	2,256,817.45	0.00	2,256,817.45	2,256,817.45	0.00	0.00	0.00	0.00	0.00	0.00	0.00	0.00	0.00	0.00	0.00	0.00	2,256,817.45
01 2 5 3 3 A 006 02 805 A001 000 1 4000 Transferencias, Asignaciones, Subsidios y Otras Ayudas																	1,244,649.40	0.00	1,244,649.40	1,244,649.40	0.00	0.00	0.00	0.00	0.00	0.00	0.00	0.00	0.00	0.00	0.00	0.00	1,244,649.40
01 2 5 3 3 A 006 02 805 A001 000 1 4100 Transferencias Internas y Asignaciones al Sector Público																	1,244,649.40	0.00	1,244,649.40	1,244,649.40	0.00	0.00	0.00	0.00	0.00	0.00	0.00	0.00	0.00	0.00	0.00	0.00	1,244,649.40
01 2 5 3 3 A 006 02 805 A001 000 1 415 Transferencias Internas Otorgadas a Entidades Paraestatales no Empresariales y no Financieras																	1,244,649.40	0.00	1,244,649.40	1,244,649.40	0.00	0.00	0.00	0.00	0.00	0.00	0.00	0.00	0.00	0.00	0.00	0.00	1,244,649.40
01 2 5 3 3 A 006 02 805 A001 000 1 41501 1 1 IA01 5 6 Transferencias para Servicios Personales																	1,244,649.40	0.00	1,244,649.40	1,244,649.40	0.00	0.00	0.00	0.00	0.00	0.00	0.00	0.00	0.00	0.00	0.00	0.00	1,244,649.40
01 2 5 3 3 A 006 02 805 A001 000 2 4000 Transferencias, Asignaciones, Subsidios y Otras Ayudas																	1,012,168.05	0.00	1,012,168.05	1,012,168.05	0.00	0.00	0.00	0.00	0.00	0.00	0.00	0.00	0.00	0.00	0.00	0.00	1,012,168.05
01 2 5 3 3 A 006 02 805 A001 000 2 4100 Transferencias Internas y Asignaciones al Sector Público																	1,012,168.05	0.00	1,012,168.05	1,012,168.05	0.00	0.00	0.00	0.00	0.00	0.00	0.00	0.00	0.00	0.00	0.00	0.00	1,012,168.05
01 2 5 3 3 A 006 02 805 A001 000 2 415 Transferencias Internas Otorgadas a Entidades Paraestatales no Empresariales y no Financieras																	1,012,168.05	0.00	1,012,168.05	1,012,168.05	0.00	0.00	0.00	0.00	0.00	0.00	0.00	0.00	0.00	0.00	0.00	0.00	1,012,168.05
01 2 5 3 3 A 006 02 805 A001 000 2 41509 1 1 IA01 5 6 Transferencias para Servicios Personales (Declaro)																	1,012,168.05	0.00	1,012,168.05	1,012,168.05	0.00	0.00	0.00	0.00	0.00	0.00	0.00	0.00	0.00	0.00	0.00	0.00	1,012,168.05



**GOBIERNO CONSTITUCIONAL DEL ESTADO DE CHIAPAS**  
**SECRETARÍA DE HACIENDA**  
**Recurso Federales - Fondo General de Participaciones (Clasificación Administrativa)**  
**SISTEMA PRESUPUESTARIO 2019**  
**(PESOS)**  
**CIERRE MENSUAL DE JUNIO**

EP-5811

Página 1 de 1

2.1.1.2.0.090 Universidad Politécnica de Tapachula

domingo, 30 de junio de 2019

UR	FI	FUN	SF	SS	PP	OA	AI	PT	MPIO	COGC	GASTO	TG	TR	FF	SFTE	DESCRIPCIÓN	Presupuesto Aprobado	Modificación Neta	Presupuesto Modificado	Presupuesto Liberado	Presupuesto por Liberar	Presupuesto Ministrado	Presupuesto Comprometido Modificado	Presupuesto Devengado Modificado	Presupuesto Ejercido Modificado	Presupuesto Pagado Modificado	Disponibilidad Financiera Modificada	Disponible Presupuestario Modificado
<b>Gran Total</b>																	5,830,443.80	0.00	5,830,443.80	5,830,443.80	0.00	3,407,226.28	3,326,586.86	3,326,586.86	2,691,941.23	2,691,941.23	715,285.05	2,507,856.94
<b>Total</b>																	5,830,443.80	0.00	5,830,443.80	5,830,443.80	0.00	3,407,226.28	3,326,586.86	3,326,586.86	2,691,941.23	2,691,941.23	715,285.05	2,507,856.94
<b>TOTAL FUENTE DE FINANCIAMIENTO</b>																	5,830,443.80	0.00	5,830,443.80	5,830,443.80	0.00	3,407,226.28	3,326,586.86	3,326,586.86	2,691,941.23	2,691,941.23	715,285.05	2,507,856.94
<b>TOTAL GLOBAL FUNCIÓN 5 Educación</b>																	5,830,443.80	0.00	5,830,443.80	5,830,443.80	0.00	3,407,226.28	3,326,586.86	3,326,586.86	2,691,941.23	2,691,941.23	715,285.05	2,507,856.94
<b>TOTAL GLOBAL SUBFUENTE DE FINANCIAMIENTO 5 Recursos del Ejercicio</b>																	5,830,443.80	0.00	5,830,443.80	5,830,443.80	0.00	3,407,226.28	3,326,586.86	3,326,586.86	2,691,941.23	2,691,941.23	715,285.05	2,507,856.94
<b>INSTITUCIONALES</b>																	5,830,443.80	0.00	5,830,443.80	5,830,443.80	0.00	3,407,226.28	3,326,586.86	3,326,586.86	2,691,941.23	2,691,941.23	715,285.05	2,507,856.94
01 Dirección General																	5,830,443.80	0.00	5,830,443.80	5,830,443.80	0.00	3,407,226.28	3,326,586.86	3,326,586.86	2,691,941.23	2,691,941.23	715,285.05	2,507,856.94
01 2 Desarrollo Social																	5,830,443.80	0.00	5,830,443.80	5,830,443.80	0.00	3,407,226.28	3,326,586.86	3,326,586.86	2,691,941.23	2,691,941.23	715,285.05	2,507,856.94
01 2 5 Educación																	5,830,443.80	0.00	5,830,443.80	5,830,443.80	0.00	3,407,226.28	3,326,586.86	3,326,586.86	2,691,941.23	2,691,941.23	715,285.05	2,507,856.94
01 2 5 3 Educación Superior																	5,830,443.80	0.00	5,830,443.80	5,830,443.80	0.00	3,407,226.28	3,326,586.86	3,326,586.86	2,691,941.23	2,691,941.23	715,285.05	2,507,856.94
01 2 5 3 3 Licenciatura Tecnológica																	5,830,443.80	0.00	5,830,443.80	5,830,443.80	0.00	3,407,226.28	3,326,586.86	3,326,586.86	2,691,941.23	2,691,941.23	715,285.05	2,507,856.94
01 2 5 3 3 A En Construcción																	5,830,443.80	0.00	5,830,443.80	5,830,443.80	0.00	3,407,226.28	3,326,586.86	3,326,586.86	2,691,941.23	2,691,941.23	715,285.05	2,507,856.94
01 2 5 3 3 A 006 Programa de educación superior																	5,830,443.80	0.00	5,830,443.80	5,830,443.80	0.00	3,407,226.28	3,326,586.86	3,326,586.86	2,691,941.23	2,691,941.23	715,285.05	2,507,856.94
01 2 5 3 3 A 006 02 Asignación por Concurrencia																	5,830,443.80	0.00	5,830,443.80	5,830,443.80	0.00	3,407,226.28	3,326,586.86	3,326,586.86	2,691,941.23	2,691,941.23	715,285.05	2,507,856.94
01 2 5 3 3 A 006 02 E05 Educación Superior de Calidad																	5,830,443.80	0.00	5,830,443.80	5,830,443.80	0.00	3,407,226.28	3,326,586.86	3,326,586.86	2,691,941.23	2,691,941.23	715,285.05	2,507,856.94
01 2 5 3 3 A 006 02 E05 A001 Servicio de Educación Superior Tecnológica y Politécnica																	5,830,443.80	0.00	5,830,443.80	5,830,443.80	0.00	3,407,226.28	3,326,586.86	3,326,586.86	2,691,941.23	2,691,941.23	715,285.05	2,507,856.94
01 2 5 3 3 A 006 02 E05 A001 000 Cobertura Estatal																	5,830,443.80	0.00	5,830,443.80	5,830,443.80	0.00	3,407,226.28	3,326,586.86	3,326,586.86	2,691,941.23	2,691,941.23	715,285.05	2,507,856.94
01 2 5 3 3 A 006 02 E05 A001 000 L 4000 Transferencias, Asignaciones, Subsidios y Otras Ayudas																	3,284,023.60	0.00	3,284,023.60	3,284,023.60	0.00	1,874,910.42	1,874,910.42	1,874,910.42	1,474,910.42	1,474,910.42	388,663.74	1,808,113.18
01 2 5 3 3 A 006 02 E05 A001 000 1 4100 Transferencias Internas y Asignaciones al Sector Público																	3,284,023.60	0.00	3,284,023.60	3,284,023.60	0.00	1,874,910.42	1,874,910.42	1,874,910.42	1,474,910.42	1,474,910.42	388,663.74	1,808,113.18
01 2 5 3 3 A 006 02 E05 A001 000 1 415 Transferencias Internas Otorgadas a Entidades Paraestatales no Empresariales y no Financieras																	3,284,023.60	0.00	3,284,023.60	3,284,023.60	0.00	1,874,910.42	1,874,910.42	1,874,910.42	1,474,910.42	1,474,910.42	388,663.74	1,808,113.18
01 2 5 3 3 A 006 02 E05 A001 000 1 41501 Transferencias para Servicios Personales																	2,546,420.20	0.00	2,546,420.20	2,546,420.20	0.00	1,534,752.12	1,851,676.44	1,851,676.44	1,217,030.81	1,217,030.81	317,221.31	694,743.26
01 2 5 3 3 A 006 02 E05 A001 000 2 4100 Transferencias Internas y Asignaciones al Sector Público																	2,546,420.20	0.00	2,546,420.20	2,546,420.20	0.00	1,534,752.12	1,851,676.44	1,851,676.44	1,217,030.81	1,217,030.81	317,221.31	694,743.26
01 2 5 3 3 A 006 02 E05 A001 000 2 415 Transferencias Internas Otorgadas a Entidades Paraestatales no Empresariales y no Financieras																	2,546,420.20	0.00	2,546,420.20	2,546,420.20	0.00	1,534,752.12	1,851,676.44	1,851,676.44	1,217,030.81	1,217,030.81	317,221.31	694,743.26
01 2 5 3 3 A 006 02 E05 A001 000 2 41509 Transferencias para Servicios Personales (Docente)																	2,546,420.20	0.00	2,546,420.20	2,546,420.20	0.00	1,534,752.12	1,851,676.44	1,851,676.44	1,217,030.81	1,217,030.81	317,221.31	694,743.26

3



# GOBIERNO CONSTITUCIONAL DEL ESTADO DE CHIAPAS

## SECRETARÍA DE HACIENDA

Otros Recursos - Impuesto a la Venta Final de Gasolina y Diesel (Clasificación Administrativa)

SISTEMA PRESUPUESTARIO 2019

(PESOS)

CIERRE MENSUAL DE JUNIO

EP-5817

Página 1 de 1

domingo, 30 de junio de 2019

2.1.1.2.0.090 Universidad Politécnica de Tapachula

UR	FI	FUN	SF	SS	FPS	PP	OA	AI	PT	MPIO	COGC	GASTO	TG	TR	FF	SFTE	DESCRIPCIÓN	Presupuesto Aprobado	Modificación Neta	Presupuesto Modificado	Presupuesto Liberado	Presupuesto por Liberar	Presupuesto Ministrado	Presupuesto Comprometido Modificado	Presupuesto Devengado Modificado	Presupuesto Ejercido Modificado	Presupuesto Pagado Modificado	Disponibilidad Financiera	Disponibilidad Presupuestaria Modificada				
<b>Gran Total</b>																		2,145,797.41	0.00	2,145,797.41	2,145,797.41	0.00	1,072,898.67	876,098.48	876,098.48	749,187.75	660,788.37	323,710.92	1,260,698.93				
<b>Total</b>																		2,145,797.41	0.00	2,145,797.41	2,145,797.41	0.00	1,072,898.67	876,098.48	876,098.48	749,187.75	660,788.37	323,710.92	1,260,698.93				
<b>TOTAL FUENTE DE FINANCIAMIENTO</b>																		2,145,797.41	0.00	2,145,797.41	2,145,797.41	0.00	1,072,898.67	876,098.48	876,098.48	749,187.75	660,788.37	323,710.92	1,260,698.93				
<b>TOTAL GLOBAL FUNCIÓN 5 Educación</b>																		2,145,797.41	0.00	2,145,797.41	2,145,797.41	0.00	1,072,898.67	876,098.48	876,098.48	749,187.75	660,788.37	323,710.92	1,260,698.93				
<b>TOTAL GLOBAL SUBFUENTE DE FINANCIAMIENTO 5 Recursos del Ejercicio</b>																		2,145,797.41	0.00	2,145,797.41	2,145,797.41	0.00	1,072,898.67	876,098.48	876,098.48	749,187.75	660,788.37	323,710.92	1,260,698.93				
<b>INSTITUCIONALES</b>																		2,145,797.41	0.00	2,145,797.41	2,145,797.41	0.00	1,072,898.67	876,098.48	876,098.48	749,187.75	660,788.37	323,710.92	1,260,698.93				
01																	Dirección General	2,145,797.41	0.00	2,145,797.41	2,145,797.41	0.00	1,072,898.67	876,098.48	876,098.48	749,187.75	660,788.37	323,710.92	1,260,698.93				
01	2																Desarrollo Social	2,145,797.41	0.00	2,145,797.41	2,145,797.41	0.00	1,072,898.67	876,098.48	876,098.48	749,187.75	660,788.37	323,710.92	1,260,698.93				
01	2	5															Educación	2,145,797.41	0.00	2,145,797.41	2,145,797.41	0.00	1,072,898.67	876,098.48	876,098.48	749,187.75	660,788.37	323,710.92	1,260,698.93				
01	2	5	3														Educación Superior	2,145,797.41	0.00	2,145,797.41	2,145,797.41	0.00	1,072,898.67	876,098.48	876,098.48	749,187.75	660,788.37	323,710.92	1,260,698.93				
01	2	5	3	3													Licenciatura Tecnológica	2,145,797.41	0.00	2,145,797.41	2,145,797.41	0.00	1,072,898.67	876,098.48	876,098.48	749,187.75	660,788.37	323,710.92	1,260,698.93				
01	2	5	3	3	A												En Construcción,	2,145,797.41	0.00	2,145,797.41	2,145,797.41	0.00	1,072,898.67	876,098.48	876,098.48	749,187.75	660,788.37	323,710.92	1,260,698.93				
01	2	5	3	3	A	005											Programa de educación superior	2,145,797.41	0.00	2,145,797.41	2,145,797.41	0.00	1,072,898.67	876,098.48	876,098.48	749,187.75	660,788.37	323,710.92	1,260,698.93				
01	2	5	3	3	A	005	02										Asignación por Concurrencia	2,145,797.41	0.00	2,145,797.41	2,145,797.41	0.00	1,072,898.67	876,098.48	876,098.48	749,187.75	660,788.37	323,710.92	1,260,698.93				
01	2	5	3	3	A	005	02	E05									Educación Superior de Calidad	2,145,797.41	0.00	2,145,797.41	2,145,797.41	0.00	1,072,898.67	876,098.48	876,098.48	749,187.75	660,788.37	323,710.92	1,260,698.93				
01	2	5	3	3	A	005	02	E05	A001								Servicio de Educación Superior Tecnológica y Politécnica	2,145,797.41	0.00	2,145,797.41	2,145,797.41	0.00	1,072,898.67	876,098.48	876,098.48	749,187.75	660,788.37	323,710.92	1,260,698.93				
01	2	5	3	3	A	005	02	E05	A001	000							Cobertura Estatal	2,145,797.41	0.00	2,145,797.41	2,145,797.41	0.00	1,072,898.67	876,098.48	876,098.48	749,187.75	660,788.37	323,710.92	1,260,698.93				
01	2	5	3	3	A	005	02	E05	A001	000	0	4000					Transferencias, Asignaciones, Subsidios y Otras Ayudas.	1,995,327.42	0.00	1,995,327.42	1,995,327.42	0.00	997,663.68	816,295.43	816,295.43	689,384.70	600,583.32	308,278.98	1,179,031.99				
01	2	5	3	3	A	005	02	E05	A001	000	0	4100					Transferencias Internas y Asignaciones al Sector Público.	1,995,327.42	0.00	1,995,327.42	1,995,327.42	0.00	997,663.68	816,295.43	816,295.43	689,384.70	600,583.32	308,278.98	1,179,031.99				
01	2	5	3	3	A	005	02	E05	A001	000	0	4150					Transferencias Internas Otorgadas a Entidades Presenatales no Empresariales y no Financieras	632,362.37	0.00	632,362.37	632,362.37	0.00	316,181.16	31,432.11	31,432.11	25,434.21	25,434.21	290,746.42	597,930.26				
01	2	5	3	3	A	005	02	E05	A001	000	0	41503					Transferencias para Servicios Generales	1,362,965.05	0.00	1,362,965.05	1,362,965.05	0.00	681,482.57	781,863.32	781,863.32	663,949.56	575,550.58	17,849.96	581,411.72				
01	2	5	3	3	A	005	02	E05	A001	000	1	4000					Transferencias, Asignaciones, Subsidios y Otras Ayudas.	82,750.94	0.00	82,750.94	82,750.94	0.00	41,375.46	39,268.57	39,268.57	39,268.57	39,268.57	2,169.89	43,482.37				
01	2	5	3	3	A	005	02	E05	A001	000	1	4100					Transferencias Internas y Asignaciones al Sector Público.	82,750.94	0.00	82,750.94	82,750.94	0.00	41,375.46	39,268.57	39,268.57	39,268.57	39,268.57	2,169.89	43,482.37				
01	2	5	3	3	A	005	02	E05	A001	000	1	415					Transferencias Internas Otorgadas a Entidades Presenatales no Empresariales y no Financieras	82,750.94	0.00	82,750.94	82,750.94	0.00	41,375.46	39,268.57	39,268.57	39,268.57	39,268.57	2,169.89	43,482.37				
01	2	5	3	3	A	005	02	E05	A001	000	1	41511					Transferencias para Servicios Generales (Impuesto Sobre Nóminas y Otros que se Deriven de una Relación Laboral, Personal Administrativo)	82,750.94	0.00	82,750.94	82,750.94	0.00	41,375.46	39,268.57	39,268.57	39,268.57	39,268.57	2,169.89	43,482.37				
01	2	5	3	3	A	005	02	E05	A001	000	2	4000					Transferencias, Asignaciones, Subsidios y Otras Ayudas.	67,719.05	0.00	67,719.05	67,719.05	0.00	33,859.53	20,534.48	20,534.48	20,534.48	20,534.48	13,325.05	47,184.57				
01	2	5	3	3	A	005	02	E05	A001	000	2	4100					Transferencias Internas y Asignaciones al Sector Público.	67,719.05	0.00	67,719.05	67,719.05	0.00	33,859.53	20,534.48	20,534.48	20,534.48	20,534.48	13,325.05	47,184.57				
01	2	5	3	3	A	005	02	E05	A001	000	2	415					Transferencias Internas Otorgadas a Entidades Presenatales no Empresariales y no Financieras	67,719.05	0.00	67,719.05	67,719.05	0.00	33,859.53	20,534.48	20,534.48	20,534.48	20,534.48	13,325.05	47,184.57				
01	2	5	3	3	A	005	02	E05	A001	000	2	41510					Transferencias para Servicios Generales (Impuesto sobre Nóminas y Otros que se Deriven de una Relación Laboral, Docente)	67,719.05	0.00	67,719.05	67,719.05	0.00	33,859.53	20,534.48	20,534.48	20,534.48	20,534.48	13,325.05	47,184.57				



**GOBIERNO CONSTITUCIONAL DEL ESTADO DE CHIAPAS**  
**SECRETARÍA DE HACIENDA**

**Recurso Federales - Otros Subsidios (Clasificación Administrativa)**  
**SISTEMA PRESUPUESTARIO 2019**  
**(PESOS)**

**CIERRE MENSUAL DE JUNIO**

2.1.1.2.0.090 Universidad Politécnica de Tapachula

domingo, 30 de junio de 2019

UR	FI	RUN	SF	SSFPS	PP	OA	AI	PT	MPIO	COGC	GASTO	TG	TR	FF	SFTE	DESCRIPCIÓN	Presupuesto Aprobado	Modificación Neta	Presupuesto Modificado	Presupuesto Liberado	Presupuesto por Liberar	Presupuesto Ministrado	Presupuesto Comprometido Modificado	Presupuesto Devengado Modificado	Presupuesto Ejercido Modificado	Presupuesto Pagado Modificado	Disponibilidad Financiera Modificada	Disponible Presupuestario Modificado	
<b>Gran Total</b>																	9,537,894.00	0.00	9,537,894.00	9,537,894.00	0.00	4,166,152.14	3,556,658.78	3,556,658.78	3,045,660.65	3,045,660.65	1,120,491.49	5,981,235.22	
<b>Total</b>																	9,537,894.00	0.00	9,537,894.00	9,537,894.00	0.00	4,166,152.14	3,556,658.78	3,556,658.78	3,045,660.65	3,045,660.65	1,120,491.49	5,981,235.22	
<b>TOTAL FUENTE DE FINANCIAMIENTO</b>																	9,537,894.00	0.00	9,537,894.00	9,537,894.00	0.00	4,166,152.14	3,556,658.78	3,556,658.78	3,045,660.65	3,045,660.65	1,120,491.49	5,981,235.22	
<b>TOTAL GLOBAL FUNCIÓN 5 Educación</b>																	9,537,894.00	0.00	9,537,894.00	9,537,894.00	0.00	4,166,152.14	3,556,658.78	3,556,658.78	3,045,660.65	3,045,660.65	1,120,491.49	5,981,235.22	
<b>TOTAL GLOBAL SUBFUENTE DE FINANCIAMIENTO 5 Recursos del Ejercicio</b>																	9,537,894.00	0.00	9,537,894.00	9,537,894.00	0.00	4,166,152.14	3,556,658.78	3,556,658.78	3,045,660.65	3,045,660.65	1,120,491.49	5,981,235.22	
<b>INSTITUCIONALES</b>																	9,537,894.00	0.00	9,537,894.00	9,537,894.00	0.00	4,166,152.14	3,556,658.78	3,556,658.78	3,045,660.65	3,045,660.65	1,120,491.49	5,981,235.22	
01																Dirección General	9,537,894.00	0.00	9,537,894.00	9,537,894.00	0.00	4,166,152.14	3,556,658.78	3,556,658.78	3,045,660.65	3,045,660.65	1,120,491.49	5,981,235.22	
01	2															Desarrollo Social	9,537,894.00	0.00	9,537,894.00	9,537,894.00	0.00	4,166,152.14	3,556,658.78	3,556,658.78	3,045,660.65	3,045,660.65	1,120,491.49	5,981,235.22	
01	2	5														Educación	9,537,894.00	0.00	9,537,894.00	9,537,894.00	0.00	4,166,152.14	3,556,658.78	3,556,658.78	3,045,660.65	3,045,660.65	1,120,491.49	5,981,235.22	
01	2	5	3													Educación Superior	9,537,894.00	0.00	9,537,894.00	9,537,894.00	0.00	4,166,152.14	3,556,658.78	3,556,658.78	3,045,660.65	3,045,660.65	1,120,491.49	5,981,235.22	
01	2	5	3	3												Licenciatura Tecnológica	9,537,894.00	0.00	9,537,894.00	9,537,894.00	0.00	4,166,152.14	3,556,658.78	3,556,658.78	3,045,660.65	3,045,660.65	1,120,491.49	5,981,235.22	
01	2	5	3	3	A											En Construcción	9,537,894.00	0.00	9,537,894.00	9,537,894.00	0.00	4,166,152.14	3,556,658.78	3,556,658.78	3,045,660.65	3,045,660.65	1,120,491.49	5,981,235.22	
01	2	5	3	3	A	006										Programa de educación superior	9,537,894.00	0.00	9,537,894.00	9,537,894.00	0.00	4,166,152.14	3,556,658.78	3,556,658.78	3,045,660.65	3,045,660.65	1,120,491.49	5,981,235.22	
01	2	5	3	3	A	006	02									Asignación por Concurrencia	9,537,894.00	0.00	9,537,894.00	9,537,894.00	0.00	4,166,152.14	3,556,658.78	3,556,658.78	3,045,660.65	3,045,660.65	1,120,491.49	5,981,235.22	
01	2	5	3	3	A	006	02	E05								Educación Superior de Calidad	9,537,894.00	0.00	9,537,894.00	9,537,894.00	0.00	4,166,152.14	3,556,658.78	3,556,658.78	3,045,660.65	3,045,660.65	1,120,491.49	5,981,235.22	
01	2	5	3	3	A	006	02	E05	A001							Servicio de Educación Superior Tecnológica y Politécnica	9,537,894.00	0.00	9,537,894.00	9,537,894.00	0.00	4,166,152.14	3,556,658.78	3,556,658.78	3,045,660.65	3,045,660.65	1,120,491.49	5,981,235.22	
01	2	5	3	3	A	006	02	E05	A001	000						Cobertura Estatal	9,537,894.00	0.00	9,537,894.00	9,537,894.00	0.00	4,166,152.14	3,556,658.78	3,556,658.78	3,045,660.65	3,045,660.65	1,120,491.49	5,981,235.22	
01	2	5	3	3	A	006	02	E05	A001	000	0	4000				Transferencias, Asignaciones, Subsidios y Otras Ayudas	1,995,327.42	0.00	1,995,327.42	1,995,327.42	0.00	871,519.04	234,935.90	234,935.90	234,935.90	234,935.90	836,823.14	1,260,391.52	
01	2	5	3	3	A	006	02	E05	A001	000	0	4100				Transferencias Internas y Asignaciones al Sector Público	1,995,327.42	0.00	1,995,327.42	1,995,327.42	0.00	871,519.04	234,935.90	234,935.90	234,935.90	234,935.90	836,823.14	1,260,391.52	
01	2	5	3	3	A	006	02	E05	A001	000	0	41502	1	2	5932	S 1	Transferencias Internas Otorgadas a Entidades Paraestatales no Empresariales y no Financieras	632,362.37	0.00	632,362.37	632,362.37	0.00	276,215.88	6.00	6.00	6.00	6.00	276,215.88	632,362.37
01	2	5	3	3	A	006	02	E05	A001	000	0	41503	1	2	5932	S 1	Transferencias para Servicios Generales	1,362,965.05	0.00	1,362,965.05	1,362,965.05	0.00	595,343.16	234,935.90	234,935.90	234,935.90	234,935.90	444,975.08	1,128,829.15
01	2	5	3	3	A	006	02	E05	A001	000	1	4000				Ayudas	2,516,239.28	0.00	2,516,239.28	2,516,239.28	0.00	1,210,622.68	1,780,645.15	1,780,645.15	1,269,647.02	1,269,647.02	444,975.08	2,135,614.13	
01	2	5	3	3	A	006	02	E05	A001	000	1	4100				Transferencias Internas y Asignaciones al Sector Público	2,516,239.28	0.00	2,516,239.28	2,516,239.28	0.00	1,210,622.68	1,780,645.15	1,780,645.15	1,269,647.02	1,269,647.02	444,975.08	2,135,614.13	
01	2	5	3	3	A	006	02	E05	A001	000	1	415				Transferencias Internas Otorgadas a Entidades Paraestatales no Empresariales y no Financieras	2,516,239.28	0.00	2,516,239.28	2,516,239.28	0.00	1,210,622.68	1,780,645.15	1,780,645.15	1,269,647.02	1,269,647.02	444,975.08	2,135,614.13	
01	2	5	3	3	A	006	02	E05	A001	000	1	41501	1	2	5932	S 6	Transferencias para Servicios Personales	2,846,632.65	0.00	2,846,632.65	2,846,632.65	0.00	1,680,209.10	1,700,884.74	1,700,884.74	1,248,880.94	1,248,880.94	436,222.58	2,085,647.91
01	2	5	3	3	A	006	02	E05	A001	000	1	41511	1	2	5932	S 6	Transferencias para Servicios Generales (Impuesto Sobre Nóminas y Otros que se Deriven de una Relación Laboral, Personal Administrativo)	69,626.63	0.00	69,626.63	69,626.63	0.00	39,412.92	15,666.41	15,666.41	19,660.41	19,660.41	16,252.51	49,966.22
01	2	5	3	3	A	006	02	E05	A001	000	2	4000				Transferencias, Asignaciones, Subsidios y Otras Ayudas	3,626,307.30	0.00	3,626,307.30	3,626,307.30	0.00	1,963,971.82	1,541,877.73	1,541,877.73	1,541,877.73	1,541,877.73	42,892.29	2,085,229.57	
01	2	5	3	3	A	006	02	E05	A001	000	2	4100				Transferencias Internas y Asignaciones al Sector Público	3,626,307.30	0.00	3,626,307.30	3,626,307.30	0.00	1,963,971.82	1,541,877.73	1,541,877.73	1,541,877.73	1,541,877.73	42,892.29	2,085,229.57	
01	2	5	3	3	A	006	02	E05	A001	000	2	415				Transferencias Internas Otorgadas a Entidades Paraestatales no Empresariales y no Financieras	3,626,307.30	0.00	3,626,307.30	3,626,307.30	0.00	1,963,971.82	1,541,877.73	1,541,877.73	1,541,877.73	1,541,877.73	42,892.29	2,085,229.57	
01	2	5	3	3	A	006	02	E05	A001	000	2	41509	1	2	5932	S 6	Transferencias para Servicios Personales (Docente)	3,938,584.25	0.00	3,938,584.25	3,938,584.25	0.00	1,554,391.32	1,518,609.36	1,518,609.36	1,518,609.36	1,518,609.36	54,201.86	2,038,898.89
01	2	5	3	3	A	006	02	E05	A001	000	2	41510	1	2	5932	S 6	Transferencias para Servicios Generales (Impuesto sobre Nóminas y Otros que se Deriven de una Relación Laboral, Docente)	67,219.65	0.00	67,219.65	67,219.65	0.00	29,519.70	21,388.27	21,388.27	21,388.27	21,388.27	6,251.23	46,339.66



ESTADO DEL EJERCICIO DEL PRESUPUESTO  
 CIERRE A JUNIO DE 2019  
 Universidad Politécnica de Tapachula

(Pesos)

Fecha de Impresión: 09/07/2019 11:52:01 a.m

CAPÍTULOS / CONCEPTOS	PRESUPUESTO AUTORIZADO				COMPROMETIDO	DEVENGADO	EJERCIDO	PAGADO	CRÉDITO DISPONIBLE PARA COMPROMETER (Modificado-Comprometido)	CRÉDITO DISPONIBLE (Modificado-Devengado)
	PRESUPUESTO DE EGRESOS APROBADO	AMPLIACIONES	REDUCCIONES	MODIFICADO						
<b>TOTAL</b>	<b>8,646,277.09</b>	<b>0.00</b>	<b>0.00</b>	<b>8,646,277.09</b>	<b>7,759,344.12</b>	<b>7,759,344.12</b>	<b>6,486,789.63</b>	<b>6,398,390.25</b>	<b>886,932.97</b>	<b>886,932.97</b>
Transferencias, Asignaciones, Subsidios y Otras Ayudas.	8,646,277.09	0.00	0.00	8,646,277.09	7,759,344.12	7,759,344.12	6,486,789.63	6,398,390.25	886,932.97	886,932.97
Transferencias Internas y Asignaciones al Sector Público.	8,646,277.09	0.00	0.00	8,646,277.09	7,759,344.12	7,759,344.12	6,486,789.63	6,398,390.25	886,932.97	886,932.97

Gonzalo Vázquez Natarén

Rector