

RECTORÍA

Tapachula, Chiapas., 19 de Mayo de 2020

Oficio No. UPTAP/REC/0142/2020

C.P. Roberto Coutiño Espinosa
Director de Contabilidad Gubernamental
Presente

SECRETARÍA DE HACIENDA
DIRECCIÓN DE CONTABILIDAD
GUBERNAMENTAL
28 MAY 2020
RECIBIDO
TUXTLA GUTIÉRREZ, CHIAPAS

De conformidad con el Artículo 50 Fracción I de la Normatividad Contable del Estado de Chiapas para el Ejercicio Fiscal 2020, y dar cumplimiento al mismo; adjunto al presente me permito enviar en medio magnético (CD) la Cuenta Pública correspondiente a la **Información Contable**, y la **Información Presupuestal del Primer Trimestre** del Ejercicio 2020.

Sin otro asunto en particular, aprovecho la ocasión para enviarle un cordial saludo.

SECRETARÍA DE HACIENDA
UNIDAD ADMINISTRATIVA
Una Copia
28 MAY 2020
RECIBIDO
CORRESPONDENCIA PARA
SU DISTRIBUCIÓN
TUXTLA GUTIÉRREZ, CHIAPAS

Chiapas
Gobierno del Estado
SECRETARÍA DE HACIENDA
12:52
28 MAY 2020
RECIBIDO
SUJETO A REVISIÓN
HORA:
TUXTLA GUTIÉRREZ, CHIAPAS

Atentamente
"Innovación y tecnología al servicio de la sociedad"

UNIVERSIDAD POLITÉCNICA DE TAPACHULA
UPTAP
UNIVERSIDAD POLITÉCNICA DE TAPACHULA
TAPACHULA, CHIAPAS.

UNIVERSIDAD POLITÉCNICA DE TAPACHULA
DESPACHADO
19 MAY 2020
RECTORÍA
TAPACHULA, CHIAPAS.

Gonzalo Vázquez Natarén
Rector

Dr. Javier Jiménez Jiménez.- Secretaría de Hacienda. Para su conocimiento
Mtra. Liliana Angell González.- Secretaría de la Honestidad y Función Pública. Mismo fin
C.P. Julio César Vázquez Pérez.- Subsecretario de Egresos. Mismo fin
C.P. René Zavala Arias. - Secretario Administrativo. Mismo fin
Archivo/Minutario.



CHIAPAS
GOBIERNO DEL ESTADO



**UNIVERSIDAD
POLITÉCNICA DE
TAPACHULA**

21120090

UNIVERSIDAD POLITÉCNICA DE TAPACHULA

CUENTA PÚBLICA ESTATAL

INFORMACIÓN PRESUPUESTAL

PRIMER TRIMESTRE

**EJERCICIO FISCAL
2020**

**INFORMACIÓN ARMONIZADA
CONAC**

ESTADOS E INFORMES PRESUPUESTARIOS

SISTEMA CONTABLE 2020
ESTADO ANALÍTICO DE INGRESOS
DEL 1o. DE ENERO AL 31 DE MARZO DE 2020


Página 1 de 1

22/04/2020

Fecha:

RUBRO DE INGRESOS	INGRESO					DIFERENCIA (RECAUDADO - ESTIMADO)
	ESTIMADO	AMPLIACIONES Y REDUCCIONES	MODIFICADO	DEVENGADO	RECAUDADO	
Impuestos	0.00	0.00	0.00	0.00	0.00	0.00
Cuotas y Aportaciones de Seguridad Social	0.00	0.00	0.00	0.00	0.00	0.00
Contribuciones de Mejoras	0.00	0.00	0.00	0.00	0.00	0.00
Derechos	0.00	0.00	0.00	0.00	0.00	0.00
Productos	0.00	0.00	0.00	0.00	0.00	0.00
Aprovechamientos	0.00	0.00	0.00	0.00	0.00	0.00
Ingresos por Venta de Bienes, Prestación de Servicios y Otros Ingresos	0.00	1,536,575.73	1,536,575.73	1,536,575.73	1,536,575.73	1,536,575.73
Participaciones, Aportaciones, Convenios, Incentivos Derivados de la Colaboración Fiscal y Fondos Distintos de Aportaciones	9,098,489.00	0.00	9,098,489.00	1,264,213.61	1,264,213.61	(7,834,275.39)
Transferencias, Asignaciones, Subsidios y Subvenciones, y Pensiones y Jubilaciones	9,543,010.35	0.00	9,543,010.35	3,355,318.42	3,355,318.42	(6,187,691.93)
Ingresos Derivados de Financiamientos	0.00	0.00	0.00	0.00	0.00	0.00
Total	18,641,499.35	1,536,575.73	20,178,075.08	6,156,107.76	6,156,107.76	
Ingresos Excedentes						(12,485,391.59)

RUBRO DE INGRESOS	INGRESO					DIFERENCIA (RECAUDADO - ESTIMADO)
	ESTIMADO	AMPLIACIONES Y REDUCCIONES	MODIFICADO	DEVENGADO	RECAUDADO	
Ingresos del Poder Ejecutivo Federal o Estatal y de los Municipios	0.00	0.00	0.00	0.00	0.00	0.00
Impuestos	0.00	0.00	0.00	0.00	0.00	0.00
Cuotas y Aportaciones de Seguridad Social	0.00	0.00	0.00	0.00	0.00	0.00
Contribuciones de Mejoras	0.00	0.00	0.00	0.00	0.00	0.00
Derechos	0.00	0.00	0.00	0.00	0.00	0.00
Productos	0.00	0.00	0.00	0.00	0.00	0.00
Aprovechamientos	0.00	0.00	0.00	0.00	0.00	0.00
Participaciones, Aportaciones, Convenios, Incentivos Derivados de la Colaboración Fiscal y Fondos Distintos de Aportaciones	0.00	0.00	0.00	0.00	0.00	0.00
Transferencias, Asignaciones, Subsidios y Subvenciones, y Pensiones y Jubilaciones	0.00	0.00	0.00	0.00	0.00	0.00
Ingresos de los Entes públicos de los Poderes Legislativo y Judicial, de los Órganos Autónomos y del Sector Paraestatal o Paramunicipal, así como de las Empresas Productivas del Estado	18,641,499.35	1,536,575.73	20,178,075.08	6,156,107.76	6,156,107.76	(12,485,391.59)
Cuotas y Aportaciones de Seguridad Social	0.00	0.00	0.00	0.00	0.00	0.00
Productos	0.00	0.00	0.00	0.00	0.00	0.00
Ingresos por Venta de Bienes, Prestación de Servicios y Otros Ingresos	0.00	1,536,575.73	1,536,575.73	1,536,575.73	1,536,575.73	1,536,575.73
Transferencias, Asignaciones, Subsidios y Subvenciones, y Pensiones y Jubilaciones	18,641,499.35	0.00	18,641,499.35	4,619,532.03	4,619,532.03	(14,021,967.32)
Ingresos Derivados de Financiamiento	0.00	0.00	0.00	0.00	0.00	0.00
Ingresos Derivados de Financiamientos	0.00	0.00	0.00	0.00	0.00	0.00
Total	18,641,499.35	1,536,575.73	20,178,075.08	6,156,107.76	6,156,107.76	
Ingresos Excedentes						(12,485,391.59)



Gonzalo Vázquez Natarén
 Rector



René Zavala Arias
 Secretario Administrativo

“Bajo protesta de decir verdad declaramos que los Estados Financieros y sus notas, son razonablemente correctos y son responsabilidad del emisor”.



GOBIERNO CONSTITUCIONAL DEL ESTADO DE CHIAPAS
UNIVERSIDAD POLITÉCNICA DE TAPACHULA

SISTEMA CONTABLE 2020
ENDEUDAMIENTO NETO
DEL 1o. DE ENERO AL 31 DE MARZO DE 2020

Fecha: Página 1 de 1
22/04/2020

IDENTIFICACIÓN DE CRÉDITO O INSTRUMENTO	CONTRATACIÓN/ COLOCACIÓN	AMORTIZACIÓN	ENDEUDAMIENTO NETO
CRÉDITOS BANCARIOS			

TOTAL CRÉDITOS BANCARIOS

OTROS INSTRUMENTOS DE DEUDA

NO APLICA

TOTAL OTROS INSTRUMENTOS DE DEUDA

TOTAL

Gonzalo Vázquez Natarén
Rector

René Zavala Arias
Secretario Administrativo

“Bajo protesta de decir verdad declaramos que los Estados Financieros y sus notas, son razonablemente correctos y son responsabilidad del emisor”.



**GOBIERNO CONSTITUCIONAL DEL ESTADO DE CHIAPAS
UNIVERSIDAD POLITÉCNICA DE TAPACHULA**

**SISTEMA CONTABLE 2020
INTERESES DE LA DEUDA
DEL 1o. DE ENERO AL 31 DE MARZO DE 2020**

Fecha:

IDENTIFICACIÓN DE CRÉDITO O INSTRUMENTO	DEVENGADO	PAGADO
CRÉDITOS BANCARIOS		

TOTAL DE INTERESES DE CRÉDITOS BANCARIOS

OTROS INSTRUMENTOS DE DEUDA

TOTAL DE INTERESES DE OTROS INSTRUMENTOS DE DEUDA

TOTAL

NO APLICA

Gonzalo Vázquez Natarén
Rector

René Zavala Arias
Secretario Administrativo

"Bajo protesta de decir verdad declaramos que los Estados Financieros y sus notas, son razonablemente correctos y son responsabilidad del emisor".



GOBIERNO DEL ESTADO DE CHIAPAS
RAMO O DEPENDENCIA: Universidad Politécnica de Tapachula

ESTADO ANALÍTICO DEL EJERCICIO DEL PRESUPUESTO DE EGRESOS CLASIFICACIÓN POR OBJETO DEL GASTO
(CAPITULOS Y CONCEPTOS)
DEL 1 DE ENERO AL 31 DE MARZO DE 2020

(Pesos)

RPA-1

CAPG	CG	DESCRIPCIÓN	PRESUPUESTO DE EGRESOS					SUB EJERCICIO
			APROBADO	AMPLIACIONES - REDUCCIONES	MODIFICADO	DEVENGADO	PAGADO	
4000		Transferencias, Asignaciones, Subsidios y Otras Ayudas.	18,641,499.35	0.00	18,641,499.35	3,821,510.87	2,671,894.57	14,819,988.48
4100		Transferencias Internas y Asignaciones al Sector Público.	18,641,499.35	0.00	18,641,499.35	3,821,510.87	2,671,894.57	14,819,988.48
TOTAL DEL GASTO:			18,641,499.35	0.00	18,641,499.35	3,821,510.87	2,671,894.57	14,819,988.48



GOBIERNO DEL ESTADO DE CHIAPAS

RAMO O DEPENDENCIA: Universidad Politécnica de Tapachula

ESTADO ANALÍTICO DEL EJERCICIO DEL PRESUPUESTO DE EGRESOS CLASIFICACIÓN ECONÓMICA POR TIPO DE GASTO
DEL 1 DE ENERO AL 31 DE MARZO DE 2020

(Pesos)

RPA-2

CONCEPTO	PRESUPUESTO DE EGRESOS					SUBEJERCICIO
	APROBADO	AMPLIACIONES - REDUCCIONES	MODIFICADO	DEVENGADO	PAGADO	
GASTO CORRIENTE	18,641,499.35	0.00	18,641,499.35	3,821,510.87	2,671,894.57	14,819,988.48
GASTO DE CAPITAL	0.00	0.00	0.00	0.00	0.00	0.00
AMORTIZACIÓN DE LA DEUDA Y DISMINUCIÓN DE PASIVOS	0.00	0.00	0.00	0.00	0.00	0.00
PENSIONES Y JUBILACIONES	0.00	0.00	0.00	0.00	0.00	0.00
PARTICIPACIONES	0.00	0.00	0.00	0.00	0.00	0.00
TOTAL DEL GASTO:	18,641,499.35	0.00	18,641,499.35	3,821,510.87	2,671,894.57	14,819,988.48



GOBIERNO CONSTITUCIONAL DEL ESTADO DE CHIAPAS
RAMO O DEPENDENCIA: Universidad Politécnica de Tapachula
ESTADO ANALÍTICO DEL EJERCICIO DEL PRESUPUESTO DE EGRESOS EN CLASIFICACIÓN
ADMINISTRATIVA/ORGANISMO
DEL 1 DE ENERO AL 31 DE MARZO DE 2020

(Pesos)

RPA-3

CONCEPTO	PRESUPUESTO DE EGRESOS					SUB EJERCICIO
	APROBADO	AMPLIACIONES - REDUCCIONES	MODIFICADO	DEVENGADO	PAGADO	
TOTAL	18,641,499.35	0.00	18,641,499.35	3,821,510.87	2,671,894.57	14,819,988.48
ENTIDADES PARAESTATALES Y FIDEICOMISOS NO EMPRESARIALES Y NO FINANCIEROS	18,641,499.35	0.00	18,641,499.35	3,821,510.87	2,671,894.57	14,819,988.48
Universidad Politécnica de Tapachula	18,641,499.35	0.00	18,641,499.35	3,821,510.87	2,671,894.57	14,819,988.48

4 - 3



GOBIERNO CONSTITUCIONAL DEL ESTADO DE CHIAPAS
RAMO O DEPENDENCIA: Universidad Politécnica de Tapachula
ESTADO ANALÍTICO DEL EJERCICIO DEL PRESUPUESTO DE EGRESOS EN CLASIFICACIÓN
ADMINISTRATIVA/PODERES
DEL 1 DE ENERO AL 31 DE MARZO DE 2020

(Pesos)

RPA-4

CONCEPTO	PRESUPUESTO DE EGRESOS					SUBEJERCICIO
	APROBADO	AMPLIACIONES - REDUCCIONES	MODIFICADO	DEVENGADO	PAGADO	
PODER EJECUTIVO	NO APLICA					
PODER LEGISLATIVO	NO APLICA					
PODER JUDICIAL	NO APLICA					
ORGANOS AUTONOMOS	NO APLICA					



GOBIERNO CONSTITUCIONAL DEL ESTADO DE CHIAPAS

RAMO O DEPENDENCIA: Universidad Politécnica de Tapachula

ESTADO ANALÍTICO DEL EJERCICIO DEL PRESUPUESTO DE EGRESOS EN CLASIFICACIÓN ADMINISTRATIVA/ENTIDADES DEL 1 DE ENERO AL 31 DE MARZO DE 2020

(Pesos)

RPA-5

CONCEPTO	PRESUPUESTO DE EGRESOS					SUB EJERCICIO
	APROBADO	AMPLIACIONES - REDUCCIONES	MODIFICADO	DEVENGADO	PAGADO	
TOTAL	18,641,499.35	0.00	18,641,499.35	3,821,510.87	2,671,894.57	14,819,988.48
ENTIDADES PARAESTATALES Y FIDEICOMISOS NO EMPRESARIALES Y NO FINANCIEROS	18,641,499.35	0.00	18,641,499.35	3,821,510.87	2,671,894.57	14,819,988.48
Universidad Politécnica de Tapachula	18,641,499.35	0.00	18,641,499.35	3,821,510.87	2,671,894.57	14,819,988.48
INSTITUCIONES PÚBLICAS DE SEGURIDAD SOCIAL	0.00	0.00	0.00	0.00	0.00	0.00
ENTIDADES PARAESTATALES EMPRESARIALES NO FINANCIERAS CON PARTICIPACION ESTATAL MAYORITARIA	0.00	0.00	0.00	0.00	0.00	0.00
	0.00	0.00	0.00	0.00	0.00	0.00



Gobierno del Estado de Chiapas
Ramo o Dependencia: Universidad Politécnica de Tapachula

Estado Analítico del Ejercicio del Presupuesto de Egresos Clasificación Funcional (Finalidad y Función)
del 1 de Enero al 31 de Marzo de 2020

(Pesos)

RPA-6

FI	FU	CONCEPTO	EGRESOS					SUBEJERCICIO
			APROBADO	AMPLIACIONES - REDUCCIONES	MODIFICADO	DEVENGADO	PAGADO	
2		Desarrollo Social	18,641,499.35	0.00	18,641,499.35	3,821,510.87	2,671,894.57	14,819,988.48
	2.5	Educación	18,641,499.35	0.00	18,641,499.35	3,821,510.87	2,671,894.57	14,819,988.48
TOTAL DEL GASTO:			18,641,499.35	0.00	18,641,499.35	3,821,510.87	2,671,894.57	14,819,988.48

**ESTADOS E INFORMES
PROGRAMÁTICOS**



GOBIERNO DEL ESTADO DE CHIAPAS
 RAMO O DEPENDENCIA: Universidad Politécnica de Tapachula
GASTO POR CATEGORÍA PROGRAMÁTICA
DEL 1 DE ENERO AL 31 DE MARZO DE 2020
 (Pesos)

RPA-7

CONCEPTO	PRESUPUESTO DE EGRESOS					SUBEJERCICIO
	APROBADO	AMPLIACIONES - REDUCCIONES	MODIFICADO	DEVENGADO	PAGADO	
Programas	18,641,499.35	0.00	18,641,499.35	3,821,510.87	2,671,894.57	14,819,988.48
Subsidios: Sector Social y Privado o Entidades Federativas y Municipios	0.00	0.00	0.00	0.00	0.00	0.00
Otros Subsidios	0.00	0.00	0.00	0.00	0.00	0.00
Sujetos a Reglas de Operación	0.00	0.00	0.00	0.00	0.00	0.00
Desempeño de las Funciones	18,641,499.35	0.00	18,641,499.35	3,821,510.87	2,671,894.57	14,819,988.48
Específicos	0.00	0.00	0.00	0.00	0.00	0.00
Funciones de las Fuerzas Armadas (Únicamente Gobierno Federal)	0.00	0.00	0.00	0.00	0.00	0.00
Planeación, seguimiento y evaluación de políticas públicas	0.00	0.00	0.00	0.00	0.00	0.00
Prestación de Servicios Públicos	18,641,499.35	0.00	18,641,499.35	3,821,510.87	2,671,894.57	14,819,988.48
Promoción y fomento	0.00	0.00	0.00	0.00	0.00	0.00
Provisión de Bienes Públicos	0.00	0.00	0.00	0.00	0.00	0.00
Proyectos de inversión	0.00	0.00	0.00	0.00	0.00	0.00
Regulación y supervisión	0.00	0.00	0.00	0.00	0.00	0.00
Administrativos y de Apoyo	0.00	0.00	0.00	0.00	0.00	0.00
Apoyo a la función pública y al mejoramiento de la gestión	0.00	0.00	0.00	0.00	0.00	0.00
Apoyo al proceso presupuestario y para mejorar la eficiencia institucional	0.00	0.00	0.00	0.00	0.00	0.00
Operaciones ajenas	0.00	0.00	0.00	0.00	0.00	0.00
Compromisos	0.00	0.00	0.00	0.00	0.00	0.00
Desastres Naturales	0.00	0.00	0.00	0.00	0.00	0.00
Obligaciones de cumplimiento de resolución jurisdiccional	0.00	0.00	0.00	0.00	0.00	0.00
Obligaciones	0.00	0.00	0.00	0.00	0.00	0.00
Aportaciones a fondos de estabilización	0.00	0.00	0.00	0.00	0.00	0.00
Aportaciones a fondos de inversión y reestructura de pensiones	0.00	0.00	0.00	0.00	0.00	0.00
Aportaciones a la seguridad social	0.00	0.00	0.00	0.00	0.00	0.00
Pensiones y jubilaciones	0.00	0.00	0.00	0.00	0.00	0.00
Programas de Gasto Federalizado (Gobierno Federal)	0.00	0.00	0.00	0.00	0.00	0.00
Gasto Federalizado	0.00	0.00	0.00	0.00	0.00	0.00
Participaciones a entidades federativas y municipios	0.00	0.00	0.00	0.00	0.00	0.00
Costo financiero, deuda o apoyos a deudores y ahorradores de la banca	0.00	0.00	0.00	0.00	0.00	0.00
Adeudos de ejercicios fiscales anteriores	0.00	0.00	0.00	0.00	0.00	0.00
TOTAL DEL GASTO:	18,641,499.35	0.00	18,641,499.35	3,821,510.87	2,671,894.57	14,819,988.48

PP	PROGRAMA PRESUPUESTARIO / PROYECTO ESTRATÉGICO	MUNICIPIO / COBERTURA	PRESUPUESTO DE EGRESOS				AVANCE % DEVENGADO/ MODIFICADO
			APROBADO	MODIFICADO	DEVENGADO	PAGADO	



Gonzalo Vázquez Natarén
Rector

No Aplica



René Zavala Arias
Secretario Administrativo

REINTEGROS FEDERALIZADOS



Gobierno Constitucional del Estado de Chiapas
Universidad Politécnica de Tapachula

Sistema Contable 2020

Formato del Ejercicio y Destino de Gasto Federalizado y Reintegros

Del 1o. de Enero al 31 de Marzo de 2020

Fecha: 27/04/2020
Página 1 de 1

Programa o Fondo	Destino de los Recursos	Ejercicio		Reintegro
		DEVENGADO	PAGADO	
5932 - 01 - Subsidios para Organismos Descentralizados Estatales. Ramo 11 - U006	Cobertura Estatal	1,463,026.67	315,287.62	0.00

Gonzalo Vázquez Natarén

Rector

René Zavala Arias

Secretario Administrativo

"Bajo protesta de decir verdad declaramos que los Estados Financieros y sus notas, son razonablemente correctos y son responsabilidad del emisor".

**INFORMACIÓN LEY DE DISCIPLINA
FINANCIERA - LDF**

NOMBRE DEL ENTE PUBLICO : Universidad Politécnica de Tapachula

Estado Analítico del Ejercicio del Presupuesto de Egresos Detallado -- LDF 6a.
 Clasificación por Objeto del Gasto (Capítulo y Concepto)

Del 1 de Enero al 31 de marzo de 2020

(PESOS)

Concepto	Egresos					Subejercicio
	Aprobado	Ampliaciones / Reducciones	Modificado	Devengado	Pagado	
I. Gasto No Etiquetado	9,543,010.35	0.00	9,543,010.35	2,358,484.20	2,356,606.95	7,184,526.15
A. Servicios Personales.	0.00	0.00	0.00	0.00	0.00	0.00
a1) Remuneraciones al Personal de Carácter Permanente.	0.00	0.00	0.00	0.00	0.00	0.00
a2) Remuneraciones al Personal de Carácter Transitorio.	0.00	0.00	0.00	0.00	0.00	0.00
a3) Remuneraciones Adicionales y Especiales.	0.00	0.00	0.00	0.00	0.00	0.00
a4) Seguridad Social.	0.00	0.00	0.00	0.00	0.00	0.00
a5) Otras Prestaciones Sociales y Económicas.	0.00	0.00	0.00	0.00	0.00	0.00
a6) Previsiones.	0.00	0.00	0.00	0.00	0.00	0.00
a7) Pago de Estímulos a Servidores Públicos.	0.00	0.00	0.00	0.00	0.00	0.00
B. Materiales y Suministros.	0.00	0.00	0.00	0.00	0.00	0.00
b1) Materiales de Administración, Emisión de Documentos y Artículos Oficiales.	0.00	0.00	0.00	0.00	0.00	0.00
b2) Alimentos y Utensilios.	0.00	0.00	0.00	0.00	0.00	0.00
b3) Materias Primas y Materiales de Producción y Comercialización	0.00	0.00	0.00	0.00	0.00	0.00
b4) Materiales y Artículos de Construcción y de Reparación.	0.00	0.00	0.00	0.00	0.00	0.00
b5) Productos Químicos, Farmacéuticos y de Laboratorio.	0.00	0.00	0.00	0.00	0.00	0.00
b6) Combustibles, Lubricantes y Aditivos.	0.00	0.00	0.00	0.00	0.00	0.00
b7) Vestuario, Blancos, Prendas de Protección y Artículos Deportivos.	0.00	0.00	0.00	0.00	0.00	0.00
b8) Materiales y Suministros para Seguridad.	0.00	0.00	0.00	0.00	0.00	0.00
b9) Herramientas, Refacciones y Accesorios Menores.	0.00	0.00	0.00	0.00	0.00	0.00
C. Servicios Generales.	0.00	0.00	0.00	0.00	0.00	0.00
c1) Servicios Básicos.	0.00	0.00	0.00	0.00	0.00	0.00
c2) Servicios de Arrendamiento.	0.00	0.00	0.00	0.00	0.00	0.00
c3) Servicios Profesionales, Científicos, Técnicos y Otros Servicios.	0.00	0.00	0.00	0.00	0.00	0.00
c4) Servicios Financieros, Bancarios y Comerciales.	0.00	0.00	0.00	0.00	0.00	0.00
c5) Servicios de Instalación, Reparación, Mantenimiento y Conservación.	0.00	0.00	0.00	0.00	0.00	0.00
c6) Servicios de Comunicación Social y Publicidad.	0.00	0.00	0.00	0.00	0.00	0.00
c7) Servicios de Traslado y Viáticos.	0.00	0.00	0.00	0.00	0.00	0.00
c8) Servicios Oficiales.	0.00	0.00	0.00	0.00	0.00	0.00
c9) Otros Servicios Generales.	0.00	0.00	0.00	0.00	0.00	0.00
D. Transferencias, Asignaciones, Subsidios y Otras Ayudas.	9,543,010.35	0.00	9,543,010.35	2,358,484.20	2,356,606.95	7,184,526.15
d1) Transferencias Internas y Asignaciones al Sector Público.	9,543,010.35	0.00	9,543,010.35	2,358,484.20	2,356,606.95	7,184,526.15
d2) Transferencias al Resto del Sector Público.	0.00	0.00	0.00	0.00	0.00	0.00
d3) Subsidios y Subvenciones.	0.00	0.00	0.00	0.00	0.00	0.00
d4) Ayudas Sociales.	0.00	0.00	0.00	0.00	0.00	0.00
d5) Pensiones y Jubilaciones.	0.00	0.00	0.00	0.00	0.00	0.00
d6) Transferencias a Fideicomisos, Mandatos y Otros Análogos.	0.00	0.00	0.00	0.00	0.00	0.00
d7) Transferencias a la Seguridad Social	0.00	0.00	0.00	0.00	0.00	0.00
d8) Donativos	0.00	0.00	0.00	0.00	0.00	0.00
d9) Transferencias al Exterior	0.00	0.00	0.00	0.00	0.00	0.00
E. Bienes Muebles, Inmuebles e Intangibles.	0.00	0.00	0.00	0.00	0.00	0.00
e1) Mobiliario y Equipo de Administración.	0.00	0.00	0.00	0.00	0.00	0.00
e2) Mobiliario y Equipo Educativo y Recreativo.	0.00	0.00	0.00	0.00	0.00	0.00
e3) Equipo e Instrumental Médico y de Laboratorio	0.00	0.00	0.00	0.00	0.00	0.00
e4) Vehículos y Equipo de Transporte	0.00	0.00	0.00	0.00	0.00	0.00
e5) Equipo de Defensa y Seguridad.	0.00	0.00	0.00	0.00	0.00	0.00
e6) Maquinaria, Otros Equipos y Herramientas.	0.00	0.00	0.00	0.00	0.00	0.00
e7) Activos Biológicos.	0.00	0.00	0.00	0.00	0.00	0.00
e8) Bienes Inmuebles.	0.00	0.00	0.00	0.00	0.00	0.00
e9) Activos Intangibles.	0.00	0.00	0.00	0.00	0.00	0.00
F. Inversión Pública	0.00	0.00	0.00	0.00	0.00	0.00
f1) Obra Pública en Bienes de Dominio Público.	0.00	0.00	0.00	0.00	0.00	0.00
f2) Obra Pública en Bienes Propios.	0.00	0.00	0.00	0.00	0.00	0.00
f3) Proyectos Productivos y Acciones de Fomento	0.00	0.00	0.00	0.00	0.00	0.00
G. Inversiones Financieras y Otras Provisiones.	0.00	0.00	0.00	0.00	0.00	0.00
g1) Inversiones para el Fomento de Actividades Productivas	0.00	0.00	0.00	0.00	0.00	0.00
g2) Acciones y Participaciones de Capital	0.00	0.00	0.00	0.00	0.00	0.00
g3) Compra de Títulos y Valores	0.00	0.00	0.00	0.00	0.00	0.00
g4) Concesión de Préstamos.	0.00	0.00	0.00	0.00	0.00	0.00
g5) Inversiones en Fideicomisos, Mandatos y Otros Análogos.	0.00	0.00	0.00	0.00	0.00	0.00
Fideicomiso de Desastres Naturales (Informativo)	0.00	0.00	0.00	0.00	0.00	0.00
g6) Otras Inversiones Financieras	0.00	0.00	0.00	0.00	0.00	0.00
g7) Provisiones para Contingencias y Otras Erogaciones Especiales.	0.00	0.00	0.00	0.00	0.00	0.00
H. Participaciones y Aportaciones.	0.00	0.00	0.00	0.00	0.00	0.00
h1) Participaciones	0.00	0.00	0.00	0.00	0.00	0.00
h2) Aportaciones.	0.00	0.00	0.00	0.00	0.00	0.00
h3) Convenios.	0.00	0.00	0.00	0.00	0.00	0.00
I. Deuda Pública	0.00	0.00	0.00	0.00	0.00	0.00
i1) Amortización de la Deuda Pública.	0.00	0.00	0.00	0.00	0.00	0.00
i2) Intereses de la Deuda Pública.	0.00	0.00	0.00	0.00	0.00	0.00
i3) Comisiones de la Deuda Pública.	0.00	0.00	0.00	0.00	0.00	0.00
i4) Gastos de la Deuda Pública	0.00	0.00	0.00	0.00	0.00	0.00
i5) Costo por Coberturas.	0.00	0.00	0.00	0.00	0.00	0.00
i6) Apoyos Financieros.	0.00	0.00	0.00	0.00	0.00	0.00
i7) Adeudos de Ejercicios Fiscales Anteriores (ADEFAS).	0.00	0.00	0.00	0.00	0.00	0.00
II. Gasto Etiquetado	9,098,489.00	0.00	9,098,489.00	1,463,026.67	315,287.62	7,635,462.33
A. Servicios Personales.	0.00	0.00	0.00	0.00	0.00	0.00
a1) Remuneraciones al Personal de Carácter Permanente.	0.00	0.00	0.00	0.00	0.00	0.00
a2) Remuneraciones al Personal de Carácter Transitorio.	0.00	0.00	0.00	0.00	0.00	0.00
a3) Remuneraciones Adicionales y Especiales.	0.00	0.00	0.00	0.00	0.00	0.00
a4) Seguridad Social.	0.00	0.00	0.00	0.00	0.00	0.00
a5) Otras Prestaciones Sociales y Económicas.	0.00	0.00	0.00	0.00	0.00	0.00
a6) Previsiones.	0.00	0.00	0.00	0.00	0.00	0.00
a7) Pago de Estímulos a Servidores Públicos.	0.00	0.00	0.00	0.00	0.00	0.00
B. Materiales y Suministros.	0.00	0.00	0.00	0.00	0.00	0.00
b1) Materiales de Administración, Emisión de Documentos y Artículos Oficiales.	0.00	0.00	0.00	0.00	0.00	0.00
b2) Alimentos y Utensilios.	0.00	0.00	0.00	0.00	0.00	0.00
b3) Materias Primas y Materiales de Producción y Comercialización	0.00	0.00	0.00	0.00	0.00	0.00
b4) Materiales y Artículos de Construcción y de Reparación.	0.00	0.00	0.00	0.00	0.00	0.00

Gonzalo Vázquez Natarén
Rector

NOMBRE DEL ENTE PUBLICO : Universidad Politécnica de Tapachula

Estado Analítico del Ejercicio del Presupuesto de Egresos Detallado – LDF 6a.
 Clasificación por Objeto del Gasto (Capítulo y Concepto)

Del 1 de Enero al 31 de marzo de 2020

(PESOS)

Concepto			Egresos			Subejercicio
	Aprobado	Ampliaciones / Reducciones	Modificado	Devengado	Pagado	
b5) Productos Químicos, Farmacéuticos y de Laboratorio	0.00	0.00	0.00	0.00	0.00	0.00
b6) Combustibles, Lubricantes y Aditivos.	0.00	0.00	0.00	0.00	0.00	0.00
b7) Vestuario, Blancos, Prendas de Protección y Artículos Deportivos.	0.00	0.00	0.00	0.00	0.00	0.00
b8) Materiales y Suministros para Seguridad	0.00	0.00	0.00	0.00	0.00	0.00
b9) Herramientas, Refacciones y Accesorios Menores.	0.00	0.00	0.00	0.00	0.00	0.00
C. Servicios Generales.	0.00	0.00	0.00	0.00	0.00	0.00
c1) Servicios Básicos.	0.00	0.00	0.00	0.00	0.00	0.00
c2) Servicios de Arrendamiento.	0.00	0.00	0.00	0.00	0.00	0.00
c3) Servicios Profesionales, Científicos, Técnicos y Otros Servicios.	0.00	0.00	0.00	0.00	0.00	0.00
c4) Servicios Financieros, Bancarios y Comerciales.	0.00	0.00	0.00	0.00	0.00	0.00
c5) Servicios de Instalación, Reparación, Mantenimiento y Conservación.	0.00	0.00	0.00	0.00	0.00	0.00
c6) Servicios de Comunicación Social y Publicidad.	0.00	0.00	0.00	0.00	0.00	0.00
c7) Servicios de Traslado y Viáticos.	0.00	0.00	0.00	0.00	0.00	0.00
c8) Servicios Oficiales.	0.00	0.00	0.00	0.00	0.00	0.00
c9) Otros Servicios Generales.	0.00	0.00	0.00	0.00	0.00	0.00
D. Transferencias, Asignaciones, Subsidios y Otras Ayudas.	9,098,489.00	0.00	9,098,489.00	1,463,026.67	315,287.62	7,635,462.33
d1) Transferencias Internas y Asignaciones al Sector Público.	9,098,489.00	0.00	9,098,489.00	1,463,026.67	315,287.62	7,635,462.33
d2) Transferencias al Resto del Sector Público.	0.00	0.00	0.00	0.00	0.00	0.00
d3) Subsidios y Subvenciones.	0.00	0.00	0.00	0.00	0.00	0.00
d4) Ayudas Sociales.	0.00	0.00	0.00	0.00	0.00	0.00
d5) Pensiones y Jubilaciones.	0.00	0.00	0.00	0.00	0.00	0.00
d6) Transferencias a Fideicomisos, Mandatos y Otros Análogos.	0.00	0.00	0.00	0.00	0.00	0.00
d7) Transferencias a la Seguridad Social	0.00	0.00	0.00	0.00	0.00	0.00
d8) Donativos	0.00	0.00	0.00	0.00	0.00	0.00
d9) Transferencias al Exterior.	0.00	0.00	0.00	0.00	0.00	0.00
E. Bienes Muebles, Inmuebles e Intangibles.	0.00	0.00	0.00	0.00	0.00	0.00
e1) Mobiliario y Equipo de Administración.	0.00	0.00	0.00	0.00	0.00	0.00
e2) Mobiliario y Equipo Educativo y Recreativo.	0.00	0.00	0.00	0.00	0.00	0.00
e3) Equipo e Instrumental Médico y de Laboratorio.	0.00	0.00	0.00	0.00	0.00	0.00
e4) Vehículos y Equipo de Transporte.	0.00	0.00	0.00	0.00	0.00	0.00
e5) Equipo de Defensa y Seguridad.	0.00	0.00	0.00	0.00	0.00	0.00
e6) Maquinaria, Otros Equipos y Herramientas	0.00	0.00	0.00	0.00	0.00	0.00
e7) Activos Biológicos.	0.00	0.00	0.00	0.00	0.00	0.00
e8) Bienes Inmuebles.	0.00	0.00	0.00	0.00	0.00	0.00
e9) Activos Intangibles.	0.00	0.00	0.00	0.00	0.00	0.00
F. Inversión Pública.	0.00	0.00	0.00	0.00	0.00	0.00
f1) Obra Pública en Bienes de Dominio Público.	0.00	0.00	0.00	0.00	0.00	0.00
f2) Obra Pública en Bienes Propios.	0.00	0.00	0.00	0.00	0.00	0.00
f3) Proyectos Productivos y Acciones de Fomento	0.00	0.00	0.00	0.00	0.00	0.00
G. Inversiones Financieras y Otras Provisiones.	0.00	0.00	0.00	0.00	0.00	0.00
g1) Inversiones para el Fomento de Actividades Productivas	0.00	0.00	0.00	0.00	0.00	0.00
g2) Acciones y Participaciones de Capital	0.00	0.00	0.00	0.00	0.00	0.00
g3) Compra de Títulos y Valores	0.00	0.00	0.00	0.00	0.00	0.00
g4) Concesión de Préstamos.	0.00	0.00	0.00	0.00	0.00	0.00
g5) Inversiones en Fideicomisos, Mandatos y Otros Análogos. Fideicomiso de Desastres Naturales (informativo)	0.00	0.00	0.00	0.00	0.00	0.00
g6) Otras Inversiones Financieras	0.00	0.00	0.00	0.00	0.00	0.00
g7) Provisiones para Contingencias y Otras Erogaciones Especiales.	0.00	0.00	0.00	0.00	0.00	0.00
H. Participaciones y Aportaciones.	0.00	0.00	0.00	0.00	0.00	0.00
h1) Participaciones.	0.00	0.00	0.00	0.00	0.00	0.00
h2) Aportaciones.	0.00	0.00	0.00	0.00	0.00	0.00
h3) Convenios.	0.00	0.00	0.00	0.00	0.00	0.00
I. Deuda Pública	0.00	0.00	0.00	0.00	0.00	0.00
i1) Amortización de la Deuda Pública	0.00	0.00	0.00	0.00	0.00	0.00
i2) Intereses de la Deuda Pública.	0.00	0.00	0.00	0.00	0.00	0.00
i3) Comisiones de la Deuda Pública.	0.00	0.00	0.00	0.00	0.00	0.00
i4) Gastos de la Deuda Pública	0.00	0.00	0.00	0.00	0.00	0.00
i5) Costo por Coberturas.	0.00	0.00	0.00	0.00	0.00	0.00
i6) Apoyos Financieros.	0.00	0.00	0.00	0.00	0.00	0.00
i7) Adeudos de Ejercicios Fiscales Anteriores (ADEFAS)	0.00	0.00	0.00	0.00	0.00	0.00
III. Total de Egresos	18,641,499.35	0.00	18,641,499.35	3,821,510.87	2,671,694.57	14,819,988.48

Gonzalo Vázquez Natarén
Rector

NOMBRE DEL ENTE PÚBLICO : Universidad Politécnica de Tapachula
Estado Analítico del Ejercicio del Presupuesto de Egresos Detallado - LDF 6b.

Clasificación Administrativa
 Del 1 de Enero al 31 de marzo de 2020
 (PESOS)

Concepto	Egresos					Subejercicio
	Aprobado	Ampliaciones / Reducciones	Modificado	Devengado	Pagado	
I. Gasto No Etiquetado	9,543,010.35	0.00	9,543,010.35	2,358,484.20	2,356,606.95	7,184,526.15
E. Entidades Paraestatales y Fideicomisos No Empresariales y No Financieros	9,543,010.35	0.00	9,543,010.35	2,358,484.20	2,356,606.95	7,184,526.15
Universidad Politécnica de Tapachula	9,543,010.35	0.00	9,543,010.35	2,358,484.20	2,356,606.95	7,184,526.15
II. Gasto Etiquetado	9,098,489.00	0.00	9,098,489.00	1,463,026.67	315,287.62	7,635,462.33
E. Entidades Paraestatales y Fideicomisos No Empresariales y No Financieros	9,098,489.00	0.00	9,098,489.00	1,463,026.67	315,287.62	7,635,462.33
Universidad Politécnica de Tapachula	9,098,489.00	0.00	9,098,489.00	1,463,026.67	315,287.62	7,635,462.33
III. Total de Egresos	18,641,499.35	0.00	18,641,499.35	3,821,510.87	2,671,894.57	14,819,988.48

Gonzalo Vázquez Natarén
 Rector

NOMBRE DEL ENTE PÚBLICO : Universidad Politécnica de Tapachula

Estado Analítico del Ejercicio del Presupuesto de Egresos Detallado – LDF 6c.

Clasificación Funcional (Finalidad y Función)

Del 1 de Enero al 31 de marzo de 2020

(PESOS)

Concepto	Egresos					Subejercicio
	Aprobado	Ampliaciones / Reducciones	Modificado	Devengado	Pagado	
I. Gasto No Etiquetado	9,543,010.35	0.00	9,543,010.35	2,358,484.20	2,356,606.95	7,184,526.15
A. Gobierno	0.00	0.00	0.00	0.00	0.00	0.00
a1) Legislación	0.00	0.00	0.00	0.00	0.00	0.00
a2) Justicia	0.00	0.00	0.00	0.00	0.00	0.00
a3) Coordinación de la Política de Gobierno	0.00	0.00	0.00	0.00	0.00	0.00
a4) Relaciones Exteriores	0.00	0.00	0.00	0.00	0.00	0.00
a5) Asuntos Financieros y Hacendarios	0.00	0.00	0.00	0.00	0.00	0.00
a6) Seguridad Nacional	0.00	0.00	0.00	0.00	0.00	0.00
a7) Asuntos de Orden Público y de Seguridad Interior	0.00	0.00	0.00	0.00	0.00	0.00
a8) Otros Servicios Generales	0.00	0.00	0.00	0.00	0.00	0.00
B. Desarrollo Social	9,543,010.35	0.00	9,543,010.35	2,358,484.20	2,356,606.95	7,184,526.15
b1) Protección Ambiental	0.00	0.00	0.00	0.00	0.00	0.00
b2) Vivienda y Servicios a la Comunidad	0.00	0.00	0.00	0.00	0.00	0.00
b3) Salud	0.00	0.00	0.00	0.00	0.00	0.00
b4) Recreación, Cultura y Otras Manifestaciones Sociales	0.00	0.00	0.00	0.00	0.00	0.00
b5) Educación	9,543,010.35	0.00	9,543,010.35	2,358,484.20	2,356,606.95	7,184,526.15
b6) Protección Social	0.00	0.00	0.00	0.00	0.00	0.00
b7) Otros Asuntos Sociales	0.00	0.00	0.00	0.00	0.00	0.00
C. Desarrollo Económico	0.00	0.00	0.00	0.00	0.00	0.00
c1) Asuntos Económicos, Comerciales y Laborales en General	0.00	0.00	0.00	0.00	0.00	0.00
c2) Agropecuaria, Silvicultura, Pesca y Caza	0.00	0.00	0.00	0.00	0.00	0.00
c3) Combustibles y Energía	0.00	0.00	0.00	0.00	0.00	0.00
c4) Minería, Manufacturas y Construcción	0.00	0.00	0.00	0.00	0.00	0.00
c5) Transporte	0.00	0.00	0.00	0.00	0.00	0.00
c6) Comunicaciones	0.00	0.00	0.00	0.00	0.00	0.00
c7) Turismo	0.00	0.00	0.00	0.00	0.00	0.00
c8) Ciencia, Tecnología e Innovación	0.00	0.00	0.00	0.00	0.00	0.00
c9) Otras Industrias y Otros Asuntos Económicos	0.00	0.00	0.00	0.00	0.00	0.00
D. Otras no Clasificadas en Funciones Anteriores	0.00	0.00	0.00	0.00	0.00	0.00
d1) Transac. de la Deuda Pública/Costo Financiero de la Deuda	0.00	0.00	0.00	0.00	0.00	0.00
d2) Transf., Part. y Aport. entre Diferentes Niv. y Ord. de Gob.	0.00	0.00	0.00	0.00	0.00	0.00
d3) Saneamiento del Sistema Financiero	0.00	0.00	0.00	0.00	0.00	0.00
d4) Adeudos de Ejercicios Fiscales Anteriores	0.00	0.00	0.00	0.00	0.00	0.00
II. Gasto Etiquetado	9,098,489.00	0.00	9,098,489.00	1,463,026.67	315,287.62	7,635,462.33
A. Gobierno	0.00	0.00	0.00	0.00	0.00	0.00
a1) Legislación	0.00	0.00	0.00	0.00	0.00	0.00
a2) Justicia	0.00	0.00	0.00	0.00	0.00	0.00
a3) Coordinación de la Política de Gobierno	0.00	0.00	0.00	0.00	0.00	0.00
a4) Relaciones Exteriores	0.00	0.00	0.00	0.00	0.00	0.00
a5) Asuntos Financieros y Hacendarios	0.00	0.00	0.00	0.00	0.00	0.00
a6) Seguridad Nacional	0.00	0.00	0.00	0.00	0.00	0.00
a7) Asuntos de Orden Público y de Seguridad Interior	0.00	0.00	0.00	0.00	0.00	0.00
a8) Otros Servicios Generales	0.00	0.00	0.00	0.00	0.00	0.00
B. Desarrollo Social	9,098,489.00	0.00	9,098,489.00	1,463,026.67	315,287.62	7,635,462.33
b1) Protección Ambiental	0.00	0.00	0.00	0.00	0.00	0.00
b2) Vivienda y Servicios a la Comunidad	0.00	0.00	0.00	0.00	0.00	0.00
b3) Salud	0.00	0.00	0.00	0.00	0.00	0.00
b4) Recreación, Cultura y Otras Manifestaciones Sociales	0.00	0.00	0.00	0.00	0.00	0.00
b5) Educación	9,098,489.00	0.00	9,098,489.00	1,463,026.67	315,287.62	7,635,462.33
b6) Protección Social	0.00	0.00	0.00	0.00	0.00	0.00
b7) Otros Asuntos Sociales	0.00	0.00	0.00	0.00	0.00	0.00
C. Desarrollo Económico	0.00	0.00	0.00	0.00	0.00	0.00
c1) Asuntos Económicos, Comerciales y Laborales en General	0.00	0.00	0.00	0.00	0.00	0.00
c2) Agropecuaria, Silvicultura, Pesca y Caza	0.00	0.00	0.00	0.00	0.00	0.00
c3) Combustibles y Energía	0.00	0.00	0.00	0.00	0.00	0.00
c4) Minería, Manufacturas y Construcción	0.00	0.00	0.00	0.00	0.00	0.00
c5) Transporte	0.00	0.00	0.00	0.00	0.00	0.00
c6) Comunicaciones	0.00	0.00	0.00	0.00	0.00	0.00
c7) Turismo	0.00	0.00	0.00	0.00	0.00	0.00
c8) Ciencia, Tecnología e Innovación	0.00	0.00	0.00	0.00	0.00	0.00
c9) Otras Industrias y Otros Asuntos Económicos	0.00	0.00	0.00	0.00	0.00	0.00
D. Otras no Clasificadas en Funciones Anteriores	0.00	0.00	0.00	0.00	0.00	0.00
d1) Transac. de la Deuda Pública/Costo Financiero de la Deuda	0.00	0.00	0.00	0.00	0.00	0.00
d2) Transf., Part. y Aport. entre Diferentes Niv. y Ord. de Gob.	0.00	0.00	0.00	0.00	0.00	0.00
d3) Saneamiento del Sistema Financiero	0.00	0.00	0.00	0.00	0.00	0.00
d4) Adeudos de Ejercicios Fiscales Anteriores	0.00	0.00	0.00	0.00	0.00	0.00
III. Total de Egresos	18,641,499.35	0.00	18,641,499.35	3,821,510.87	2,671,894.57	14,819,988.48

Gonzalo Vázquez Natarén
Rector

NOMBRE DEL ENTE PÚBLICO : Universidad Politécnica de Tapachula
Estado Analítico del Ejercicio del Presupuesto de Egresos Detallado – LDF 6d.

Clasificación de Servicios Personales por Categoría

Del 1 de Enero al 31 de marzo de 2020

(PESOS)

Concepto	Egresos					Subejercicio
	Aprobado	Ampliaciones / Reducciones	Modificado	Devengado	Pagado	
I. Gasto No Etiquetado	8,215,540.80	0.00	8,215,540.80	2,358,484.20	2,356,606.95	5,857,056.60
A. Personal Administrativo y de Servicio Público	4,726,270.27	0.00	4,726,270.27	919,620.80	917,743.55	3,806,649.47
B. Magisterio	3,489,270.53	0.00	3,489,270.53	1,438,863.40	1,438,863.40	2,050,407.13
C. Servicios de Salud	0.00	0.00	0.00	0.00	0.00	0.00
c1) Personal Administrativo	0.00	0.00	0.00	0.00	0.00	0.00
c2) Personal Médico, Paramédico y Afín	0.00	0.00	0.00	0.00	0.00	0.00
D. Seguridad Pública	0.00	0.00	0.00	0.00	0.00	0.00
E. Gastos Asociados a la Implementación de Nuevas Leyes Federales o Reformas a las mismas	0.00	0.00	0.00	0.00	0.00	0.00
e1) Nombre del Programa o Ley 1	0.00	0.00	0.00	0.00	0.00	0.00
F. Sentencias Laborales Definitivas	0.00	0.00	0.00	0.00	0.00	0.00
II. Gasto Etiquetado	7,771,019.45	0.00	7,771,019.45	1,463,026.67	315,287.62	6,307,992.78
A. Personal Administrativo y de Servicio Público	4,281,748.92	0.00	4,281,748.92	760,257.50	285,886.14	3,521,491.42
B. Magisterio	3,489,270.53	0.00	3,489,270.53	702,769.17	29,401.48	2,786,501.36
C. Servicios de Salud	0.00	0.00	0.00	0.00	0.00	0.00
c1) Personal Administrativo	0.00	0.00	0.00	0.00	0.00	0.00
c2) Personal Médico, Paramédico y Afín	0.00	0.00	0.00	0.00	0.00	0.00
D. Seguridad Pública	0.00	0.00	0.00	0.00	0.00	0.00
E. Gastos Asociados a la Implementación de Nuevas Leyes Federales o Reformas a las mismas	0.00	0.00	0.00	0.00	0.00	0.00
e1) Nombre del Programa o Ley 1	0.00	0.00	0.00	0.00	0.00	0.00
F. Sentencias Laborales Definitivas	0.00	0.00	0.00	0.00	0.00	0.00
III. Total del Gasto en Servicios Personales	15,986,560.25	0.00	15,986,560.25	3,821,510.87	2,671,894.57	12,165,049.38



Gonzalo Vázquez Natarén
Rector

**INFORMACIÓN DE ANÁLISIS /
INTEGRACIÓN**

APLICACIÓN DEL PRESUPUESTO TOTAL POR RUBROS

Del 1 de Enero al 31 de Marzo del 2020

2112 009 0 UNIVERSIDAD POLITÉCNICA DE TAPACHULA

CONCEPTO	PRESUPUESTO DE EGRESOS					
	APROBADO ANUAL	MODIFICADO	COMPROMETIDO	DEVENGADO	EJERCIDO	PAGADO
RECURSOS PRESUPUESTARIOS						
1000 Servicios Personales						
2000 Materiales y Suministros						
3000 Servicios Generales						
4000 Transferencias, Asignaciones, Subsidios y Otras Ayudas	18,641,499.35	18,641,499.35	3,821,510.87	3,821,510.87	2,671,894.57	2,671,894.57
5000 Bienes Muebles, Inmuebles e Intangibles						
6000 Inversión Pública						
7000 Inversiones Financieras y Otras Provisiones						
8000 Participaciones y Aportaciones						
9000 Deuda Pública						
Subtotal	18,641,499.35	18,641,499.35	3,821,510.87	3,821,510.87	2,671,894.57	2,671,894.57
RECURSOS PROPIOS						
1000 Servicios Personales						
2000 Materiales y Suministros						
3000 Servicios Generales						
4000 Transferencias, Asignaciones, Subsidios y Otras Ayudas	0.00	1,536,575.73	0.00	2,714,602.25	2,714,602.25	2,714,602.25
Subtotal	0.00	1,536,575.73	0.00	2,714,602.25	2,714,602.25	2,714,602.25
RECURSOS AJENOS						
1000 Servicios Personales						
2000 Materiales y Suministros						
3000 Servicios Generales						
4000 Transferencias, Asignaciones, Subsidios y Otras Ayudas						
Subtotal						
RECURSOS FEDERALES NO PRESUPUESTARIOS						
1000 Servicios Personales						
2000 Materiales y Suministros						
3000 Servicios Generales						
4000 Transferencias, Asignaciones, Subsidios y Otras Ayudas						
Subtotal						
TOTAL	18,641,499.35	20,178,075.08	3,821,510.87	6,536,113.12	5,386,496.82	5,386,496.82



 Gonzalo Vázquez Natarén
 Rector



 René Zavala Arias
 Secretario Administrativo

**ANÁLISIS DE LAS PRINCIPALES VARIACIONES Y ADECUACIONES AL PRESUPUESTO DE EGRESOS
POR FUENTE DE FINANCIAMIENTO, RAMO Y PROGRAMA O FONDO**

Del 1 de Enero al 31 de Marzo del 2020

2112 009 0 UNIVERSIDAD POLITÉCNICA DE TAPACHULA

PRESUPUESTO DE EGRESOS				VARIACIÓN EN RELACIÓN AL:	
APROBADO ANUAL	AMPLIACIONES / REDUCCIONES	MODIFICADO	DEVENGADO	APROBADO ANUAL	%
1	2	3 = 1+2	4	5 = 4-1	
18,641,499.35	0.00	18,641,499.35	3,821,510.87	-14,819,988.48	-79.5

Razón de la variación del Presupuesto Devengado en relación al Aprobado Anual

La variación negativa que presenta la Universidad Politécnica de Tapachula por \$14,819,988.48, se desglosa de la siguiente manera: el importe de \$5,857,056.60, corresponde a la fuente de financiamiento 5811 (Fondo General de Participaciones), que está pendiente de ser regularizada, el importe de \$1,327,469.55, corresponde a la fuente de financiamiento 5817 (Impuesto Final a la Venta de Gasolina y Diesel), está pendiente de ser regularizada, el importe de \$7,635,462.33, corresponde a la fuente de financiamiento 5932 (Otros Subsidios), que al término de este período está pendiente de ser regularizada.

Integración de las variaciones a nivel Fuente de Financiamiento, Ramo y Programa o Fondo:

Fuente de Financiamiento: 5811 Fondo General de Participaciones

Ramo: 28 Participaciones a Entidades Federativas y Municipios

Programa o Fondo: 12 Subsidios para Organismos Descentralizados Estatales. (Ramo 11 - U006).

La variación de (\$5,857,056.60); que representa este Programa o Fondo, corresponde a recursos que no han sido regularizados presupuestalmente.

Fuente de Financiamiento: 5817 Impuesto a la Venta Final de Gasolina y Diesel

Ramo: 28 Participaciones a Entidades Federativas y Municipios

Programa o Fondo: 15 Subsidios para Organismos Descentralizados Estatales. (Ramo 11 - U006).

La variación de (\$1,327,469.55); que representa este Programa o Fondo, corresponde a recursos que están pendientes de ser regularizados presupuestales al término de este periodo.

Fuente de Financiamiento: 5932 Otros Subsidios


Ramo: 11 Educación Pública

Programa o Fondo: 02 Subsidios para Organismos Descentralizados Estatales. (Ramo 11 - 0006).

La variación de (\$7,635,462.33); que representa este Programa o Fondo, corresponde a recursos presupuestales federales que no han sido regularizados al término de este periodo y que serán regularizados en los siguientes periodos.



Gonzalo Vázquez Natarén
Rector



René Zavala Arias
Secretario Administrativo

COMPARATIVO Y ANÁLISIS DEL PRESUPUESTO DEVENGADO POR OBJETO DEL GASTO
Del 1 de Enero al 31 de Marzo del 2020

2112 009 0 UNIVERSIDAD POLITÉCNICA DE TAPACHULA

OBJETO DEL GASTO		PRESUPUESTO DEVENGADO		VARIACIÓN	ANÁLISIS POR OBJETO DEL GASTO
		EJERCICIO			
		2019	2020		
	TOTAL	0.00	3,821,510.87	3,821,510.87	
1000	Servicios Personales			0.00	
2000	Materiales y Suministros			0.00	
3000	Servicios Generales			0.00	
4000	Transferencias, Asignaciones, Subsidios y Otras Ayudas	0.00	3,821,510.87	3,821,510.87	La variación respecto al ejercicio 2019; se debe principalmente a que al primer trimestre del ejercicio anterior no se había regularizado presupuestalmente en relación con el ejercicio 2020.
5000	Bienes Muebles, Inmuebles e Intangibles			0.00	
6000	Inversión Pública			0.00	
7000	Inversiones Financieras y Otras Provisiones			0.00	
8000	Participaciones y Aportaciones			0.00	
9000	Deuda Pública			0.00	



Gonzalo Vázquez Natarén
Rector



René Zavala Arias
Secretario Administrativo

ANÁLISIS DE LOS RECURSOS FEDERALES ETIQUETADOS POR FUENTE DE FINANCIAMIENTO, RAMO Y PROGRAMA O FONDO
Del 1 de Enero al 31 de Marzo del 2020

2112 009 0 UNIVIERSIDAD POLITÉCNICA DE TAPACHULA

FUENTE DE FINANCIAMIENTO - RAMO - PROGRAMA O FONDO - ANÁLISIS DEL EJERCICIO DEL GASTO


5932 OTROS SUBSIDIOS

5932 11 Educación Pública

5932 02 Subsidios para Organismos Descentralizados Estatales Ramo 11 - U006

1.4 millones de pesos

Mediante este programa se devengaron recursos por la cantidad de 1.4 millones de pesos, mismos que se destinaron al pago de sueldos y salarios del personal docente y administrativo, así como todos los gastos de operación relacionados en la impartición de la educación superior a nivel licenciatura en ingeniería, cursos de actualización en sus diversas modalidades para formar profesionales con un alto nivel de conocimientos, que se distinguen por el fortalecimiento de sus valores, comprometidos con el desarrollo sustentable y bienestar de todo México y en específico del Estado de Chiapas.



Gonzalo Vázquez Natarén
Rector



René Zavala Afías
Secretario Administrativo



REPORTES PRESUPUESTALES





GOBIERNO CONSTITUCIONAL DEL ESTADO DE CHIAPAS
SECRETARÍA DE HACIENDA

Análisis de Partidas por Clasificación Administrativa
SISTEMA PRESUPUESTARIO 2020
(PESOS)
CIERRE DE MARZO

2.1.1.2.0.090 Universidad Politécnica de Tapachula

martes, 31 de marzo de 2020

UR	FI	FSF	SSFP	PP	OA	AI	PT	MPIO	COGC	GASTO	TR	FF	SFTE	RM	PF	CP	DM	DESCRIPCIÓN	Presupuesto Aprobado	Modificación Neta	Presupuesto Modificado	Presupuesto Liberado	Presupuesto por Liberar	Presupuesto Ministrado	Presupuesto Comprometido	Presupuesto Devengado	Presupuesto Ejercido	Presupuesto Pagado	Subejercicio							
Gran Total																			18,641,499.35	0.00	18,641,499.35	18,641,499.35	0.00	4,619,532.03	3,821,510.87	3,821,510.87	2,671,894.57	2,671,894.57	2,671,894.57	2,671,894.57	2,671,894.57	2,671,894.57	2,671,894.57	2,671,894.57	2,671,894.57	14,819,988.48
Total																			18,641,499.35	0.00	18,641,499.35	18,641,499.35	0.00	4,619,532.03	3,821,510.87	3,821,510.87	2,671,894.57	2,671,894.57	2,671,894.57	2,671,894.57	2,671,894.57	2,671,894.57	2,671,894.57	2,671,894.57	2,671,894.57	14,819,988.48
01																		Dirección General	18,641,499.35	0.00	18,641,499.35	18,641,499.35	0.00	4,619,532.03	3,821,510.87	3,821,510.87	2,671,894.57	2,671,894.57	2,671,894.57	2,671,894.57	14,819,988.48					
01 2																		Desarrollo Social	18,641,499.35	0.00	18,641,499.35	18,641,499.35	0.00	4,619,532.03	3,821,510.87	3,821,510.87	2,671,894.57	2,671,894.57	2,671,894.57	2,671,894.57	14,819,988.48					
01 2 5																		Educación	18,641,499.35	0.00	18,641,499.35	18,641,499.35	0.00	4,619,532.03	3,821,510.87	3,821,510.87	2,671,894.57	2,671,894.57	2,671,894.57	2,671,894.57	14,819,988.48					
01 2 5 3																		Educación Superior	18,641,499.35	0.00	18,641,499.35	18,641,499.35	0.00	4,619,532.03	3,821,510.87	3,821,510.87	2,671,894.57	2,671,894.57	2,671,894.57	2,671,894.57	14,819,988.48					
01 2 5 3 3																		Licenciatura Tecnológica	18,641,499.35	0.00	18,641,499.35	18,641,499.35	0.00	4,619,532.03	3,821,510.87	3,821,510.87	2,671,894.57	2,671,894.57	2,671,894.57	2,671,894.57	14,819,988.48					
01 2 5 3 3 D																		Educación	18,641,499.35	0.00	18,641,499.35	18,641,499.35	0.00	4,619,532.03	3,821,510.87	3,821,510.87	2,671,894.57	2,671,894.57	2,671,894.57	2,671,894.57	14,819,988.48					
01 2 5 3 3 D 004																		Programa de educación superior	18,641,499.35	0.00	18,641,499.35	18,641,499.35	0.00	4,619,532.03	3,821,510.87	3,821,510.87	2,671,894.57	2,671,894.57	2,671,894.57	2,671,894.57	14,819,988.48					
01 2 5 3 3 D 004 01																		Asignación Normal	444,521.35	0.00	444,521.35	444,521.35	0.00	93,488.63	94,802.52	94,802.52	92,925.27	92,925.27	92,925.27	92,925.27	349,718.83					
01 2 5 3 3 D 004 01 E05																		Educación Superior de Calidad	444,521.35	0.00	444,521.35	444,521.35	0.00	93,488.63	94,802.52	94,802.52	92,925.27	92,925.27	92,925.27	92,925.27	349,718.83					
01 2 5 3 3 D 004 01 E05 A001																		Transferencias para Servicios Generales (ISN y otros que se derivan de una relación laboral, personal administrativo)	444,521.35	0.00	444,521.35	444,521.35	0.00	93,488.63	94,802.52	94,802.52	92,925.27	92,925.27	92,925.27	92,925.27	349,718.83					
01 2 5 3 3 D 004 01 E05 A001 000																		Cobertura Estatal	444,521.35	0.00	444,521.35	444,521.35	0.00	93,488.63	94,802.52	94,802.52	92,925.27	92,925.27	92,925.27	92,925.27	349,718.83					
01 2 5 3 3 D 004 01 E05 A001 000 1																		Transferencias, Asignaciones, Subsidios y Otras Ayudas	444,521.35	0.00	444,521.35	444,521.35	0.00	93,488.63	94,802.52	94,802.52	92,925.27	92,925.27	92,925.27	92,925.27	349,718.83					
01 2 5 3 3 D 004 01 E05 A001 000 1 4100																		Transferencias Internas y Asignaciones al Sector Público	444,521.35	0.00	444,521.35	444,521.35	0.00	93,488.63	94,802.52	94,802.52	92,925.27	92,925.27	92,925.27	92,925.27	349,718.83					
01 2 5 3 3 D 004 01 E05 A001 000 1 415																		Transferencias Internas Otorgadas a Entidades Paraestatales no Empresariales y no Financieras	444,521.35	0.00	444,521.35	444,521.35	0.00	93,488.63	94,802.52	94,802.52	92,925.27	92,925.27	92,925.27	92,925.27	349,718.83					
01 2 5 3 3 D 004 01 E05 A001 000 1 41501 1 1 5811 5 28 01 202C																		6 Transferencias para Servicios Personales	436,236.56	0.00	436,236.56	436,236.56	0.00	92,107.83	93,578.59	93,578.59	91,701.34	91,701.34	91,701.34	91,701.34	342,657.97					
01 2 5 3 3 D 004 01 E05 A001 000 1 41511 1 1 5811 5 28 01 202C																		6 Transferencias para Servicios Generales (Impuesto Sobre Nóminas y Otros que se Deriven de una Relación Laboral, Personal Administrativo)	8,284.79	0.00	8,284.79	8,284.79	0.00	1,380.80	1,223.93	1,223.93	1,223.93	1,223.93	1,223.93	1,223.93	7,060.96					
01 2 5 3 3 D 004 02																		Asignación por Concurrencia	18,196,978.00	0.00	18,196,978.00	18,196,978.00	0.00	4,526,043.40	3,726,708.35	3,726,708.35	2,578,969.30	2,578,969.30	2,578,969.30	2,578,969.30	14,470,269.65					
01 2 5 3 3 D 004 02 E05																		Educación Superior de Calidad	18,196,978.00	0.00	18,196,978.00	18,196,978.00	0.00	4,526,043.40	3,726,708.35	3,726,708.35	2,578,969.30	2,578,969.30	2,578,969.30	2,578,969.30	14,470,269.65					
01 2 5 3 3 D 004 02 E05 A001																		Servicio de Educación Superior Tecnológica y Politécnica	18,196,978.00	0.00	18,196,978.00	18,196,978.00	0.00	4,526,043.40	3,726,708.35	3,726,708.35	2,578,969.30	2,578,969.30	2,578,969.30	2,578,969.30	14,470,269.65					
01 2 5 3 3 D 004 02 E05 A001 000																		Cobertura Estatal	18,196,978.00	0.00	18,196,978.00	18,196,978.00	0.00	4,526,043.40	3,726,708.35	3,726,708.35	2,578,969.30	2,578,969.30	2,578,969.30	2,578,969.30	14,470,269.65					
01 2 5 3 3 D 004 02 E05 A001 000 0																		Transferencias, Asignaciones, Subsidios y Otras Ayudas	2,654,939.10	0.00	2,654,939.10	2,654,939.10	0.00	663,734.82	0.00	0.00	0.00	0.00	0.00	0.00	2,654,939.10					
01 2 5 3 3 D 004 02 E05 A001 000 0 4100																		Transferencias Internas y Asignaciones al Sector Público	2,654,939.10	0.00	2,654,939.10	2,654,939.10	0.00	663,734.82	0.00	0.00	0.00	0.00	0.00	0.00	2,654,939.10					
01 2 5 3 3 D 004 02 E05 A001 000 0 415																		Transferencias Internas Otorgadas a Entidades Paraestatales no Empresariales y no Financieras	2,654,939.10	0.00	2,654,939.10	2,654,939.10	0.00	663,734.82	0.00	0.00	0.00	0.00	0.00	0.00	2,654,939.10					
01 2 5 3 3 D 004 02 E05 A001 000 0 41502 1 1 5817 5 28 03 202C																		1 Transferencias para Materiales y Suministros	424,899.44	0.00	424,899.44	424,899.44	0.00	106,224.87	0.00	0.00	0.00	0.00	0.00	0.00	424,899.44					
01 2 5 3 3 D 004 02 E05 A001 000 0 41502 1 2 5932 5 11 01 202C																		1 Transferencias para Servicios Generales	424,899.44	0.00	424,899.44	424,899.44	0.00	106,224.87	0.00	0.00	0.00	0.00	0.00	0.00	424,899.44					
01 2 5 3 3 D 004 02 E05 A001 000 0 41503 1 1 5817 5 28 03 202C																		1 Transferencias para Servicios Generales	902,570.11	0.00	902,570.11	902,570.11	0.00	225,642.54	0.00	0.00	0.00	0.00	0.00	0.00	902,570.11					
01 2 5 3 3 D 004 02 E05 A001 000 0 41503 1 2 5932 5 11 01 202C																		1 Transferencias para Servicios Generales	902,570.11	0.00	902,570.11	902,570.11	0.00	225,642.54	0.00	0.00	0.00	0.00	0.00	0.00	902,570.11					
01 2 5 3 3 D 004 02 E05 A001 000 1																		Transferencias, Asignaciones, Subsidios y Otras Ayudas	8,563,497.84	0.00	8,563,497.84	8,563,497.84	0.00	2,128,439.86	1,585,075.78	1,585,075.78	1,110,704.42	1,110,704.42	1,110,704.42	1,110,704.42	6,978,422.06					
01 2 5 3 3 D 004 02 E05 A001 000 1 4100																		Transferencias Internas y Asignaciones al Sector Público	8,563,497.84	0.00	8,563,497.84	8,563,497.84	0.00	2,128,439.86	1,585,075.78	1,585,075.78	1,110,704.42	1,110,704.42	1,110,704.42	1,110,704.42	6,978,422.06					
01 2 5 3 3 D 004 02 E05 A001 000 1 415																		Transferencias Internas Otorgadas a Entidades Paraestatales no Empresariales y no Financieras	8,563,497.84	0.00	8,563,497.84	8,563,497.84	0.00	2,128,439.86	1,585,075.78	1,585,075.78	1,110,704.42	1,110,704.42	1,110,704.42	1,110,704.42	6,978,422.06					
01 2 5 3 3 D 004 02 E05 A001 000 1 41501 1 1 5811 5 28 08 202C																		6 Transferencias para Servicios Personales	4,207,141.31	0.00	4,207,141.31	4,207,141.31	0.00	1,299,213.97	814,758.93	814,758.93	814,758.93	814,758.93	814,758.93	814,758.93	3,392,382.38					
01 2 5 3 3 D 004 02 E05 A001 000 1 41501 1 2 5932 5 11 01 202C																		6 Transferencias para Servicios Personales	4,207,141.31	0.00	4,207,141.31	4,207,141.31	0.00	1,299,213.97	814,758.93</											



GOBIERNO CONSTITUCIONAL DEL ESTADO DE CHIAPAS

SECRETARÍA DE HACIENDA

Analítico de Partidas por Clasificación Administrativa

SISTEMA PRESUPUESTARIO 2020

(PESOS)

CIERRE DE MARZO

2.1.1.2.0.090 Universidad Politécnica de Tapachula

martes, 31 de marzo de 2020

UR	FI	FSF	SSF	PS	PP	OA	AI	PT	MPIO	COGC	GASTO	TG	TR	FF	SFTE	RM	PF	CP	DM	DESCRIPCIÓN	Presupuesto Aprobado	Modificación Neta	Presupuesto Modificado	Presupuesto Liberado	Presupuesto por Liberar	Presupuesto Ministrado	Presupuesto Comprometido	Presupuesto Devengado	Presupuesto Ejercido	Presupuesto Pagado	Subejercicio	
01	2	5	3	3	D	004	02	E05	A001	000	2	41509	1	2	5932	S	11	01	2020	6	Transferencias para Servicios Personales (Docente)	3,424,671.26	0.00	3,424,671.26	3,424,671.26	0.00	104,788.36	692,002.62	692,002.62	18,634.93	18,634.93	2,732,668.64
01	2	5	3	3	D	004	02	E05	A001	000	2	41510	1	1	5811	S	28	08	2020	6	Transferencias para Servicios Generales (Impuesto sobre Nóminas y Otros que se Deriven de una Relación Laboral, Docente)	64,599.27	0.00	64,599.27	64,599.27	0.00	10,766.55	10,766.55	10,766.55	10,766.55	10,766.55	53,832.72
01	2	5	3	3	D	004	02	E05	A001	000	2	41510	1	2	5932	S	11	01	2020	6	Transferencias para Servicios Generales (Impuesto sobre Nóminas y Otros que se Deriven de una Relación Laboral, Docente)	64,599.27	0.00	64,599.27	64,599.27	0.00	10,766.55	10,766.55	10,766.55	10,766.55	10,766.55	53,832.72



GOBIERNO CONSTITUCIONAL DEL ESTADO DE CHIAPAS

SECRETARÍA DE HACIENDA

Por Capítulos, Concepto, Partida Genérica y Partida Específica por Clasificación Administrativa
SISTEMA PRESUPUESTARIO 2020

(PESOS)

CIERRE DE MARZO

EP-03

Página 1 de 1

martes, 31 de marzo de 2020

2.1.1.2.0.090 Universidad Politécnica de Tapachula

CAPÍTULOS /CONCEPTOS /PARTIDAS	DESCRIPCIÓN	Presupuesto Aprobado	Modificación Neta	Presupuesto Modificado	Presupuesto Liberado	Presupuesto por Liberar	Presupuesto Ministrado	Presupuesto Comprometido	Presupuesto Devengado	Presupuesto Ejercido	Presupuesto Pagado	Subejercicio
Gran Total		18,641,499.35	0.00	18,641,499.35	18,641,499.35	0.00	4,619,532.03	3,821,510.87	3,821,510.87	2,671,894.57	2,671,894.57	14,819,988.48
INSTITUCIONALES												
4000	Transferencias, Asignaciones, Subsidios y Otras Ayudas.	18,641,499.35	0.00	18,641,499.35	18,641,499.35	0.00	4,619,532.03	3,821,510.87	3,821,510.87	2,671,894.57	2,671,894.57	14,819,988.48
4100	Transferencias Internas y Asignaciones al Sector Público.	18,641,499.35	0.00	18,641,499.35	18,641,499.35	0.00	4,619,532.03	3,821,510.87	3,821,510.87	2,671,894.57	2,671,894.57	14,819,988.48
415	Transferencias Internas Otorgadas a Entidades Paraestatales no Empresariales y no Financieras.	18,641,499.35	0.00	18,641,499.35	18,641,499.35	0.00	4,619,532.03	3,821,510.87	3,821,510.87	2,671,894.57	2,671,894.57	14,819,988.48
41501	Transferencias para Servicios Personales	18,641,499.35	0.00	18,641,499.35	18,641,499.35	0.00	4,619,532.03	3,821,510.87	3,821,510.87	2,671,894.57	2,671,894.57	14,819,988.48
41502	Transferencias para Materiales y Suministros	8,850,519.18	0.00	8,850,519.18	8,850,519.18	0.00	2,195,678.49	1,658,535.67	1,658,535.67	1,182,287.06	1,182,287.06	7,191,983.51
41503	Transferencias para Servicios Generales	849,798.88	0.00	849,798.88	849,798.88	0.00	212,449.74	0.00	0.00	0.00	0.00	849,798.88
41509	Transferencias para Servicios Personales (Docente)	1,805,140.22	0.00	1,805,140.22	1,805,140.22	0.00	-451,285.08	0.00	0.00	0.00	0.00	1,805,140.22
41510	Transferencias para Servicios Generales (Impuesto sobre Nóminas y Otros que se Deriven de una Relación Laboral, Docente)	6,849,342.52	0.00	6,849,342.52	6,849,342.52	0.00	1,712,335.62	2,120,099.47	2,120,099.47	1,446,731.78	1,446,731.78	4,729,243.05
41511	Transferencias para Servicios Generales (Impuesto Sobre Nóminas y Otros que se Deriven de una Relación Laboral, Personal Administrativo)	129,198.54	0.00	129,198.54	129,198.54	0.00	21,533.10	21,533.10	21,533.10	21,533.10	21,533.10	107,665.44
		157,500.01	0.00	157,500.01	157,500.01	0.00	26,250.00	21,342.63	21,342.63	21,342.63	21,342.63	136,157.38



GOBIERNO CONSTITUCIONAL DEL ESTADO DE CHIAPAS

SECRETARÍA DE HACIENDA

**Resumen Tipo de Gasto y Partida
SISTEMA PRESUPUESTARIO 2020**

(PESOS)

CIERRE DE MARZO

EP-08

Página 1 de 1

2.1.1.2.0.090 Universidad Politécnica de Tapachula

martes, 31 de marzo de 2020

TIPO GASTO / CAPÍTULOS /CONCEPTOS /PARTIDAS	DESCRIPCIÓN	Presupuesto Aprobado	Modificación Neta	Presupuesto Modificado	Presupuesto Liberado	Presupuesto por Liberar	Presupuesto Ministrado	Presupuesto Comprometido	Presupuesto Devengado	Presupuesto Ejercido	Presupuesto Pagado	Subejercicio
Gran Total		18,641,499.35	0.00	18,641,499.35	18,641,499.35	0.00	4,619,532.03	3,821,510.87	3,821,510.87	2,671,894.57	2,671,894.57	14,819,988.48
Total Institucional		18,641,499.35	0.00	18,641,499.35	18,641,499.35	0.00	4,619,532.03	3,821,510.87	3,821,510.87	2,671,894.57	2,671,894.57	14,819,988.48
Total Inversión		0.00	0.00	0.00	0.00	0.00	0.00	0.00	0.00	0.00	0.00	0.00
Total Institucional Inversión		18,641,499.35	0.00	18,641,499.35	18,641,499.35	0.00	4,619,532.03	3,821,510.87	3,821,510.87	2,671,894.57	2,671,894.57	14,819,988.48
Inversión		0.00	0.00	0.00	0.00	0.00	0.00	0.00	0.00	0.00	0.00	0.00
1 Gasto Corriente		18,641,499.35	0.00	18,641,499.35	18,641,499.35	0.00	4,619,532.03	3,821,510.87	3,821,510.87	2,671,894.57	2,671,894.57	14,819,988.48
4000 Transferencias, Asignaciones, Subsidios y Otras Ayudas.		18,641,499.35	0.00	18,641,499.35	18,641,499.35	0.00	4,619,532.03	3,821,510.87	3,821,510.87	2,671,894.57	2,671,894.57	14,819,988.48
4100 Transferencias Internas y Asignaciones al Sector Público.		18,641,499.35	0.00	18,641,499.35	18,641,499.35	0.00	4,619,532.03	3,821,510.87	3,821,510.87	2,671,894.57	2,671,894.57	14,819,988.48
415 Transferencias Internas Otorgadas a Entidades Paraestatales no Empresariales y no Financieras		18,641,499.35	0.00	18,641,499.35	18,641,499.35	0.00	4,619,532.03	3,821,510.87	3,821,510.87	2,671,894.57	2,671,894.57	14,819,988.48
41501 Transferencias para Servicios Personales		8,850,519.18	0.00	8,850,519.18	8,850,519.18	0.00	2,195,678.49	1,658,535.67	1,658,535.67	1,182,287.06	1,182,287.06	7,191,983.51
41502 Transferencias para Materiales y Suministros		849,798.88	0.00	849,798.88	849,798.88	0.00	212,449.74	0.00	0.00	0.00	0.00	849,798.88
41503 Transferencias para Servicios Generales		1,805,140.22	0.00	1,805,140.22	1,805,140.22	0.00	451,285.08	0.00	0.00	0.00	0.00	1,805,140.22
41509 Transferencias para Servicios Personales (Docente)		6,849,342.52	0.00	6,849,342.52	6,849,342.52	0.00	1,712,335.62	2,120,099.47	2,120,099.47	1,446,731.78	1,446,731.78	4,729,243.05
41510 Transferencias para Servicios Generales (Impuesto sobre Nóminas y Otros que se Deriven de una Relación Laboral, Docente)		129,198.54	0.00	129,198.54	129,198.54	0.00	21,533.10	21,533.10	21,533.10	21,533.10	21,533.10	107,665.44
41511 Transferencias para Servicios Generales (Impuesto Sobre Nóminas y Otros que se Deriven de una Relación Laboral, Personal Administrativo)		157,500.01	0.00	157,500.01	157,500.01	0.00	26,250.00	21,342.63	21,342.63	21,342.63	21,342.63	136,157.38



GOBIERNO CONSTITUCIONAL DEL ESTADO DE CHIAPAS
SECRETARÍA DE HACIENDA

Recurso Federales - Fondo General de Participaciones (Clasificación Administrativa)
SISTEMA PRESUPUESTARIO 2020
(PESOS)
CIERRE DE MARZO

2.1.1.2.0.090 Universidad Politécnica de Tapachula

UR	FI	FUN	SF	SSFS	PP	OA	AI	PT	MPIO	COGC	GASTO	TG	TR	FF	SFTE	DESCRIPCIÓN	Presupuesto Aprobado	Modificación Neta	Presupuesto Modificado	Presupuesto Liberado	Presupuesto por Liberar	Presupuesto Ministrado	Presupuesto Comprometido	Presupuesto Devengado	Presupuesto Ejercido	Presupuesto Pagado	Subejercicio
Gran Total																	8,215,540.00	0.00	8,215,540.00	8,215,540.00	0.00	3,023,451.01	2,358,484.20	2,358,484.20	2,356,606.95	2,356,606.95	5,857,056.60
Total																	8,215,540.00	0.00	8,215,540.00	8,215,540.00	0.00	3,023,451.01	2,358,484.20	2,358,484.20	2,356,606.95	2,356,606.95	5,857,056.60
TOTAL FUENTE DE FINANCIAMIENTO																	8,215,540.00	0.00	8,215,540.00	8,215,540.00	0.00	3,023,451.01	2,358,484.20	2,358,484.20	2,356,606.95	2,356,606.95	5,857,056.60
TOTAL GLOBAL FUNCIÓN 5 Educación																	8,215,540.00	0.00	8,215,540.00	8,215,540.00	0.00	3,023,451.01	2,358,484.20	2,358,484.20	2,356,606.95	2,356,606.95	5,857,056.60
TOTAL GLOBAL SUBFUENTE DE FINANCIAMIENTO 5 Recursos del Ejercicio																	8,215,540.00	0.00	8,215,540.00	8,215,540.00	0.00	3,023,451.01	2,358,484.20	2,358,484.20	2,356,606.95	2,356,606.95	5,857,056.60
INSTITUCIONALES																	8,215,540.00	0.00	8,215,540.00	8,215,540.00	0.00	3,023,451.01	2,358,484.20	2,358,484.20	2,356,606.95	2,356,606.95	5,857,056.60
01																Dirección General	8,215,540.00	0.00	8,215,540.00	8,215,540.00	0.00	3,023,451.01	2,358,484.20	2,358,484.20	2,356,606.95	2,356,606.95	5,857,056.60
01 2																Desarrollo Social	8,215,540.00	0.00	8,215,540.00	8,215,540.00	0.00	3,023,451.01	2,358,484.20	2,358,484.20	2,356,606.95	2,356,606.95	5,857,056.60
01 2 5																Educación	8,215,540.00	0.00	8,215,540.00	8,215,540.00	0.00	3,023,451.01	2,358,484.20	2,358,484.20	2,356,606.95	2,356,606.95	5,857,056.60
01 2 5 3																Educación Superior	8,215,540.00	0.00	8,215,540.00	8,215,540.00	0.00	3,023,451.01	2,358,484.20	2,358,484.20	2,356,606.95	2,356,606.95	5,857,056.60
01 2 5 3 3																Licenciatura Tecnológica	8,215,540.00	0.00	8,215,540.00	8,215,540.00	0.00	3,023,451.01	2,358,484.20	2,358,484.20	2,356,606.95	2,356,606.95	5,857,056.60
01 2 5 3 3 D																Educación	8,215,540.00	0.00	8,215,540.00	8,215,540.00	0.00	3,023,451.01	2,358,484.20	2,358,484.20	2,356,606.95	2,356,606.95	5,857,056.60
01 2 5 3 3 D 004																Programa de educación superior	8,215,540.00	0.00	8,215,540.00	8,215,540.00	0.00	3,023,451.01	2,358,484.20	2,358,484.20	2,356,606.95	2,356,606.95	5,857,056.60
01 2 5 3 3 D 004 01																Asignación Normal	444,521.35	0.00	444,521.35	444,521.35	0.00	93,488.63	94,802.52	94,802.52	92,925.27	92,925.27	349,718.83
01 2 5 3 3 D 004 01 E05																Educación Superior de Calidad	444,521.35	0.00	444,521.35	444,521.35	0.00	93,488.63	94,802.52	94,802.52	92,925.27	92,925.27	349,718.83
01 2 5 3 3 D 004 01 E05 A001																Transferencias para Servicios Generales (LSH y otros que se deriven de una relación laboral, personal administrativo)	444,521.35	0.00	444,521.35	444,521.35	0.00	93,488.63	94,802.52	94,802.52	92,925.27	92,925.27	349,718.83
01 2 5 3 3 D 004 01 E05 A001 000																Cobertura Estatal	444,521.35	0.00	444,521.35	444,521.35	0.00	93,488.63	94,802.52	94,802.52	92,925.27	92,925.27	349,718.83
01 2 5 3 3 D 004 01 E05 A001 000 1																Transferencias, Asignaciones, Subsidios y Otras Ayudas.	444,521.35	0.00	444,521.35	444,521.35	0.00	93,488.63	94,802.52	94,802.52	92,925.27	92,925.27	349,718.83
01 2 5 3 3 D 004 01 E05 A001 000 1 4100																Transferencias Internas y Asignaciones al Sector Público.	444,521.35	0.00	444,521.35	444,521.35	0.00	93,488.63	94,802.52	94,802.52	92,925.27	92,925.27	349,718.83
01 2 5 3 3 D 004 01 E05 A001 000 1 415																Transferencias Internas Otorgadas a Entidades Paraestatales no Empresariales y no Financieras	444,521.35	0.00	444,521.35	444,521.35	0.00	93,488.63	94,802.52	94,802.52	92,925.27	92,925.27	349,718.83
01 2 5 3 3 D 004 01 E05 A001 000 1 41501																Transferencias para Servicios Personales	436,236.56	0.00	436,236.56	436,236.56	0.00	92,107.83	93,578.59	93,578.59	91,701.34	91,701.34	342,657.97
01 2 5 3 3 D 004 01 E05 A001 000 1 41511																Transferencias para Servicios Generales (Impuesto Sobre Nóminas y Otros que se Deriven de una Relación Laboral, Personal Administrativo)	8,284.79	0.00	8,284.79	8,284.79	0.00	1,380.80	1,223.93	1,223.93	1,223.93	1,223.93	7,066.86
01 2 5 3 3 D 004 02																Asignación por Concurrencia	7,771,019.45	0.00	7,771,019.45	7,771,019.45	0.00	2,929,962.38	2,263,681.68	2,263,681.68	2,263,681.68	2,263,681.68	5,507,337.77
01 2 5 3 3 D 004 02 E05																Educación Superior de Calidad	7,771,019.45	0.00	7,771,019.45	7,771,019.45	0.00	2,929,962.38	2,263,681.68	2,263,681.68	2,263,681.68	2,263,681.68	5,507,337.77
01 2 5 3 3 D 004 02 E05 A001																Servicio de Educación Superior Tecnológica y Politécnica	7,771,019.45	0.00	7,771,019.45	7,771,019.45	0.00	2,929,962.38	2,263,681.68	2,263,681.68	2,263,681.68	2,263,681.68	5,507,337.77
01 2 5 3 3 D 004 02 E05 A001 000																Cobertura Estatal	7,771,019.45	0.00	7,771,019.45	7,771,019.45	0.00	2,929,962.38	2,263,681.68	2,263,681.68	2,263,681.68	2,263,681.68	5,507,337.77
01 2 5 3 3 D 004 02 E05 A001 000 1																Transferencias, Asignaciones, Subsidios y Otras Ayudas.	7,771,019.45	0.00	7,771,019.45	7,771,019.45	0.00	2,929,962.38	2,263,681.68	2,263,681.68	2,263,681.68	2,263,681.68	5,507,337.77
01 2 5 3 3 D 004 02 E05 A001 000 1 4100																Transferencias Internas y Asignaciones al Sector Público.	4,281,748.92	0.00	4,281,748.92	4,281,748.92	0.00	1,311,648.57	824,818.28	824,818.28	824,818.28	824,818.28	3,456,930.64
01 2 5 3 3 D 004 02 E05 A001 000 1 415																Transferencias Internas Otorgadas a Entidades Paraestatales no Empresariales y no Financieras	4,281,748.92	0.00	4,281,748.92	4,281,748.92	0.00	1,311,648.57	824,818.28	824,818.28	824,818.28	824,818.28	3,456,930.64
01 2 5 3 3 D 004 02 E05 A001 000 1 41501																Transferencias para Servicios Personales	4,207,141.31	0.00	4,207,141.31	4,207,141.31	0.00	1,299,213.97	814,758.93	814,758.93	814,758.93	814,758.93	3,392,382.38
01 2 5 3 3 D 004 02 E05 A001 000 1 41511																Transferencias para Servicios Generales (Impuesto Sobre Nóminas y Otros que se Deriven de una Relación Laboral, Personal Administrativo)	74,607.61	0.00	74,607.61	74,607.61	0.00	12,434.60	10,059.35	10,059.35	10,059.35	10,059.35	64,548.26
01 2 5 3 3 D 004 02 E05 A001 000 2																Transferencias, Asignaciones, Subsidios y Otras Ayudas.	3,489,270.53	0.00	3,489,270.53	3,489,270.53	0.00	1,618,313.81	1,438,863.40	1,438,863.40	1,438,863.40	1,438,863.40	2,050,407.13
01 2 5 3 3 D 004 02 E05 A001 000 2 4100																Transferencias Internas y Asignaciones al Sector Público.	3,489,270.53	0.00	3,489,270.53	3,489,270.53	0.00	1,618,313.81	1,438,863.40	1,438,863.40	1,438,863.40	1,438,863.40	2,050,407.13
01 2 5 3 3 D 004 02 E05 A001 000 2 415																Transferencias Internas Otorgadas a Entidades Paraestatales no Empresariales y no Financieras	3,489,270.53	0.00	3,489,270.53	3,489,270.53	0.00	1,618,313.81	1,438,863.40	1,438,863.40	1,438,863.40	1,438,863.40	2,050,407.13
01 2 5 3 3 D 004 02 E05 A001 000 2 41509																Transferencias para Servicios Personales (Docente)	3,424,671.26	0.00	3,424,671.26	3,424,671.26	0.00	1,607,547.26	1,428,096.85	1,428,096.85	1,428,096.85	1,428,096.85	1,996,574.41
01 2 5 3 3 D 004 02 E05 A001 000 2 41510																Transferencias para Servicios Generales (Impuesto sobre Nóminas y Otros que se Deriven de una Relación Laboral, Docente)	64,599.27	0.00	64,599.27	64,599.27	0.00	10,766.55	10,766.55	10,766.55	10,766.55	10,766.55	53,832.72



GOBIERNO CONSTITUCIONAL DEL ESTADO DE CHIAPAS
SECRETARÍA DE HACIENDA

Otros Recursos - Impuesto a la Venta Final de Gasolina y Diesel (Clasificación Administrativa)
SISTEMA PRESUPUESTARIO 2020
(PESOS)

CIERRE DE MARZO

EP-5817

Página 1 de 1

martes, 31 de marzo de 2020

2.1.1.2.0.090 Universidad Politécnica de Tapachula

UR	FI	FUN	SF	SSF	PP	QA	AI	PT	MPIO	COGC	GASTO	TG	TR	FF	SFTE	DESCRIPCIÓN	Presupuesto Aprobado	Modificación Neta	Presupuesto Modificado	Presupuesto Liberado	Presupuesto por Liberar	Presupuesto Ministrado	Presupuesto Comprometido	Presupuesto Devengado	Presupuesto Ejercido	Presupuesto Pagado	Subejercicio						
Gran Total																	1,327,469.55	0.00	1,327,469.55	1,327,469.55	0.00	331,867.41	0.00	0.00	0.00	0.00	0.00	0.00	0.00	0.00	0.00	0.00	1,327,469.55
Total																	1,327,469.55	0.00	1,327,469.55	1,327,469.55	0.00	331,867.41	0.00	0.00	0.00	0.00	0.00	0.00	0.00	0.00	0.00	0.00	1,327,469.55
TOTAL FUENTE DE FINANCIAMIENTO																	1,327,469.55	0.00	1,327,469.55	1,327,469.55	0.00	331,867.41	0.00	0.00	0.00	0.00	0.00	0.00	0.00	0.00	0.00	0.00	1,327,469.55
TOTAL GLOBAL FUNCIÓN 5 Educación																	1,327,469.55	0.00	1,327,469.55	1,327,469.55	0.00	331,867.41	0.00	0.00	0.00	0.00	0.00	0.00	0.00	0.00	0.00	0.00	1,327,469.55
TOTAL GLOBAL SUBFUENTE DE FINANCIAMIENTO 5 Recursos del Ejercicio																	1,327,469.55	0.00	1,327,469.55	1,327,469.55	0.00	331,867.41	0.00	0.00	0.00	0.00	0.00	0.00	0.00	0.00	0.00	0.00	1,327,469.55
INSTITUCIONALES																	1,327,469.55	0.00	1,327,469.55	1,327,469.55	0.00	331,867.41	0.00	0.00	0.00	0.00	0.00	0.00	0.00	0.00	0.00	1,327,469.55	
01																Dirección General	1,327,469.55	0.00	1,327,469.55	1,327,469.55	0.00	331,867.41	0.00	0.00	0.00	0.00	0.00	1,327,469.55					
01	2															Desarrollo Social	1,327,469.55	0.00	1,327,469.55	1,327,469.55	0.00	331,867.41	0.00	0.00	0.00	0.00	0.00	1,327,469.55					
01	2	5														Educación	1,327,469.55	0.00	1,327,469.55	1,327,469.55	0.00	331,867.41	0.00	0.00	0.00	0.00	0.00	1,327,469.55					
01	2	5	3													Educación Superior	1,327,469.55	0.00	1,327,469.55	1,327,469.55	0.00	331,867.41	0.00	0.00	0.00	0.00	0.00	1,327,469.55					
01	2	5	3	3												Licenciatura Tecnológica	1,327,469.55	0.00	1,327,469.55	1,327,469.55	0.00	331,867.41	0.00	0.00	0.00	0.00	0.00	1,327,469.55					
01	2	5	3	3	D											Educación	1,327,469.55	0.00	1,327,469.55	1,327,469.55	0.00	331,867.41	0.00	0.00	0.00	0.00	0.00	1,327,469.55					
01	2	5	3	3	D	004										Programa de educación superior	1,327,469.55	0.00	1,327,469.55	1,327,469.55	0.00	331,867.41	0.00	0.00	0.00	0.00	0.00	1,327,469.55					
01	2	5	3	3	D	004	02									Asignación por Concurrencia	1,327,469.55	0.00	1,327,469.55	1,327,469.55	0.00	331,867.41	0.00	0.00	0.00	0.00	0.00	1,327,469.55					
01	2	5	3	3	D	004	02	E05								Educación Superior de Calidad	1,327,469.55	0.00	1,327,469.55	1,327,469.55	0.00	331,867.41	0.00	0.00	0.00	0.00	0.00	1,327,469.55					
01	2	5	3	3	D	004	02	E05	A001							Servicio de Educación Superior Tecnológica y Politécnica	1,327,469.55	0.00	1,327,469.55	1,327,469.55	0.00	331,867.41	0.00	0.00	0.00	0.00	0.00	1,327,469.55					
01	2	5	3	3	D	004	02	E05	A001	000						Cobertura Estatal	1,327,469.55	0.00	1,327,469.55	1,327,469.55	0.00	331,867.41	0.00	0.00	0.00	0.00	0.00	1,327,469.55					
01	2	5	3	3	D	004	02	E05	A001	000	0	4000				Transferencias, Asignaciones, Subsidios y Otras Ayudas	1,327,469.55	0.00	1,327,469.55	1,327,469.55	0.00	331,867.41	0.00	0.00	0.00	0.00	0.00	1,327,469.55					
01	2	5	3	3	D	004	02	E05	A001	000	0	4100				Transferencias Internas y Asignaciones al Sector Público	1,327,469.55	0.00	1,327,469.55	1,327,469.55	0.00	331,867.41	0.00	0.00	0.00	0.00	0.00	1,327,469.55					
01	2	5	3	3	D	004	02	E05	A001	000	0	415				Transferencias Internas Otorgadas a Entidades Paraestatales no Empresariales y no Financieras	1,327,469.55	0.00	1,327,469.55	1,327,469.55	0.00	331,867.41	0.00	0.00	0.00	0.00	0.00	1,327,469.55					
01	2	5	3	3	D	004	02	E05	A001	000	0	41502	1	1	5817	5	1	Transferencias para Materiales y Suministros	424,899.44	0.00	424,899.44	424,899.44	0.00	106,224.87	0.00	0.00	0.00	0.00	424,899.44				
01	2	5	3	3	D	004	02	E05	A001	000	0	41503	1	1	5817	5	1	Transferencias para Servicios Generales	902,570.11	0.00	902,570.11	902,570.11	0.00	225,642.54	0.00	0.00	0.00	0.00	902,570.11				



GOBIERNO CONSTITUCIONAL DEL ESTADO DE CHIAPAS

SECRETARÍA DE HACIENDA

Recurso Federales - Otros Subsidios (Clasificación Administrativa)

SISTEMA PRESUPUESTARIO 2020

(PESOS)

CIERRE DE MARZO

2.1.1.2.0.090 Universidad Politécnica de Tapachula

Table with columns: UR FI FUN SF SSFPS PP OA AI PT MPIO COGC GASTO TG TR FF SFTE, DESCRIPCIÓN, Presupuesto Aprobado, Modificación Neta, Presupuesto Modificado, Presupuesto Liberado, Presupuesto por Liberar, Presupuesto Ministrado, Presupuesto Comprometido, Presupuesto Devengado, Presupuesto Ejercido, Presupuesto Pagado, Subejercicio. Includes sub-totals for Gran Total, Total, and various institutional categories.

Handwritten signature and date in blue ink.



ESTADO DEL EJERCICIO DEL PRESUPUESTO
 CIERRE A MARZO DE 2020
 Universidad Politécnica de Tapachula

(Pesos)

CAPÍTULOS / CONCEPTOS	PRESUPUESTO AUTORIZADO				COMPROMETIDO	DEVENGADO	EJERCIDO	PAGADO	Variación Nominal	
	PRESUPUESTO DE EGRESOS APROBADO	AMPLIACIONES	REDUCCIONES	MODIFICADO					Modificado Comprometido	Modificado Devengado
TOTAL	4,619,532.03	998,808.09	998,808.09	4,619,532.03	3,821,510.87	3,821,510.87	2,671,894.57	2,671,894.57	798,021.16	798,021.16
Transferencias, Asignaciones, Subsidios y Otras Ayudas.	4,619,532.03	998,808.09	998,808.09	4,619,532.03	3,821,510.87	3,821,510.87	2,671,894.57	2,671,894.57	798,021.16	798,021.16
Transferencias Internas y Asignaciones al Sector Público.	4,619,532.03	998,808.09	998,808.09	4,619,532.03	3,821,510.87	3,821,510.87	2,671,894.57	2,671,894.57	798,021.16	798,021.16

 Gonzalo Vázquez Natarén
 Rector