



RECTORÍA

Tapachula, Chiapas., 01 de septiembre de 2015  
Oficio No. UPTAP/REC/0812/2015

**C.P. Roberto Coutiño Espinosa**  
**DIRECTOR DE CONTABILIDAD GUBERNAMENTAL**  
PRESENTE

De conformidad con la normatividad contable y financiera de Entidades Paraestatales 2015, adjunto al presente me permito enviar en medio magnético (CD) la información funcional correspondiente a la Cuenta Pública del 2do. Trimestre de 2015, consistente en:

- Análisis Funcional (texto)
- indicadores de Resultados
- Principales Acciones de los Objetivos de Desarrollo del Milenio
- Estado Programático-Funcional. EP. 20.
- Gasto Regionalizado
- Principales Adecuaciones al Presupuesto de Egresos
- Formato de Avance de Cumplimiento de Indicadores Estratégicos PTO2015-53

Y de manera impresa:

- Estado Programático-Funcional EP-20
- Formato de Avance de Cumplimiento de Indicadores Estratégicos PTO2015-53


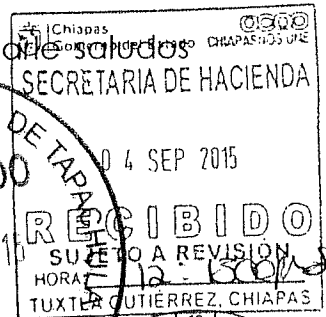


Sin otro asunto particular, hago propicia la ocasión para enviarle saludos cordiales.

**Atentamente**  
**"Innovación y tecnología al servicio de la sociedad"**

**Gonzalo Vázquez Natarén**  
**Rector**

C.c.p. Mtra. Juana María de Coss León.-Secretaría de Hacienda. Para su conocimiento  
C.P. Miguel Agustín López Camacho.- Secretario de la Función Pública. Mismo fin.  
Dr. Daniel Sandoval Jafr.- Subsecretario de egresos. Mismo fin.  
C.P. Romeo Cruz Matambú.- Departamento de Evaluación de Entidades Paraestatales y Fideicomisos Públicos. Mismo fin.  
C.P. Rene Zévala Arias – Secretario Administrativo.- Mismo fin  
Archivo/minutario  
RZA/llm.



**Avenida Las Palmas Manzana 36. Sin Numero. Los Laureles. Tapachula, Chiapas. C.P. 30780**

**Conmutador: 01 982-11 8 37 69; 11 8 41 14; 12 0 24 30**



GOBIERNO CONSTITUCIONAL DEL ESTADO DE CHIAPAS  
UNIVERSIDAD POLITÉCNICA DE TAPACHULA  
ANÁLISIS FUNCIONAL AL SEGUNDO TRIMESTRE DE 2015



INDICE:

Misión	2
Visión	2
Función	3
Subfunción	3
Objetivos y principios comentarios de los proyectos inmersos en esta subfunción.	3
Proyecto Institucional al	3



GOBIERNO DEL  
ESTADO DE CHIAPAS

21120090

GOBIERNO CONSTITUCIONAL DEL ESTADO DE CHIAPAS  
UNIVERSIDAD POLITÉCNICA DE TAPACHULA  
ANÁLISIS FUNCIONAL AL SEGUNDO TRIMESTRE DE 2015



**MISIÓN:**

Formar profesionales de la ingeniería altamente competitivos para promover el desarrollo socioeconómico del Soconusco e Istmo Centroamericano.

**VISIÓN:**

Ser la institución de educación superior tecnológica líder en el Istmo Centroamericano.



GOBIERNO DEL  
ESTADO DE CHIAPAS

GOBIERNO CONSTITUCIONAL DEL ESTADO DE CHIAPAS  
UNIVERSIDAD POLITÉCNICA DE TAPACHULA  
ANÁLISIS FUNCIONAL AL SEGUNDO TRIMESTRE DE 2015



21120090

**FUNCIÓN: 2.5.- EDUCACION**

**SUBFUNCIÓN: 2.5.3.- EDUCACION SUPERIOR**

**OBJETIVOS Y PRINCIPALES COMENTARIOS DE LOS PROYECTOS INMERSOS EN ESTA SUBFUNCIÓN**

**PROYECTO INSTITUCIONAL:**

**PROYECTOS: Universidad Politécnica de Tapachula (Dirección General)**

EJE	TEMA	POLÍTICA PÚBLICA	PROGRAMA PRESUPUESTARIO
2. Chiapaneca.	2.3 Educación de Calidad.	2.3.6 Educación Superior.	006. Programa de educación superior.

El Programa Sectorial de Educación Chiapas 2013-2018 tiene como objetivos el de ofrecer servicios de educación superior con calidad, equidad, pertinencia y eficiencia, ampliar la cobertura de las instituciones de educación superior en atención al desarrollo regional, consolidar el programa de educación continua y permanente dirigido a los docentes de las instituciones de educación superior así como consolidar la vinculación de la educación superior con los sectores productivo y social.



**GOBIERNO CONSTITUCIONAL DEL ESTADO DE CHIAPAS  
UNIVERSIDAD POLITÉCNICA DE TAPACHULA  
ANÁLISIS FUNCIONAL AL SEGUNDO TRIMESTRE DE 2015**



21120090

La Universidad Politécnica de Tapachula fue creada mediante Decreto No. 408, publicado en el Periódico Oficial del Estado número 263 de fecha 5 de noviembre de 2010, como un organismo descentralizado de la Administración Pública del Estado de Chiapas, con personalidad jurídica y patrimonio propio, con domicilio fiscal en la ciudad de Tapachula, Chiapas, de conformidad con lo establecido por el artículo 29 de la Constitución Política del Estado de Chiapas.

Dentro de la misión se encuentra formar profesionales con un alto nivel de conocimientos y que se distinguen por tener los mejores valores tanto en su vida cotidiana como en su desempeño laboral, comprometidos con el desarrollo sustentable y bienestar de México y en especial el Estado de Chiapas.

Los carreras que oferta actualmente la universidad son 5, mismas que a continuación se mencionan: Ingeniería agroindustrial; ingeniería en logística y transporte, ingeniería en software, ingeniería en animación y efectos visuales; ingeniería en sistemas automotrices.

Con el objeto de llegar a acuerdos de cooperación entre esta casa de estudios y diversas instituciones, para brindar a los estudiantes la apertura y espacios necesarios en los que puedan realizar estancias, estadías, investigaciones, entre otras actividades de estudio, con las siguientes instituciones: Instituto Nacional de Economía Social, Instituto Mexicano de la Propiedad Industrial, Comisión Federal de Electricidad, Centro Regional de Formación Docente e Investigación Educativa, Universidad Autónoma de San Luis Potosí, Instituto Potosino de Investigación Científica y Tecnológica, Centro de Investigación en Alimentación y Desarrollo A.C., Facultad de Ciencias de la Administración de la Universidad Autónoma de Chiapas Campus IV, Parque Agroindustrial para el Desarrollo Regional del Sureste Chiapas, El poder Ejecutivo del Estado de Chiapas a través de la Secretaría del Campo.

Se firmaron 10 convenios de colaboración con lo cual se beneficiaron a un total de 549 alumnos.

- El convenio firmado con El Instituto Nacional de Economía Social tiene como objetivo obtención de financiamientos para la creación y/o fortalecimiento de Organismos Sociales del Sector Económico, integradas por la población estudiantil matriculada en esta casa de estudios con vocación empresarial y capacidad organizativa.



GOBIERNO CONSTITUCIONAL DEL ESTADO DE CHIAPAS  
UNIVERSIDAD POLITÉCNICA DE TAPACHULA  
ANÁLISIS FUNCIONAL AL SEGUNDO TRIMESTRE DE 2015



- El convenio firmado con el Instituto Mexicano de la Propiedad Industrial tiene como objeto realizar actividades de promoción y difusión de la propiedad industrial, con el fin de ampliar la cultura de salvaguarda de la propiedad industrial, a través de asesoría, entre los alumnos, profesores e investigadores de esta casa de estudios.
- El convenio firmado con la Comisión Federal de Electricidad tiene como objetivo la colaboración entre esta casa de estudios y la dependencia antes mencionada, en el campo de la ciencia y la tecnología, particularmente el intercambio de enseñanza, investigación, docencia y capacitación para la formación y desarrollo de los profesionales que contribuyan al crecimiento social y económico de la Región, Estado y Nación, de tal manera que permita la movilidad estudiantil, realización de estancias y estadías, movilidad docente, transferencia de conocimiento y tecnologías, y el establecimiento de programas de extensión y promoción institucional, a través del establecimiento de líneas de investigación diseñados de manera conjunta.
- El convenio firmado con el Centro Regional de Formación Docente e Investigación Educativa, tiene como objetivo el impulso de acciones como actividades académicas de formación docente, investigación, profesionalización, gestión e inclusión educativa, así mismo, uso de instalaciones, becas de descuento para el personal docente y administrativo de la Universidad en los programas de posgrado que oferta este Centro.
- El convenio firmado con la Universidad Autónoma de San Luis Potosí tiene entre sus objetivos, establecer mecanismos a través de los cuales se puede llevar a cabo de manera conjunta los programas de doctorados, maestrías, programas de prestación de servicio social y prácticas profesionales, capacitación, impartición de cursos, conferencias y seminarios, intercambio de personal calificado en trabajos de investigación.
- El convenio firmado con el Instituto Potosino de Investigación Científica y Tecnológica tiene como objetivo el organizar y desarrollar proyectos y actividades académicas, de investigación y servicio de interés para ambas instituciones, incluyendo estancias y estadías, transferencias de tecnología y de conocimientos.
- El convenio firmado con el Centro de investigación en alimentación y desarrollo A.C. con sede en Hermosillo Sonora, tiene entre sus objetivos el de unir esfuerzos para facilitar su desarrollo en el campo de la investigación



**GOBIERNO CONSTITUCIONAL DEL ESTADO DE CHIAPAS  
UNIVERSIDAD POLITÉCNICA DE TAPACHULA  
ANÁLISIS FUNCIONAL AL SEGUNDO TRIMESTRE DE 2015**



21120090

científica y tecnológica, así como en el campo académico, a fin de optimizar la utilización de sus propios recursos a través de la ayuda mutua, el trabajo coordinado y el intercambio de experiencias.

- El convenio firmado con la Facultad de ciencias de la administración de la Universidad Autónoma de Chiapas, campus IV, su objetivo principal es la colaboración entre las partes, especialmente para el tema de realización de prácticas profesionales y pasantías.
- El convenio firmado con el Parque Agroindustrial para el Desarrollo Regional del Sureste Chiapas, tiene entre sus objetivos principales el de colaboración entre las partes en el campo de la ciencia, tecnología, competitividad y desarrollo empresarial sustentable, particularmente para realizar acciones conjuntas en materia de desarrollo de proyectos, capacitación, asesorías, y en general de aspectos de vinculación e interés mutuo como son el intercambio de la enseñanza, investigación, docencia y capacitación para la formación y desarrollo de los profesionales que contribuyan al crecimiento social y económico de la Región, Estado y Nación.
- El convenio firmado con la Secretaría de Campo tiene como objetivo principal, el de la colaboración entre las partes, en las áreas de la Ciencia, Tecnología y el Desarrollo sostenible del campo, particularmente para realizar acciones conjuntas en materia de desarrollo de proyectos, capacitación, asesoría, transferencia de tecnología, así como la organización de eventos académicos, de promoción empresarial y de negocios derivados de la agroindustria, ingeniería e innovación.

Al segundo trimestre del 2015, se llevaron a cabo 5 cursos de capacitación al personal docente, los cuales se mencionan a continuación:

- ✓ Curso de inducción a la cultura de calidad ISO 9001 en la Educación Superior, con un total de 49 asistentes, se llevó a cabo con el objetivo de conocer los elementos básicos que conforman el sistema de gestión ISO 9001/ISO 14001 de la Universidad Politécnica de Tapachula, de manera que se pueda aplicar el modelo y preparar la implantación del mismo.



21120090

- ✓ Curso de Inducción al modelo de equidad de Género con un total de 80 asistentes, cuyo objetivo fue el de conocer los elementos básicos que conforman el sistema de gestión de Equidad de Género aplicados a esta casa de estudios.
- ✓ Curso de Inducción a la educación basada en Competencias con un total de 33 asistentes, cuyo objetivo fue el de proporcionar a los docentes, los elementos básicos aplicables a las comunidades de aprendizaje con base en la educación basada en competencias.
- ✓ Curso denominado 100-hours Teaching English as a Foreign Language (TEFL) Certificate, con un total de 1 asistente a través del cual se pretende mejorar las técnicas de impartición de clases, modelos de enseñanza y manejo de grupos.
- ✓ Curso denominado Marketing 360 grados, con un total de 3 asistentes, cuyo objetivo fue el de propiciar un ambiente de discusión con profesionales y académicos, además de desarrollar habilidades de liderazgo para equipos de alto rendimiento.

Al segundo trimestre el número de egresados incorporados al sector laboral es de 34 egresados, de los cuales 12 son mujeres y 24 son hombres, distribuidos de la siguiente manera, 13 egresados son de la Ingeniería de logística y transporte, 15 egresados son de la Ingeniería agroindustrial, 6 egresados son de la ingeniería de software.

A través de las acciones llevadas a cabo durante este periodo, en cumplimiento de los indicadores estratégicos, se beneficiaron un total de 1,142 alumnos, de los cuales 314 son mujeres y 828 son hombres.



Organismo Público: Universidad Politécnica de Tapachula

CÓDIGO DE CLAVE PROYECTO	NOMBRE DEL PROYECTO	SUBSECTOR DE PROYECTO	ELEMENTO DE INGRESO	UNIDAD DE MEDIDA	METAS			PRESUPUESTO PROGRAMADO (PESOS)	PRESUPUESTO MODIFICADO (PESOS)	PRESUPUESTO DEVENGADO (PESOS)	DELEGACIONES			
					PLAZA ANUAL	MODIF. ANUAL	ALCANZ. AL PERÍODO				MUNICIPIO	LOCALIDAD	PERSONA	
<b>EDUCACION SUPERIOR</b>														
<b>EDUCACION</b>														
<b>16 200 000.00</b>											<b>14 581 822.00</b>		<b>7 191 616.20</b>	
A001	<b>PROYECTOS INSTITUCIONALES:</b>													
	<b>Fondo General de Participaciones y Otros Subsidios</b>													
	<b>UNIVERSIDAD POLITECNICA DE TAPACHULA</b>													
	Porcentaje de agregados incorporados al sector laboral		22.00	34.00	a/	154.55	14 581 822.00	7 290 911.00	7 191 616.20	7 191 616.20	Cobertura Estatal	Cobertura Estatal	1 142	
	Porcentaje de nuevas ofertas educativas		3.00	0.00	b/	0.00	7 290 911.00	7 290 911.00	3 692 211.28	3 692 211.28	Cobertura Estatal	Cobertura Estatal	0	
	<b>Fondo General de Participaciones</b>													
	<b>FORTALECIMIENTO INSTITUCIONAL</b>													
A002	Erogaciones complementarias		0.00	0.00	0.00	0.00	1 618 178.00	0.00	0.00	0.00	Cobertura Estatal	Cobertura Estatal	0	

a/ se incorporaron al mercado laboral 34 alumnos, 12 más de lo programado.  
b/Aun no han emitido el dictamen de viabilidad por parte de la Coordinación General de Universidades Tecnológicas y Politécnicas  
\*Fortalecimiento Institucional (Erogaciones complementarias).



**PRINCIPALES ACCIONES DE LOS OBJETIVOS DE DESARROLLO DEL MILENIO (ODM)  
AL SEGUNDO TRIMESTRE DEL 2015**

OBJETIVO DEL MILENIO	PRINCIPALES OBRAS Y ACCIONES	PRESUPUESTO DEVENGADO
	<b>NO APLICA</b>	



GOBIERNO DEL ESTADO DE CHIAPAS  
 Universidad Politécnica de Tapachula  
 Estado Programático-Funcional  
 Del 1o. de enero al 30 de Junio de 2015

*[Handwritten Signature]*  
 ISEP

( PESOS )

CONCEPTO	PRESUPUESTO			APLICACIÓN Y DISPONIBILIDAD PRESUPUESTARIA				TOTAL APLICACIÓN Y DISPONIBILIDAD PPTAL
	APROBADO	MODIFICACIÓN NETA	TOTAL MODIFICADO	DEVENGADO	COMPROMETIDO	POR LIBERAR	DISPONIBLE PRESUPUESTARIO	
Educación Superior	16 200 000.00	( 1 618 178.00 )	14 581 822.00	7 191 616.20	7 191 616.20	424 714.00	6 965 491.80	14 581 822.00
<b>TOTALES</b>	<b>16 200 000.00</b>	<b>( 1 618 178.00 )</b>		<b>7 191 616.20</b>	<b>7 191 616.20</b>	<b>424 714.00</b>	<b>6 965 491.80</b>	
<b>SUMAS IGUALES</b>			<b>14 581 822.00</b>					<b>14 581 822.00</b>

*[Handwritten Signature]*  
 Gonzalo Vazquez Natarén  
 Rector

*[Handwritten Signature]*  
 Rene Zavala Arias  
 Jefe de la Unidad de Planeación



**FUNCIÓN: EDUCACION**

<b>PRESUPUESTO (Millones de Pesos)</b>			
<b>APROBADO</b>	<b>MODIFICADO</b>	<b>VARIACIÓN</b>	
		<b>MONTO</b>	<b>%</b>
<b>16.2</b>	<b>14.6</b>	<b>( 1.6 )</b>	<b>-9.9</b>

<b>PRINCIPALES ADECUACIONES AL PRESUPUESTO DE EGRESOS</b>				
<b>PROYECTO</b>	<b>APROBADO</b>	<b>MODIFICADO</b>	<b>VARIACIÓN</b>	<b>RAZONES</b>
<b>UNIVERSIDAD POLITECNICA DE TAPACHULA</b>				
Fortalecimiento Institucional	1.6	0.0	- 1.6	Reduccion de recursos según oficio SH/SUBE/DGPCP/0278/15 de erogaciones complementarias.
<b>TOTAL</b>	<b>1.6</b>	<b>0.0</b>	<b>( 1.6 )</b>	

**AVANCE DE CUMPLIMIENTO DE INDICADORES ESTRATÉGICOS**  
**ENERO - JUNIO**

**Organismo Público:** 21120090 Universidad Politécnica de Tapachula

<b>Misión</b>	
Formar profesionales de la ingeniería altamente competitivos para promover el desarrollo socioeconómico del Socomusco e Istmo Centroamericano.	

<b>Visión</b>	
Ser la institución de educación superior tecnológica líder en el Istmo Centroamericano.	

**COMPORTAMIENTO DEL EJERCICIO DEL GASTO**

Concepto		Aprobado (A)	Modificado (B)	Devengado (C)	% Devengado C/B
Fin.	SF Descripción				
<b>TOTALES</b>					
2	Desarrollo Social	16,200,000.00	14,581,822.00	7,191,616.20	49.32
5	Educación	16,200,000.00	14,581,822.00	7,191,616.20	49.32
3	Educación superior	16,200,000.00	14,581,822.00	7,191,616.20	49.32
2	Licenciatura Universitaria	16,200,000.00	14,581,822.00	7,191,616.20	49.32

<b>Objetivos del Milenio</b>	
<b>Clave</b>	<b>Descripción</b>
0	No existe relación directa.

<b>Objetivos del Plan Nacional</b>		
<b>Eje</b>	<b>Objetivo</b>	<b>Descripción</b>
3	02	México con Educación de Calidad. Garantizar la inclusión y la equidad en el Sistema Educativo.

<b>Objetivos del Plan Estatal</b>				
<b>Eje</b>	<b>Tema</b>	<b>Pol. Púb.</b>	<b>Objetivo</b>	<b>Descripción</b>
2	3	06	01	Familia Chiapaneca. Educación de Calidad. Educación superior. Elevar la calidad en la educación superior en el estado.

<b>Programa Sectorial</b>		
<b>Programa</b>	<b>Clave Alineación</b>	<b>Descripción</b>
A	302230601	Programa Sectorial de Educación.

**AVANCE DE CUMPLIMIENTO DE INDICADORES ESTRATÉGICOS**  
**ENERO - JUNIO**

Organismo Público: 21120090 Universidad Politécnica de Tapachula

Clave/Alineación		No. Obj.	Descripción	
302230601	1		Ofrecer servicios de educación superior con equidad, pertinencia, relevancia y eficacia.	
302230601	2		Consolidar el sistema de educación superior.	
302230601	3		Consolidar el programa de educación continua y permanente dirigido a los docentes de las instituciones públicas de educación superior.	
302230601	4		Consolidar un equipo estatal multidisciplinario de seguimiento y evaluación de las instituciones de educación superior.	
302230601	5		Consolidar la vinculación de las instituciones de educación superior con los sectores productivo y social.	

No. Obj.	Tipo y Dimensión	Unidad de Medida	Nombre del Indicador	Descripción Cualitativa (Numerador / Denominador)	Año y Valor de Línea Base	Denominador (A)	Total Numerador	Indicadores Estratégicos				Avances			
								Programado (B)				Efic. del Ejec. D/C	Meta Indic. D/A		
								Modificado (C)							
								Trimestres							
								I	II	III	IV				
1	Estratégico Eficacia	Alumno	Porcentaje de atención a jóvenes egresados de educación media superior.	Número de atenciones otorgadas a egresados de educación media superior con oferta educativa disponible. / Atenciones a otorgar a egresados de educación media superior.	2014 450.00	531.00	531.00	31.00	31.00	0.00	500.00	0.00	177.42%	10.36%	
2	Estratégico Eficacia	Programa	Porcentaje de ofertas educativas ofrecidas.	Número de nuevos programas educativos autorizados. / Total de programas educativos en ejecución.	2014 2.00	5.00	3.00	0.00	0.00	3.00	0.00	0.00%	0.00%		
3	Estratégico Eficacia	Convenio	Porcentaje de variación de convenios de colaboración académica.	Número de convenios realizados. / Número de convenios a realizar.	2014 25.00	25.00	20.00	6.00	6.00	6.00	6.00	2.00	83.33%	40.00%	
4	Estratégico Eficacia	Curso	Porcentaje de cobertura en cursos de capacitación a docentes.	Número de cursos de capacitación realizados. / Total de cursos de capacitación requeridos.	2014 12.00	10.00	10.00	3.00	3.00	3.00	3.00	1.00	83.33%	50.00%	
5	Estratégico Eficacia	Gestión	Número de gestiones realizadas de financiamiento a la educación.	Número de gestiones realizadas. / Número de programas de financiamiento a la educación viables.	2014 3.00	12.00	12.00	6.00	6.00	4.00	2.00	0.00	70.00%	58.33%	

Productos y Servicios		Clientes y Usuarios	
Educación superior en ingenierías, asesorías profesionales y vinculación con el sector empresarial.		Alumnos egresados de educación media superior, empresarios y productores de diversos sectores económicos.	

C.P. René Zavala Arias  
 Coordinador General del Grupo Estratégico

Dr. Gonzalo Vázquez Natarén  
 Titular del Ente Público

C.P. Francisco Leiva Méndez  
 Jefe de Unidad de Planeación u Homólogo

RECTORIA

Tapachula, Chiapas; 07 de Septiembre del 2015  
Oficio No. UPTAP/REC/0820/2015


C.P. Roberto Coutiño Espinosa.  
Director de Contabilidad Gubernamental.  
Presente.



De conformidad con la normatividad contable y financiera de Entidades Paraestatales 2015, adjunto al presente me permito enviar en medio magnético (CD) la información presupuestal correspondiente a la **Cuenta Pública del 2do. Trimestre 2015.**

Y de manera impresa:

- Formatos Presupuestales.




Sin otro asunto en particular, aprovecho la ocasión para saludarlos.

Atentamente.

"Innovación y tecnología al servicio de la sociedad"

Dr. Gonzalo Vázquez Natarén.  
Rector.



- C.c.p. **Mra. Juana María de Coss León.**- Secretaria de Hacienda.- para su conocimiento.
- C.P. Miguel Agustín López Camacho.**- Secretario de la Función Pública.- Mismo fin.
- Dr. Daniel Sandoval Jafif.**- Subsecretario de Egresos.- Mismo fin.
- C.P. Romeo Cruz Matambú.**- Departamento de Evaluación de Entidades Paraestatales y Fideicomisos Públicos.- Mismo fin.
- C.P. Rene Zavala Arias.**- Secretario Administrativo.- Mismo fin.
- Archivo/minutario.
- REA/jlmy



Avenida Las Palmas Manzana 36. Sin Número. Los Laureles. Tapachula, Chiapas. C.P. 30780

Conmutador: 01 962 11 8 37 69: 11 8 41 14: 12 0 24 30

www.uptapachula.edu.mx



**INFORMACIÓN ARMONIZADA  
CONAC**

**INFORMACION ARMONIZADA**

Estos reportes son requeridos por el Consejo Nacional de Armonización Contable (CONAC) de acuerdo al Manual de Contabilidad Gubernamental.

FPA-1	Estado Analítico del Ejercicio del Presupuesto de Egresos Clasificación por Unidad Responsable	Estado Analítico del Ejercicio del Presupuesto de Egresos Clasificación por Tipo de Gasto
FPA-2	Estado Analítico del Ejercicio del Presupuesto de Egresos Clasificación por Tipo de Gasto	Estado Analítico del Ejercicio del Presupuesto de Egresos por Clasificación Económica
FPA-3	Estado Analítico del Ejercicio del Presupuesto de Egresos por Clasificación Económica	Estado Analítico del Ejercicio del Presupuesto de Egresos por Clasificación Económica y Capítulo de Gasto
FPA-4	Estado Analítico del Ejercicio del Presupuesto de Egresos por Clasificación Económica y Capítulo de Gasto	Estado Analítico del Ejercicio del Presupuesto de Egresos Clasificación por Objeto del Gasto (Capítulo y Concepto)
FPA-5	Estado Analítico del Ejercicio del Presupuesto de Egresos Clasificación por Objeto del Gasto (Capítulo y Concepto)	Estado Analítico del Ejercicio del Presupuesto de Egresos Clasificación Funcional (Finalidad y Función)
FPA-6	Estado Analítico del Ejercicio del Presupuesto de Egresos Clasificación Funcional (Finalidad y Función)	Estado Analítico del Ejercicio del Presupuesto de Egresos por Unidad Responsable/Capítulo y Concepto del Gasto
FPA-7	Estado Analítico del Ejercicio del Presupuesto de Egresos por Unidad Responsable/Capítulo y Concepto del Gasto	Estado Analítico del Ejercicio del Presupuesto de Egresos Clasificación por Unidad Responsable/Programa Presupuestario
FPA-8	Estado Analítico del Ejercicio del Presupuesto de Egresos Clasificación por Unidad Responsable/Programa Presupuestario	Estado Analítico del Ejercicio del Presupuesto de Egresos Clasificación por Unidad Responsable/Programa Presupuestario/Objeto del Gasto por Capítulo
FPA-9	Estado Analítico del Ejercicio del Presupuesto de Egresos Clasificación por Unidad Responsable/Programa Presupuestario/Objeto del Gasto por Capítulo	Estado Analítico del Ejercicio del Presupuesto de Egresos Clasificación por Unidad Responsable/Programa Presupuestario/Actividad Institucional/Partida Genérica
FPA-10	Estado Analítico del Ejercicio del Presupuesto de Egresos Clasificación por Unidad Responsable/Programa Presupuestario/Actividad Institucional/Partida Genérica	Estado Analítico del Ejercicio del Presupuesto de Egresos Clasificación por Distribución Geográfica
FPA-11	Estado Analítico del Ejercicio del Presupuesto de Egresos Clasificación por Distribución Geográfica	Estado Analítico del Ejercicio del Presupuesto de Egresos Clasificación Económica del Gasto/Distribución Geográfica
FPA-12	Estado Analítico del Ejercicio del Presupuesto de Egresos Clasificación Económica del Gasto/Distribución Geográfica	Gasto por Categoría Programática Clasificación por Función/Programa Presupuestario/Actividad Institucional
FPA-13	Gasto por Categoría Programática Clasificación por Función/Programa Presupuestario/Actividad Institucional	Gasto por Categoría Programática Clasificación por Unidad Responsable/Programa Presupuestario/Actividad Institucional/Objeto del Gasto por Capítulo
FPA-14	Gasto por Categoría Programática Clasificación por Unidad Responsable/Programa Presupuestario/Actividad Institucional/Objeto del Gasto por Capítulo	Gasto por Categoría Programática Clasificación por Unidad Responsable/Programa Presupuestario/Actividad Institucional/Objeto del Gasto por Concepto/Fuente de Financiamiento
FPA-15	Gasto por Categoría Programática Clasificación por Unidad Responsable/Programa Presupuestario/Actividad Institucional/Objeto del Gasto por Concepto/Fuente de Financiamiento	Gasto por Categoría Programática Clasificación por Unidad Responsable/Programa Presupuestario/Actividad Institucional/Objeto del Gasto por Concepto/Distribución Geográfica
FPA-16	Gasto por Categoría Programática Clasificación por Unidad Responsable/Programa Presupuestario/Actividad Institucional/Objeto del Gasto por Concepto/Distribución Geográfica	Gasto por Categoría Programática Clasificación por Función/Programa Presupuestario/Proyecto de Inversión
FPA-17	Gasto por Categoría Programática Clasificación por Función/Programa Presupuestario/Proyecto de Inversión	Gasto por Categoría Programática Clasificación por Unidad Responsable/Programa Presupuestario/Proyecto Estratégico/Objeto del Gasto por Concepto/Fuente de Financiamiento
FPA-18	Gasto por Categoría Programática Clasificación por Unidad Responsable/Programa Presupuestario/Proyecto Estratégico/Objeto del Gasto por Concepto/Fuente de Financiamiento	Gasto por Categoría Programática Clasificación por Distribución Geográfica/Programa Presupuestario/Proyecto de Inversión
FPA-19	Gasto por Categoría Programática Clasificación por Distribución Geográfica/Programa Presupuestario/Proyecto de Inversión	Gasto por Categoría Programática Clasificación por Programa Presupuestario/Actividad Institucional/Clasificación Económica y Capítulo del Gasto
FPA-20	Gasto por Categoría Programática Clasificación por Programa Presupuestario/Actividad Institucional/Clasificación Económica y Capítulo del Gasto	

**Nota:** Aquellos Organismos Públicos que no cuentan con el SIAHE deberán presentarlos mediante los formatos de sus sistemas, con los requerimientos de cada uno de ellos. Los que manejen el SIAHE, deberán consultarlo en el módulo de presupuesto, contabilidad ó herramientas.

---

# INFORMACIÓN DE INTEGRACIÓN Y ANÁLISIS

---

**SECRETARÍA DE HACIENDA  
SUBSECRETARÍA DE EGRESOS  
DIRECCIÓN GENERAL DE PRESUPUESTO Y CUENTA PÚBLICA  
DIRECCIÓN DE CONTABILIDAD GUBERNAMENTAL**

**INSTRUCTIVO DEL FORMATO**


**APLICACION DEL PRESUPUESTO TOTAL POR RUBROS**


<b>OBJETIVO</b>	Obtener la información presupuestal que fue o no considerada contablemente y que marca la diferencia entre el presupuesto Devengado contable (Cuenta 8250) y presupuestal.
<b>RECURSOS PRESUPUESTARIOS</b>	Se anotaran los recursos otorgados por la Secretaría de Hacienda contemplados en el Presupuesto de Egresos del Gobierno del Estado, en los diferentes capítulos de gasto y fuentes de financiamiento que se les ministre.
<b>RECURSOS PROPIOS</b>	Se anotaran los recursos inherentes a las actividades de cada Ente Público.
<b>RECURSOS AJENOS</b>	Son aquellos recursos que recibe el Ente Público para la realización de programas, a través de instituciones distintas del Gobierno del Estado, ya sean nacionales o extranjeras, empresas privadas u otros terceros.
<b>RECURSOS FEDERALES PRESUPUESTARIOS</b>	NO Se registrarán los recursos federales que no ingresan a través del Gobierno del Estado y de igual manera no contemplados en el Presupuesto de Egresos.
<b>TOTAL</b>	Será la suma de los Recursos Presupuestarios, Recursos Propios, Recursos Ajenos y Recursos Federales No Presupuestarios en sus diferentes facetas presupuestales.

**APLICACION DEL PRESUPUESTO TOTAL POR RUBROS**  
Del 1 de Enero al 30 de Junio del 2015

**21120090 UNIVERSIDAD POLITECNICA DE TAPACHULA**

CONCEPTO	PRESUPUESTO DE EGRESOS					PAGADO
	APROBADO ANUAL	MODIFICADO	COMPROMETIDO	DEVENGADO	EJERCIDO	
<b>RECURSOS PRESUPUESTARIOS</b>						
1000 Servicios Personales						
2000 Materiales y Suministros						
3000 Servicios Generales	14,581,822.00		7,191,616.20	7,191,616.20	6,749,725.89	6,749,725.89
4000 Transferencias, Asignaciones, Subsidios y Otras Ayudas						
5000 Bienes Muebles, Inmuebles e Intangibles						
6000 Inversión Pública	1,618,178.00	0.00	0.00	0.00	0.00	0.00
7000 Inversiones Financieras y Otras Provisiones						
8000 Participaciones y Aportaciones						
9000 Deuda Pública						
<b>Subtotal</b>	<b>16,200,000.00</b>	<b>0.00</b>	<b>7,191,616.20</b>	<b>7,191,616.20</b>	<b>6,749,725.89</b>	<b>6,749,725.89</b>
<b>RECURSOS PROPIOS</b>						
1000 Servicios Personales						
2000 Materiales y Suministros						
3000 Servicios Generales						
4000 Transferencias, Asignaciones, Subsidios y Otras Ayudas						
<b>Subtotal</b>	<b>0.00</b>	<b>0.00</b>	<b>0.00</b>	<b>0.00</b>	<b>820,502.56</b>	<b>0.00</b>
<b>RECURSOS AJENOS</b>						
1000 Servicios Personales						
2000 Materiales y Suministros						
3000 Servicios Generales						
4000 Transferencias, Asignaciones, Subsidios y Otras Ayudas						
<b>Subtotal</b>	<b>0.00</b>	<b>0.00</b>	<b>0.00</b>	<b>0.00</b>	<b>0.00</b>	<b>0.00</b>
<b>RECURSOS FEDERALES NO PRESUPUESTARIOS</b>						
1000 Servicios Personales						
2000 Materiales y Suministros						
3000 Servicios Generales						
4000 Transferencias, Asignaciones, Subsidios y Otras Ayudas						
<b>Subtotal</b>	<b>0.00</b>	<b>0.00</b>	<b>0.00</b>	<b>0.00</b>	<b>0.00</b>	<b>0.00</b>
<b>TOTAL</b>	<b>16,200,000.00</b>	<b>0.00</b>	<b>7,191,616.20</b>	<b>7,191,616.20</b>	<b>7,570,228.45</b>	<b>6,749,725.89</b>

  
 C. René Zapata Arias  
 Secretario Administrativo

  
 Dr. Gonzalo Vázquez Matarén  
 Rector

**INSTRUCTIVO DEL FORMATO**

**APLICACIÓN DE LOS RECURSOS PROVENIENTES DEL GOBIERNO FEDERAL**

<b>FINALIDAD</b>	Dar a conocer los recursos provenientes de los diferentes organismos federales y programas convenidos con el Ejecutivo Federal.
<b>CONCEPTO/FUENTE FINANCIAMIENTO/PROGRAMA</b>	DE Mencionar el nombre de la Fuente de Financiamiento y Programa proveniente del Gobierno Federal.
<b>DEVENGADO</b>	Mencionar el total del Presupuesto Devengado al periodo que se informa.
<b>PRESUPUESTO DE EGRESOS APROBADO</b>	Mencionar el monto aprobado por el Congreso del Estado de acuerdo a lo dispuesto en el Presupuesto de Egresos del Estado de Chiapas para el Ejercicio Fiscal 2015, publicado en Periódico Oficial No. 156, Sección IV de fecha 24 de diciembre del 2014.
<b>MODIFICADO</b>	Se anotarán los recursos modificados al periodo que se informa, en este concepto se considera el total del presupuesto anual (+) o (-) de las asignaciones adicionales autorizadas a través de ampliaciones y reducciones (liquidad o compensadas) según sea el caso.
<b>DEVENGADO</b>	Se presentarán las cifras de los recursos devengados al periodo que se informa por cada fuente de financiamiento y programa federal.

APLICACIÓN DE LOS RECURSOS PROVENIENTES DEL GOBIERNO FEDERAL

Del 1 de Enero al 30 de Junio del 2015


21120090 UNIVERSIDAD POLITECNICA DE TAPACHULA

RUBRO / FUENTE DE FINANCIAMIENTO / PROGRAMA ESPECIAL

	PRESUPUESTO DE EGRESOS		
	APROBADO ANUAL	MODIFICADO	DEVENGADO
TOTAL	16,200,000.00	14,581,822.00	7,191,616.20
PARTICIPACIONES Y APORTACIONES FEDERALES	8,909,089.00	7,290,911.00	3,499,404.92
Ramo 28 (5811a 5816)	8,909,089.00	7,290,911.00	3,499,404.92
TRANSFERENCIAS, ASIGNACIONES, SUBSIDIOS Y OTRAS AYUDAS	7,290,911.00	7,290,911.00	3,692,211.28
Subsidios y Subvenciones	7,290,911.00	7,290,911.00	3,692,211.28
Otros Subsidios	7,290,911.00	7,290,911.00	3,692,211.28
000 Programa Normal de Operación (Fiscalización del Gasto Federalizado PROFIS)	7,290,911.00	7,290,911.00	3,692,211.28



Dr. Gonzalo Márquez Natarén  
Rector



C.R. René Zavala Aráoz  
Secretario Administrativo

**SECRETARÍA DE HACIENDA  
SUBSECRETARÍA DE EGRESOS  
DIRECCIÓN GENERAL DE PRESUPUESTO Y CUENTA PÚBLICA  
DIRECCIÓN DE CONTABILIDAD GUBERNAMENTAL**

**INSTRUCTIVO DEL FORMATO**

**APLICACIÓN DEL DEL PRESUPUESTO FEDERAL DEVENGADO POR FUENTE DE FINANCIAMIENTO Y CAPITULO DE GASTO**

**CUERPO DEL FORMATO**

**TOTAL**

Será la suma del total que resulte de cada una de las fuentes de financiamiento.

**FUENTE DE FINANCIAMIENTO**

Se anotara el nombre de la fuente de financiamiento de acuerdo como lo establece la Agenda Presupuestaria para el Ejercicio Fiscal 2015. Así como el presupuesto devengado al periodo que se informa.

**CAPITULO DE GASTO**

Se anotara el monto del presupuesto devengado al periodo que se informa en cada uno de los capitulos de gasto.




APLICACION DEL PRESUPUESTO FEDERAL DEVENGADO POR FUENTE DE FINANCIAMIENTO Y CAPITULO DE GASTO  
Del 1 de Enero al 30 de Junio del 2015

21120090 UNIVERSIDAD POLITÉCNICA DE TAPACHULA

FUENTE DE FINANCIAMIENTO

CAPITULO DE GASTO

	1000	2000	3000	4000	5000	6000	7000	8000	9000	TOTAL
<b>TOTAL</b>	0.00	0.00	0.00	7,191,616.20	0.00	0.00	0.00	0.00	0.00	3,692,211.28
<b>PARTICIPACIONES (5511 y 6516)</b>				3,692,211.28						
<b>RAMO GENERAL 31</b>	0.00	0.00	0.00	0.00	0.00	0.00	0.00	0.00	0.00	0.00
5821 Fondo de Aportaciones para la Nómina Educativa y Gasto Operativo (FANEGO)										
5822 Fondo de Aportac. para los Servicios de Salud (FASSA)										
5823 Fondo de Aportac. para la Infraestructura Social (FAIS)										
5824 Fondo de Aportac. para el Fortalecimiento de los Municipios (FORTAMUN)										
5825 Fondo de Aportaciones Múltiples (FAM)										
5826 Fondo de Aportac. para la Educación Tecnológica y de Adultos (FAETA)										
5827 Fondo de Aportaciones para la Seguridad Pública (FASP)										
5828 Fondo de Aportac. para el Fortalec. de las Entidades Federativas (FAFEF)										
<b>RECURSOS FEDERALES POR CONVENIOS Y TRANSFERENCIAS</b>	0.00	0.00	0.00	3,692,211.28	0.00	0.00	0.00	0.00	0.00	3,692,211.28
<b>CONVENIOS</b>										
5831 Pemex										
5832 Convenios de Descentralización										
5833 Convenios de Reasignación										
5834 Otros Convenios										
<b>TRANSFERENCIAS, ASIGNACIONES, SUBSIDIOS Y OTRAS AYUDAS</b>										
5931 Fideicomiso para la Infraestructura en los Estados (FIES)										
5932 Programas Sujetos a Reglas de Operación										
5933 Otros Subsidios										
5934 Fondo Regional										
5935 Fondo de Inversiones para las Entidades Federativas										
5936 Fondo de Inversión para el Combate a la Pobreza										



C.P. Regis Zavala Arias  
Secretario Administrativo



Dr. Gonzalo Vázquez Natarén  
Rector

**SECRETARÍA DE HACIENDA  
SUBSECRETARÍA DE EGRESOS  
DIRECCIÓN GENERAL DE PRESUPUESTO Y CUENTA PÚBLICA  
DIRECCIÓN DE CONTABILIDAD GUBERNAMENTAL**

**INSTRUCTIVO DEL FORMATO**

**APLICACIÓN DEL DEL PRESUPUESTO ESTATAL DEVENGADO POR FUENTE DE FINANCIAMIENTO Y CAPÍTULO DE GASTO**

**CUERPO DEL FORMATO**

**TOTAL**

Será la suma del total que resulte de cada una de las fuentes de financiamiento (Recursos Fiscales, Financiamientos Internos, Ingresos Propios, Recursos Estatales y Otros Recursos).

**FUENTE DE FINANCIAMIENTO**

Se anotará la clave y el nombre de la fuente de financiamiento de acuerdo como lo establece la Agenda Presupuestaria para el Ejercicio Fiscal 2015. Así como el presupuesto devengado al periodo que se informa.

**CAPÍTULO DE GASTO**

Se anotará el monto del presupuesto devengado al periodo que se informa en cada una de los capítulos de gasto al nivel de descripción.

21120090 UNIVERSIDAD POLITÉCNICA DE TAPACHULA  
 APLICACION DEL PRESUPUESTO ESTATAL DEVENGADO POR FUENTE DE FINANCIAMIENTO Y CAPITULO DE GASTO  
 Del 1 de Enero al 30 de Junio del 2015

FUENTE DE FINANCIAMIENTO	CAPITULO DE GASTO										TOTAL	
	1000	2000	3000	4000	5000	6000	7000	8000	9000	TOTAL		
<b>RECURSOS FISCALES</b>												
1401 Ingresos Estatales	0.00	0.00	0.00	0.00	0.00	0.00	0.00	0.00	0.00	0.00	0.00	0.00
<b>FINANCIAMIENTOS INTERNOS</b>												
2011 Financiamientos y Empréstitos	0.00	0.00	0.00	0.00	0.00	0.00	0.00	0.00	0.00	0.00	0.00	0.00
2012 Obligaciones	0.00	0.00	0.00	0.00	0.00	0.00	0.00	0.00	0.00	0.00	0.00	0.00
<b>INGRESOS PROPIOS</b>												
4711 Ingresos por venta de Bienes y Servicios de Organismos Descentralizados	0.00	0.00	0.00	0.00	0.00	0.00	0.00	0.00	0.00	0.00	0.00	0.00
4741 Legislativo												
4742 Judicial												
4743 Autónomos												
4744 Municipios												
<b>RECURSOS ESTATALES</b>												
6731 Ingresos por Ventas de Bienes y Servicios Producidos en Establecimientos del Gobierno Central	0.00	0.00	0.00	0.00	0.00	0.00	0.00	0.00	0.00	0.00	0.00	0.00
<b>OTROS RECURSOS</b>												
7711 Ingresos No Gubernamentales	0.00	0.00	0.00	0.00	0.00	0.00	0.00	0.00	0.00	0.00	0.00	0.00

SIN MOVIMIENTOS.  
NO APLICA

Dr. Gonzalo Vázquez Natarén  
 Rector

C.P. René Zavala Arias  
 Secretario Administrativo

**INFORMACIÓN PARA ANÁLISIS  
DE CUENTA PÚBLICA**

**INSTRUCTIVO DEL FORMATO**

**PRINCIPALES ADECUACIONES AL PRESUPUESTO DE EGRESOS**

<b>PRESUPUESTO DE EGRESOS</b>	
<b>APROBADO ANUAL</b>	Deberá presentar e monto total aprobado por el H. Congreso del Estado según Decreto de Presupuesto de Egresos para el Ejercicio Fiscal 2015.
<b>AMPLIACIONES / REDUCCIONES</b>	Mencionar a nivel total el monto acumulado al periodo que se informa por concepto de ampliaciones líquidas y compensadas y/o menos las reducciones líquidas y compensadas según sea el caso.
<b>MODIFICADO</b>	Mencionar a nivel total al periodo que se informa la suma de los egresos aprobados más ampliaciones líquidas y/o reducciones líquidas.
<b>DEVENGADO</b>	Mencionar a nivel total del Presupuesto Devengado al periodo que se informa.
<b>VARIACIÓN EN RELACIÓN AL: APROBADO ANUAL</b>	Presentar la diferencia que resulte entre el Presupuesto Devengado menos el Aprobado Anual.
<b>%</b>	Aplicar la fórmula del monto de la variación entre el Aprobado Anual multiplicado por 100. <b>Ejemplo: (F9/B9*100)</b>
<b>SUBEJERCICIO</b>	Presentar la diferencia que resulte entre el Presupuesto Modificado menos el Presupuesto Devengado.
<b>RAZÓN DE LA VARIACIÓN DEL PRESUPUESTO DEVENGADO EN RELACIÓN AL APROBADO ANUAL</b>	DEL Analizar el origen y las causas de la variación cuando el Presupuesto Devengado sea superior o menor al Aprobado Anual. Es importante explicar detalladamente el o los motivos por el incremento o decremento que haya afectado de forma relevante al organismo público.
<b>RAZÓN DEL SUBEJERCICIO</b>	Deberá mencionar de manera clara y precisa las razones por las cuales existe subejercicio.,
<b>INTEGRACIÓN DEL PRESUPUESTARIO</b>	DEL DISPONIBLE Integral el Disponible Presupuestario por Fuente de Financiamiento y Capítulo de Gasto.

**PRINCIPALES ADECUACIONES AL PRESUPUESTO DE EGRESOS**  
Del 1 de Enero al 30 de Junio del 2015

21120090. UNIVERSIDAD POLITÉCNICA DE TAPACHULA		PRESUPUESTO DE EGRESOS		VARIACIÓN EN RELACIONAL		SUB EJERCICIO
APROBADO ANUAL	AMPLIACIONES/ REDUCCIONES	MODIFICADO	DEVENGADO	APROBADO ANUAL	%	
1	2	3	4	5 = 4 - 1		6 = 3 + 4
16,200,000.00	-1,618,178.00	14,581,822.00	7,191,616.20	-9,008,383.80	-55.6	7,390,205.80

**Razón de la Variación del Presupuesto Devengado en Relación al Aprobado Anual**

El presupuesto aprobado para el proyecto Universidad Politécnica de Tapachula fue de \$ 16,200,000.00 correspondiente al Programa de educación superior, teniendo una reducción de \$ 1,618,178.00 de acuerdo al oficio SH/SUBE/DG/PCP/0278/15 y un devengado de \$ 7,191,616.20, por lo que se presenta una variación en relación del aprobado anual de (\$ 9,008,383.80) que corresponde a -55.6%.

**Razón del Subejercicio**


El subejercicio de \$ 7,390,205.80; es el resultado del Presupuesto Modificado al período que se informa con relación al Presupuesto Devengado y que se integra de la siguiente manera: Disponible Presupuestario por un monto de \$ 6,965,491.80, recursos Comprometidos \$ 0.00 y recursos No Liberados por la cantidad de \$ 424,714.00. El disponible presupuestario corresponde al Proyecto Universidad Politécnica de Tapachula y al Programa de educación superior.


**Integración del Disponible Presupuestario por Fuente de Financiamiento**

\$ 3,579,149.08 del disponible presupuestario corresponden a la fuente de financiamiento 5811 Fondo General de Participaciones de recursos estatales y \$ 3,386,342.72 del disponible financiero corresponden a la fuente de financiamiento 5933 Otros subsidios de recursos federales.

**Integración del Disponible Presupuestario por Capítulo de Gasto**

\$ 6,965,491.80 corresponden al capítulo 4000 Transferencias, Asignaciones, Subsidios y Otras Ayudas.

  
 Dr. Gonzalo Vázquez Natarén  
 Rector

  
 C.P. René Zavala Arias  
 Secretario Administrativo

**INSTRUCTIVO DEL FORMATO**

**GASTO DEL SECTOR PÚBLICO PRESUPUESTARIO EN CLASIFICACIÓN ECONÓMICA**

<b>CUERPO DEL FORMATO:</b>	
<b>TOTAL</b>	Para determinar el total será la suma del Gasto programable (+) Gasto No Programable.
<b>PRESUPUESTO DE EGRESOS</b>	
<b>APROBADO ANUAL</b>	Se anotarán los recursos aprobados por el H. Congreso del Estado para el Ejercicio Fiscal 2015 por cada concepto del capítulo de gasto.
<b>MODIFICADO</b>	Se anotarán los recursos modificados al periodo que se informa, en este concepto se considera el total del presupuesto anual (+) o (-) de las asignaciones adicionales autorizadas a través de ampliaciones y reducciones (liquidadas o compensadas) según sea el caso.
<b>COMPROMETIDO</b>	Se anotarán los recursos Comprometidos al periodo que se informa por cada capítulo y tipo de gasto.
<b>DEVENGADO</b>	Se anotarán los recursos Devengados al periodo que se informa por cada capítulo y tipo de gasto.
<b>EJERCIDO</b>	Se anotarán los recursos Ejercidos al periodo que se informa por cada capítulo y tipo de gasto.
<b>PAGADO</b>	Se anotarán los recursos Pagados al periodo que se informa por cada capítulo y tipo de gasto.
<b>VARIACIÓN RESPECTO AL:</b>	Se anulará la diferencia aritmética y variación porcentual del Presupuesto Devengado en relación al Aprobado Anual y Modificado. La variación que resulte negativa se presentará entre paréntesis y el porcentaje se manejará con signo menos aun decimal. <b>Ejemplos:</b> variación (328,365.00) porcentaje -2.2.
<b>GASTO PROGRAMABLE</b>	Se considera el total del Gasto Corriente (+) Gasto de Capital.
<b>GASTO CORRIENTE</b>	En este rubro considerar los Tipos de Gasto (1, 6 y 7) de Proyecto Institucional para los capítulos 1000, 2000, 3000, 4000, 7000 y 8000. Para el caso del Tipo de Gasto (7) los Organismos Públicos que NO integran sus cifras en este concepto son: <b>Secretaría de Educación Estatal - Federal, Secretaría de la Juventud, Recreación y Deporte, Consejo Estatal para las Culturas y las Artes de Chiapas, Universidad de Chiapas y Universidad de Ciencias y Artes de Chiapas.</b>
<b>GASTO DE CAPITAL</b>	Se considera el total de la Inversión Pública (+) el Capital Humano.
<b>Inversión Pública</b>	En este rubro considerar los Tipos de Gasto (2, 3, 5, 6 y 7) de Institucional e Inversión para los capítulos 1000, 2000, 3000, 4000, 5000, 6000, 7000 y 8000. Se considera en este rubro el Tipo de Gasto (7) únicamente la Partida Específica 41104. <b>Transferencias para Adquisición de Bienes Muebles, Inmuebles e Intangibles.</b>
<b>Capital Humano</b>	En este rubro considerar los Tipos de Gasto (7 y 8) de Proyecto Institucional para los capítulos 1000, 2000, 3000, 4000 y 7000, únicamente por los Organismos Públicos: <b>Secretaría de Educación Estatal - Federal, Secretaría de la Juventud, Recreación y Deporte, Consejo Estatal para las Culturas y las Artes de Chiapas, Universidad Autónoma de Chiapas y Universidad de Ciencias y Artes de Chiapas.</b> Y con el Tipo de Gasto (8) todos los demás Organismos Públicos de los Poderes Legislativo, Ejecutivo, Judicial y Organismo Autónomos.
<b>GASTO NO PROGRAMABLE</b>	Se considera el total de las Participaciones a Municipios (+) las Transacciones de la Deuda Pública / Costo Financiero (+) los ADEFAS.
<b>OBSERVACIONES</b>	<ul style="list-style-type: none"> <li>* En el rubro de Gasto No Programable las Participaciones a Municipios con Tipo de Gasto (4) es exclusivamente para el Sector Público Municipal 3111 001 0 Municipios.</li> <li>* En el rubro de Gasto No Programable el concepto de Transacciones de la Deuda Pública / Costo Financiero es exclusivamente para 2111 161 0 Deuda Pública y 2111 170 0 Obligaciones.</li> </ul>
<b>ADEFAS</b>	Se considera el total del presupuesto Modificado y Devengado al periodo que se informa del capítulo de gasto 9000 de las partidas específicas 99101 Adeudos de Ejercicios Fiscales Anteriores por Conceptos Distintos de Servicios Personales y 99103 Adeudos de Ejercicios Fiscales Anteriores por Servicios Personales.
<b>ANEXO</b>	En hoja anexa deberá justificar de manera clara y precisa la variación que resulte del presupuesto devengado en relación al aprobado anual, mismos que se justificaran por concepto y capítulo de gasto.

**GASTO DEL SECTOR PÚBLICO PRESUPUESTARIO EN CLASIFICACION ECONOMICA**  
Del 1 de Enero al 30 de Junio del 2015

**2.11.20090 UNIVERSIDAD POLITÉCNICA DE TAPACHULA**

CONCEPTO / CAPÍTULO DE GASTO	PRESUPUESTO DE EGRESOS						VARIACIÓN DEL DEVENGADO RESPECTO AL		
	1	2	3	4	5	6	APROBADO ANUAL	%	MODIFICADO
	APROBADO ANUAL	MODIFICADO	COMPROMETIDO	DEVENGADO	EJERCIDO	PAGADO			
<b>TOTAL</b>	16,200,000.00	14,581,822.00	7,191,616.20	7,191,616.20	6,749,725.89	6,749,725.89	(9,008,383.80)	(55.61)	(441,890.31)
<b>GASTO PROGRAMABLE</b>	16,200,000.00	14,581,822.00	7,191,616.20	7,191,616.20	6,749,725.89	6,749,725.89	(9,008,383.80)	(55.61)	(441,890.31)
<b>GASTO CORRIENTE</b>									
1000 Servicios Personales									
Gasto de Operación									
2000 Materiales y Suministros									
3000 Servicios Generales									
Otras Erogaciones									
4000 Transferencias, Asignaciones, Subsidios y Otras Ayudas									
7000 Inversiones Financieras y Otras Provisiones									
8000 Participaciones y Aportaciones (Aportaciones y Convenios)									
<b>GASTO DE CAPITAL</b>	16,200,000.00	14,581,822.00	7,191,616.20	7,191,616.20	6,749,725.89	6,749,725.89	(9,008,383.80)	(55.61)	(441,890.31)
Inversión Pública									
1000 Servicios Personales									
2000 Materiales y Suministros									
3000 Servicios Generales									
4000 Transferencias, Asignaciones, Subsidios y Otras Ayudas									
5000 Bienes Mueble, Inmuebles e Intangibles									
6000 Inversión Pública									
7000 Inversiones Financieras y Otras Provisiones									
8000 Participaciones y Aportaciones (Aportaciones y Convenios)									
Capital Humano									
1000 Servicios Personales									
2000 Materiales y Suministros									
3000 Servicios Generales									
4000 Transferencias, Asignaciones, Subsidios y Otras Ayudas									
<b>GASTO NO PROGRAMABLE</b>	16,200,000.00	14,581,822.00	7,191,616.20	7,191,616.20	6,749,725.89	6,749,725.89	(9,008,383.80)	(55.61)	(441,890.31)
8000 Participaciones a Municipios									
Transacciones de la Deuda Pública / Costo Financiero									
7000 Inversiones Financieras y Otras Provisiones									
9000 Deuda Pública									
9000 ADEFAS									

Dr. Gonzalo Vázquez Natarán  
Rector

Dr. René Zúñiga Arias  
Secretario Administrativo

**ESTE FORMATO APLICA ÚNICAMENTE PARA LOS TRIMESTRES 1º, 3º Y 4º DEL EJERCICIO QUE SE INFORMA (2º Trimestre en caso de cierre sexenal)**

1) Se anexará una hoja donde se justifique la variación del devengado respecto al aprobado por concepto y capítulo.



**INSTRUCTIVO DEL FORMATO**

**GASTO DEL SECTOR PÚBLICO PRESUPUESTARIO EN CLASIFICACIÓN ECONÓMICA / INFORME DE AVANCE DE GESTIÓN FINANCIERA**

**CUERPO DEL FORMATO:**


<b>TOTAL</b>	Para determinar el total será la suma del Gasto programable (+) Gasto No Programable.
<b>PRESUPUESTO DE EGRESOS</b>	
<b>APROBADO ANUAL</b>	Se anotarán los recursos aprobados por el H. Congreso del Estado para el Ejercicio Fiscal 2015 por cada concepto del capítulo de gasto.
<b>MODIFICADO</b>	Se anotarán los recursos modificados al período que se informa, en este concepto se considera el total del presupuesto anual (+) o (-) de las asignaciones adicionales autorizadas a través de ampliaciones y reducciones (liquidadas o compensadas) según sea el caso.
<b>DEVENGADO</b>	Se anotarán los recursos devengados por cada capítulo y tipo de gasto al período que se informa.
<b>AVANCE % DEL DEVENGADO RESPECTO AL:</b>	Se anotará el % que resulte del Presupuesto Devengado en relación al Aprobado Anual, Presupuesto Modificado y Presupuesto Ministrado.
<b>GASTO PROGRAMABLE</b>	Se considera el total del Gasto Corriente (+) Gasto de Capital.
<b>GASTO CORRIENTE</b>	En este rubro considerar los Tipos de Gasto (1, 6 y 7) de Proyecto Institucional para los capítulos 1000, 2000, 3000, 4000, 7000 y 8000. Para el caso del Tipo de Gasto (7) los Organismos Públicos que NO integran sus cifras en este concepto son: Secretaría de Educación Estatal - Federal, Secretaría de la Juventud, Recreación y Deporte, Consejo Estatal para las Culturas y las Artes de Chiapas, Universidad Autónoma de Chiapas y Universidad de Ciencias y Artes de Chiapas.
<b>GASTO DE CAPITAL</b> Inversión Pública	Se considera el total de la Inversión Pública (+) el Capital Humano. En este rubro considerar los Tipos de Gasto (2, 3, 5, 6 y 7) de Institucional e Inversión para los capítulos 1000, 2000, 3000, 4000, 5000, 6000, 7000 y 8000. Se considera en este rubro el Tipo de Gasto (7) únicamente la Partida Específica 41104 Transferencias para Adquisición de Bienes Muebles, Inmuebles e Intangibles.
<b>Capital Humano</b>	En este rubro considerar los Tipos de Gasto (7 y 8) de Proyecto Institucional para los capítulos 1000, 2000, 3000, 4000 y 7000, únicamente por los Organismos Públicos: Secretaría de Educación Estatal - Federal, Secretaría de la Juventud, Recreación y Deporte, Consejo Estatal para las Culturas y las Artes de Chiapas, Universidad Autónoma de Chiapas y Universidad de Ciencias y Artes de Chiapas. Y con el Tipo de Gasto (8) todos los demás Organismos Públicos de los Poderes Legislativo, Ejecutivo, Judicial y Organismo Autónomos.
<b>GASTO NO PROGRAMABLE</b>	Se considera el total de las Participaciones a Municipios (+) las Transacciones de la Deuda Pública / Costo Financiero (+) los ADEFAS.
<b>OBSERVACIONES</b>	* En el rubro de Gasto No Programable las Participaciones a Municipios con Tipo de Gasto (4) es exclusivamente para el Sector Público Municipal 3111 001 0 Municipios. * En el rubro de Gasto No Programable el concepto de Transacciones de la Deuda Pública / Costo Financiero es exclusivamente para 2111 161 0 Deuda Pública y 2111 170 0 Obligaciones.
<b>ADEFAS</b>	Se considera el total del presupuesto Modificado y Devengado al período que se informa del capítulo de gasto 9000 de las partidas específicas 99101 Adeudos de Ejercicios Fiscales Anteriores por Conceptos Distintos de Servicios Personales y 99103 Adeudos de Ejercicios Fiscales Anteriores por Servicios Personales.


**GASTO DEL SECTOR PUBLICO PRESUPUESTARIO EN CLASIFICACION ECONOMICA**  
**INFORME DE AVANCE DE GESTION FINANCIERA**

Del 1 de Enero al 30 de Junio del 2015

**21120090 UNIVERSIDAD POLITECNICA DE TAPACHULA**

CONCEPTO / CAPITULO DE GASTO	PRESUPUESTO DE EGRESOS				AVANCE % DEL DEVENGADO EN RELACIONAL		
	APROBADO ANUAL 1	MODIFICADO 2	MINISTRADO 3	DEVENGADO 4	1	2	3
<b>TOTAL</b>							
<b>GASTO PROGRAMABLE</b>	16,200,000.00	14,581,822.00	6,774,191.56	7,191,616.20	44.4	49.3	106.2
<b>GASTO CORRIENTE</b>	16,200,000.00	14,581,822.00	6,774,191.56	7,191,616.20	44.4	49.3	106.2
1000 Servicios Personales							
Gasto de Operación							
2000 Materiales y Suministros							
3000 Servicios Generales							
Otros Erogaciones							
4000 Transferencias, Asignaciones, Subsidios y Otras Ayudas							
7000 Inversiones Financieras y Otras Provisiones							
8000 Participaciones y Aportaciones (Aportaciones y Convenios)							
<b>GASTO DE CAPITAL</b>	16,200,000.00	14,581,822.00	6,774,191.56	7,191,616.20	44.4	49.3	106.2
Inversión Pública							
1000 Servicios Personales							
2000 Materiales y Suministros							
3000 Servicios Generales							
4000 Transferencias, Asignaciones, Subsidios y Otras Ayudas							
5000 Bienes Mueble, Inmuebles e Intangibles							
6000 Inversión Pública							
7000 Inversiones Financieras y Otras Provisiones							
8000 Participaciones y Aportaciones (Aportaciones y Convenios)							
<b>Capital Humano</b>	16,200,000.00	14,581,822.00	6,774,191.56	7,191,616.20	44.4	49.3	106.2
1000 Servicios Personales							
2000 Materiales y Suministros							
3000 Servicios Generales							
4000 Transferencias, Asignaciones, Subsidios y Otras Ayudas							
<b>GASTO NO PROGRAMABLE</b>	16,200,000.00	14,581,822.00	6,774,191.56	7,191,616.20	44.4	49.3	106.2
8000 Participaciones a Municipios							
Transacciones de la Deuda Pública / Costo Financiero							
7000 Inversiones Financieras y Otras Provisiones							
9000 Deuda Pública							
9000 ADEFAS							

  
 Dr. Gonzalo Vázquez Natarén  
 Rector

  
 G.P. René Zavala Rojas  
 Secretario Administrativo

**ESTE FORMATO APLICA ÚNICAMENTE PARA EL 2º TRIMESTRE DEL EJERCICIO QUE SE INFORME.**

RAZÓN DEL AVANCE % DEL GASTO DEL SECTOR PÚBLICO PRESUPUESTARIO EN CLASIFICACIÓN ECONÓMICA

INFORME DE AVANCE DE GESTIÓN FINANCIERA


Del 1 de Enero al 30 de Junio del 2015

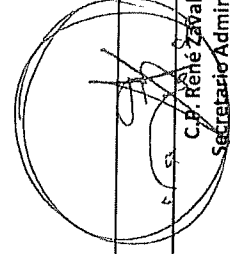
21120090 UNIVERSIDAD POLITÉCNICA DE TAPACHULA

Ejemplo

Razón del Avance % del Presupuesto Devengado en relación al Presupuesto Ministrado

El 106.2 % representa el reconocimiento de obligaciones de pago a favor de terceros por la recepción de conformidad de bienes y servicio oportunamente contratados , mismos que exceden en 6.2% de los recursos ministrados a la fecha.

  
Dr. Gonzalo Vázquez Natarén  
Rector

  
C. P. René Zavala Arias  
Secretario Administrativo

SECRETARÍA DE HACIENDA  
 SUBSECRETARÍA DE EGRESOS  
 DIRECCIÓN GENERAL DE PRESUPUESTO Y CUENTA PÚBLICA  
 DIRECCIÓN DE CONTABILIDAD GUBERNAMENTAL

## INSTRUCTIVO DEL FORMATO

## ANÁLISIS DEL CAPÍTULO 4000 TRANSFERENCIAS, ASIGNACIONES, SUBSIDIOS Y OTRAS AYUDAS

## CUERPO DEL FORMATO:

CONCEPTO / PARTIDA  
 GENÉRICA / PARTIDA  
 ESPECÍFICA

Se anotaran los nombres por cada uno de los conceptos de acuerdo al Clasificador por Objeto del Gasto Vigente.

## PRESUPUESTO DE EGRESOS

## APROBADO ANUAL

En esta columna se anotarán los recursos aprobados por el Congreso del Estado por cada partida específica desglosando los montos y el tipo de gasto (Corriente, Especiales, Capital Humano e Inversión).

## MODIFICADO

Se anotarán los recursos modificados al periodo que se informa, en este concepto se considera el total del presupuesto anual (+) o (-) de las asignaciones adicionales autorizadas a través de ampliaciones y reducciones (liquidad o compensadas) según sea el caso.

## DEVENGADO

En esta columna se anotarán los recursos devengados al periodo que se informa por cada partida específica desglosando los montos y el tipo de gasto (Corriente, Especiales, Capital Humano e Inversión).

## BENEFICIARIO

Deberá anotarse el ó los beneficiarios que recibieron los recursos.

## DESTINO DEL GASTO

Describir en forma precisa la aplicación de las Transferencias, Asignaciones, Subsidios y Ayudas, en cada una de las partidas específicas y el tipo de gasto (Corriente, Especiales, Capital Humano e Inversión) señalando el destino final de los recursos.


**ANÁLISIS DEL CAPITULO 4000.- TRANSFERENCIAS, ASIGNACIONES, SUBSIDIOS Y OTRAS AYUDAS**


Del 1 de Enero al 30 de Junio del 2015

**21120090 UNIVERSIDAD POLITÉCNICA DE TAPACHULA**

CONCEPTO / PARTIDA GÉNERICA / PARTIDA ESPECIFICA	PRESUPUESTO DE EGRESOS		BENEFICIARIO	DESTINO DEL GASTO
	APROBADO ANUAL	MODIFICADO		
<b>INSTITUCIONAL</b>	<b>14,581,822.00</b>	<b>14,581,822.00</b>		
Gasto Corriente	14,581,822.00	14,581,822.00		
4100 Transferencias Internas y Asignaciones al Sector Público		14,581,822.00		
411 Asignaciones Presupuestarias al Poder Ejecutivo		14,581,822.00		
41101 Transferencias para Servicios Personales	12,287,812.98	12,287,812.98	Empleados de la Universidad Politécnica de Tapachula	Pago de sueldos del personal permanente y temporal
41102 Transferencias para Materiales y Suministros	310,200.00	310,200.00	Universidad Politécnica de Tapachula	Gastos de operación
41103 Transferencias para Servicios Generales	1,983,809.02	1,983,809.02	Universidad Politécnica de Tapachula	Gastos de operación
<b>TOTAL</b>	<b>14,581,822.00</b>	<b>14,581,822.00</b>		

**NOTA:** La diferencia que existe entre el presupuesto modificado y devengado corresponden a recursos disponibles presupuestarios por \$ 13,046,443.21, recursos No Liberados por \$ 424,714.00; así como recursos Comprometidos por la cantidad de \$ 1,110,664.79.

  
 Dr. Gonzalo Vázquez Natarén  
 Rector

  
 C. P. René Zavala Arias  
 Secretario Administrativo



Por Capítulos, Concepto, Partida Genérica y Partida Específica por Clasificación Administrativa  
SISTEMA PRESUPUESTARIO 2015  
(PESOS)

CAPÍTULOS /CONCEPTOS /PARTIDAS	DESCRIPCIÓN	Presupuesto Aprobado	Modificación Neta	Presupuesto Modificado	Presupuesto Liberado	Presupuesto por Liberar	Presupuesto Ministrado	Presupuesto Comprometido Modificado	Presupuesto Devengado Modificado	Presupuesto Ejecutado Modificado	Presupuesto Pagado Modificado	Disponibilidad Financiera Modificada	Disponibilidad Presupuestaria Modificada	jueves, 10 de septiembre de 2015	
														EP-03	Página 1 de 1
21120090	Universidad Politécnica de Tapachula														
4000	INSTITUCIONALES														
4100	Gran Total	14,326,000.00	-1,618,176.00	14,581,822.00	14,157,188.00	424,714.00	18,117,332.85	7,699,607.00	7,699,607.00	7,318,944.34	7,185,283.59	2,466,388.51	6,457,501.08		
	Transferencias, Asignaciones, Subsidios y Otras Ayudas.	16,200,000.00	-1,618,176.00	14,581,822.00	14,157,188.00	424,714.00	18,117,332.85	7,699,607.00	7,699,607.00	7,318,944.34	7,185,283.59	2,466,388.51	6,457,501.08		
	Transferencias Internas y Asignaciones al Sector Público.	14,581,822.00	0.00	14,581,822.00	14,157,188.00	424,714.00	18,117,332.85	7,699,607.00	7,699,607.00	7,318,944.34	7,185,283.59	2,466,388.51	6,457,501.08		
	411	14,581,822.00	0.00	14,581,822.00	14,157,188.00	424,714.00	18,117,332.85	7,699,607.00	7,699,607.00	7,318,944.34	7,185,283.59	2,466,388.51	6,457,501.08		
	41101	12,307,812.98	0.00	12,307,812.98	11,883,896.98	424,714.00	8,407,199.14	6,001,291.15	6,001,291.15	6,001,291.15	6,001,291.15	2,458,278.99	5,154,807.53		
	41102	310,200.00	0.00	310,200.00	310,200.00	0.00	327,607.47	243,278.89	243,278.89	153,164.95	153,164.95	81,431.52	66,821.11		
	41103	1,971,809.02	0.00	1,971,809.02	1,863,891.02	0.00	1,402,526.24	1,455,036.96	1,455,036.96	1,157,968.24	1,031,805.49	328,072.00	535,872.56		
	7000	1,618,176.00	-1,618,176.00	0.00	0.00	0.00	0.00	0.00	0.00	0.00	0.00	0.00	0.00		
	79911	1,618,176.00	-1,618,176.00	0.00	0.00	0.00	0.00	0.00	0.00	0.00	0.00	0.00	0.00		
	79911	1,618,176.00	-1,618,176.00	0.00	0.00	0.00	0.00	0.00	0.00	0.00	0.00	0.00	0.00		

Dr. Gonzalo Vazquez Naterén  
Rector

C.P. Rene Zafra Arias  
Secretario Administrativo



ESTADO DE CHIAPAS

GOBIERNO CONSTITUCIONAL DEL ESTADO DE CHIAPAS SECRETARÍA DE HACIENDA



Proyectos Institucionales con Fuente de Financiamiento SISTEMA PRESUPUESTARIO 2015 (PESOS)

21120090 Universidad Politécnica de Tapachula U.F.E.S.S.P.P.P.E.A.L.P.M.EI.GAST.F.F.F.I.T.E.D.O.P.D.DESOCORRION R.I.N.F.S.S.T.O.G.F.G.H.F.

EP-05

jueves, 10 de septiembre de 2015

Página 1 de 2

TOTAL PROYECTOS INSTITUCIONALES


Table with columns: Gran Total, Total, and 15 financial columns (Presupuesto Aprobado, Modificación, Netos, Presupuesto Modificado, Presupuesto Liberado, Presupuesto por Liberar, Presupuesto Haberado, Presupuesto Comprobado, Presupuesto Devengado, Presupuesto Ejercido, Presupuesto Modificado, Disponibilidad Financiera, Presupuesto Modificado, Disponible Financiera, Presupuesto Modificado). Rows include various institutional projects like 'Dirección General', 'Desarrollo Social', 'Educación', etc.






Resumen Tipo de Gasto y Partida  
SISTEMA PRESUPUESTARIO 2015  
(PESOS)

TIPO GASTO /CAPÍTULOS /CONCEPTOS /PARTIDAS	DESCRIPCIÓN	Presupuesto Aprobado	Modificación Nueva	Presupuesto Modificado	Presupuesto Liberado	Presupuesto por Liberar	Presupuesto Ministrado	Presupuesto Comprometido	Presupuesto Devengado	Presupuesto Ejecutado	Presupuesto Modificado	Presupuesto Poblado	Disponibilidad Financiera Modificada	Disponibilidad Presupuestaria Modificada
8	Capital Humano	16,200,000.00	-1,618,176.00	14,581,822.00	14,581,822.00	424,714.00	10,187,372.85	7,899,607.00	7,899,607.00	7,318,944.34	7,185,282.59	7,185,282.59	2,862,288.51	4,457,501.00
4000	Transferencias, Asignaciones, Subsidios y Otras Ayudas.	16,200,000.00	-1,618,176.00	14,581,822.00	14,581,822.00	424,714.00	10,187,372.85	7,899,607.00	7,899,607.00	7,318,944.34	7,185,282.59	7,185,282.59	2,862,288.51	4,457,501.00
4100	Transferencias Internas y Asignaciones al Sector Público.	14,581,822.00	0.00	14,581,822.00	14,581,822.00	0.00	10,187,372.85	7,899,607.00	7,899,607.00	7,318,944.34	7,185,282.59	7,185,282.59	2,862,288.51	4,457,501.00
411	Asignaciones presupuestales al Poder Ejecutivo.	14,581,822.00	0.00	14,581,822.00	14,581,822.00	0.00	10,187,372.85	7,899,607.00	7,899,607.00	7,318,944.34	7,185,282.59	7,185,282.59	2,862,288.51	4,457,501.00
41101	Transferencias para Servicios Personales.	11,267,813.98	0.00	11,267,813.98	11,267,813.98	0.00	8,467,176.14	6,008,291.15	6,008,291.15	5,698,251.15	5,698,251.15	5,698,251.15	2,456,876.99	5,854,807.83
41102	Transferencias para Materiales y Suministros.	310,200.00	0.00	310,200.00	310,200.00	0.00	231,583.07	243,378.89	243,378.89	151,166.95	151,166.95	151,166.95	81,506.52	84,821.11
41103	Transferencias para Servicios Generales.	1,983,808.02	0.00	1,983,808.02	1,983,808.02	0.00	1,487,593.24	1,647,936.96	1,647,936.96	1,199,486.24	1,325,825.99	1,325,825.99	334,914.99	535,872.06
7000	Inversiones Financieras y Otras Prestaciones.	1,618,176.00	-1,618,176.00	0.00	0.00	0.00	0.00	0.00	0.00	0.00	0.00	0.00	0.00	0.00
7900	Provisiones para Contingencias y Otras Empecciones Especiales.	1,618,176.00	-1,618,176.00	0.00	0.00	0.00	0.00	0.00	0.00	0.00	0.00	0.00	0.00	0.00
799	Otras Empecciones Especiales.	1,618,176.00	-1,618,176.00	0.00	0.00	0.00	0.00	0.00	0.00	0.00	0.00	0.00	0.00	0.00
79911	Empecciones Complementarias.	1,618,176.00	-1,618,176.00	0.00	0.00	0.00	0.00	0.00	0.00	0.00	0.00	0.00	0.00	0.00

  
Dr. Gonzalo Varquez Natáren  
Rector

  
C.R. René Zavala Arias  
Secretaría Administrativa