


ANÁLISIS DE LOS INGRESOS

PERÍODO : DEL 01 DE ENERO AL 30 DE SEPTIEMBRE DE 2014

CONCEPTO	INGRESOS			POR CAPTAR	VARIACIÓN CAPTADO RESPECTO AL MODIFICADO MONTO	VARIACIÓN RESPECTO AL MODIFICADO %
	APROBADO	MODIFICADO	CAPTADO			
INGRESOS Y OTROS BENEFICIOS						
INGRESOS DE GESTIÓN						
APROVECHAMIENTOS DE TIPO CORRIENTE						
PARTICIPACIONES, APORTACIONES, TRANSFERENCIAS, ASIGNACIONES, SUBSIDIOS Y AYUDAS						
PARTICIPACIONES Y APORTACIONES						
APORTACIONES						
CONVENIOS						
TRANSFERENCIAS, ASIGNACIONES, SUBSIDIOS Y AYUDAS						
TRANSFERENCIAS INTERNAS Y ASIGNACIONES AL SECTOR PÚBLICO						
OTROS INGRESOS Y BENEFICIOS	16,000,000.00	14,157,108.00	11,962,787.74	2,194,320.26	(2,194,320.26)	15.50
INGRESOS FINANCIEROS						
OTROS INGRESOS FINANCIEROS						
OTROS INGRESOS Y BENEFICIOS VARIOS						
OPERACIONES INTERNAS DE EGRESOS	16,000,000.00	14,157,108.00	4,820,509.12	2,599,399.08	(4,820,509.12)	34.05
ESTATAL	8,000,000.00	7,078,554.00	5,213,248.88	1,865,305.12	(1,865,305.12)	26.35
1A01 Recursos Fiscales / Impuestos, Aportación de Seguridad Social, Contribuciones de Mejores, Derechos, Productos y Aprovechamientos / Ingresos Estatales / Recursos del Ejercicio						
41101 Transferencias para servicios personales	6,852,995.49	5,931,549.49	4,352,995.49	1,578,554.00	(1,578,554.00)	26.61
41102 Transferencias para materiales y suministros	155,100.00	155,100.00	116,325.00	38,775.00	(38,775.00)	25.00
41103 Transferencias para servicios generales	991,904.51	991,904.51	743,928.39	247,976.12	(247,976.12)	25.00
FEDERAL	8,000,000.00	7,078,554.00	4,123,350.00	2,955,204.00	(2,955,204.00)	41.75
5933 Recursos Federales / Transferencias, Asignaciones, Subsidios y Otras Ayudas / Subsidios y Subvenciones / Otros Subsidios / Recursos del Ejercicio						
41101 Transferencias para servicios personales	6,852,995.49	5,931,549.49	3,263,440.68	2,668,108.81	(2,668,108.81)	44.98
41102 Transferencias para materiales y suministros	155,100.00	155,100.00	116,278.47	38,821.53	(38,821.53)	25.03
41103 Transferencias para servicios generales	991,904.51	991,904.51	743,630.85	248,273.66	(248,273.66)	25.03
OTRAS						
TOTAL	16,000,000.00	14,157,108.00	11,962,787.74	2,194,320.26	(2,194,320.26)	(15.50)



GONZALO VAZQUEZ NATAREN  
RECTOR

CAPÍTULO / FUENTE Y SUBFUENTE DE FINANCIAMIENTO	APROBADO		MODIFICADO		PRESUPUESTO DE EGRESOS		DEVENGADO		POR EJERCER		COMENTARIOS	
	INSTITUCIONAL	INVERSIÓN	TOTAL	INSTITUCIONAL	INVERSIÓN	TOTAL	INSTITUCIONAL	INVERSIÓN	TOTAL	INSTITUCIONAL		INVERSIÓN
<b>GASTOS Y OTRAS PERDIDAS</b>												
<b>SERVICIOS PERSONALES</b>												
OTROS (OTROS GASTOS VARIOS BECAS PROMEP)							495,941.14			495,941.14		-495,941.14
<b>MATERIALES Y SUMINISTROS</b>												
OTROS (OTROS GASTOS VARIOS)							391,355.01			391,355.01		-391,355.01
<b>SERVICIOS GENERALES</b>												
OTROS (OTROS GASTOS VARIOS)							2,291,503.96			2,291,503.96		-2,291,503.96
<b>TRANSFERENCIAS, ASIGNACIONES, SUBSIDIOS Y AYUDAS</b>												
ESTATAL (1A01 Recursos Fiscales / Impuestos, Aportación de Seguridad Social, Contribuciones de Mejores, Derechos, Productos y Aprovechamientos / Ingresos Estatales / Recursos del Ejercicio)	16,000,000.00		16,000,000.00	14,157,108.00		14,157,108.00	7,713,395.42			7,713,395.42	6,443,712.58	6,443,712.58
41101 TRANSFERENCIAS PARA SERVICIOS PERSONALES	8,000,000.00		8,000,000.00	7,078,554.00		7,078,554.00	4,941,942.17			4,941,942.17	2,136,611.83	2,136,611.83
41102 TRANSFERENCIAS PARA MATERIALES Y SUMINISTROS	6,852,995.49		6,852,995.49	5,931,549.49		5,931,549.49	4,248,170.97			4,248,170.97	1,693,378.52	1,693,378.52
41103 TRANSFERENCIAS PARA MATERIALES Y SUMINISTROS	155,100.00		155,100.00	155,100.00		155,100.00	113,150.16			113,150.16	41,949.82	41,949.82
FEDERAL (5933 Recursos Federales / Transferencias, Asignaciones, Subsidios y Otras Ayudas / Subsidios y Subvenciones / Otros Subsidios / Recursos del Ejercicio)	991,904.51		991,904.51	991,904.51		991,904.51	580,021.02			580,021.02	411,283.49	411,283.49
41101 TRANSFERENCIAS PARA SERVICIOS PERSONALES	8,000,000.00		8,000,000.00	7,078,554.00		7,078,554.00	2,771,453.25			2,771,453.25	4,307,100.75	4,307,100.75
41102 TRANSFERENCIAS PARA MATERIALES Y SUMINISTROS	6,852,995.49		6,852,995.49	5,931,549.49		5,931,549.49	1,946,104.97			1,946,104.97	3,985,144.52	3,985,144.52
41103 TRANSFERENCIAS PARA MATERIALES Y SUMINISTROS	155,100.00		155,100.00	155,100.00		155,100.00	105,960.04			105,960.04	49,109.96	49,109.96
OTRAS	991,904.51		991,904.51	991,904.51		991,904.51	719,056.24			719,056.24	272,846.27	272,846.27
TRANSFERENCIAS INTERNAS Y ASIGNACIONES AL SECTOR PÚBLICO												
TRANSFERENCIAS AL RESTO DEL SECTOR PÚBLICO												
<b>BIENES MUEBLES, INMUEBLES E INTANGIBLES</b>												
<b>OTRAS</b>												
<b>RECURSOS PROPIOS</b>												
MOBILIARIO Y EQUIPO DE ADMINISTRACIÓN												
MOBILIARIO Y EQUIPO EDUCACIONAL Y RECREATIVO												
<b>RECURSOS PROMEP</b>												
MOBILIARIO Y EQUIPO DE ADMINISTRACIÓN												
MOBILIARIO Y EQUIPO EDUCACIONAL Y RECREATIVO												
<b>RECURSOS FADODEES</b>												
MOBILIARIO Y EQUIPO DE ADMINISTRACIÓN												
MOBILIARIO Y EQUIPO EDUCACIONAL Y RECREATIVO												
<b>INVERSIÓN PÚBLICA</b>												
<b>INVERSIONES FINANCIERAS Y OTRAS PROVISIONES</b>												
<b>PARTICIPACIONES Y APORTACIONES</b>												
<b>DEUDA PÚBLICA</b>												
<b>EGRESOS TOTALES</b>	16,000,000.00	0.00	16,000,000.00	14,157,108.00	0.00	14,157,108.00	10,892,195.53	2,208,775.75	13,100,971.28	3,264,912.47	2,208,775.75	10,967,136.72

GONZALO VAZQUEZ NATAREN  
RECTOR



El importe de estos rubros representados en saldo negativo, corresponde a recursos no presupuestales. Las adquisiciones se efectuaron con recursos propios y provenientes de recursos federales. Fondo para Ampliar y Diversificar la Oferta Educativa en Educación Superior y Programa de Mejoramiento del Profesorado recibidos en 2013 y devengados en el ejercicio 2014.

EMPLEO Y REMUNERACIONES

INFORMACION AL 30 DE SEPTIEMBRE DE 2014

CLASIFICACION	NUMERO DE EMPLEOS	MONTO DE SUELDOS	REMUNERACIONES			PRESTACIONES			TOTAL	COMENTARIOS
			AGUINALDO	PRIMA VACACIONAL	OTRAS	SEGURIDAD SOCIAL IMSS/ISS/STECH	AFORE	INFONAVIT		
<b>ESTRUCTURA FUNCIONAL</b>										
<b>ÁREAS DIRECTIVAS</b>										
BASE										
CONFIANZA	12	3,411,502.92							3,411,502.92	
EVENTUAL										
<b>ÁREAS ADMINISTRATIVAS</b>										
BASE										
CONFIANZA	12	565,779.18							565,779.18	Incluye servicios personales pagados con recursos no presupuestales por \$ 351,941.14
EVENTUAL	3	495,941.14								
<b>ÁREAS TÉCNICAS</b>										
BASE										
CONFIANZA										
EVENTUAL										
<b>ÁREAS OPERATIVAS</b>										
BASE	6	1,348,875.00							1,348,875.00	Incluye el pago de servicios personales con recursos no presupuestales por el pago de becas PROMEP a profesores de tiempo completo por un importe de \$ 144,000.00
CONFIANZA										
EVENTUAL	67	868,418.84							868,418.84	
<b>TOTALES</b>	<b>100</b>	<b>6,690,517.06</b>							<b>6,194,575.94</b>	


GONZALO VAZQUEZ NATAREN  
RECTOR

RENE ZAVALA ARIAS  
SECRETARIO ADMINISTRATIVO

EGRESOS EN CLASIFICACIÓN FUNCIONAL  
PERÍODO : DEL 01 DE ENERO AL 30 DE SEPTIEMBRE DE 2014

FINALIDAD/ FUNCIÓN/ SUBFUNCIÓN/ SUBSUBFUNCIÓN	PRESUPUESTO			
	APROBADO	MODIFICADO	DEVENGADO	POR EJERCER
1 GOBIERNO				
1.1 LEGISLACIÓN				
1.1.1 LEGISLACIÓN				
1.1.1.1 LEGISLACIÓN				
1.2.2 PROCURACIÓN DE JUSTICIA				
1.2.2.1 PROCURACIÓN DE JUSTICIA				
2 DESARROLLO SOCIAL				
2.3 SALUD				
2.3.1 PRESTACIÓN DE SERVICIOS DE SALUD A LA COMUNIDAD				
2.3.1.1 PRESTACIÓN DE SERVICIOS DE SALUD A LA COMUNIDAD				
2.3.2 PRESTACIÓN DE SERVICIOS DE SALUD A LA PERSONA				
2.3.2.1 PRESTACIÓN DE SERVICIOS DE SALUD A LA PERSONA				
2.5 EDUCACIÓN	\$ 16,000,000.00	\$ 14,157,108.00	\$ 13,100,971.28	\$ 1,056,136.72
2.5.1 EDUCACIÓN BÁSICA				
2.5.1.1 EDUCACIÓN INICIAL Y PREESCOLAR				
2.5.2 EDUCACIÓN MEDIA SUPERIOR				
2.5.2.1 EDUCACIÓN PROFESIONAL TÉCNICA				
2.5.3 EDUCACIÓN SUPERIOR				
2.5.3.2 LICENCIATURA UNIVERSITARIA	\$ 16,000,000.00	\$ 14,157,108.00	\$ 7,713,395.42	\$ 6,443,712.58
NO PRESUPUESTAL			\$ 5,387,575.86	-\$ 5,387,575.86
2.6 PROTECCIÓN SOCIAL				
2.6.9 OTROS DE SEGURIDAD SOCIAL Y ASISTENCIA SOCIAL				
2.6.9.1 OTROS DE SEGURIDAD SOCIAL Y ASISTENCIA SOCIAL				
3 DESARROLLO ECONÓMICO				
3.1 ASUNTOS ECONÓMICOS, COMERCIALES Y LABORALES EN GENERAL				
3.1.1 ASUNTOS ECONÓMICOS Y COMERCIALES EN GENERAL				
3.1.1.1 ASUNTOS ECONÓMICOS Y COMERCIALES EN GENERAL				
3.1.2 ASUNTOS LABORALES GENERALES				
3.1.2.1 ASUNTOS LABORALES GENERALES				
3.5 TRANSPORTE				
3.5.4 TRANSPORTE AÉREO				
3.5.4.1 TRANSPORTE AÉREO				
3.6 COMUNICACIONES				
3.6.1 COMUNICACIONES				
3.6.1.1 COMUNICACIONES				
4 OTRAS NO CLASIFICADAS EN FUNCIONES ANTERIORES				
4.1 TRANSACCIONES DE LA DEUDA PÚBLICA / COSTO FINANC. DE LA DEUDA				
4.1.1 DEUDA PÚBLICA INTERNA				
4.1.1.1 DEUDA PÚBLICA INTERNA				

NOTA: En el rubro no presupuestal, en la columna por ejercer, se presenta el saldo negativo ya que corresponde a egresos efectuados con recursos no presupuestales

  
GONZALO VAZQUEZ NATAREN  
RECTOR

  
RENE ZAVALA ARIAS  
SECRETARIO ADMINISTRATIVO


IP-02-03

Gobierno del Estado de Chiapas  
 2112 009 0 UNIVERSIDAD POLITÉCNICA DE TAPACHULA


HOJA 01 DE 01  
 FECHA: 13/10/2014

ANÁLISIS DE LOS EGRESOS POR TIPO DE GASTO  
 PERÍODO : DEL 01 DE ENERO AL 30 DE SEPTIEMBRE DE 2014

CAPÍTULO DEL GASTO	TIPO DE GASTO (PRESUPUESTO DEVENGADO)				TOTAL
	CORRIENTE	ESPECIALES	CAPITAL HUMANO	INVERSIÓN	
1000 SERVICIOS PERSONALES					
2000 MATERIALES Y SUMINISTROS					
3000 SERVICIOS GENERALES					
4000 TRANSFERENCIAS, ASIGNACIONES, SUBSIDIOS Y OTRAS AYUDAS					
41101 TRANSFERENCIAS PARA SERVICIOS PERSONALES			\$ 6,194,575.94		\$ 6,194,575.94
41102 TRANSFERENCIAS PARA MATERIALES Y SUMINISTROS			219,140.22		219,140.22
41103 TRANSFERENCIAS PARA SERVICIOS GENERALES.			1,299,679.26		1,299,679.26
NO PRESUPUESTAL					
OTROS (INGRESOS PROPIOS)	3,178,800.11			2,208,775.75	5,387,575.86
OTROS GASTOS VARIOS	3,178,800.11				
ACTIVO FIJO				2,208,775.75	
<b>Totales</b>	<b>\$ 3,178,800.11</b>	<b>\$ -</b>	<b>\$ 7,713,395.42</b>	<b>\$ 2,208,775.75</b>	<b>\$ 13,100,971.28</b>




GONZALO VAZQUEZ NATAREN  
 RECTOR




RENE ZAVALEA ARIAS  
 SECRETARIO ADMINISTRATIVO

EGRESO ESTATAL POR PARTIDA PRESUPUESTARIA

CONCEPTO	PRESUPUESTO			
	APROBADO	MODIFICADO	DEVENGADO	POR EJERCER
4000 TRANSFERENCIAS, ASIGNACIONES, SUBSIDIOS Y OTRAS AYUDAS:				
4100 TRANSFERENCIAS INTERNAS Y ASIGNACIONES AL SECTOR PÚBLICO				
411 ASIGNACIONES PRESUPUESTARIAS AL PODER EJECUTIVO	8,000,000.00	7,078,554.00	4,941,942.17	\$ 2,136,611.83
41101 TRANSFERENCIAS PARA SERVICIOS PERSONALES	6,852,995.49	5,931,549	4,248,170.97	1,683,378.52
41102 TRANSFERENCIAS PARA MATERIALES Y SUMINISTROS	155,100.00	155,100	113,150.18	41,949.82
41103 TRANSFERENCIAS PARA SERVICIOS GENERALES:	991,904.51	991,905	580,621.02	411,283.49
42401 TRANSFERENCIAS DE RECURSOS A MUNICIPIOS				
425 TRANSFERENCIAS A FIDEICOMISOS DE ENTIDADES FEDERATIVAS Y MUNICIPIOS				
42501 TRANSFERENCIAS A FIDEICOMISOS A MUNICIPIOS				
4300 SUBSIDIOS Y SUBVENCIONES				
431 SUBSIDIOS A LA PRODUCCIÓN				
43101 SUBSIDIOS A LA PRODUCCIÓN				
432 SUBSIDIOS A LA DISTRIBUCIÓN				
43201 SUBSIDIOS A LA DISTRIBUCIÓN				
433 SUBSIDIOS A LA INVERSIÓN				
43301 SUBSIDIOS A LA INVERSIÓN				
435 SUBSIDIOS PARA CUBRIR DIFERENCIALES DE TASAS DE INTERÉS				
43501 SUBSIDIOS PARA CUBRIR DIFERENCIALES DE TASAS DE INTERÉS				
436 SUBSIDIOS A LA VIVIENDA				
43601 SUBSIDIOS PARA LA ADQUISICIÓN DE VIVIENDA DE INTERÉS SOCIAL				
4400 AYUDAS SOCIALES				
441 AYUDAS SOCIALES A PERSONAS				
44101 AYUDAS A ORGANIZACIONES Y PERSONAS (AYUDAS CULTURALES Y SOCIALES)				
44102 PREMIOS				
442 BECAS Y OTRAS AYUDAS PARA PROGRAMAS DE CAPACITACIÓN				
44201 BECAS				
443 AYUDAS SOCIALES A INSTITUCIONES DE ENSEÑANZA				
44301 AYUDAS A LA EDUCACIÓN				
4500 PENSIONES Y JUBILACIONES				
451 PENSIONES				
45101 PENSIONES DE GRACIA				
45102 PENSIONES				
452 JUBILACIONES				
45201 JUBILACIONES				


  
GONZALO VAZQUEZ NATAREN  
RECTOR


  
RENE ZAVALA ARIAS  
SECRETARIO ADMINISTRATIVO

COMPARATIVO DE INGRESOS Y EGRESOS

PERÍODO : DEL 01 DE ENERO AL 30 DE SEPTIEMBRE DE 2014

INGRESOS		EGRESOS	
<b>INGRESOS Y OTROS BENEFICIOS</b>		<b>GASTOS Y OTRAS PÉRDIDAS</b>	
<b>INGRESOS DE GESTIÓN</b>		<b>PRESUPUESTAL</b>	
MULTAS		SERVICIOS PERSONALES	7,713,395.42
APROVECHAMIENTOS DE TIPO CORRIENTE		MATERIALES Y SUMINISTROS	4,941,942.17
MULTAS		SERVICIOS GENERALES	4,248,170.97
REINTEGROS		TRANSFERENCIAS, ASIGNACIONES, SUBSIDIOS Y AYUDAS	113,150.18
		1A01 Recursos Fiscales / Impuestos, Aportación de Seguridad Social, Contribuciones de Mejores, Derechos, Productos y Aprovechamientos / Ingresos Estatales / Recursos del Ejercicio	580,621.02
		41101 Transferencias para servicios personales	2,771,453.25
<b>PARTICIPACIONES, APORTACIONES, ASIGNACIONES, SUBSIDIOS Y AYUDAS</b>		41102 Transferencias para materiales y suministros	1,946,404.97
		41103 Transferencias para servicios generales	105,990.04
		FEDERAL	719,058.24
		5933 Recursos Federales / Transferencias, Asignaciones, Subsidios y Otras Ayudas / Subsidios y Subvenciones / Otros Subsidios / Recursos del Ejercicio.	495,941.14
		41101 Transferencias para servicios personales	391,355.01
		41102 Transferencias para materiales y suministros	2,291,503.96
		41103 Transferencias para materiales y suministros	2,208,775.75
<b>OTROS INGRESOS Y BENEFICIOS</b>		BIENES MUEBLES, INMUEBLES E INTANGIBLES	
		NO PRESUPUESTAL	
		SERVICIOS PERSONALES	
		MATERIALES Y SUMINISTROS	
		SERVICIOS GENERALES	
		TRANSFERENCIAS, ASIGNACIONES, SUBSIDIOS Y AYUDAS	
		BIENES MUEBLES, INMUEBLES E INTANGIBLES	
		INVERSIÓN PÚBLICA	
		INVERSIONES FINANCIERAS Y OTRAS PROVISIONES	
		PARTICIPACIONES Y APORTACIONES	
		DEUDA PÚBLICA	
		EGRESOS TOTALES	13,100,971.28
		SUPERÁVIT	-\$ 1,138,183.54
<b>INGRESOS TOTALES</b>	<b>\$ 11,962,787.74</b>	<b>SUMA IGUAL A LOS INGRESOS</b>	<b>\$ 11,962,787.74</b>

  
GONZALO VAZQUEZ NATAREN  
RECTOR


  
RENEZAVALA ARIAS  
SECRETARIO ADMINISTRATIVO


COMPARATIVO CONTABLE Y PRESUPUESTAL

PERIODO : DEL 01 DE ENERO AL 30 DE SEPTIEMBRE DE 2014

INGRESOS / EGRESOS	CONTABLE	PRESUPUESTAL	DIFERENCIA	COMENTARIOS
<b>INGRESOS Y OTROS BENEFICIOS</b>				
<b>INGRESOS DE GESTIÓN</b>				
REINTEGROS				
MULTAS				
REINTEGROS				
INGRESOS POR VENTA DE BIENES Y SERVICIOS				
ASIGNACIONES, SUBSIDIOS Y AYUDAS				
PARTICIPACIONES Y APORTACIONES				
APORTACIONES				
CONVENIOS				
TRANSFERENCIAS, ASIGNACIONES, SUBSIDIOS Y AYUDAS				
TRANSFERENCIAS INTERNAS Y ASIGNACIONES AL SECTOR PÚBLICO				
<b>OTROS INGRESOS Y BENEFICIOS</b>				
INGRESOS FINANCIEROS				
OTROS INGRESOS FINANCIEROS	26,789.78	26,789.78	-	
OTROS INGRESOS Y BENEFICIOS VARIOS	2,599,399.08	2,599,399.08	-	
OTROS INGRESOS Y BENEFICIOS VARIOS	2,599,399.08	2,599,399.08	-	
OPERACIONES INTERNAS DE EGRESOS	9,336,598.88	9,336,598.88	-	
5833 RECURSOS FEDERALES / TRANSFERENCIAS, ASIGNACIONES, SUBSIDIOS Y OTROS AYUDAS / SUBSIDIOS Y SUBVENCIÓNES / OTROS SUBSIDIOS / RECURSOS DEL EJERCICIO	4,123,350.00	4,123,350.00	-	
41101 Transferencias para servicios personales	3,263,440.68	3,263,440.68	-	
41102 Transferencias para materiales y suministros	116,278.47	116,278.47	-	
41103 Transferencias para servicios generales	743,630.85	743,630.85	-	
11A01 RECURSOS FISCALES / IMPUESTOS, APORTACIONES DE SEGURIDAD SOCIAL, CONTRIBUCIONES DE MEJORES, DERECHOS, PRODUCTOS Y APROVECHAMIENTOS / INGRESOS ESTATALES / RECURSOS DEL EJERCICIO	5,213,248.88	5,213,248.88	-	
41101 Transferencias para servicios personales	4,352,995.49	4,352,995.49	-	
41102 Transferencias para materiales y suministros	116,325.00	116,325.00	-	
41103 Transferencias para servicios generales	743,928.39	743,928.39	-	
OTRAS				
<b>TOTAL</b>	<b>11,962,787.74</b>	<b>11,962,787.74</b>		
<b>EGRESOS</b>				
<b>GASTOS Y OTRAS PÉRDIDAS</b>				
SERVICIOS PERSONALES	495,941.14	495,941.14	-	
MATERIALES Y SUMINISTROS	391,355.01	391,355.01	-	
SERVICIOS GENERALES	2,291,503.96	2,291,503.96	-	
TRANSFERENCIAS, ASIGNACIONES, SUBSIDIOS Y AYUDAS	7,713,396.42	7,713,396.42	-	
5833 RECURSOS FEDERALES / TRANSFERENCIAS, ASIGNACIONES, SUBSIDIOS Y OTROS AYUDAS / SUBSIDIOS Y SUBVENCIÓNES / OTROS SUBSIDIOS / RECURSOS DEL EJERCICIO	2,771,453.25	2,771,453.25	-	
41101 Transferencias para servicios personales	1,946,404.97	1,946,404.97	-	
41102 Transferencias para materiales y suministros	105,990.04	105,990.04	-	
41103 Transferencias para servicios generales	719,058.24	719,058.24	-	
11A01 RECURSOS FISCALES / IMPUESTOS, APORTACIONES DE SEGURIDAD SOCIAL, CONTRIBUCIONES DE MEJORES, DERECHOS, PRODUCTOS Y APROVECHAMIENTOS / INGRESOS ESTATALES / RECURSOS DEL EJERCICIO	4,941,942.17	4,941,942.17	-	
41101 Transferencias para servicios personales	4,248,170.97	4,248,170.97	-	
41102 Transferencias para materiales y suministros	113,150.18	113,150.18	-	
41103 Transferencias para servicios generales	580,621.02	580,621.02	-	
BIENES MUEBLES, INMUEBLES E INTANGIBLES				
INVERSION PÚBLICA				
INVERSIONES FINANCIERAS Y OTRAS PROVISIONES				
PARTICIPACIONES Y APORTACIONES				
<b>TOTAL</b>	<b>13,100,971.28</b>	<b>13,100,971.28</b>		

Otro gastos

  
 IRENE ZAVALA ARIAS  
 SECRETARÍA ADMINISTRATIVA

  
 GONZALO AZQUEZ NATARA  
 RECTOR





INFORME DE AVANCE FÍSICO DE PROGRAMAS Y PROYECTOS  
INFORMACION AL 30 DE SEPTIEMBRE DE 2014

PROGRAMA Y/O PROYECTO	PRESUPUESTO DEVENGADO		TOTAL	INDICADOR	METAS					BENEFICIARIOS			COMENTARIOS		
	FEDERAL	ESTATAL			OTROS	UNIDAD DE MEDIDA	PROGRAMADAS	MODIFICADAS	ALCANZADAS	AVANCE %	UNIDAD DE MEDIDA	PROGRAMADAS		MODIFICADAS	ALCANZADAS
	388,003.46	691,871.90	323,254.55	1,403,129.91	Porcentaje de atención a jóvenes egresados de educación media superior	450		255	56.67%	Alumno	450		255	56.67%	Atención a la demanda de jóvenes egresados de educación media superior
	776,006.91	1,383,743.81	1,831,775.79	3,991,526.51	Variación de ofertas educativas	2	0	0	0.00%	Alumno	849		0	0.00%	Nuevos programas educativos
	443,432.52	790,710.75	969,763.65	2,203,906.92	Variación de convenios de colaboración académica	25	11		44.00%	Convenio	849		645	75.97%	Convenios de colaboración académica
	1,053,152.24	1,877,938.02	1,346,893.97	4,277,984.22	Porcentaje de cobertura en cursos de capacitación al personal docente	12	2		16.67%	Curso	849		645	75.97%	Cursos de capacitación
	110,858.13	197,677.69	915,897.90	1,224,423.71	Porcentaje de planes, programas y proyectos institucionales elaborados y/o actualizados	3	12		400.00%	Documento	849		645	75.97%	Planes, programas y proyectos institucionales elaborados
<b>TOTAL</b>	<b>2,771,432.25</b>	<b>4,941,942.17</b>	<b>5,987,575.86</b>	<b>13,100,971.28</b>											

GONZALO VÁZQUEZ NATAREN  
RECTOR

RENE ZAVALA ARIAS  
SECRETARIO ADMINISTRATIVO

**RELACIÓN DE BIENES QUE COMPONEN SU PATRIMONIO**

INFORMACION AL 30 DE SEPTIEMBRE DE 2014

CÓDIGO	DESCRIPCIÓN DEL BIEN	VALOR EN LIBROS
PA001-PA008	8 PIZARRONES ACRILICO	15,010.87
CMC001	CREDENZA METALICA CON PUERTA DE CRISTAL	2,662.91
LM001	LIBRERO METALICO VERTICAL CON PUERTA	6,084.43
LM002	LIBRERO VERTICAL CON TRES ENTREPAÑOS	1,568.32
LM003	LIBRERO VERTICAL CON TRES ENTREPAÑOS	1,568.32
E001	ESCRITORIO	3,671.63
ED001	ESCRITORIO EJECUTIVO	6,449.60
MPJ001	MESA PARA JUNTA	7,499.99
ES001	ESCRITORIOS SECRETRIALES	2,584.99
ES002	ESCRITORIOS SECRETRIALES	2,584.99
ES003	ESCRITORIOS SECRETRIALES	2,584.99
ES004	ESCRITORIOS SECRETRIALES	2,584.99
ES005	ESCRITORIOS SECRETRIALES	2,584.99
EM001-EM010	10 ESCRITORIOS PARA MAESTRO	27,899.09
SDB002	SILLON PARA DIRECTOR	2,556.64
SBD003	SILLON EJECUTIVO C/DESCANZABRASO	2,964.96
BE001	BANCA DE ESPERA DE 3 ASIENTOS	1,815.63
BE002	BANCA DE ESPERA DE 3 ASIENTOS	1,815.63
BE003	BANCA DE ESPERA DE 3 ASIENTOS	1,815.63
BE004	BANCA DE ESPERA DE 3 ASIENTOS	1,815.63
BE005	BANCA DE ESPERA DE 3 ASIENTOS	1,815.63
AG001	ARCHIVERO DE 4 GAVETAS	3,837.08
AG002	ARCHIVERO DE 4 GAVETAS	3,837.08
AG003	ARCHIVERO DE 4 GAVETAS	3,837.08
AG004	ARCHIVERO DE 4 GAVETAS	3,837.08
GU001-GU007	GABINETES UNIVERSALES	30,910.52
ETE001	ESTANTE TIPO ESQUELETOS	3,782.62
ETE002	ESTANTE TIPO ESQUELETOS	3,782.62
ETE003	ESTANTE TIPO ESQUELETOS	3,782.62
ETE004	ESTANTE TIPO ESQUELETOS	3,782.62
MR001	MODULO DE RECEPCION	7,888.00
AM001	ARCHIVERO MOVIL 2 GAVETAS	10,730.00
MA001	MESA AUXILIAR	1,520.10
MA002	MESA AUXILIAR	1,520.10
MA003	MESA AUXILIAR	1,520.10
EM001-EM360	360 SILLAS CON PALETA	330,721.80
SS001	SILLA SECRETARIAL	812.00
SS002	SILLA SECRETARIAL	812.00
SS003	SILLA SECRETARIAL	812.00
SS004	SILLA SECRETARIAL	812.00
SS005	SILLA SECRETARIAL	812.00
SA001-SA019	19 SILLAS APILABLES	13,485.00
SV001-SV016	16 SILLA PARA VISITAS	10,330.54
PLT001	PROYECTOR BENQ MS502 9HJ	6,264.00
PLT002	PROYECTOR BENQ MS502 9HJ	6,264.00
MB001-MB034	34 MESAS BINARIAS	21,080.00
EC001-EC005	5 ESCRITORES PARA COMPUTADORA TIPO MUI TIMFEDIA	12,000.00

**RELACION DE BIENES QUE COMPONEN SU PATRIMONIO**

INFORMACION AL 30 DE SEPTIEMBRE DE 2014

CÓDIGO	DESCRIPCIÓN DEL BIEN	VALOR EN LIBROS
MS001-MS002	2 MINISPLIT LG DE 18000 BTU	15,597.99
MS003	1 MINISPLIT LG DE 24000 BTU	9,599.01
MS004	EQUIPO VEX PROYECTO 2013	11,077.80
MS005	VEX ROBOTICS ACCESORIOS	332,191.07
EI001	EQUIPOS INFORMATICOS	300,000.00
VPS001	VIDEO PROYECTOR SAMSUNG LED SP-H30 MINI	6,000.00
MCP001-MCP003	3 MICROCOMPONENTES PANASONIC PARA CELE	4,797.00
CELE001-CELE048	40 SILLAS Y 8 MESAS 18NFANTILES PARA EL CELE	10,375.20
LT001	COMPUTADORA MARCA DELL VOSTRO	13,920.00
LT002-LT004	3 COMPUTADORAS PORTATIL DELL VOSTRO	45,600.00
PS001	PROYECTOR	3,000.00
KR001	KIT PARA LABORATORIO ROBOTICA	188,136.43
ISA001	HP. IMPRESORA MULTI M1212NF, 1 IMPRESORA TERMICA HP LASERJET P1102W	6,665.00
REC001	CAMARA DIGITAL SONY DSC-W520/R,HP PHOTOSMART PLUS, REPORTEADOR OLIMPUS VN-8100, VIDEOCAMARA	11,226.40
SAD002	RELOJ CHECADOR HUELLA	9,004.00
IT001	IMPRESORA DE TARJETAS FARGO DTC 1000	31,363.52
HP001	COMPUTADORA PORTATIL HP 630	14,500.00
TEL001	TELEFONO TC6400 2L	836.00
CU001	COMPUTADORA DELL L14-B96, 1 NOTE BOOK 435 HPA OY34LA.	17,531.16
REC002	MESA DE CENTRO CURVI SQUARE MOD. CF-1106	3,448.00
CELE049	3 AIRES ACONDICIONADO MINI SPLIT DE 24000 BTU PARA CELE	27,930.02
EM361	6 VENTILADORES DE PARED MARCA NAVIA DE 18" MOD. VPN-018 C	4,770.00
CELE050	3 SOPORTES PARA PROYECTORES DEL CELE	1,155.01
CELE051	2 PIZARRONES BLANCOS PARA SALONES DEL CELE	2,205.06
EM362	2 VENTILADORES DE PARED NAVIA VPN-018	1,660.00
CELE052	3 VIDEOPROYECTORES EPSON POWER W11 PARA SALONES DEL CELE	22,883.34
PE	AIRE CONDICIONADO 18000 BTU/HR MARCA LG	7,500.00
KR002	MATERIAL EQUIPO VEX	2,811.72
PROME001	PROYECTOR MOD D554 VIVITEC TECNOLOGIA DLP TM	7,383.60
PROME002	IMPRESORA MULTIFUNCIONAL LASERJET HP M1132 18PPM	2,616.40
PROME003	3 LAPTOP DELL	60,000.00
PROME004	EQUIPO DE EXPERIMENTACIÓN PARA LABORATORIO	5,000.00
PROME005	PAQUETE BIBLIOGRAFICO DE 8 LIBROS F-3634	5,000.00
FAD0EES001	MULTIFUNCIONAL MONO DCP-7055W	1,999.00
FAD0EES002	PROYECTORES SEGUN FACTURA A87	95,986.80
FAD0EES003	COMPUTADORA DE ESCRITORIO DELL SEGUN FACTURA A87	794,902.00
FAD0EES004	IMPRESORA LASER JET HP P1102W SEGUN FACTURA A87	2,997.00
FAD0EES005	REGULADORES DE VOLTAJE SEGUN FACTURA A87	5,040.00
FAD0EES006	SERVIDOR EN TORRE POWEREDGE T620 SEGUN FACTURA A87	83,426.00
FAD0EES007	SWITCH ADMINISTRABLE DE 48 PUERTOS PARA RACK SEGUN FACTURA A87	11,400.00
FAD0EES008	UNIDAD DE RESPALDO DE ENERGÍA DE 1400 VA SEGUN FACTURA A87	240,000.00
FAD0EES009	UNIDAD DE RESPALDO DE ENERGIA DE 3000 VA SEGUN FACTURA A87	18,000.00
FAD0EES010	4 AIRES ACONDICIONADO MINI SPLIT SEGUN FACTURA 125	42,098.38
FAD0EES011	PAQUETE BIBLIOGRAFICO SEGUN FACTURA 3643	286,444.32
SP0001	SILLA SECRETARIAL SEUL NEGRA PARA SECRETARIA	1,349.00