

**ACUERDO**



RECTORÍA  
Tapachula, Chiapas., 26 de Junio de 2019  
Oficio No. UPTAP/SAD/0465/2019

**C.P. Roberto Coutiño Espinosa**  
**Director de Contabilidad Gubernamental**  
**Presente**

De conformidad con el Artículo 59 Fracción II Inciso a), de la Normatividad Contable del Estado de Chiapas para el Ejercicio Fiscal 2019, adjunto al presente me permito enviar la Información Financiera de manera impresa y en medio magnético (CD) con cierre al mes de **Mayo** de 2019; como a continuación se detalla:

1. Estado de Situación Financiera por rubro y por cuenta.
2. Estado de Actividades por rubro y por cuenta.
3. Estado de Variación en la Hacienda Pública.
4. Estado de Cambios en la Situación Financiera.
5. Estado Analítico del Activo por rubro y por cuenta.
6. Estado de Flujos de Efectivo.
7. Notas a los Estados Financieros.
8. Aplicación y Disponibilidad del Presupuesto de Egresos.
9. Integración del Presupuesto.
10. Balanza de Comprobación Mensual.
11. Balanza de Comprobación Acumulada.
12. Conciliaciones Bancarias anexando fotocopia del Estado de Cuenta.
13. Variaciones en Cuentas de Balance.
14. Libro Diario (CD).
15. Analítico de Saldos.
16. EP1, EP3, EP8 (CD).



Sin otro asunto en particular, aprovecho la ocasión para enviarle un cordial saludo.

**Atentamente**

**"Innovación y tecnología al servicio de la sociedad"**

**Gonzalo Vázquez Natarén**  
**Rector**




Dr. Javier Jiménez Jiménez.- Secretaría de Hacienda. Para su conocimiento  
Mtra. Liliana Angell González.- Secretaria de la Honestidad y Función Pública. Mismo fin  
C.P. Julio César Vázquez Pérez.- Subsecretario de Egresos. Mismo fin  
C.P. René Zavala Arias.- Secretario Administrativo. Mismo fin  
Archivo/Minutario.

*Recibir información anexo  
sobre a revisión  
02/07/19*

**SISTEMA CONTABLE 2019**  
**ESTADO DE SITUACIÓN FINANCIERA**  
**AL 31 DE MAYO DEL 2019**

 Fecha: 18/06/2019  
 Página 1 de 1

ACTIVO	2019	2018	PASIVO	2019	2018
<b>ACTIVO</b>			<b>PASIVO</b>		
<b>Activo Circulante</b>			<b>Pasivo Circulante</b>		
Efectivo y Equivalentes	605,689.20	1,066,593.11	Cuentas por Pagar a Corto Plazo	996,152.25	461,208.83
Bancos/Dependencias y Otros	63,223.75	616,535.11	Servicios Personales por Pagar a Corto Plazo	508,089.50	
Fondos con Afectación Específica	333,237.08	240,829.83			
Depositos de Fondos de Terceros en Garantía y/o Administración	209,228.37	209,228.37	Retenciones y Contribuciones por Pagar a Corto Plazo	449,682.00	212,316.52
<b>Derechos a Recibir Efectivo o Equivalentes</b>	<b>3,833,091.80</b>	<b>1,664,875.25</b>	Otras Cuentas por Pagar a Corto Plazo	42,380.75	248,892.31
Inversiones Financieras de Corto Plazo	2,109,127.15	1,809,141.77	<b>Documentos por Pagar a Corto Plazo</b>		
Cuentas por Cobrar a Corto Plazo	428.53	1,809.45	Porción a Corto Plazo de la Deuda Pública a Largo Plazo		
Deudores Diversos por Cobrar a Corto Plazo	1,723,536.12	54,124.03	Títulos y Valores a Corto Plazo		
<b>Derechos a Recibir Bienes o Servicios</b>			<b>Pasivos Diferidos a Corto Plazo</b>		
<b>Inventarios</b>			Fondos y Bienes de Terceros en Garantía y/o Administración a Corto Plazo	115,471.14	115,471.14
<b>Almacenes</b>			Fondos en Administración a Corto Plazo	115,471.14	115,471.14
Estimación por Pérdida o Deterioro de Activos Circulantes			Provisiones a Corto Plazo		
<b>Otros Activos Circulantes</b>			<b>Otros Pasivos a Corto Plazo</b>		
<b>Total de Activos Circulantes</b>	<b>4,438,781.00</b>	<b>2,731,468.36</b>	Total de Pasivos Circulantes	1,113,623.39	576,679.97
<b>Activo No Circulante</b>			<b>Pasivo No Circulante</b>		
Inversiones Financieras a Largo Plazo			Cuentas por Pagar a Largo Plazo		
<b>Derechos a Recibir Efectivo o Equivalentes a Largo Plazo</b>	<b>220,611.08</b>	<b>220,611.08</b>	Documentos por Pagar a Largo Plazo		
Deudores Diversos a Largo Plazo	220,611.08	220,611.08	Deuda Pública a Largo Plazo		
Bienes Inmuebles, Infraestructura y Construcciones en Proceso	1,824,460.35	1,824,460.35	Pasivos Diferidos a Largo Plazo	250,891.12	
Terrenos	1,824,460.35	1,824,460.35	Otros Pasivos Diferidos a Largo Plazo	250,891.12	
<b>Bienes Muebles</b>	<b>5,233,122.60</b>	<b>5,216,268.96</b>	Fondos y Bienes de Terceros en Garantía y/o Administración a Largo Plazo		
Mobiliario y Equipo de Administración	1,223,519.71	1,223,519.71	Provisiones a Largo Plazo		
Mobiliario y Equipo Educativo y Recreativo	4,009,602.89	3,992,749.25	<b>Total de Pasivos No Circulantes</b>	<b>250,891.12</b>	
<b>Activos Intangibles</b>			<b>Total de Pasivo</b>	<b>1,364,514.51</b>	<b>576,679.97</b>
Depreciación, Deterioro y Amortización Acumulada de Bienes	(3,112,782.01)	(3,112,782.01)	<b>HACIENDA PÚBLICA / PATRIMONIO</b>		
Depreciación Acumulada de Bienes Muebles	(3,112,782.01)	(3,112,782.01)	Hacienda Pública/Patrimonio Contribuido	1,824,460.35	1,824,460.35
<b>Activos Diferidos</b>			Aportaciones		
Estimación por Pérdida o Deterioro de Activos no Circulantes			Donaciones de Capital	1,824,460.35	1,824,460.35
<b>Otros Activos no Circulantes</b>			Donaciones de Capital	1,824,460.35	1,824,460.35
<b>Total de Activos No Circulantes</b>	<b>4,165,412.02</b>	<b>4,148,558.38</b>	Actualización de la Hacienda Pública/Patrimonio		
<b>Total del Activo</b>	<b>8,604,193.02</b>	<b>6,880,026.74</b>	Hacienda Pública/Patrimonio Generado	5,415,218.16	4,478,886.42
			Resultados del Ejercicio (Ahorro/Desahorro)	936,331.74	792,470.11
			Resultados del Ejercicio (Ahorro/Desahorro)	936,331.74	792,470.11
			Resultados de Ejercicios Anteriores	4,478,886.42	3,686,416.31
			Resultados de Ejercicios Anteriores	4,478,886.42	3,686,416.31
			Revalúos		
			<b>Reservas</b>		
			Rectificaciones de Resultados de Ejercicios Anteriores		
			Exceso o Insuficiencia en la Actualización de la Hacienda Pública/Patrimonio		
			Resultado por Posición Monetaria		
			Resultado por Tenencia de Activos no Monetarios		
			<b>Total Hacienda Pública/Patrimonio</b>	<b>7,239,678.51</b>	<b>6,303,346.77</b>
			<b>Total del Pasivo y Hacienda Pública/Patrimonio</b>	<b>8,604,193.02</b>	<b>6,880,026.74</b>


**Gonzalo Vázquez Natarén**
**Rector**


**René Zavala Arias**
**Secretario Administrativo**

"Bajo protesta de decir verdad declaramos que los Estados Financieros y sus notas, son razonablemente correctos y son responsabilidad del emisor."

**SISTEMA CONTABLE 2019**  
**ESTADO DE SITUACIÓN FINANCIERA**  
**AL 31 DE MAYO DEL 2019**

 Fecha: 18/06/2019  
 Página 1 de 1

ACTIVO	2019	2018	PASIVO	2019	2018
<b>ACTIVO</b>			<b>PASIVO</b>		
<b>Activo Circulante</b>			<b>Pasivo Circulante</b>		
Efectivo y Equivalentes	605,689.20	1,066,593.11	Cuentas por Pagar a Corto Plazo	998,152.25	461,208.83
Derechos a Recibir Efectivo o Equivalentes	3,833,091.80	1,664,875.25	Documentos por Pagar a Corto Plazo		
Derechos a Recibir Bienes o Servicios			Porción a Corto Plazo de la Deuda Pública a Largo Plazo		
Inventarios			Títulos y Valores a Corto Plazo		
Almacenes			Pasivos Diferidos a Corto Plazo		
Estimación por Pérdida o Deterioro de Activos Circulantes			Fondos y Bienes de Terceros en Garantía y/o Administración a Corto Plazo	115,471.14	115,471.14
Otros Activos Circulantes			Provisiones a Corto Plazo		
			Otros Pasivos a Corto Plazo		
<b>Total de Activos Circulantes</b>	<b>4,438,781.00</b>	<b>2,731,468.36</b>	<b>Total de Pasivos Circulantes</b>	<b>1,113,623.39</b>	<b>576,679.97</b>
<b>Activo No Circulante</b>			<b>Pasivo No Circulante</b>		
Inversiones Financieras a Largo Plazo			Cuentas por Pagar a Largo Plazo		
Derechos a Recibir Efectivo o Equivalentes a Largo Plazo	220,611.08	220,611.08	Documentos por Pagar a Largo Plazo		
Bienes Inmuebles, Infraestructura y Construcciones en Proceso	1,824,460.35	1,824,460.35	Deuda Pública a Largo Plazo		
Bienes Muebles	5,233,122.60	5,216,268.96	Pasivos Diferidos a Largo Plazo	250,891.12	
Activos Intangibles			Fondos y Bienes de Terceros en Garantía y/o Administración a Largo Plazo		
Depreciación, Deterioro y Amortización Acumulada de Bienes	(3,112,782.01)	(3,112,782.01)	Provisiones a Largo Plazo		
Activos Diferidos			<b>Total de Pasivos No Circulantes</b>	<b>250,891.12</b>	
Estimación por Pérdida o Deterioro de Activos no Circulantes			<b>Total de Pasivo</b>	<b>1,364,514.51</b>	<b>576,679.97</b>
Otros Activos no Circulantes			<b>HACIENDA PÚBLICA / PATRIMONIO</b>		
			Hacienda Pública/Patrimonio Contribuido	1,824,460.35	1,824,460.35
<b>Total de Activos No Circulantes</b>	<b>4,185,412.02</b>	<b>4,148,558.38</b>	Aportaciones		
<b>Total del Activo</b>	<b>8,604,193.02</b>	<b>6,880,026.74</b>	Donaciones de Capital	1,824,460.35	1,824,460.35
			Actualización de la Hacienda Pública/Patrimonio		
			Hacienda Pública/Patrimonio Generado	5,415,218.16	4,478,886.42
			Resultados del Ejercicio (Ahorro/Desahorro)	936,331.74	792,470.11
			Resultados de Ejercicios Anteriores	4,478,886.42	3,686,418.31
			Revaluos		
			Reservas		
			Rectificaciones de Resultados de Ejercicios Anteriores		
			Exceso o Insuficiencia en la Actualización de la Hacienda Pública/Patrimonio		
			Resultado por Posición Monetaria		
			Resultado por Tenencia de Activos no Monetarios		
			<b>Total Hacienda Pública/Patrimonio</b>	<b>7,239,678.51</b>	<b>6,303,346.77</b>
			<b>Total del Pasivo y Hacienda Pública/Patrimonio</b>	<b>8,604,193.02</b>	<b>6,880,026.74</b>

  
**Gonzalo Vázquez Natarén**  
 Rector

  
**René Zavala Arias**  
 Secretario Administrativo

"Bajo protesta de decir verdad declaramos que los Estados Financieros y sus notas, son razonablemente correctos y son responsabilidad del emisor".

SISTEMA CONTABLE 2019  
ESTADO DE ACTIVIDADES  
DEL 1o. DE ENERO AL 31 DE MAYO DE 2019

	2019	2018
<b>INGRESOS Y OTROS BENEFICIOS</b>		
<i>Ingresos de la Gestión</i>		
Impuestos		
Cuotas y Aportaciones de Seguridad Social		
Contribuciones de Mejoras		
Derechos		
Productos		
Aprovechamientos		
Ingresos por Venta de Bienes y Prestación de Servicios	1,888,703.93	14,603,672.69
<b>Participaciones, Aportaciones, Convenios, Incentivos Derivados de la Colaboración Fiscal, Fondo Distintos de Aportaciones, Transferencias, Asignaciones, Subsidios y Subvenciones, y Pensiones y Jubilaciones</b>	<b>7,196,358.41</b>	<b>18,814,748.42</b>
Participaciones, Aportaciones, Convenios, Incentivos Derivados de la Colaboración Fiscal y Fondos Distintos de Aportaciones	7,196,358.41	18,814,748.42
Transferencias, Asignaciones, Subsidios y Subvenciones, y Pensiones y Jubilaciones		
<i>Otros Ingresos y Beneficios</i>		
Ingresos Financieros		
Incremento por Variación de Inventarios		
Disminución del Exceso de Estimaciones por Pérdida o Deterioro U Obsolescencia		
Disminución del Exceso de Provisiones		
Otros Ingresos y Beneficios Varios		
<b>Total de Ingresos y Otros Beneficios</b>	<b>9,085,062.34</b>	<b>33,418,421.11</b>
<b>GASTOS Y OTRAS PÉRDIDAS</b>		
<i>Gastos de Funcionamiento</i>		
Servicios Personales		
Materiales y Suministros		
Servicios Generales		
<b>Transferencias, Asignaciones, Subsidios y Otras Ayudas</b>	<b>5,110,483.34</b>	<b>18,814,748.42</b>
Transferencias Internas y Asignaciones al Sector Público		
Transferencias al Resto del Sector Público		
Subsidios y Subvenciones		
Ayudas Sociales		
Pensiones y Jubilaciones		
Transferencias a Fideicomisos, Mandatos y Contratos Análogos		
Transferencias a la Seguridad Social		
Donativo		
Transferencias al Exterior		
<i>Participaciones y Aportaciones</i>		
Participaciones		
Aportaciones		
Convenios		
<i>Intereses, Comisiones y Otros Gastos de la Deuda Pública</i>		
Intereses de la Deuda Pública		
Comisiones de la Deuda Pública		
Gastos de la Deuda Pública		
Costo por Coberturas		
Apoyos Financieros		
<i>Otros Gastos y Pérdidas Extraordinarias</i>		
Estimaciones, Depreciaciones, Deterioros, Obsolescencias, y Amortizaciones		739,285.64
Provisiones		
Disminución de Inventarios		
Aumento por Insuficiencia de Estimaciones por Pérdida o Deterioro y Obsolescencia		
Aumento por Insuficiencia de Provisiones		
Otros Gastos	3,038,247.26	13,071,916.94
<i>Inversión Pública</i>		
Inversión Pública no Capitalizable		
<b>Total de Gastos y Otras Pérdidas</b>	<b>8,148,730.60</b>	<b>32,625,951.00</b>
<b>Resultados del Ejercicio (Ahorro/Desahorro)</b>	<b>936,331.74</b>	<b>792,470.11</b>

  
Gonzalo Vázquez Natarén  
Rector

  
René Zavala Arias  
Secretario Administrativo

"Bajo protesta de decir verdad declaramos que los Estados Financieros y sus notas, son razonablemente correctos y son responsabilidad del emisor".



**GOBIERNO CONSTITUCIONAL DEL ESTADO DE CHIAPAS  
UNIVERSIDAD POLITÉCNICA DE TAPACHULA**

**SISTEMA CONTABLE 2019  
ESTADO DE ACTIVIDADES  
DEL 1o. DE ENERO AL 31 DE MAYO DE 2019**

Fecha:

NOMBRE	2019	2018
<b>INGRESOS Y OTROS BENEFICIOS</b>		
<b>INGRESOS DE GESTIÓN</b>		
<b>Impuestos</b>		
Impuestos sobre los Ingresos		
Impuestos sobre el Patrimonio		
Impuestos sobre la Producción, el Consumo y las Transacciones		
Impuestos al Comercio Exterior		
Impuestos sobre Nóminas y Asimilables		
Impuestos Ecológicos		
Accesorios de Impuestos		
Otros Impuestos		
Impuestos no Comprendidos en la Ley de Ingresos Vigente, Causados en Ejercicios Fiscales Anteriores Pendientes de Liquidación o Pago		
<b>Cuotas y Aportaciones de Seguridad Social</b>		
<b>Contribuciones de Mejoras</b>		
<b>Derechos</b>		
<b>Productos</b>		
<b>Aprovechamientos</b>		
<b>Ingresos por Venta de Bienes y Prestación de Servicios</b>	1,888,703.93	14,603,672.69
Participaciones, Aportaciones, Convenios, Incentivos, Derivados de la Colaboración Fiscal y Fondo Distintos de Aportaciones		
Participaciones		
Aportaciones		
Convenios		
Incentivos Derivados de la Colaboración Fiscal		
Fondos Distintos de Aportaciones		
Transferencias, Asignaciones, Subsidios y Subvenciones, y Pensiones y Jubilaciones	7,196,358.41	18,814,748.42
Transferencias Internas y Asignaciones al Sector Público	7,196,358.41	18,814,748.42
Subsidios y Subvenciones		
Pensiones y Jubilaciones		
Transferencias del Fondo Mexicano del Petróleo para la Estabilización y el Desarrollo		
<b>OTROS INGRESOS Y BENEFICIOS</b>		
<b>Ingresos Financieros</b>		
Intereses Ganados de Títulos, Valores y demás Instrumentos Financieros		
Otros Ingresos Financieros		

9

3



**GOBIERNO CONSTITUCIONAL DEL ESTADO DE CHIAPAS**  
**UNIVERSIDAD POLITÉCNICA DE TAPACHULA**

**SISTEMA CONTABLE 2019**  
**ESTADO DE ACTIVIDADES**  
**DEL 1o. DE ENERO AL 31 DE MAYO DE 2019**

Fecha:

NOMBRE	2019	2018
<b>Incremento por Variación de Inventarios</b>		
Disminución del Exceso de Estimaciones por Pérdida o Deterioro u		
Obsolescencia y Provisiones		
Otros Ingresos y Beneficios Varios		
<b>TOTAL DE INGRESOS</b>	<b>9,085,062.34</b>	<b>33,418,421.11</b>
<b>GASTOS Y OTRAS PÉRDIDAS</b>		
<b>Gastos de Funcionamiento</b>		
Servicios Personales		
Materiales y Suministros		
Servicios Generales		
<b>Transferencias, Asignaciones, Subsidios y Otras Ayudas</b>		
Transferencias Internas y Asignaciones al Sector Público	5,110,483.34	18,814,748.42
Trasferencias al Resto del Sector Público		
Subsidios y Subvenciones		
Ayudas Sociales		
Pensiones y Jubilaciones		
Transferencias a Fideicomisos, Mandatos y Contratos Análogos		
Transferencias a la Seguridad Social		
Donativo		
Transferencias al Exterior		
<b>Participaciones y Aportaciones</b>		
Participaciones		
Aportaciones		
Convenios		
<b>Intereses, Comisiones y Otros Gastos de la Deuda Pública</b>		
<b>Otros Gastos y Pérdidas Extraordinarias</b>		
Estimaciones, Depreciaciones, Deterioros, Obsolescencias,		739,285.64
Amortizaciones y Provisiones		
Disminución de Inventarios		
Aumento por Insuficiencia de Estimaciones por Pérdida, Deterioro u		
Obsolescencia y Provisiones		
<b>Otros Gastos</b>	<b>3,038,247.26</b>	<b>13,071,916.94</b>
Resultado Integral de Financiamiento (RIF)		
<b>Otras Pérdidas</b>		



GOBIERNO CONSTITUCIONAL DEL ESTADO DE CHIAPAS  
UNIVERSIDAD POLITÉCNICA DE TAPACHULA

SISTEMA CONTABLE 2019  
ESTADO DE ACTIVIDADES  
DEL 1o. DE ENERO AL 31 DE MAYO DE 2019

Página 3 de 3  
18/06/2019

Fecha:

NOMBRE	2019	2018
Inversión Pública		
Construcción de Bienes no Capitalizable		
TOTAL DE GASTOS Y OTRAS PÉRDIDAS	<u>8,148,730.60</u>	<u>32,625,951.00</u>
RESULTADOS DEL EJERCICIO (AHORRO/DESAHORRO)	<u>936,331.74</u>	<u>792,470.11</u>

Gonzalo Vázquez Natarén  
Rector

René Zavala Arias  
Secretario Administrativo

"Bajo protesta de decir verdad declaramos que los Estados Financieros y sus notas, son razonablemente correctos y son responsabilidad del emisor".

SISTEMA CONTABLE 2019

ESTADO DE VARIACIÓN EN LA HACIENDA PÚBLICA

DEL 01 DE ENERO AL 31 DE MAYO DE 2019

Página 1 de 1

Fecha:

18/06/2019

Concepto	Hacienda Pública / Patrimonio Contribuido	Hacienda Pública / Patrimonio Generado de Ejercicios Anteriores	Hacienda Pública / Patrimonio Generado del Ejercicio	Exceso o Insuficiencia en la Actualización de la Hacienda Pública/Patrimonio	Total
<b>Hacienda Pública / Patrimonio Contribuido Neto de 2018</b>	1,824,460.35				1,824,460.35
Aportaciones					
Donaciones de Capital	1,824,460.35				1,824,460.35
Actualización de la Hacienda Pública/Patrimonio					
<b>Hacienda Pública / Patrimonio Generado Neto de 2018</b>		3,686,416.31	792,470.11		4,478,886.42
Resultados del Ejercicio (Ahorro/Desahorro)			792,470.11		792,470.11
Resultados del Ejercicios Anteriores		3,686,416.31			3,686,416.31
Revalúos					
Reservas					
Rectificaciones de Resultados de Ejercicios Anteriores					
<b>Exceso o Insuficiencia en la Actualización de la Hacienda Pública / Patrimonio Neto de 2018</b>					
Resultado por Posición Monetaria					
Resultado por Tenencia de Activos no Monetarios					
<b>Hacienda Pública / Patrimonio Neto Final de 2018</b>	1,824,460.35	3,686,416.31	792,470.11		6,303,346.77
<b>Cambios en la Hacienda Pública / Patrimonio Contribuido Neto de 2019</b>					
Aportaciones					
Donaciones de Capital					
Actualización de la Hacienda Pública/Patrimonio					
<b>Variaciones de la Hacienda Pública / Patrimonio Generado Neto de 2019</b>		792,470.11	143,861.63		936,331.74
Resultados del Ejercicio (Ahorro/Desahorro)			936,331.74		936,331.74
Resultados de Ejercicios Anteriores		792,470.11	(792,470.11)		
Revalúos					
Reservas					
Rectificaciones de Resultados de Ejercicios Anteriores					
<b>Cambios en el Exceso o Insuficiencia en la Actualización de la Hacienda Pública / Patrimonio Neto de 2019</b>					
Resultado por Posición Monetaria					
Resultado por Tenencia de Activos no Monetarios					
<b>Hacienda Pública / Patrimonio Neto Final de 2019</b>	1,824,460.35	4,478,886.42	936,331.74		7,239,678.51



Gonzalo Vázquez Natarén  
Rector



René Zavala Arias  
Secretario Administrativo

"Bajo protesta de decir verdad declaramos que los Estados Financieros y sus notas, son razonablemente correctos y son responsabilidad del emisor".





GOBIERNO CONSTITUCIONAL DEL ESTADO DE CHIAPAS  
UNIVERSIDAD POLITÉCNICA DE TAPACHULA

SISTEMA CONTABLE 2019  
ESTADO DE CAMBIOS EN LA SITUACIÓN FINANCIERA  
DEL 1o. DE ENERO AL 31 DE MAYO DE 2019

	Origen	Aplicación
<b>ACTIVO</b>		
<i>Activo Circulante</i>		
Efectivo y Equivalentes	480,903.91	
Derechos a Recibir Efectivo o Equivalentes		2,168,216.55
Derechos a Recibir Bienes o Servicios		
Inventarios		
Almacenes		
Estimación por Pérdida o Deterioro de Activos Circulantes		
Otros Activos Circulantes		
<i>Activo No Circulante</i>		
Inversiones Financieras a Largo Plazo		
Derechos a Recibir Efectivo o Equivalentes a Largo Plazo		
Bienes Inmuebles, Infraestructura y Construcciones en Proceso		
Bienes Muebles		16,853.64
Activos Intangibles		
Depreciación, Deterioro y Amortización Acumulada de Bienes		
Activos Diferidos		
Estimación por Pérdida o Deterioro de Activos no Circulantes		
Otros Activos no Circulantes		
<b>PASIVO</b>		
<i>Pasivo Circulante</i>		
Cuentas por Pagar a Corto Plazo	536,943.42	
Documentos por Pagar a Corto Plazo		
Porción a Corto Plazo de la Deuda Pública a Largo Plazo		
Títulos y Valores a Corto Plazo		
Pasivos Diferidos a Corto Plazo		
Fondos y Bienes de Terceros en Garantía y/o Administración a Corto Plazo		
Provisiones a Corto Plazo		
Otros Pasivos a Corto Plazo		
<i>Pasivo No Circulante</i>		
Cuentas a Pagar a Largo Plazo		
Documentos por Pagar a Largo Plazo		
Deuda Pública a Largo Plazo		
Pasivos Diferidos a Largo Plazo	250,891.12	
Fondos y Bienes de Terceros en Garantía y/o Administración a Largo Plazo		
Provisiones a Largo Plazo		
<b>HACIENDA PÚBLICA/PATRIMONIO</b>		
<i>Hacienda Pública/Patrimonio Contribuido</i>		
Aportaciones		
Donaciones de Capital		
Actualización de la Hacienda Pública/Patrimonio		
<i>Hacienda Pública/Patrimonio Generado</i>		
Resultados del Ejercicio (Ahorro/Desahorro)	143,861.63	
Resultados de Ejercicios Anteriores	792,470.11	
Revalúos		
Reservas		
Rectificaciones de Resultados de Ejercicios Anteriores		
<i>Exceso o Insuficiencia en la Actualización de la Hacienda Pública/Patrimonio</i>		
Resultado por Posición Monetaria		
Resultado por Tenencia de Activos no Monetarios		

Gonzalo Vázquez Natarén

Rector

René Zavala Arias

Secretario Administrativo

"Bajo protesta de decir verdad declaramos que los Estados Financieros y sus notas, son razonablemente correctos y son responsabilidad del emisor".




GOBIERNO CONSTITUCIONAL DEL ESTADO DE CHIAPAS  
UNIVERSIDAD POLITÉCNICA DE TAPACHULA

SISTEMA CONTABLE 2019  
ESTADO DE FLUJOS DE EFECTIVO  
DEL 01 DE ENERO AL 31 DE MAYO DE 2019

CONCEPTO	2019	2018
<b>Flujos de Efectivo de las Actividades de Operación</b>		
<b>Origen</b>	<b>9,085,062.34</b>	<b>33,418,421.11</b>
Impuestos		
Cuotas y Aportaciones de Seguridad Social		
Contribuciones de Mejoras		
Derechos		
Productos		
Aprovechamientos		
Ingresos por Venta de Bienes y Prestación de Servicios	1,888,703.93	14,603,672.69
Participaciones, Aportaciones, Convenios, Incentivos Derivados de la Colaboración Fiscal y Fondos Distintos de Aportaciones		
Transferencias, Asignaciones, Subsidios y Subvenciones, y Pensiones y Jubilaciones		
Otros Orígenes de Operación	7,196,358.41	18,814,748.42
<b>Aplicación</b>	<b>8,148,730.60</b>	<b>32,625,951.00</b>
Servicios Personales		
Materiales y Suministros		
Servicios Generales		
Transferencias Internas y Asignaciones al Sector Público		
Transferencias al Resto del Sector Público	5,110,483.34	18,814,748.42
Subsidios y Subvenciones		
Ayudas Sociales		
Pensiones y Jubilaciones		
Transferencias a Fideicomisos, Mandatos y Contratos Análogos		
Transferencias a la Seguridad Social		
Donativos		
Transferencias al Exterior		
Participaciones		
Aportaciones		
Convenios		
Otras Aplicaciones de Operación		
<b>Flujos Netos de Efectivo de las Actividades de Operación</b>	<b>3,038,247.28</b>	<b>13,811,202.58</b>
	<b>936,331.74</b>	<b>792,470.11</b>
<b>Flujos de Efectivo de las Actividades de Inversión</b>		
<b>Origen</b>	<b>793,651.03</b>	<b>3,293,153.26</b>
Bienes Inmuebles, Infraestructura y Construcciones en Proceso		
Bienes Muebles		
Otros Orígenes de Inversión		
<b>Aplicación</b>	<b>793,651.03</b>	<b>3,293,153.26</b>
Bienes Inmuebles, Infraestructura y Construcciones en Proceso	2,978,721.22	3,527,350.83
Bienes Muebles		
Otras Aplicaciones de Inversión	16,853.64	57,749.25
<b>Flujos Netos de Efectivo de las Actividades de Inversión</b>	<b>2,961,867.58</b>	<b>3,469,801.58</b>
	<b>(2,185,070.19)</b>	<b>(234,197.57)</b>
<b>Flujo de Efectivo de las Actividades de Financiamiento</b>		
<b>Origen</b>	<b>994,346.10</b>	
Endeudamiento Neto		
Interno		
Externo		
Otros Orígenes de Financiamiento		
<b>Aplicación</b>	<b>994,346.10</b>	<b>2,882,151.45</b>
Servicios de la Deuda	206,511.56	2,882,151.45
Interno		
Externo		
Otras Aplicaciones de Financiamiento	206,511.56	2,882,151.45
<b>Flujos Netos de Efectivo de las Actividades de Financiamiento</b>	<b>787,834.54</b>	<b>(2,882,151.45)</b>
<b>Incremento/Disminución Neta en el Efectivo y Equivalentes al Efectivo</b>	<b>(460,903.91)</b>	<b>(2,323,878.91)</b>
<b>Efectivo y Equivalentes al Efectivo al Inicio del Ejercicio</b>	<b>1,066,593.11</b>	<b>3,390,472.02</b>
<b>Efectivo y Equivalentes al Efectivo al Final del Ejercicio</b>	<b>605,689.20</b>	<b>1,066,593.11</b>

  
Gonzalo Vázquez Natarén  
Rector

  
René Zavala Arias  
Secretario Administrativo

"Bajo protesta de decir verdad declaramos que los Estados Financieros y sus notas, son razonablemente correctos y son responsabilidad del emisor".



GOBIERNO CONSTITUCIONAL DEL ESTADO DE CHIAPAS

UNIVERSIDAD POLITÉCNICA DE TAPACHULA

SISTEMA CONTABLE 2019

ESTADO ANALITICO DEL ACTIVO

DEL 01 DE ENERO AL 31 DE MAYO DEL 2019

Fecha: 18/06/2019

Página 1 de 1

CONCEPTO	Saldo Inicial (SI)	Cargos del Periodo	Abonos del Periodo	Saldo Final (SF)	Variación del Periodo (SF - SI)
<b>ACTIVO</b>	<b>6,880,026.74</b>	<b>60,175,366.13</b>	<b>58,451,199.85</b>	<b>8,604,193.02</b>	<b>1,724,166.28</b>
<b>ACTIVO CIRCULANTE</b>	<b>2,731,468.36</b>	<b>60,158,512.49</b>	<b>58,451,199.85</b>	<b>4,438,781.00</b>	<b>1,707,312.64</b>
Efectivo y Equivalentes	1,066,593.11	48,695,144.98	49,156,048.89	605,689.20	(460,903.91)
Derechos a Recibir Efectivo o Equivalentes	1,664,875.25	11,463,367.51	9,295,150.96	3,833,091.80	2,168,216.55
Derechos a Recibir Bienes o Servicios					
Inventarios					
Almacenes					
Estimación por Pérdida o Deterioro de Activos Circulantes					
Otros Activos Circulantes					
<b>ACTIVO NO CIRCULANTE</b>	<b>4,148,558.38</b>	<b>16,853.64</b>		<b>4,165,412.02</b>	<b>16,853.64</b>
Inversiones Financieras a Largo Plazo					
Derechos a Recibir Efectivo o Equivalentes a Largo Plazo	220,611.08			220,611.08	
Bienes Inmuebles, Infraestructura y Construcciones en Proceso	1,824,460.35			1,824,460.35	
Bienes Muebles	5,216,268.96	16,853.64		5,233,122.60	16,853.64
Activos Intangibles					
Depreciación, Deterioro y Amortización Acumulada de Bienes	(3,112,782.01)			(3,112,782.01)	
Activos Diferidos					
Estimación por Pérdida o Deterioro de Activos no Circulantes					
Otros Activos no Circulantes					

Gonzalo Vázquez Natarén

Rector

René Zavala Arias

Secretario Administrativo

"Bajo protesta de decir verdad declaramos que los Estados Financieros y sus notas, son razonablemente correctos y son responsabilidad del emisor".

**UNIVERSIDAD POLITÉCNICA DE TAPACHULA**
**SISTEMA CONTABLE 2019**
**ESTADO ANALITICO DEL ACTIVO**
**DEL 01 DE ENERO AL 31 DE MAYO DEL 2019**

Página 1 de 3

Fecha: 18/06/2019

No. Cta.	Cuenta Contable	Saldo Inicial (SI)	Cargos del Periodo	Abonos del Periodo	Saldo Final (SF)	Variación del Periodo
<b>11</b>	<b>ACTIVO CIRCULANTE</b>	<b>2,731,468.36</b>	<b>60,158,512.49</b>	<b>58,451,199.85</b>	<b>4,438,781.00</b>	<b>1,707,312.64</b>
<b>111</b>	<b>Efectivo y Equivalentes</b>	<b>1,066,593.11</b>	<b>48,695,144.98</b>	<b>49,156,048.89</b>	<b>605,689.20</b>	<b>(460,903.91)</b>
1111	Efectivo					
1112	Bancos/Tesorería					
1113	Bancos/Dependencias y Otros	616,535.11	40,839,276.89	41,392,588.25	63,223.75	(553,311.36)
1114	Inversiones Temporales (Hasta 3 meses)					
1115	Fondos con Afectación Específica	240,829.63	7,855,868.09	7,763,460.64	333,237.08	92,407.45
1116	Depósitos de Fondos de Terceros en Garantía y/o Administración	209,228.37			209,228.37	
1119	Otros Efectivos y Equivalentes					
<b>112</b>	<b>Derechos a Recibir Efectivo o Equivalentes</b>	<b>1,664,875.25</b>	<b>11,463,367.51</b>	<b>9,295,150.96</b>	<b>3,833,091.80</b>	<b>2,168,216.55</b>
1121	Inversiones Financieras de Corto Plazo	1,609,141.77	4,250,809.02	3,750,823.64	2,109,127.15	499,985.38
1122	Cuentas por Cobrar a Corto Plazo	1,609.45	428.53	1,609.45	428.53	(1,180.92)
1123	Deudores Diversos por Cobrar a Corto Plazo	54,124.03	7,212,129.96	5,542,717.87	1,723,536.12	1,669,412.09
1124	Ingresos por Recuperar a Corto Plazo					
1125	Deudores por Anticipos de la Tesorería a Corto Plazo					
1126	Préstamos Otorgados a Corto Plazo					
1129	Otros Derechos a Recibir Efectivo o Equivalentes a Corto Plazo					
<b>113</b>	<b>Derechos a Recibir Bienes o Servicios</b>					
1131	Anticipo a Proveedores por Adquisición de Bienes y Prestación de Servicios a Corto Plazo					
1132	Anticipo a Proveedores por Adquisición de Bienes Inmuebles y Muebles a Corto Plazo					
1133	Anticipo a Proveedores por Adquisición de Bienes Intangibles a Corto Plazo					
1134	Anticipo a Contratistas por Obras Públicas a Corto Plazo					
1139	Otros Derechos a Recibir Bienes o Servicios a Corto Plazo					
<b>114</b>	<b>Inventarios</b>					
1141	Inventario de Mercancías para Venta					
1142	Inventario de Mercancías Terminadas					
1143	Inventario de Mercancías en Proceso de Elaboración					
1144	Inventario de Materias Primas, Materiales y Suministros para Producción					
1145	Bienes en Tránsito					
<b>115</b>	<b>Almacenes</b>					
1151	Almacén de Materiales y Suministros de Consumo					
<b>116</b>	<b>Estimación por Pérdida o Deterioro de Activos Circulantes</b>					
1161	Estimaciones para Cuentas Incobrables por Derechos a Recibir Efectivo o Equivalentes					
1162	Estimación por Deterioro de Inventarios					
<b>119</b>	<b>Otros Activos Circulantes</b>					
1191	Valores en Garantía					



GOBIERNO CONSTITUCIONAL DEL ESTADO DE CHIAPAS

UNIVERSIDAD POLITÉCNICA DE TAPACHULA

SISTEMA CONTABLE 2019

ESTADO ANALITICO DEL ACTIVO

DEL 01 DE ENERO AL 31 DE MAYO DEL 2019

Página 2 de 3

Fecha: 18/06/2019


No. Cta.	Cuenta Contable	Saldo Inicial (SI)	Cargos del Período	Abonos del Período	Saldo Final (SF)	Variación del Período
1192	Bienes en Garantía (excluye depósitos de fondos)					
1193	Bienes Derivados de Embargos, Decomisos, Aseguramientos y Dación en Pago					
1194	Adquisición con Fondos de Terceros					
<b>12</b>	<b>ACTIVO NO CIRCULANTE</b>	<b>4,148,558.38</b>	<b>16,853.64</b>		<b>4,165,412.02</b>	<b>16,853.64</b>
<b>121</b>	<b>Inversiones Financieras a Largo Plazo</b>					
1211	Inversiones a Largo Plazo					
1212	Títulos y Valores a Largo Plazo					
1213	Fideicomisos, Mandatos y Contratos Análogos					
1214	Participaciones y Aportaciones de Capital					
<b>122</b>	<b>Derechos a Recibir Efectivo o Equivalentes a Largo Plazo</b>	<b>220,611.08</b>			<b>220,611.08</b>	
1221	Documentos por Cobrar a Largo Plazo					
1222	Deudores Diversos a Largo Plazo	220,611.08			220,611.08	
1223	Ingresos por Recuperar a Largo Plazo					
1224	Préstamos Otorgados a Largo Plazo					
1229	Otros Derechos a Recibir Efectivo o Equivalentes a Largo Plazo					
<b>123</b>	<b>Bienes Inmuebles, Infraestructura y Construcciones en Proceso</b>	<b>1,824,460.35</b>			<b>1,824,460.35</b>	
1231	Terrenos	1,824,460.35			1,824,460.35	
1232	Viviendas					
1233	Edificios no Habitacionales					
1234	Infraestructura					
1235	Construcciones en Proceso en Bienes de Dominio Público					
1236	Construcciones en Proceso en Bienes Propios					
1239	Otros Bienes Inmuebles					
<b>124</b>	<b>Bienes Muebles</b>	<b>5,216,268.96</b>	<b>16,853.64</b>		<b>5,233,122.60</b>	<b>16,853.64</b>
1241	Mobiliario y Equipo de Administración	1,223,519.71			1,223,519.71	
1242	Mobiliario y Equipo Educativo y Recreativo	3,992,749.25	16,853.64		4,009,602.89	16,853.64
1243	Equipo e Instrumental Médico y de Laboratorio					
1244	Vehículos y Equipo de Transporte					
1245	Equipo de Defensa y Seguridad					
1246	Maquinaria, Otros Equipos y Herramientas					
1247	Colecciones, Obras de Arte y Objetos Valiosos					
1248	Activos Biológicos					
<b>125</b>	<b>Activos Intangibles</b>					
1251	Software					
1252	Patentes, Marcas y Derechos					
1253	Concesiones y Franquicias					
1254	Licencias					
1259	Otros Activos Intangibles					
<b>126</b>	<b>Depreciación, Deterioro y Amortización Acumulada de Bienes</b>	<b>(3,112,782.01)</b>			<b>(3,112,782.01)</b>	

**UNIVERSIDAD POLITÉCNICA DE TAPACHULA**
**SISTEMA CONTABLE 2019**
**ESTADO ANALITICO DEL ACTIVO**
**DEL 01 DE ENERO AL 31 DE MAYO DEL 2019**

Página 3 de 3

Fecha: 18/06/2019

No. Cta.	Cuenta Contable	Saldo Inicial (SI)	Cargos del Período	Abonos del Período	Saldo Final (SF)	Variación del Período
1261	Depreciación Acumulada de Bienes Inmuebles					
1262	Depreciación Acumulada de Infraestructura					
1263	Depreciación Acumulada de Bienes Muebles	(3,112,782.01)			(3,112,782.01)	
1264	Deterioro Acumulado de Activos Biológicos					
1265	Amortización Acumulada de Activos Intangibles					
<b>127</b>	<b>Activos Diferidos</b>					
1271	Estudios, Formulación y Evaluación de Proyectos					
1272	Derechos sobre Bienes en Régimen de Arrendamiento Financiero					
1273	Gastos Pagados por Adelantado a Largo Plazo					
1274	Anticipos a Largo Plazo					
1275	Beneficios al Retiro de Empleados Pagados por Adelantado					
1279	Otros Activos Diferidos					
<b>128</b>	<b>Estimación por Pérdida o Deterioro de Activos no Circulantes</b>					
1281	Estimaciones por Pérdida de Cuentas Incobrables de Documentos por Cobrar a Largo Plazo					
1282	Estimaciones por Pérdida de Cuentas Incobrables de Deudores Diversos por Cobrar a Largo Plazo					
1283	Estimaciones por Pérdida de Cuentas Incobrables de Ingresos por Cobrar a Largo Plazo					
1284	Estimaciones por Pérdida de Cuentas Incobrables de Préstamos Otorgados a Largo Plazo					
1289	Estimaciones por Pérdida de Otras Cuentas Incobrables a Largo Plazo					
<b>129</b>	<b>Otros Activos no Circulantes</b>					
1291	Bienes en Concesión					
1292	Bienes en Arrendamiento Financiero					
1293	Bienes en Comodato					



**Gonzalo Vázquez Natarén**  
Rector



**René Zavala Arias**  
Secretario Administrativo

**"Bajo protesta de decir verdad declaramos que los Estados Financieros y sus notas, son razonablemente correctos y son responsabilidad del emisor".**



GOBIERNO CONSTITUCIONAL DEL ESTADO DE CHIAPAS

UNIVERSIDAD POLITÉCNICA DE TAPACHULA

SISTEMA CONTABLE 2019

APLICACION Y DISPONIBILIDAD DEL PRESUPUESTO DE EGRESOS

DEL 1o. DE ENERO AL 31 DE MAYO DEL 2019

Fecha:

18/06/2019

NUMERO DE CUENTA	DESCRIPCIÓN	REGISTRO PRESUPUESTAL		INTEGRACIÓN FINANCIERA		
		AUTORIZADO	%	ANÁLISIS	IMPORTE	%
3262	Operaciones Internas de Egresos				7,196,358.41	100.00
8210	Presupuesto de Egresos Aprobado	19,770,952.66	100.00			
8230	Modificaciones al Presupuesto de Egresos Aprobado		100.00			
8240	Presupuesto de Egresos Comprometido					
8250	Presupuesto de Egresos Devengado	506,089.50	2.56		506,089.50	7.03
8260	Presupuesto de Egresos Ejercido					
8270	Presupuesto de Egresos Pagado	4,604,393.84	23.29		4,604,393.84	63.98
8220	Presupuesto de Egresos por Ejercer	<u>14,660,469.32</u>	74.15			
	Saldo de Egresos del Presupuesto				<u>2,085,875.07</u>	28.99
	Análisis del Saldo				<u>2,085,875.07</u>	28.99
	Bancos				1,576,998.29	21.91
1113	Bancos/Dependencias y Otros			1,576,998.29		
1114	Inversiones Temporales (hasta 3 meses)					
1121	Inversiones Financieras de Corto Plazo					
	Otras Cuentas				<u>508,876.78</u>	7.07
	Cuentas de Activo			<u>1,507,029.03</u>		
1111	Efectivo					
1115	Fondos con Afectación Específica			92,407.45		
1116	Depósitos de Fondos de Terceros en Garantía y/o Administraci					
1119	Otros Efectivos y Equivalentes					
1122	Cuentas por Cobrar a Corto Plazo			428.53		



GOBIERNO CONSTITUCIONAL DEL ESTADO DE CHIAPAS

UNIVERSIDAD POLITÉCNICA DE TAPACHULA

SISTEMA CONTABLE 2019

APLICACION Y DISPONIBILIDAD DEL PRESUPUESTO DE EGRESOS

DEL 1o. DE ENERO AL 31 DE MAYO DEL 2019

Fecha:

18/06/2019

NUMERO DE CUENTA	DESCRIPCIÓN	REGISTRO PRESUPUESTAL		INTEGRACIÓN FINANCIERA		
		AUTORIZADO	%	ANÁLISIS	IMPORTE	%
1123	Deudores Diversos por Cobrar a Corto Plazo			1,414,193.05		
1126	Préstamos Otorgados a Corto Plazo					
1129	Otros Derechos a Recibir Efectivo o Equivalentes a Corto Plazo					
1131	Anticipos a proveedores por adquisición de bienes y prestación					
1132	Anticipos a Proveedores por Adquisición de Bienes Inmuebles y					
1133	Anticipos a Proveedores por Adquisición de Bienes Intangibles :					
1134	Anticipos a Contratistas por Obras a Corto Plazo					
1279	Otros Activos Diferidos					
	<b>Cuentas de Pasivo</b>				<b>998,152.25</b>	
2111	Servicios Personales por Pagar a Corto Plazo			506,089.50		
2112	Proveedores por pagar a Corto Plazo					
2113	Contratistas por Obras Públicas por Pagar a Corto Plazo					
2114	Participaciones y Aportaciones por Pagar a Corto Plazo					
2115	Transferencias Otorgadas por Pagar a Corto Plazo					
2117	Retenciones y Contribuciones por Pagar a Corto Plazo			449,682.00		
2119	Otras Cuentas por Pagar a Corto Plazo			42,380.75		
2164	Fondos de Fideicomisos, Mandatos y Contratos Análogos a Cor					
2166	Valores y Bienes en Garantía a Corto Plazo					
2171	2171.- Provisión para Demandas y Juicios a Corto Plazo.					
2199	Otros Pasivos Circulantes					
	<b>Ingresos del Año en Curso</b>					
4319	Otros Ingresos financieros					
4393	Diferencias por Tipo de Cambio a Favor en Efectivo y Equivaler					
4399	Otros Ingresos y Beneficios Varios					





GOBIERNO CONSTITUCIONAL DEL ESTADO DE CHIAPAS

UNIVERSIDAD POLITÉCNICA DE TAPACHULA

SISTEMA CONTABLE 2019

APLICACION Y DISPONIBILIDAD DEL PRESUPUESTO DE EGRESOS

DEL 1o. DE ENERO AL 31 DE MAYO DEL 2019

Página 3 de 3

Fecha:

18/06/2019

NUMERO DE CUENTA	DESCRIPCIÓN	REGISTRO PRESUPUESTAL		INTEGRACIÓN FINANCIERA		
		AUTORIZADO	%	ANÁLISIS	IMPORTE	%

Egresos de Año en Curso

- 5593 Bonificaciones y Descuentos Otorgados
- 5595 Diferencias de Cotizaciones Negativas en Valores Negociables
- 5599 Otros Gastos Varios

  
Gonzalo Vázquez Natarén  
Rector

  
René Zavala Arias  
Secretario Administrativo



GOBIERNO CONSTITUCIONAL DEL ESTADO DE CHIAPAS  
UNIVERSIDAD POLITÉCNICA DE TAPACHULA

SISTEMA CONTABLE 2019  
INTEGRACIÓN DEL PRESUPUESTO

PERÍODO : AL 31 DE MAYO DEL 2019

Fecha:

NUM. DE CUENTA	NOMBRE	IMPORTE
8250	Presupuesto de Egresos Devengado	506,089.50
8260	Presupuesto de Egresos Ejercido	
8270	Presupuesto de Egresos Pagado	4,604,393.84
	<b>TOTAL</b>	<b>5,110,483.34</b>
	<b>Análisis de la Integración</b>	<b>5,110,483.34</b>
5212	Transferencias Internas al Sector Público	5,110,483.34
5599	Otros Gastos Varios	

Gonzalo Vázquez Natarén  
Rector

René Zavala Arias  
Secretario Administrativo



**GOBIERNO CONSTITUCIONAL DEL ESTADO DE CHIAPAS  
UNIVERSIDAD POLITÉCNICA DE TAPACHULA**

**SISTEMA CONTABLE 2019  
BALANZA DE COMPROBACIÓN MENSUAL**

PERÍODO : MAYO

Fecha:

Página 1 de 2

18/06/2019

CUENTA		SALDOS INICIALES DEL 01 DE MAYO DE 2019		MOVIMIENTOS DEL MES		SALDOS FINALES AL 31 DE MAYO DE 2019	
NÚMERO	NOMBRE	DEUDOR	ACREEDOR	DEBE	HABER	DEUDOR	ACREEDOR
1113	Bancos/Dependencias y Otros	362,874.35		12,021,979.47	12,321,630.07	63,223.75	
1115	Fondos con Afectación Específica	1,877,083.35		1,446,840.35	2,990,686.62	333,237.08	
1116	Depósitos de Fondos de Terceros en Garantía y/o Administración	209,228.37				209,228.37	
1121	Inversiones Financieras de Corto Plazo	2,599,130.60			490,003.45	2,109,127.15	
1122	Cuentas por Cobrar a Corto Plazo	246.61		181.92		428.53	
1123	Deudores Diversos por Cobrar a Corto Plazo	2,821,883.73		3,558,530.32	4,656,877.93	1,723,536.12	
1222	Deudores Diversos a Largo Plazo	220,611.08				220,611.08	
1231	Terrenos	1,824,460.35				1,824,460.35	
1241	Mobiliario y Equipo de Administración	1,223,519.71				1,223,519.71	
1242	Mobiliario y Equipo Educativo y Recreativo	3,992,749.25		16,853.64		4,009,602.89	
1263	Depreciación Acumulada de Bienes Muebles		3,112,782.01				3,112,782.01
2111	Servicios Personales por Pagar a Corto Plazo		1,362,088.26	8,637,063.77	7,781,065.01		506,089.50
2117	Retenciones y Contribuciones por Pagar a Corto Plazo		55,509.95		394,172.05		449,682.00
2119	Otras Cuentas por Pagar a Corto Plazo			39,824.73	82,205.48		42,380.75
2162	Fondos en Administración a Corto Plazo		115,471.14				115,471.14
2249	Otros Pasivos Diferidos a Largo Plazo		250,891.12				250,891.12
3120	Donaciones de Capital		1,824,460.35				1,824,460.35
3220	Resultados de Ejercicios Anteriores		4,478,886.42				4,478,886.42
3262	Operaciones Internas de Egresos		5,749,518.06		1,446,840.35		7,196,358.41
4173	Ingresos por Venta de Bienes y Prestación de Servicios de Entidades Paraestatales y Fideicomisos No Empresariales y No Financieros		1,495,806.08		392,897.85		1,888,703.93
5212	Transferencias Internas al Sector Público	1,362,088.26		7,715,786.16	3,967,391.08	5,110,483.34	
5599	Otros Gastos Varios	1,951,537.73		1,097,709.53	11,000.00	3,038,247.26	
8210	Presupuesto de Egresos Aprobado		19,770,952.66				19,770,952.66
8220	Presupuesto de Egresos por Ejercer	18,408,864.40		3,967,391.08	7,715,786.16	14,660,469.32	
8240	Presupuesto de Egresos Comprometido			11,683,177.24	11,683,177.24		
8250	Presupuesto de Egresos Devengado	1,362,088.26		7,861,684.56	8,717,683.32	506,089.50	
8260	Presupuesto de Egresos Ejercido			4,896,190.64	4,896,190.64		
8270	Presupuesto de Egresos Pagado			4,750,292.24	145,898.40	4,604,393.84	




GOBIERNO CONSTITUCIONAL DEL ESTADO DE CHIAPAS  
UNIVERSIDAD POLITÉCNICA DE TAPACHULA

SISTEMA CONTABLE 2019  
BALANZA DE COMPROBACIÓN MENSUAL

PERÍODO : MAYO

Fecha:

CUENTA		SALDOS INICIALES DEL 01 DE MAYO DE 2019		MOVIMIENTOS DEL MES		SALDOS FINALES AL 31 DE MAYO DE 2019	
NÚMERO	NOMBRE	DEUDOR	ACREEDOR	DEBE	HABER	DEUDOR	ACREEDOR
SUMAS :		38,216,366.05	38,216,366.05	67,693,505.65	67,693,505.65	39,636,658.29	39,636,658.29

  
Gonzalo Vázquez Natarén  
Rector

  
René Zavala Arias  
Secretario Administrativo



**GOBIERNO CONSTITUCIONAL DEL ESTADO DE CHIAPAS  
UNIVERSIDAD POLITÉCNICA DE TAPACHULA**

**SISTEMA CONTABLE 2019  
BALANZA DE COMPROBACIÓN ACUMULADA**

PERÍODO : DEL 1o. DE ENERO AL 31 DE MAYO DE 2019

Fecha:

Página 1 de 2  
18/06/2019

CUENTA		SALDOS INICIALES DEL 01 DE ENERO DE 2019		MOVIMIENTOS DEL MES		SALDOS FINALES AL 31 DE MAYO DE 2019	
NÚMERO	NOMBRE	DEUDOR	ACREEDOR	DEBE	HABER	DEUDOR	ACREEDOR
1113	Bancos/Dependencias y Otros	616,535.11		40,839,276.89	41,392,588.25	63,223.75	
1115	Fondos con Afectación Específica	240,829.63		7,855,868.09	7,763,460.64	333,237.08	
1116	Depósitos de Fondos de Terceros en Garantía y/o Administración	209,228.37				209,228.37	
1121	Inversiones Financieras de Corto Plazo	1,609,141.77		4,250,809.02	3,750,823.64	2,109,127.15	
1122	Cuentas por Cobrar a Corto Plazo	1,609.45		428.53	1,609.45	428.53	
1123	Deudores Diversos por Cobrar a Corto Plazo	54,124.03		7,212,129.96	5,542,717.87	1,723,536.12	
1222	Deudores Diversos a Largo Plazo	220,611.08				220,611.08	
1231	Terrenos	1,824,460.35				1,824,460.35	
1241	Mobiliario y Equipo de Administración	1,223,519.71				1,223,519.71	
1242	Mobiliario y Equipo Educativo y Recreativo	3,992,749.25		16,853.64		4,009,602.89	
1263	Depreciación Acumulada de Bienes Muebles		3,112,782.01				3,112,782.01
2111	Servicios Personales por Pagar a Corto Plazo			8,637,063.77	9,143,153.27		506,089.50
2117	Retenciones y Contribuciones por Pagar a Corto Plazo		212,316.52	245,086.85	482,452.33		449,682.00
2119	Otras Cuentas por Pagar a Corto Plazo		248,892.31	368,183.85	161,672.29		42,380.75
2162	Fondos en Administración a Corto Plazo		115,471.14				115,471.14
2249	Otros Pasivos Diferidos a Largo Plazo				250,891.12		250,891.12
3120	Donaciones de Capital		1,824,460.35				1,824,460.35
3210	Resultados del Ejercicio (Ahorro/Desahorro)		792,470.11	792,470.11			
3220	Resultados de Ejercicios Anteriores		3,686,416.31		792,470.11		4,478,886.42
3262	Operaciones Internas de Egresos				7,196,358.41		7,196,358.41
4173	Ingresos por Venta de Bienes y Prestación de Servicios de Entidades Paraestatales y Fideicomisos No Empresariales y No Financieros				1,888,703.93		1,888,703.93
5212	Transferencias Internas al Sector Público			9,077,874.42	3,967,391.08	5,110,483.34	
5599	Otros Gastos Varios			3,065,066.45	26,819.19	3,038,247.26	
8210	Presupuesto de Egresos Aprobado				19,770,952.66		19,770,952.66
8220	Presupuesto de Egresos por Ejercer			23,738,343.74	9,077,874.42	14,660,469.32	
8240	Presupuesto de Egresos Comprometido			13,045,265.50	13,045,265.50		
8250	Presupuesto de Egresos Devengado			9,223,772.82	8,717,683.32	506,089.50	
8260	Presupuesto de Egresos Ejercido			4,896,190.64	4,896,190.64		
8270	Presupuesto de Egresos Pagado			4,750,292.24	145,898.40	4,604,393.84	



GOBIERNO CONSTITUCIONAL DEL ESTADO DE CHIAPAS  
UNIVERSIDAD POLITÉCNICA DE TAPACHULA


SISTEMA CONTABLE 2019  
BALANZA DE COMPROBACIÓN ACUMULADA

PERÍODO : DEL 1o. DE ENERO AL 31 DE MAYO DE 2019

Fecha:

Página 2 de 2  
18/06/2019

CUENTA		SALDOS INICIALES DEL 01 DE ENERO DE 2019		MOVIMIENTOS DEL MES		SALDOS FINALES AL 31 DE MAYO DE 2019	
NÚMERO	NOMBRE	DEUDOR	ACREEDOR	DEBE	HABER	DEUDOR	ACREEDOR
SUMAS :		9,992,808.75	9,992,808.75	138,014,976.52	138,014,976.52	39,636,658.29	39,636,658.29

  
Gonzalo Vázquez Natarén

Rector

  
René Zavala Arias

Secretario Administrativo



GOBIERNO CONSTITUCIONAL DEL ESTADO DE CHIAPAS

UNIVERSIDAD POLITÉCNICA DE TAPACHULA

SISTEMA CONTABLE 2019

VARIACIÓN EN CUENTAS DE BALANCE

PERÍODO : PRACTICADO AL 31 DE MAYO DEL 2019

Fecha:

Página 1 de 1

18/06/2019

CUENTA		SALDOS				VARIACIÓN		
NÚMERO	NOMBRE	AL 31 DE DICIEMBRE DE 2018		AL 31 DE MAYO DEL 2019		ACTIVO	PASIVO Y HACIENDA PÚBLICA	REFERENCIA
		ACTIVO	PASIVO Y HACIENDA PÚBLICA	ACTIVO	PASIVO Y HACIENDA PÚBLICA			
1113	Bancos/Dependencias y Otros	616,535.11		63,223.75		(553,311.36)		1
1115	Fondos con Afectación Específica	240,829.63		333,237.08		92,407.45		2
1116	Depósitos de Fondos de Terceros en Garantía y/o Administración	209,228.37		209,228.37				
1121	Inversiones Financieras de Corto Plazo	1,609,141.77		2,109,127.15		499,985.38		3
1122	Cuentas por Cobrar a Corto Plazo	1,609.45		428.53		(1,180.92)		4
1123	Deudores Diversos por Cobrar a Corto Plazo	54,124.03		1,723,536.12		1,669,412.09		5
1222	Deudores Diversos a Largo Plazo	220,611.08		220,611.08				
1231	Terrenos	1,824,460.35		1,824,460.35				
1241	Mobiliario y Equipo de Administración	1,223,519.71		1,223,519.71				
1242	Mobiliario y Equipo Educativo y Recreativo	3,992,749.25		4,009,602.89		16,853.64		6
1263	Depreciación Acumulada de Bienes Muebles	(3,112,782.01)		(3,112,782.01)				
2111	Servicios Personales por Pagar a Corto Plazo				506,089.50		506,089.50	7
2117	Retenciones y Contribuciones por Pagar a Corto Plazo		212,316.52		449,682.00		237,365.48	8
2119	Otras Cuentas por Pagar a Corto Plazo		248,892.31		42,380.75		(206,511.56)	9
2162	Fondos en Administración a Corto Plazo		115,471.14		115,471.14			
2249	Otros Pasivos Diferidos a Largo Plazo				250,891.12		250,891.12	10
3120	Donaciones de Capital		1,824,460.35		1,824,460.35			
3210	Resultados del Ejercicio (Ahorro/Desahorro)		792,470.11		936,331.74		143,861.63	11
3220	Resultados de Ejercicios Anteriores		3,686,416.31		4,478,886.42		792,470.11	12
<b>TOTALES</b>		<b>6,880,026.74</b>	<b>6,880,026.74</b>	<b>8,604,193.02</b>	<b>8,604,193.02</b>	<b>1,724,166.28</b>	<b>1,724,166.28</b>	

Gonzalo Vázquez Natarén  
Rector

René Zavala Arias  
Secretario Administrativo



**NOTAS DE DESGLOSE**

**NOTAS AL ESTADO DE SITUACIÓN FINANCIERA**

El Estado de Situación Financiera muestra la posición financiera de la **Universidad Politécnica de Tapachula**, valuados y elaborados de acuerdo con los Postulados Básicos de Contabilidad Gubernamental, Normas y Metodología para la Emisión de Información Financiera y Estructura de los Estados Financieros del Ente Público y Característica de sus Notas, emitidos por el Consejo Nacional de Armonización Contable (CONAC), el cual refleja los bienes y derechos que se clasifican en rubros de acuerdo a su disponibilidad de liquidez al igual que sus obligaciones o compromisos, agrupándolas con relación a su exigibilidad.

**ACTIVO**

El activo se compone de los fondos, valores, derechos y bienes cuantificados en términos monetarios, los cuales dispone la **Universidad Politécnica de Tapachula**, para la operatividad y la prestación de servicios públicos, éste se integra como sigue:

**Circulante**

**Efectivo y Equivalentes**

El rubro de efectivo y equivalentes al 31 de mayo de 2019, asciende a \$605,689.20, el cual representa el 13.6 por ciento del total de activo circulante, se integra por la disponibilidad financiera para cubrir los compromisos de pagos a los diferentes proveedores, así como, pagos de impuestos y otras contribuciones; así también, para cubrir gastos menores y emergentes, mismos que se encuentran pendientes de ser reintegrados. También, se encuentran los depósitos otorgados a terceros por el servicio de arrendamiento de instalaciones o equipos utilizados, asimismo, ministraciones que están pendientes de depósito.

TIPO	MONTO
<b>Bancos/Dependencias y Otros</b>	\$ 63,223.75
<b>Fondos con Afectación Específica</b>	333,237.08
<b>Depósitos de Fondos de Terceros en Garantía y/o Administración</b>	209,228.37
<b>Total</b>	<b>\$ 605,689.20</b>

TIPO	MONTO
<b>Fondos con Afectación Específica</b>	
Otros Subsidios 2019	\$ 92,407.45
Fondo General de Participaciones 2018	9,934.22
Otros Subsidios 2015	3.00
Fondo General de Participaciones 2015	191,167.41
Transferencias, Asignaciones, Subsidios y otras Ayudas 2012	39,725.00
<b>Total</b>	<b>\$ 333,237.08</b>



**Derechos a Recibir Efectivo o Equivalentes**

Este rubro del activo asciende a \$3,833,091.80, el cual representa el 86.4 por ciento del total del activo circulante, corresponde al periodo que se informa; se integra por los gastos a comprobar de funcionarios públicos, pendientes de comprobación. También, se integra por el subsidio al empleo pendiente de acreditar, así como el importe de la cuenta de inversiones financieras que corresponde a ingresos propios de la universidad.

TIPO	VENCIMIENTO (DÍAS)	MONTO
<b>Inversiones Financieras de Corto Plazo</b>	≤ 365	\$ 2,109,127.15
<b>Cuentas por Cobrar a Corto Plazo</b>	≤ 365	428.53
<b>Deudores Diversos por Cobrar a Corto Plazo</b>	≤ 365	1,723,536.12
	<b>Total</b>	<b>\$ 3,833,091.80</b>

TIPO	VENCIMIENTO (DÍAS)	MONTO
<b>Inversiones Financieras de Corto Plazo</b>		
Inversiones a Corto plazo de 3 a 12 meses	≤ 365	\$ 2,109,127.15
	<b>Total</b>	<b>\$ 2,109,127.15</b>

TIPO	VENCIMIENTO (DÍAS)	MONTO
<b>Cuentas por Cobrar a Corto Plazo</b>		
Subsidio al Empleo	≤ 365	\$ 428.53
	<b>Total</b>	<b>\$ 428.53</b>

TIPO	VENCIMIENTO (DÍAS)	MONTO
<b>Deudores Diversos por Cobrar a Corto Plazo</b>		
Por Gastos a Comprobar	≤ 365	\$ 1,414,193.05
Ingresos Propios No Presupuestario	≤ 365	309,343.07
	<b>Total</b>	<b>\$ 1,723,536.12</b>





**No Circulante**

**Derechos a Recibir Efectivo o Equivalentes a Largo Plazo**

Este rubro del activo cuenta con un importe de \$ 220,611.08, corresponde a gastos pendientes de comprobar de los ejercicios 2012, 2013, 2014 y 2015 dicho importe se encuentra en proceso de reclasificación, de acuerdo a la normatividad para estimación de cuentas incobrables se espera se cumpla con las características de incobrabilidad y su respectiva aprobación por la autoridad correspondiente.

TIPO	VENCIMIENTO (DIAS)	MONTO
<b>Deudores Diversos a Largo Plazo</b>		
Gastos a Comprobar	≤ 365	\$ 35,190.30
Por Obra Pública	≤ 365	2,417.90
Por Servicios	≤ 365	19,204.00
Ingresos Propios	≤ 365	163,798.88
	<b>Total</b>	<b>\$ 220,611.08</b>

**Bienes Inmuebles, Infraestructura y Construcciones en Proceso**

Este rubro del activo cuenta con un importe de \$1,824,460.35 representa el 43.8 por ciento del Activo No Circulante, corresponde a los bienes recibidos en donación de Nacional Financiera, Sociedad Nacional de Crédito, Institución de Banca de Desarrollo, en el Fideicomiso Denominado "Fideicomiso para el Fomento Portuario de Tapachula" (FIDEPORTA) que consta de: Un Predio de 2,286,976.5 metros de terreno rústico.

TIPO	PROCEDENCIA	MONTO
<b>Bienes Inmuebles, Infraestructura y Construcciones en Proceso</b> Terrenos	Donaciones	\$ 1,824,460.35

**Bienes Muebles**

Este rubro representa los bienes muebles que son propiedad de la Universidad Politécnica de Tapachula, que fueron adquiridos con recursos propios como son: Mobiliario y Equipo de Administración, Mobiliario y Equipo Educativo y Recreativo, que aún se encuentran en buenas condiciones y que son básicos para la operatividad del mismo.

Al 31 de mayo de 2019, este rubro asciende a \$5,233,122.60, que representa el 50.9 por ciento del Activo No Circulante.

3



GOBIERNO CONSTITUCIONAL DEL ESTADO DE CHIAPAS

UNIVERSIDAD POLITÉCNICA DE TAPACHULA  
SISTEMA CONTABLE 2019

NOTAS A LOS ESTADOS FINANCIEROS

DEL 1o. DE ENERO AL 31 DE MAYO DE 2019

Página 4 de 19

Fecha: 31/05/2019

TIPO	MONTO
Mobiliario y Equipo de Administración	\$ 1,223,519.71
Mobiliario y Equipo Educativo y Recreativo	4,009,602.89
<b>Total</b>	<b>\$ 5,233,122.60</b>

**Depreciación, Deterioro y Amortización Acumulada de Bienes**

Este rubro representa la depreciación aplicada a los bienes tangibles que son propiedad de la Universidad Politécnica de Tapachula, para lo cual se utilizó el método de línea recta, de acuerdo a los procedimientos y a las normas establecidas para el ejercicio 2018.

Al período que se informa, este rubro asciende a \$3,112,782.01 que representa una disminución del 74.7 por ciento del Activo No Circulante.

TIPO	MONTO
<b>Depreciación, Deterioro y Amortización Acumulada de Bienes</b>	
Depreciación Acumulada de Bienes Muebles	\$ (3,112,782.01)
<b>Total</b>	<b>\$ (3,112,782.01)</b>

TIPO	MONTO DEL BIEN	DEPRECIACIÓN DEL EJERCICIO	DEPRECIACIÓN ACUMULADA	TASA APLICADA
Mobiliario y Equipo de Administración	\$ 1,223,519.71	0.00	\$ (791,937.57)	10 y 33.3 %
Mobiliario y Equipo Educativo y Recreativo	\$ 3,992,749.25	0.00	\$ (2,320,844.44)	20 y 33.3 %
<b>Total</b>	<b>\$ 5,216,268.96</b>	<b>0.00</b>	<b>\$ (3,112,782.01)</b>	

*J*

**PASIVO**

Es el conjunto de cuentas que permite el registro de las obligaciones contraídas por la Universidad Politécnica de Tapachula, para el desarrollo de sus funciones y la prestación de los servicios públicos. Al 31 de mayo de 2019, los estados financieros reflejan principalmente pasivo circulante o corto plazo, es decir, aquellas obligaciones en que la exigibilidad de pago es menor a un año, así también, pasivo no circulante o a largo plazo que representa las obligaciones con vencimiento posterior a un año.

3

**Circulante****Cuentas por Pagar a Corto Plazo**

Al 31 de mayo de 2019, este rubro asciende a \$998,152.25, el cual representa el 89.6 por ciento del total del pasivo circulante, se integra por las siguientes cuentas: Proveedores, Retenciones y Contribuciones y Otras Cuentas por Pagar a Corto Plazo y, por la contratación de servicios con proveedores, necesarios para el buen funcionamiento de la Universidad, las cuales se encuentran pendientes de pago.

La cuenta de Retenciones y Contribuciones por Pagar a Corto Plazo se integra por los siguientes conceptos: Retenciones de I.S.R. por Honorarios, por Sueldos y Salarios, por Arrendamiento, Retención Infonavit y Cuotas al I.M.S.S. los cuales se encuentran pendientes de enterar.

Otras Cuentas por Pagar a Corto Plazo, está integrada por los Sueldos Pendientes de pago, Impuestos Federales, Seguridad Social, Regularización Presupuestal por afectación al gasto, así como la diferencia en viáticos que se encuentra en proceso de pago.

TIPO	VENCIMIENTO (DIAS)	MONTO
Servicios Personales por Pagar a Corto Plazo	≤ 365	\$ 506,089.50
Retenciones y Contribuciones por Pagar a Corto Plazo	≤ 365	449,682.00
Otras Cuentas por Pagar a Corto Plazo	≤ 365	42,380.75
	<b>Total</b>	<b>\$ 998,152.25</b>

**Diferidos a Corto Plazo****Fondos y Bienes de Terceros en Garantía y/o Administración a Corto Plazo**

Al 31 de mayo de 2019, este rubro asciende a \$ 115,471.14, el cual representa el 10.4 por ciento del total del pasivo circulante, se integra por los depósitos realizados para los proyectos institucionales, los cuales aún no han sido erogados y/o están pendientes de comprobación hasta el período que se declara.

TIPO	VENCIMIENTO (DÍAS)	MONTO
Fondos y Bienes de Terceros en Garantía y/o Administración a Corto Plazo		
Fondos en Administración a Corto Plazo	≤ 365	\$ 115,471.14
	<b>Total</b>	<b>\$ 115,471.14</b>



**NOTAS AL ESTADO DE ACTIVIDADES**

El Estado de Actividades refleja el resultado entre el saldo total de los ingresos captados y el saldo total de los gastos incurridos por la **Universidad Politécnica de Tapachula**, cuya diferencia positiva determina el ahorro del 1 de enero al 31 de mayo de 2019, sin considerar la inversión física en Bienes Muebles e Inmuebles, Infraestructura y Construcciones en Proceso. De esta forma el resultado durante este periodo refleja un ahorro por \$936,331.74.

**Ingresos de la Gestión**

Este rubro está integrado por recursos presupuestales a través de transferencias que la Secretaría de Hacienda y la Secretaría de Educación Pública realiza con base al presupuesto autorizado, para llevar a cabo las actividades encomendadas; así también, por los ingresos que se obtienen por rendimientos del fondo de inversión y por los servicios que presta la universidad tales como: Inscripciones, Reinscripciones, Expedición de: Credenciales, CárDEX, Constancia de Estudios, Recursamientos, Certificado de Estudios, entre otros.

TIPO	NATURALEZA	MONTO
<b>Ingresos de la Gestión</b>		
Ingresos por Venta de Bienes y Prestación de Servicios	Acreedora	\$ 1,888,703.93
	<b>Total</b>	<b>\$ 1,888,703.93</b>

TIPO	NATURALEZA	MONTO
<b>Participaciones, Aportaciones, Convenios, Incentivos Derivados de la Colaboración Fiscal, Fondo Distintos de Aportaciones, Transferencias, Asignaciones, Subsidios y Subvenciones, y Pensiones y Jubilaciones</b>		
Participaciones, Aportaciones, Convenios, Incentivos Derivados de la Colaboración Fiscal y Fondos Distintos de Aportaciones	Acreedora	\$ 7,196,358.41
	<b>Total</b>	<b>\$ 7,196,358.41</b>



**Gastos y Otras Pérdidas**

Los gastos y otras pérdidas lo integran todas las erogaciones realizadas en la operatividad, principalmente en el capítulo 4000 Transferencias, Asignaciones, Subsidios y Otras Ayudas.

TIPO	MONTO
<b>Gastos de Funcionamiento</b>	
<b>Otros Gastos y Pérdidas Extraordinarias</b>	
Transferencias Internas y Asignaciones al Sector Público	\$ 5,110,483.34
Otros Gastos	3,038,247.26
<b>Total</b>	<b>\$ 8,148,730.60</b>

**CONCILIACIÓN ENTRE LOS INGRESOS PRESUPUESTARIOS Y CONTABLES  
CORRESPONDIENTE DEL 1 DE ENERO AL 31 DE MAYO DE 2019**

<b>Ingresos Presupuestarios</b>		<b>\$ 7,196,358.41</b>
---------------------------------	--	------------------------

<b>Más: Ingresos Contables no Presupuestarios</b>		<b>1,888,703.93</b>
Incremento por Variación de Inventarios		
Disminución del Exceso de Estimaciones por Pérdida o Deterioro u Obsolescencia		
Disminución del Exceso de Provisiones		
Otros ingresos y Beneficios Varios		
Otros Ingresos Contables no Presupuestarios	1,888,703.93	

<b>Menos: Ingresos Presupuestarios no Contables</b>		
Productos de Capital		
Aprovechamientos de Capital		
Ingresos Derivados de Financiamiento		
Otros ingresos Presupuestarios no Contables		

<b>Igual: Ingresos Contables</b>		<b>\$ 9,085,062.34</b>
----------------------------------	--	------------------------

*f*

*3*



CONCILIACIÓN ENTRE LOS EGRESOS PRESUPUESTARIOS Y LOS GASTOS CONTABLES CORRESPONDIENTE DEL 1 DE ENERO AL 31 DE MAYO DE 2019		
<b>Total Egresos (Presupuestarios)</b>		<b>\$ 5,110,483.34</b>

<b>Menos: Egresos Presupuestarios no Contables</b>		
Mobiliario y Equipo de Administración		
Mobiliario y Equipo Educativo y Recreativo		
Equipo e Instrumental Médico y de Laboratorio		
Vehículos y Equipo de Transporte		
Equipo de Defensa y Seguridad		
Maquinaria, Otros Equipos y Herramientas		
Activos Biológicos		
Bienes Inmuebles		
Activos Intangibles		
Obra Pública en Bienes Propios		
Acciones y Participaciones de Capital		
Compra de Títulos y Valores		
Inversiones en Fideicomisos, Mandatos y Otros Análogos		
Provisiones para Contingencias y Otras Erogaciones Especiales		
Amortización de la deuda pública		
Adeudos de Ejercicios Fiscales Anteriores (ADEFAS)		
Otros Egresos Presupuestales no Contables		

<b>Más: Gastos Contables no Presupuestales</b>		<b>\$ 3,038,247.26</b>
Estimaciones, Depreciaciones, Deterioros, Obsolescencias y Amortizaciones		
Provisiones		
Disminución de Inventarios		
Aumento por Insuficiencia de Estimaciones por Pérdida o Deterioro u Obsolescencia		
Aumento por Insuficiencia de Provisiones		
Otros Gastos	\$ 3,038,247.26	
Otros Gastos Contables no Presupuestales		

**Igual: Total de Gasto Contable**

**\$ 8,148,730.60**

## NOTAS AL ESTADO DE VARIACIÓN EN LA HACIENDA PÚBLICA

El Estado de Variación en la Hacienda Pública muestra las modificaciones o cambios realizados en la Hacienda Pública de la **Universidad Politécnica de Tapachula**. Al 31 de mayo del ejercicio fiscal 2019, se obtuvo un saldo de \$7,239,678.51.

La Hacienda Pública representa el importe de los bienes y derechos, dicho importe es modificado por el resultado positivo al período que se informa el cual asciende a \$936,331.74.

Así también, es modificado por el aumento o disminución al patrimonio, derivado del registro de movimientos realizados durante el periodo que se informa.

TIPO	MONTO
<b>Patrimonio Generado</b>	
Hacienda Pública/Patrimonio Contribuido	\$ 1,824,460.35
Resultados del Ejercicio (Ahorro/Desahorro)	936,331.74
Resultados de Ejercicios Anteriores	4,478,886.42
<b>Total</b>	<b>\$ 7,239,678.51</b>

### Patrimonio Contribuido

#### *Donaciones de Capital*

El importe de \$1,824,460.35 corresponde a los bienes recibidos en donación de Nacional Financiera, Sociedad Nacional de Crédito, Institución de Banca de Desarrollo, en el Fideicomiso Denominado "Fideicomiso para el Fomento Portuario de Tapachula" (FIDEPORTA) que consta de: Un Predio de 2,286,976.5 metros de terreno rústico.

TIPO	PROCEDENCIA	MONTO
<b>Patrimonio Contribuido</b> Donaciones de Capital	Donaciones	\$ 1,824,460.35

### Patrimonio Generado

#### *Resultados del Ejercicio (Ahorro/Desahorro)*

El resultado positivo obtenido al periodo que se informa asciende a \$936,331.74 y representa la disponibilidad financiera para cubrir gastos de operación y/o inversión.







GOBIERNO CONSTITUCIONAL DEL ESTADO DE CHIAPAS

UNIVERSIDAD POLITÉCNICA DE TAPACHULA  
SISTEMA CONTABLE 2019

NOTAS A LOS ESTADOS FINANCIEROS

DEL 1o. DE ENERO AL 31 DE MAYO DE 2019

Página 10 de 19

Fecha: 31/05/2019

TIPO	PROCEDENCIA	MONTO
<b>Patrimonio Generado</b> Resultados del Ejercicio (Ahorro/Desahorro)	Ingresos y Otros Beneficios menos Gastos y Otras Pérdidas	\$936,331.74

Resultados de Ejercicios Anteriores

Este rubro se integra principalmente por saldos de años anteriores, así como, por el traspaso del resultado del ejercicio anterior, efectuado al inicio del presente ejercicio; también se incluyen, aquellos movimientos realizados en el periodo que se informa por concepto de: transferencias de bienes muebles e inmuebles a otras dependencias u organismos públicos, bajas de activos por encontrarse defectuosos e inservibles y por actas circunstanciadas de hechos, así como, bienes en donación, reintegros de años anteriores y depuración de saldos.

TIPO	PROCEDENCIA	MONTO
<b>Patrimonio Generado</b> Resultados de Ejercicios Anteriores	Traspaso de Saldos.	\$4,478,886.42

**NOTAS AL ESTADO DE FLUJOS DE EFECTIVO**

1.- El análisis de los saldos inicial y final que figuran en la última parte del Estado de Flujos de Efectivo en la cuenta de efectivo y equivalentes es como sigue:

**Efectivo y Equivalentes**

CUENTAS	EJERCICIO 2019	EJERCICIO 2018
Bancos/Dependencias y Otros	\$ 63,223.75	\$ 616,535.11
Fondos con Afectación Específica	333,237.08	240,829.63
Depósitos de Fondos de Terceros en Garantía y/o Administración	209,228.37	209,228.37
<b>Total de Efectivo y Equivalentes</b>	<b>\$ 605,689.20</b>	<b>\$ 1,066,593.11</b>

2.- Al 31 de mayo de 2019, no se realizaron adquisiciones de bienes muebles e inmuebles con recursos presupuestales.

3.- Conciliación de los Flujos de Efectivo Netos de las Actividades de Operación y la cuenta de Ahorro/Desahorro antes de Rubros Extraordinarios.

CONCEPTO	EJERCICIO 2019	EJERCICIO 2018
<b>Ahorro/Desahorro antes de Rubros Extraordinarios</b>	\$ 3,974,579.00	\$ 14,603,672.69
<i>Movimientos de partidas (o rubros) que no afectan el efectivo</i>		
Disminución de Bienes por Pérdida, Obsolescencia y Deterioro		739,285.64
Otros Gastos Varios	3,038,247.26	13,071,916.94
<b>Flujos de Efectivo Netos de las Actividades de Operación</b>	<b>\$ 936,331.74</b>	<b>\$ 792,470.11</b>






GOBIERNO CONSTITUCIONAL DEL ESTADO DE CHIAPAS  
UNIVERSIDAD POLITÉCNICA DE TAPACHULA  
SISTEMA CONTABLE 2019  
NOTAS A LOS ESTADOS FINANCIEROS  
DEL 1o. DE ENERO AL 31 DE MAYO DE 2019

Página 12 de 19

Fecha: 31/05/2019

**NOTAS DE MEMORIA (CUENTAS DE ORDEN)**

Las cuentas de orden se utilizan para registrar los movimientos de valores que no afecten o modifiquen el balance de la **Universidad Politécnica de Tapachula**, sin embargo, su incorporación en libros es necesaria con fines de recordatorio contable, de control y en general sobre los aspectos administrativos, o bien, para consignar sus derechos o responsabilidades contingentes que puedan, o no, presentarse en el futuro.

Al 31 de mayo de 2019, las cuentas que se manejan para efectos de estas Notas son las siguientes:

NOMBRE	2019
<b>Cuentas de Orden Contables y Presupuestarias</b>	<b><u>\$ 14,660,469.32</u></b>
<b>Contables</b>	
Valores	
Emisión de Obligaciones	
Avales y Garantías	
Juicios	
Inversión Mediante Proyectos para Prestación de Servicios (PPS) y Similares	
Bienes en Concesionados o en Comodato	
Bienes Arqueológicos, Artísticos e Históricos en Custodia	
<b>Presupuestarias</b>	
Cuentas de Ingresos	<b><u>\$ 14,660,469.32</u></b>
Cuentas de Egresos	\$ 14,660,469.32

- Contables.- No presenta movimientos a la fecha.
- Presupuestarias.- No presenta movimientos a la fecha.



---

## NOTAS DE GESTIÓN ADMINISTRATIVA

---

### 1.- Introducción

Los Estados Financieros de los entes públicos, proveen de información financiera a los principales usuarios de la misma, al Congreso y a los ciudadanos.

El objetivo del presente documento es la revelación del contexto y de los aspectos económicos financieros más relevantes que influyen en las decisiones del período, y que deberán ser considerados en la elaboración de los estados financieros para la mayor comprensión de los mismos y sus particularidades.

De esta manera, se informa y explica la respuesta del gobierno a las condiciones relacionadas con la información financiera de cada período de gestión; además, de exponer aquellas políticas que podrían afectar la toma de decisiones en períodos posteriores.

La Universidad Politécnica de Tapachula, nace como una institución educativa enfocada al desarrollo de estudios tecnológicos y de alta calidad en la región del Soconusco en el Estado de Chiapas.

#### Misión

Formar profesionales con un alto nivel de conocimientos, que se distingan por el fortalecimiento de sus valores, comprometidos con el desarrollo sustentable y bienestar de todo México y en especial del Estado de Chiapas.

#### Visión

Ser una Institución de Educación Superior líder en Mesoamérica, teniendo una vinculación con todos los sectores productivos y de investigación científica-tecnológica para el desarrollo a nivel nacional e internacional a través de la enseñanza de calidad basada en un modelo de competencias con programas académicos acreditados y procesos administrativos certificados con normas de calidad.

#### Valores:

- Responsabilidad: Cumplimos con el deber que se nos asigna y permanecemos leales a los principios y políticas institucionales.
- Respeto: Actuamos en forma congruente, responsable y ética en las relaciones interpersonales.
- Compromiso: Actuamos acorde a nuestros valores y principios, en pro del logro de nuestros objetivos.
- Confianza: Procuramos la calidad y sinceridad en el trato entre todos los que laboramos en esta institución
- Equidad: Trabajamos por un trato justo e imparcial con todos.

### 2.- Panorama Económico y Financiero

La situación económica y financiera de la **Universidad Politécnica de Tapachula** fue aceptable durante el ejercicio; debido a que fueron tomados en cuenta todos los lineamientos y normas emitidos por el Consejo Nacional de Armonización Contable (CONAC), y los recursos ministrados por la Secretaría de Hacienda fueron presupuestados y erogados de manera adecuada tanto presupuestal, contable y financiera.

### **3.- Autorización e Historia**

#### ***a) Fecha de Creación***

La Universidad Politécnica de Tapachula; fue creada mediante Decreto Número 408, publicado en el Periódico Oficial del Estado Número 263 de fecha 5 de noviembre del 2010, como un organismo descentralizado de la administración Pública del Estado de Chiapas, con personalidad jurídica y patrimonio propio, con domicilio fiscal en la Ciudad de Tapachula, Chiapas; de conformidad con lo establecido por el artículo 29 de la Constitución Política del Estado de Chiapas.

#### ***b) Principales Cambios en su Estructura***

La estructura está basada en Decreto de creación No. 408, publicado en el Periódico Oficial del Estado número 263 de fecha 5 de noviembre de 2010, y en los últimos años no ha habido cambios importantes.

### **4.- Organización y Objeto Social**

#### ***a) Objeto Social***

La Universidad Politécnica de Tapachula tiene como objeto social conducirse con una administración eficiente y eficaz que apoye el desarrollo académico, promoviendo una vinculación estrecha con la sociedad, diseñando y operando un modelo educativo centrado en competencias y en un aprendizaje continuo centrado en el estudiante, además de impulsar la integración de las áreas del conocimiento y la calidad de los programas académicos y de todos los servicios universitarios.

#### ***b) Principal Actividad***

- Impartir educación superior en los niveles de licenciatura, especialización, maestría, doctorado, así como cursos de actualización en sus diversas modalidades, incluyendo educación a distancia, diseñados con base en competencias, para preparar profesionales con una sólida información científica, tecnológica y en valores, conscientes del contexto nacional e internacional, en lo económico, político, social, del medio ambiente y cultural.
- Llevar a cabo investigaciones y desarrollos tecnológicos, pertinentes para el desarrollo económico y social de la región, del estado y de la nación, que faciliten la información integral de sus alumnos y egresados.
- Difundir el conocimiento y la cultura, así como la divulgación tecnológica a través de la extensión, vinculación y gestión universitaria, a sus alumnos, egresados y población en general.
- Prestar servicios tecnológicos y de asesoría, que contribuyan a mejorar el desempeño de las empresas y otras organizaciones de la región y del Estado, principalmente.
- Impartir programas de educación continua con orientación a la capacitación para el trabajo y fomento de la cultura tecnológica en la región y en el Estado.

#### ***c) Ejercicio Fiscal*** 2019



#### d) Régimen Jurídico

La Universidad Politécnica de Tapachula; está registrada ante el Servicio de Administración Tributaria como persona moral con fines no lucrativos, cuya actividad económica es la administración pública estatal en general, y sus obligaciones son las siguientes:

- ▶ Entero de retenciones mensuales de ISR por sueldos y salarios.
- ▶ Informativa anual del subsidio para el empleo a más tardar el 15 de febrero de cada año.
- ▶ Declaración informativa anual de retenciones de ISR por sueldos y salarios e ingresos asimilados a salarios.
- ▶ Declaración informativa mensual de proveedores.
- ▶ Entero mensual de retenciones de ISR de ingresos por arrendamiento.
- ▶ Entero mensual de retenciones de ISR por ingresos asimilados a salarios.

#### e) Consideraciones Fiscales del Ente

La Universidad Politécnica de Tapachula, se ubica dentro de las personas morales a que se refiere el artículo 79 y 86 de la LISR, pero tiene otras obligaciones como:

- Presentar la declaración y pago provisional de retenciones de ISR por Sueldos y Salarios
- INFONAVIT
- IMSS
- 2% Impuesto Sobre Nóminas
- 10% de ISR por Arrendamientos de Inmuebles
- 2% Impuesto Sobre Nóminas a prestadores de servicios

#### f) Estructura Organizacional Básica



## **5.- Bases de Preparación de los Estados Financieros**

Para llevar a cabo la preparación de los Estados Financieros del presente ejercicio se consideró lo siguiente:

a) Si se ha observado la normatividad emitida por el CONAC y las disposiciones legales aplicables.

Se ha observado en cierta medida la Normatividad emitida por el CONAC y la Ley General de Contabilidad Gubernamental (LGCG), para la emisión de los estados financieros.

b) La normatividad aplicada para el reconocimiento, valuación y revelación de los diferentes rubros de la información financiera, así como las bases de medición utilizadas para la elaboración de los estados financieros; por ejemplo: costo histórico, valor de realización, valor razonable, valor de recuperación o cualquier otro método empleado y los criterios de aplicación de los mismos.

Todas las cuentas que afectan económicamente a la **Universidad Politécnica de Tapachula**, están cuantificados en términos monetarios y se registran al costo histórico. El costo histórico de las operaciones corresponde al monto erogado para su adquisición conforme a la documentación contable original justificativa y comprobatoria.

c) Postulados básicos.

Las bases de preparación de los estados financieros de la **Universidad Politécnica de Tapachula**, aplican los postulados básicos siguientes:

- 1.- Sustancia Económica
- 2.- Entes Públicos
- 3.- Existencia Permanente
- 4.- Revelación Suficiente
- 5.- Importancia Relativa
- 6.- Registro e Integración Presupuestaria
- 7.- Consolidación de la Información Financiera
- 8.- Devengo Contable
- 9.- Valuación
- 10.- Dualidad Económica
- 11.- Consistencia

d) Normatividad supletoria. En caso de emplear varios grupos de normatividades (normatividades supletorias), deberá realizar la justificación razonable correspondiente, su alineación con los PBCG y a las características cualitativas asociadas descritas en el MCCG (documentos publicados en el Diario Oficial de la Federación, agosto 2009). (No Aplica)

e) Para las Entidades que por primera vez estén implementando la base devengado de acuerdo a la Ley de Contabilidad; deberán considerar políticas de reconocimientos, plan de implementación, presentar los últimos estados financieros con la Normatividad anteriormente utilizada. (No Aplica)

## **6.- Políticas de Contabilidad Significativas**

(No Aplica)

3

**7.- Posición en Moneda Extranjera y Protección por Riesgo Cambiario**

(No Aplica)

**8.- Reporte Analítico del Activo**

El estado analítico del activo, muestra la variación entre el saldo final y el saldo inicial del periodo. Al 31 de mayo de 2019, se reporta una variación positiva de \$1,724,166.28, el cual es mayor en comparación al ejercicio 2018.

CONCEPTO	SALDO INICIAL	CARGOS DEL PERÍODO	ABONOS DEL PERÍODO	SALDO FINAL	VARIACIÓN DEL PERÍODO
<b>ACTIVO</b>	<b>6,880,026.74</b>	<b>60,175,366.13</b>	<b>58,451,199.85</b>	<b>8,604,193.02</b>	<b>1,724,166.28</b>
Activo Circulante	2,731,468.36	60,158,512.49	58,451,199.85	4,438,781.00	1,707,312.64
Efectivo y Equivalentes	1,066,593.11	48,695,144.98	49,156,048.89	605,689.20	(460,903.91)
Derechos a Recibir Efectivo o Equivalentes	1,664,875.25	11,463,367.51	9,295,150.96	3,833,091.80	2,168,216.55
Activo No Circulante	<b>4,148,558.38</b>			<b>4,148,558.38</b>	
Derechos a Recibir Efectivo o Equivalentes a Largo Plazo	220,611.08			220,611.08	
Bienes Inmuebles, Infraestructura y Construcciones en Proceso	1,824,460.35			1,824,460.35	
Bienes Muebles	5,216,268.96	16,853.64		5,233,122.60	16,853.64
Depreciación, Deterioro y Amortización Acumulada de Bienes	(3,112,782.01)			(3,112,782.01)	

- a) La variación negativa de \$460,903.91, que representa el rubro de Efectivo y Equivalentes, se debe principalmente a los registros contables que afectan a la cuenta de Bancos/Dependencias y Otros, toda vez que están pendientes de realizar el registro contable de ingresos, así como traspasos entre cuentas bancarias, ya que se cerró el Sistema Contable (SIAHE) de manera automática y por consecuencia se ve reflejado como un decremento en el rubro mencionado.
- b) La variación positiva por \$2,168,216.55, que representa el rubro de Derechos a Recibir Efectivo o Equivalentes, se debe principalmente a los viáticos y gastos por comprobar entregados al personal de la universidad y que están pendientes de ser comprobados (deudores diversos), así como los depósitos por la venta de fondos de inversión de recursos propios con que cuenta la universidad.
- c) La variación positiva por \$16,853.94, que representa el rubro de Bienes Muebles, se debe principalmente a que se adquirió Mobiliario y Equipo Educativo y Recreativo.





**9.- Fideicomisos, Mandatos y Análogos**

(No Aplica)

**10.- Reporte de la Recaudación**

(No Aplica)

**11.- Información sobre la Deuda y el Reporte Analítico de la Deuda**

(No Aplica)

**12.- Calificaciones Otorgadas**

(No Aplica)



**13.- Proceso de Mejora**

**a) Principales Políticas de Control Interno**

- **Manual de Procedimientos:** Nos indica los procedimientos que debemos seguir de forma ordenada en el desarrollo de las actividades; evitando duplicidad de esfuerzos.
- **Ley General de Contabilidad Gubernamental (LGCG):** Nos establece los criterios generales que rigen la contabilidad gubernamental y la emisión de información financiera, incluyendo la presupuestaria y programática en forma razonable y transparente.
- **Normatividad Contable:** Tiene por objeto efectuar el registro contable de los recursos públicos y la preparación de informes financieros de forma armonizada, que dan transparencia para la interpretación, evaluación, fiscalización y entrega de informes; regulando las operaciones contables.
- **Normas Presupuestarias:** Nos indica cómo se ejecuta el gasto público, administrándolo con eficiencia, eficacia, economía, transparencia y honradez, para rendir cuentas de los recursos públicos, así mismo contribuir a fortalecer la armonización presupuestaria y contable.

**b) Medidas de Desempeño Financiero, Metas y Alcance**

1.- Se continúa trabajando en el cambio trascendental que es el proceso de armonización contable para atender en tiempo y forma el nuevo esquema de la contabilidad gubernamental, y generando así los beneficios en materia de información financiera, transparencia y rendición de cuentas.



GOBIERNO CONSTITUCIONAL DEL ESTADO DE CHIAPAS  
UNIVERSIDAD POLITÉCNICA DE TAPACHULA  
SISTEMA CONTABLE 2019  
NOTAS A LOS ESTADOS FINANCIEROS  
DEL 1o. DE ENERO AL 31 DE MAYO DE 2019

Página 19 de 19

Fecha: 31/05/2019

**14.- Información por Segmentos**

(No Aplica)

**15.- Eventos Posteriores al Cierre**

(No Aplica)

**16.- Partes Relacionadas**

“No existen partes relacionadas que pudieran ejercer influencia significativa sobre la toma de decisiones financieras y operativas”

**17.- Responsabilidad sobre la Presentación Razonable de la Información Contable**

“Bajo protesta de decir verdad declaramos que los Estados Financieros y sus Notas, son razonablemente correctos y son responsabilidad del emisor”