

RECTORÍA

Tapachula, Chiapas., 11 de Agosto de 2017

Oficio No. UPTAP/REC/0897/2017

Acuse

C.P. Roberto Coutiño Espinosa
Director de Contabilidad Gubernamental
Presente



De conformidad con la Normatividad Contable del Estado de Chiapas para el Ejercicio Fiscal 2017, y dar cumplimiento al mismo; adjunto al presente me permito enviar de forma impresa y en medio magnético (CD) la Información Financiera y la Información Presupuestal, acompañado de Cierre Presupuestal Firmado (Impreso) y CD. Correspondiente a la Cuenta Pública del segundo Trimestre del Ejercicio 2017.

Sin otro asunto en particular, aprovecho la ocasión para enviarle un cordial saludo.

Atentamente

"Innovación y tecnología al servicio de la sociedad"

[Handwritten signature]

Gonzalo Vázquez Natarén
Rector



- Lic. Humberto Pedrero Moreno.- Secretaría de Hacienda. Para su conocimiento
C.P.C. Humberto Blanco Pedrero.- Secretaría de la Contraloría General. Mismo fin
Dr. Daniel Sandoval Jaffif.- Subsecretario de Egresos. Mismo fin
C.P. Romeo Cruz Matambú.- Departamento de Evaluación de Entidades Paraestatales y Fideicomisos Públicos. Mismo fin.
Lic. Betsy Anabel Merchant Salazar. - Secretaria Administrativa. Mismo fin
Archivo/Minutario.

4ª Avenida Sur N° 2, Colonia Centro, entre Central Poniente y 2ª Calle Poniente. Tapachula, Chiapas. C.P. 30700



Conmutador: 01 962 64 2 57 31; 11 8 41 14; 11 8 37 69

www.uptapachula.edu.mx



GOBIERNO DEL
ESTADO DE CHIAPAS



2112 009 0

UNIVERSIDAD POLITÉCNICA DE TAPACHULA

CUENTA PÚBLICA ESTATAL

INFORMACIÓN PRESUPUESTAL

SEGUNDO TRIMESTRE

**EJERCICIO FISCAL
2017**

**INFORMACIÓN ARMONIZADA
CONAC**

SISTEMA CONTABLE 2017
ESTADO ANALÍTICO DE INGRESOS
DEL 1o. DE ENERO AL 30 DE JUNIO DE 2017

Fecha: 25/07/2017
Página 1 de 1

RUBRO DE INGRESOS	INGRESO					DIFERENCIA
	ESTIMADO	AMPLIACIONES Y REDUCCIONES	MODIFICADO	DEVENGADO	RECAUDADO	(RECAUDADO - ESTIMADO)
Impuestos	0.00	0.00	0.00	0.00	0.00	0.00
Cuotas y Aportaciones de Seguridad Social	0.00	0.00	0.00	0.00	0.00	0.00
Contribuciones de Mejoras	0.00	0.00	0.00	0.00	0.00	0.00
Derechos	0.00	0.00	0.00	0.00	0.00	0.00
Productos	0.00	0.00	0.00	0.00	0.00	0.00
Corriente	0.00	0.00	0.00	0.00	0.00	0.00
Capital	0.00	0.00	0.00	0.00	0.00	0.00
Aprovechamientos	0.00	0.00	0.00	0.00	0.00	0.00
Corriente	0.00	0.00	0.00	0.00	0.00	0.00
Capital	0.00	0.00	0.00	0.00	0.00	0.00
Ingresos por Venta de Bienes y Servicios	0.00	2,609,514.57	2,609,514.57	2,609,514.57	2,609,514.57	2,609,514.57
Participaciones y Aportaciones	7,078,554.00	0.00	7,078,554.00	4,854,472.35	4,854,472.35	(2,224,081.65)
Transferencias, Asignaciones, Subsidios y Otras Ayudas	6,016,771.00	0.00	6,016,771.00	3,491,805.11	3,491,805.11	(2,524,965.89)
Ingresos Derivados de Financiamientos	0.00	0.00	0.00	0.00	0.00	0.00
Total	13,095,325.00	2,609,514.57	15,704,839.57	10,955,792.03	10,955,792.03	
Ingresos Excedentes						(2,139,532.97)

RUBRO DE INGRESOS	INGRESO					DIFERENCIA
	ESTIMADO	AMPLIACIONES Y REDUCCIONES	MODIFICADO	DEVENGADO	RECAUDADO	(RECAUDADO - ESTIMADO)
Ingresos del Gobierno	7,078,554.00	0.00	7,078,554.00	4,854,472.35	4,854,472.35	(2,224,081.65)
Impuestos	0.00	0.00	0.00	0.00	0.00	0.00
Contribuciones de Mejoras	0.00	0.00	0.00	0.00	0.00	0.00
Derechos	0.00	0.00	0.00	0.00	0.00	0.00
Productos	0.00	0.00	0.00	0.00	0.00	0.00
Corriente	0.00	0.00	0.00	0.00	0.00	0.00
Capital	0.00	0.00	0.00	0.00	0.00	0.00
Aprovechamientos	0.00	0.00	0.00	0.00	0.00	0.00
Corriente	0.00	0.00	0.00	0.00	0.00	0.00
Capital	0.00	0.00	0.00	0.00	0.00	0.00
Participaciones y Aportaciones	7,078,554.00	0.00	7,078,554.00	4,854,472.35	4,854,472.35	(2,224,081.65)
Transferencias, Asignaciones, Subsidios y Otras Ayudas	0.00	0.00	0.00	0.00	0.00	0.00
Ingresos de organismos y Empresas	6,016,771.00	2,609,514.57	8,626,285.57	6,101,319.68	6,101,319.68	84,548.68
Cuotas y Aportaciones de Seguridad Social	0.00	0.00	0.00	0.00	0.00	0.00
Ingresos por Venta de Bienes y Servicios	0.00	2,609,514.57	2,609,514.57	2,609,514.57	2,609,514.57	2,609,514.57
Transferencias, Asignaciones, Subsidios y Otras Ayudas	6,016,771.00	0.00	6,016,771.00	3,491,805.11	3,491,805.11	(2,524,965.89)
Ingresos Derivados de Financiamiento	0.00	0.00	0.00	0.00	0.00	0.00
Ingresos Derivados de Financiamientos	0.00	0.00	0.00	0.00	0.00	0.00
Total	13,095,325.00	2,609,514.57	15,704,839.57	10,955,792.03	10,955,792.03	
Ingresos Excedentes						(2,139,532.97)


Gonzalo Vázquez Natarén
Rector


Betsy Anabel Merchant Salazar
Secretaría Administrativa


“Bajo protesta de decir verdad declaramos que los Estados Financieros y sus notas, son razonablemente correctos y son responsabilidad del emisor”.

ESTADO ANALÍTICO DEL EJERCICIO DEL PRESUPUESTO DE EGRESOS CLASIFICACIÓN POR OBJETO DEL GASTO
(CAPITULOS Y CONCEPTOS)
DEL 1 DE ENERO AL 30 DE JUNIO DE 2017

(Pesos)

RPA-1

CAPG	CG	DESCRIPCIÓN	PRESUPUESTO DE EGRESOS					SUBEJERCICIO
			APROBADO	AMPLIACIONES - REDUCCIONES	MODIFICADO	DEVENGADO	PAGADO	
4000		Transferencias, Asignaciones, Subsidios y Otras Ayudas.	13,095,325.00	0.00	13,095,325.00	3,825,280.29	3,809,053.94	9,270,044.71
4100		Transferencias Internas y Asignaciones al Sector Público.	13,095,325.00	0.00	13,095,325.00	3,825,280.29	3,809,053.94	9,270,044.71
TOTAL DEL GASTO:			13,095,325.00	0.00	13,095,325.00	3,825,280.29	3,809,053.94	9,270,044.71




ESTADO ANALÍTICO DEL EJERCICIO DEL PRESUPUESTO DE EGRESOS CLASIFICACIÓN ECONÓMICA POR TIPO
DE GASTO
DEL 1 DE ENERO AL 30 DE JUNIO DE 2017

(Pesos)

RPA-2

CONCEPTO	PRESUPUESTO DE EGRESOS					SUB EJERCICIO
	APROBADO	AMPLIACIONES - REDUCCIONES	MODIFICADO	DEVENGADO	PAGADO	
GASTO CORRIENTE	13,095,325.00	0.00	13,095,325.00	3,825,280.29	3,809,053.94	9,270,044.71
GASTO DE CAPITAL	0.00	0.00	0.00	0.00	0.00	0.00
AMORTIZACIÓN DE LA DEUDA Y DISMINUCIÓN DE PASIVOS	0.00	0.00	0.00	0.00	0.00	0.00
PENSIONES Y JUBILACIONES	0.00	0.00	0.00	0.00	0.00	0.00
PARTICIPACIONES	0.00	0.00	0.00	0.00	0.00	0.00
TOTAL DEL GASTO:	13,095,325.00	0.00	13,095,325.00	3,825,280.29	3,809,053.94	9,270,044.71





GOBIERNO CONSTITUCIONAL DEL ESTADO DE CHIAPAS
RAMO O DEPENDENCIA: Universidad Politécnica de Tapachula
ESTADO ANALÍTICO DEL EJERCICIO DEL PRESUPUESTO DE EGRESOS EN CLASIFICACIÓN
ADMINISTRATIVA/ORGANISMO
DEL 1 DE ENERO AL 30 DE JUNIO DE 2017



(Pesos)

RPA-3

CONCEPTO	PRESUPUESTO DE EGRESOS					SUB EJERCICIO
	APROBADO	AMPLIACIONES - REDUCCIONES	MODIFICADO	DEVENGADO	PAGADO	
TOTAL	13,095,325.00	0.00	13,095,325.00	3,825,280.29	3,809,053.94	9,270,044.71
ENTIDADES PARAESTATALES Y FIDEICOMISOS NO EMPRESARIALES Y NO FINANCIEROS	13,095,325.00	0.00	13,095,325.00	3,825,280.29	3,809,053.94	9,270,044.71
Universidad Politécnica de Tapachula	13,095,325.00	0.00	13,095,325.00	3,825,280.29	3,809,053.94	9,270,044.71



Gobierno Constitucional del Estado de Chiapas
Ramo o Dependencia: Universidad Politécnica de Tapachula
Estado Analítico del Ejercicio del Presupuesto de Egresos en Clasificación
Administrativa/Poderes
del 1 de Enero al 30 de Junio de 2017



(Pesos)

RPA-4

CONCEPTO	PRESUPUESTO DE EGRESOS					SUB EJERCICIO
	APROBADO	AMPLIACIONES - REDUCCIONES	MODIFICADO	DEVENGADO	PAGADO	
PODER EJECUTIVO						NO APLICA
PODER LEGISLATIVO						NO APLICA
PODER JUDICIAL						NO APLICA
ORGANOS AUTONOMOS						NO APLICA

GOBIERNO CONSTITUCIONAL DEL ESTADO DE CHIAPAS
RAMO O DEPENDENCIA: Universidad Politécnica de Tapachula
ESTADO ANALÍTICO DEL EJERCICIO DEL PRESUPUESTO DE EGRESOS EN CLASIFICACIÓN
ADMINISTRATIVA/ENTIDADES
DEL 1 DE ENERO AL 30 DE JUNIO DE 2017

(Pesos)

RPA-5

CONCEPTO	PRESUPUESTO DE EGRESOS					SUB EJERCICIO
	APROBADO	AMPLIACIONES - REDUCCIONES	MODIFICADO	DEVENGADO	PAGADO	
TOTAL	13,095,325.00	0.00	13,095,325.00	3,825,280.29	3,809,053.94	9,270,044.71
ENTIDADES PARAESTATALES Y FIDEICOMISOS NO EMPRESARIALES Y NO FINANCIEROS	13,095,325.00	0.00	13,095,325.00	3,825,280.29	3,809,053.94	9,270,044.71
Universidad Politécnica de Tapachula	13,095,325.00	0.00	13,095,325.00	3,825,280.29	3,809,053.94	9,270,044.71
INSTITUCIONES PÚBLICAS DE SEGURIDAD SOCIAL	0.00	0.00	0.00	0.00	0.00	0.00
	0.00	0.00	0.00	0.00	0.00	0.00
ENTIDADES PARAESTATALES EMPRESARIALES NO FINANCIERAS CON PARTICIPACION ESTATAL MAYORITARIA	0.00	0.00	0.00	0.00	0.00	0.00
	0.00	0.00	0.00	0.00	0.00	0.00

J *B*

ESTADO ANALÍTICO DEL EJERCICIO DEL PRESUPUESTO DE EGRESOS CLASIFICACIÓN FUNCIONAL (FINALIDAD Y FUNCIÓN)
DEL 1 DE ENERO AL 30 DE JUNIO DE 2017

(Pesos)

RPA-6


FI	FU	CONCEPTO	EGRESOS					SUB EJERCICIO
			APROBADO	AMPLIACIONES - REDUCCIONES	MODIFICADO	DEVENGADO	PAGADO	
2		Desarrollo Social	13,095,325.00	0.00	13,095,325.00	3,825,280.29	3,809,053.94	9,270,044.71
	2.5	Educación	13,095,325.00	0.00	13,095,325.00	3,825,280.29	3,809,053.94	9,270,044.71
TOTAL DEL GASTO:			13,095,325.00	0.00	13,095,325.00	3,825,280.29	3,809,053.94	9,270,044.71



GOBIERNO DEL ESTADO DE CHIAPAS
RAMO O DEPENDENCIA: Universidad Politécnica de Tapachula
GASTO POR CATEGORÍA PROGRAMÁTICA
DEL 1 DE ENERO AL 30 DE JUNIO DE 2017
(Pesos)

RPA-7

CONCEPTO	PRESUPUESTO DE EGRESOS					SUB EJERCICIO
	APROBADO	AMPLIACIONES - REDUCCIONES	MODIFICADO	DEVENGADO	PAGADO	
Programas	13,095,325.00	0.00	13,095,325.00	3,825,280.29	3,809,053.94	9,270,044.71
Subsidios: Sector Social y Privado o Entidades Federativas y Municipios	0.00	0.00	0.00	0.00	0.00	0.00
Otros Subsidios	0.00	0.00	0.00	0.00	0.00	0.00
Sujetos a Reglas de Operación	0.00	0.00	0.00	0.00	0.00	0.00
Desempeño de las Funciones	13,095,325.00	0.00	13,095,325.00	3,825,280.29	3,809,053.94	9,270,044.71
Específicos	0.00	0.00	0.00	0.00	0.00	0.00
Funciones de las Fuerzas Armadas (Únicamente Gobierno Federal)	0.00	0.00	0.00	0.00	0.00	0.00
Planeación, seguimiento y evaluación de políticas públicas	0.00	0.00	0.00	0.00	0.00	0.00
Prestación de Servicios Públicos	13,095,325.00	0.00	13,095,325.00	3,825,280.29	3,809,053.94	9,270,044.71
Promoción y fomento	0.00	0.00	0.00	0.00	0.00	0.00
Provisión de Bienes Públicos	0.00	0.00	0.00	0.00	0.00	0.00
Proyectos de inversión	0.00	0.00	0.00	0.00	0.00	0.00
Regulación y supervisión	0.00	0.00	0.00	0.00	0.00	0.00
Administrativos y de Apoyo	0.00	0.00	0.00	0.00	0.00	0.00
Apoyo a la función pública y al mejoramiento de la gestión	0.00	0.00	0.00	0.00	0.00	0.00
Apoyo al proceso presupuestario y para mejorar la eficiencia institucional	0.00	0.00	0.00	0.00	0.00	0.00
Operaciones ajenas	0.00	0.00	0.00	0.00	0.00	0.00
Compromisos	0.00	0.00	0.00	0.00	0.00	0.00
Desastres Naturales	0.00	0.00	0.00	0.00	0.00	0.00
Obligaciones de cumplimiento de resolución jurisdiccional	0.00	0.00	0.00	0.00	0.00	0.00
Obligaciones	0.00	0.00	0.00	0.00	0.00	0.00
Aportaciones a fondos de estabilización	0.00	0.00	0.00	0.00	0.00	0.00
Aportaciones a fondos de inversión y reestructura de pensiones	0.00	0.00	0.00	0.00	0.00	0.00
Aportaciones a la seguridad social	0.00	0.00	0.00	0.00	0.00	0.00
Pensiones y jubilaciones	0.00	0.00	0.00	0.00	0.00	0.00
Programas de Gasto Federalizado (Gobierno Federal)	0.00	0.00	0.00	0.00	0.00	0.00
Gasto Federalizado	0.00	0.00	0.00	0.00	0.00	0.00
Participaciones a entidades federativas y municipios	0.00	0.00	0.00	0.00	0.00	0.00
Costo financiero, deuda o apoyos a deudores y ahorradores de la banca	0.00	0.00	0.00	0.00	0.00	0.00
Adeudos de ejercicios fiscales anteriores	0.00	0.00	0.00	0.00	0.00	0.00
TOTAL DEL GASTO:	13,095,325.00	0.00	13,095,325.00	3,825,280.29	3,809,053.94	9,270,044.71




ESTADO ANALÍTICO DEL EJERCICIO DEL PRESUPUESTO DE EGRESOS CLASIFICACIÓN POR UNIDAD
RESPONSABLE

DEL 1 DE ENERO AL 30 DE JUNIO DE 2017

(Pesos)

RPA-8

UR	CONCEPTO	EGRESOS					SUB EJERCICIO
		APROBADO	AMPLIACIONES - REDUCCIONES	MODIFICADO	DEVENGADO	PAGADO	
01	Dirección General	13,095,325.00	0.00	13,095,325.00	3,825,280.29	3,809,053.94	9,270,044.71
TOTAL DEL GASTO:		13,095,325.00	0.00	13,095,325.00	3,825,280.29	3,809,053.94	9,270,044.71




ESTADO ANALÍTICO DEL EJERCICIO DEL PRESUPUESTO DE EGRESOS CLASIFICACIÓN POR DISTRIBUCIÓN
GEOGRÁFICA
DEL 1 DE ENERO AL 30 DE JUNIO DE 2017

(Pesos)

RPA-9

CLAVE	No.	CONCEPTO	PRESUPUESTO DE EGRESOS					SUB EJERCICIO
			APROBADO	AMPLIACIONES - REDUCCIONES	MODIFICADO	DEVENGADO	PAGADO	
000	000	Cobertura Estatal	13,095,325.00	0.00	13,095,325.00	3,825,280.29	3,809,053.94	9,270,044.71
TOTAL DEL GASTO:			13,095,325.00	0.00	13,095,325.00	3,825,280.29	3,809,053.94	9,270,044.71



ENTIDAD FEDERATIVA: CHIAPAS

FORMATO DEL EJERCICIO Y DESTINO DE GASTO FEDERALIZADO Y REINTEGROS

AL PERIODO: DEL 01 DE ENERO AL 30 DE JUNIO DE 2017

PROGRAMA O FONDO	DESTINO DE LOS RECURSOS	EJERCICIO		REINTEGRO
		DEVENGADO	PAGADO	
5821 01 FONE Servicios Personales (Ramo 33 - I013)				
5822 01 FASSA (Ramo 33 - I002)				
5823 01 FAIS Entidades (FISE Ramo 33 - I003)				
5823 1a Programa de Agua Potable Alcantarillado y Saneamiento (Ramo 16 - S074)				
5823 05 FAIS Municipal (FISM Ramo 33 - I004)				
5824 01 FORTAMUN (Ramo 33 - I005)				
5825 01 FAM Asistencia Social (Ramo 33 - I006)				
5826 01 FAETA Educación Tecnológica (Ramo 33 - I009)				
5827 01 FASP (Ramo 33 - I0011)				
5828 18 Programa 3x1 para Migrantes (Ramo 20 - S061)				
5831 01 PEMEX				
5832 01 Convenios de Descentralización				
5833 05 Reconstrucción y Conservación de Carreteras (Ramo 9 - K032)				
5834 02 Protección Contra Riesgos Sanitarios (Ramo 12 - G004)				
5931 01 Fideicomiso para la Infraestructura en los Estados				
5932 01 Programa de Infraestructura Indígena (PROII) (Ramo 6 - S265)				
5933 05 Subsidios para Organismos Descentralizados Estatales (Ramo-11)		1,794,440.68	1,778,214.33	
5934 01 Fondo Regional (Ramo 23 - U019)				
5935 01 Fondo de Inversiones para las Entidades Federativas				
5936 01 Fondo de Inversiones para el Combate a la Pobreza				
TOTAL		1,794,440.68	1,778,214.33	

**INFORMACIÓN LEY DE DISCIPLINA
FINANCIERA - LDF**

NOMBRE DEL ENTE PUBLICO : Universidad Politécnica de Tapachula
Estado Analítico del Ejercicio del Presupuesto de Egresos Detallado – LDF 6a.
Clasificación por Objeto del Gasto (Capítulo y Concepto)

Del 1 de Enero al 30 de junio de 2017

(PESOS)

Concepto	Egresos					Subejercicio
	Aprobado	Ampliaciones / Reducciones	Modificado	Devengado	Pagado	
I. Gasto No Etiquetado	6,016,771.00	0.00	6,016,771.00	2,030,839.61	2,030,839.61	3,985,931.39
A. Servicios Personales.	0.00	0.00	0.00	0.00	0.00	0.00
a1) Remuneraciones al Personal de Carácter Permanente.	0.00	0.00	0.00	0.00	0.00	0.00
a2) Remuneraciones al Personal de Carácter Transitorio.	0.00	0.00	0.00	0.00	0.00	0.00
a3) Remuneraciones Adicionales y Especiales.	0.00	0.00	0.00	0.00	0.00	0.00
a4) Seguridad Social.	0.00	0.00	0.00	0.00	0.00	0.00
a5) Otras Prestaciones Sociales y Económicas.	0.00	0.00	0.00	0.00	0.00	0.00
a6) Previsiones.	0.00	0.00	0.00	0.00	0.00	0.00
a7) Pago de Estímulos a Servidores Públicos.	0.00	0.00	0.00	0.00	0.00	0.00
B. Materiales y Suministros.	0.00	0.00	0.00	0.00	0.00	0.00
b1) Materiales de Administración, Emisión de Documentos y Artículos Oficiales.	0.00	0.00	0.00	0.00	0.00	0.00
b2) Alimentos y Utensilios.	0.00	0.00	0.00	0.00	0.00	0.00
b3) Materias Primas y Materiales de Producción y Comercialización	0.00	0.00	0.00	0.00	0.00	0.00
b4) Materiales y Artículos de Construcción y de Reparación.	0.00	0.00	0.00	0.00	0.00	0.00
b5) Productos Químicos, Farmacéuticos y de Laboratorio.	0.00	0.00	0.00	0.00	0.00	0.00
b6) Combustibles, Lubricantes y Aditivos.	0.00	0.00	0.00	0.00	0.00	0.00
b7) Vestuario, Blancos, Prendas de Protección y Artículos Deportivos.	0.00	0.00	0.00	0.00	0.00	0.00
b8) Materiales y Suministros para Seguridad.	0.00	0.00	0.00	0.00	0.00	0.00
b9) Herramientas, Refacciones y Accesorios Menores.	0.00	0.00	0.00	0.00	0.00	0.00
C. Servicios Generales.	0.00	0.00	0.00	0.00	0.00	0.00
c1) Servicios Básicos.	0.00	0.00	0.00	0.00	0.00	0.00
c2) Servicios de Arrendamiento.	0.00	0.00	0.00	0.00	0.00	0.00
c3) Servicios Profesionales, Científicos, Técnicos y Otros Servicios.	0.00	0.00	0.00	0.00	0.00	0.00
c4) Servicios Financieros, Bancarios y Comerciales.	0.00	0.00	0.00	0.00	0.00	0.00
c5) Servicios de Instalación, Reparación, Mantenimiento y Conservación.	0.00	0.00	0.00	0.00	0.00	0.00
c6) Servicios de Comunicación Social y Publicidad.	0.00	0.00	0.00	0.00	0.00	0.00
c7) Servicios de Traslado y Viáticos.	0.00	0.00	0.00	0.00	0.00	0.00
c8) Servicios Oficiales.	0.00	0.00	0.00	0.00	0.00	0.00
c9) Otros Servicios Generales.	0.00	0.00	0.00	0.00	0.00	0.00
D. Transferencias, Asignaciones, Subsidios y Otras Ayudas.	6,016,771.00	0.00	6,016,771.00	2,030,839.61	2,030,839.61	3,985,931.39
d1) Transferencias Internas y Asignaciones al Sector Público.	6,016,771.00	0.00	6,016,771.00	2,030,839.61	2,030,839.61	3,985,931.39
d2) Transferencias al Resto del Sector Público.	0.00	0.00	0.00	0.00	0.00	0.00
d3) Subsidios y Subvenciones.	0.00	0.00	0.00	0.00	0.00	0.00
d4) Ayudas Sociales.	0.00	0.00	0.00	0.00	0.00	0.00
d5) Pensiones y Jubilaciones.	0.00	0.00	0.00	0.00	0.00	0.00
d6) Transferencias a Fideicomisos, Mandatos y Otros Análogos.	0.00	0.00	0.00	0.00	0.00	0.00
d7) Transferencias a la Seguridad Social	0.00	0.00	0.00	0.00	0.00	0.00
d8) Donativos	0.00	0.00	0.00	0.00	0.00	0.00
d9) Transferencias al Exterior.	0.00	0.00	0.00	0.00	0.00	0.00
E. Bienes Muebles, Inmuebles e Intangibles.	0.00	0.00	0.00	0.00	0.00	0.00
e1) Mobiliario y Equipo de Administración.	0.00	0.00	0.00	0.00	0.00	0.00
e2) Mobiliario y Equipo Educativo y Recreativo.	0.00	0.00	0.00	0.00	0.00	0.00
e3) Equipo e Instrumental Médico y de Laboratorio.	0.00	0.00	0.00	0.00	0.00	0.00
e4) Vehículos y Equipo de Transporte.	0.00	0.00	0.00	0.00	0.00	0.00
e5) Equipo de Defensa y Seguridad.	0.00	0.00	0.00	0.00	0.00	0.00
e6) Maquinaria, Otros Equipos y Herramientas.	0.00	0.00	0.00	0.00	0.00	0.00
e7) Activos Biológicos.	0.00	0.00	0.00	0.00	0.00	0.00
e8) Bienes Inmuebles.	0.00	0.00	0.00	0.00	0.00	0.00
e9) Activos Intangibles.	0.00	0.00	0.00	0.00	0.00	0.00
F. Inversión Pública.	0.00	0.00	0.00	0.00	0.00	0.00
f1) Obra Pública en Bienes de Dominio Público.	0.00	0.00	0.00	0.00	0.00	0.00
f2) Obra Pública en Bienes Propios.	0.00	0.00	0.00	0.00	0.00	0.00
f3) Proyectos Productivos y Acciones de Fomento	0.00	0.00	0.00	0.00	0.00	0.00
G. Inversiones Financieras y Otras Provisiones.	0.00	0.00	0.00	0.00	0.00	0.00
g1) Inversiones para el Fomento de Actividades Productivas	0.00	0.00	0.00	0.00	0.00	0.00
g2) Acciones y Participaciones de Capital	0.00	0.00	0.00	0.00	0.00	0.00
g3) Compra de Títulos y Valores	0.00	0.00	0.00	0.00	0.00	0.00
g4) Concesión de Préstamos.	0.00	0.00	0.00	0.00	0.00	0.00
g5) Inversiones en Fideicomisos, Mandatos y Otros Análogos.	0.00	0.00	0.00	0.00	0.00	0.00
Fideicomiso de Desastres Naturales (informativo)	0.00	0.00	0.00	0.00	0.00	0.00
g6) Otras Inversiones Financieras	0.00	0.00	0.00	0.00	0.00	0.00
g7) Provisiones para Contingencias y Otras Erogaciones Especiales.	0.00	0.00	0.00	0.00	0.00	0.00
H. Participaciones y Aportaciones.	0.00	0.00	0.00	0.00	0.00	0.00
h1) Participaciones.	0.00	0.00	0.00	0.00	0.00	0.00
h2) Aportaciones.	0.00	0.00	0.00	0.00	0.00	0.00
h3) Convenios.	0.00	0.00	0.00	0.00	0.00	0.00
I. Deuda Pública.	0.00	0.00	0.00	0.00	0.00	0.00
i1) Amortización de la Deuda Pública.	0.00	0.00	0.00	0.00	0.00	0.00
i2) Intereses de la Deuda Pública.	0.00	0.00	0.00	0.00	0.00	0.00
i3) Comisiones de la Deuda Pública.	0.00	0.00	0.00	0.00	0.00	0.00
i4) Gastos de la Deuda Pública.	0.00	0.00	0.00	0.00	0.00	0.00
i5) Costo por Coberturas.	0.00	0.00	0.00	0.00	0.00	0.00
i6) Apoyos Financieros.	0.00	0.00	0.00	0.00	0.00	0.00
i7) Adeudos de Ejercicios Fiscales Anteriores (ADEFAS).	0.00	0.00	0.00	0.00	0.00	0.00
II. Gasto Etiquetado	7,078,554.00	0.00	7,078,554.00	1,794,440.58	1,778,214.33	5,284,113.32
A. Servicios Personales.	0.00	0.00	0.00	0.00	0.00	0.00
a1) Remuneraciones al Personal de Carácter Permanente.	0.00	0.00	0.00	0.00	0.00	0.00
a2) Remuneraciones al Personal de Carácter Transitorio.	0.00	0.00	0.00	0.00	0.00	0.00
a3) Remuneraciones Adicionales y Especiales.	0.00	0.00	0.00	0.00	0.00	0.00
a4) Seguridad Social.	0.00	0.00	0.00	0.00	0.00	0.00
a5) Otras Prestaciones Sociales y Económicas.	0.00	0.00	0.00	0.00	0.00	0.00
a6) Previsiones.	0.00	0.00	0.00	0.00	0.00	0.00
a7) Pago de Estímulos a Servidores Públicos.	0.00	0.00	0.00	0.00	0.00	0.00
B. Materiales y Suministros.	0.00	0.00	0.00	0.00	0.00	0.00
b1) Materiales de Administración, Emisión de Documentos y Artículos Oficiales.	0.00	0.00	0.00	0.00	0.00	0.00
b2) Alimentos y Utensilios.	0.00	0.00	0.00	0.00	0.00	0.00
b3) Materias Primas y Materiales de Producción y Comercialización	0.00	0.00	0.00	0.00	0.00	0.00
b4) Materiales y Artículos de Construcción y de Reparación.	0.00	0.00	0.00	0.00	0.00	0.00

Gonzalo Vázquez Natarén

Rector

NOMBRE DEL ENTE PÚBLICO : Universidad Politécnica de Tapachula

**Estado Analítico del Ejercicio del Presupuesto de Egresos Detallado – LDF 6a.
Clasificación por Objeto del Gasto (Capítulo y Concepto)**

Del 1 de Enero al 30 de junio de 2017

(PESOS)

Concepto	Egresos					Subejercicio
	Aprobado	Ampliaciones / Reducciones	Modificado	Devengado	Pagado	
b5) Productos Químicos, Farmacéuticos y de Laboratorio.	0.00	0.00	0.00	0.00	0.00	0.00
b6) Combustibles, Lubricantes y Aditivos.	0.00	0.00	0.00	0.00	0.00	0.00
b7) Vestuario, Blancos, Prendas de Protección y Artículos Deportivos.	0.00	0.00	0.00	0.00	0.00	0.00
b8) Materiales y Suministros para Seguridad	0.00	0.00	0.00	0.00	0.00	0.00
b9) Herramientas, Refacciones y Accesorios Menores.	0.00	0.00	0.00	0.00	0.00	0.00
C. Servicios Generales.	0.00	0.00	0.00	0.00	0.00	0.00
c1) Servicios Básicos.	0.00	0.00	0.00	0.00	0.00	0.00
c2) Servicios de Arrendamiento.	0.00	0.00	0.00	0.00	0.00	0.00
c3) Servicios Profesionales, Científicos, Técnicos y Otros Servicios.	0.00	0.00	0.00	0.00	0.00	0.00
c4) Servicios Financieros, Bancarios y Comerciales.	0.00	0.00	0.00	0.00	0.00	0.00
c5) Servicios de Instalación, Reparación, Mantenimiento y Conservación.	0.00	0.00	0.00	0.00	0.00	0.00
c6) Servicios de Comunicación Social y Publicidad.	0.00	0.00	0.00	0.00	0.00	0.00
c7) Servicios de Traslado y Viáticos.	0.00	0.00	0.00	0.00	0.00	0.00
c8) Servicios Oficiales.	0.00	0.00	0.00	0.00	0.00	0.00
c9) Otros Servicios Generales.	0.00	0.00	0.00	0.00	0.00	0.00
D. Transferencias, Asignaciones, Subsidios y Otras Ayudas.	7,078,554.00	0.00	7,078,554.00	1,794,440.68	1,778,214.33	5,284,113.32
d1) Transferencias Internas y Asignaciones al Sector Público.	7,078,554.00	0.00	7,078,554.00	1,794,440.68	1,778,214.33	5,284,113.32
d2) Transferencias al Resto del Sector Público.	0.00	0.00	0.00	0.00	0.00	0.00
d3) Subsidios y Subvenciones.	0.00	0.00	0.00	0.00	0.00	0.00
d4) Ayudas Sociales.	0.00	0.00	0.00	0.00	0.00	0.00
d5) Pensiones y Jubilaciones.	0.00	0.00	0.00	0.00	0.00	0.00
d6) Transferencias a Fideicomisos, Mandatos y Otros Análogos.	0.00	0.00	0.00	0.00	0.00	0.00
d7) Transferencias a la Seguridad Social	0.00	0.00	0.00	0.00	0.00	0.00
d8) Donativos	0.00	0.00	0.00	0.00	0.00	0.00
d9) Transferencias al Exterior.	0.00	0.00	0.00	0.00	0.00	0.00
E. Bienes Muebles, Inmuebles e Intangibles.	0.00	0.00	0.00	0.00	0.00	0.00
e1) Mobiliario y Equipo de Administración.	0.00	0.00	0.00	0.00	0.00	0.00
e2) Mobiliario y Equipo Educativo y Recreativo.	0.00	0.00	0.00	0.00	0.00	0.00
e3) Equipo e Instrumental Médico y de Laboratorio.	0.00	0.00	0.00	0.00	0.00	0.00
e4) Vehículos y Equipo de Transporte.	0.00	0.00	0.00	0.00	0.00	0.00
e5) Equipo de Defensa y Seguridad.	0.00	0.00	0.00	0.00	0.00	0.00
e6) Maquinaria, Otros Equipos y Herramientas.	0.00	0.00	0.00	0.00	0.00	0.00
e7) Activos Biológicos.	0.00	0.00	0.00	0.00	0.00	0.00
e8) Bienes Inmuebles.	0.00	0.00	0.00	0.00	0.00	0.00
e9) Activos Intangibles.	0.00	0.00	0.00	0.00	0.00	0.00
F. Inversión Pública.	0.00	0.00	0.00	0.00	0.00	0.00
f1) Obra Pública en Bienes de Dominio Público.	0.00	0.00	0.00	0.00	0.00	0.00
f2) Obra Pública en Bienes Propios.	0.00	0.00	0.00	0.00	0.00	0.00
f3) Proyectos Productivos y Acciones de Fomento	0.00	0.00	0.00	0.00	0.00	0.00
G. Inversiones Financieras y Otras Provisiones.	0.00	0.00	0.00	0.00	0.00	0.00
g1) Inversiones para el Fomento de Actividades Productivas	0.00	0.00	0.00	0.00	0.00	0.00
g2) Acciones y Participaciones de Capital	0.00	0.00	0.00	0.00	0.00	0.00
g3) Compra de Títulos y Valores	0.00	0.00	0.00	0.00	0.00	0.00
g4) Concesión de Préstamos.	0.00	0.00	0.00	0.00	0.00	0.00
g5) Inversiones en Fideicomisos, Mandatos y Otros Análogos.	0.00	0.00	0.00	0.00	0.00	0.00
Fideicomiso de Desastres Naturales (informalivo)						
g6) Otras Inversiones Financieras	0.00	0.00	0.00	0.00	0.00	0.00
g7) Provisiones para Contingencias y Otras Erogaciones Especiales.	0.00	0.00	0.00	0.00	0.00	0.00
H. Participaciones y Aportaciones.	0.00	0.00	0.00	0.00	0.00	0.00
h1) Participaciones.	0.00	0.00	0.00	0.00	0.00	0.00
h2) Aportaciones.	0.00	0.00	0.00	0.00	0.00	0.00
h3) Convenios.	0.00	0.00	0.00	0.00	0.00	0.00
I. Deuda Pública.	0.00	0.00	0.00	0.00	0.00	0.00
i1) Amortización de la Deuda Pública.	0.00	0.00	0.00	0.00	0.00	0.00
i2) Intereses de la Deuda Pública.	0.00	0.00	0.00	0.00	0.00	0.00
i3) Comisiones de la Deuda Pública.	0.00	0.00	0.00	0.00	0.00	0.00
i4) Gastos de la Deuda Pública.	0.00	0.00	0.00	0.00	0.00	0.00
i5) Costo por Coberturas.	0.00	0.00	0.00	0.00	0.00	0.00
i6) Apoyos Financieros.	0.00	0.00	0.00	0.00	0.00	0.00
i7) Adeudos de Ejercicios Fiscales Anteriores (ADEFAS).	0.00	0.00	0.00	0.00	0.00	0.00
III. Total de Egresos	13,095,325.00	0.00	13,095,325.00	3,825,280.29	3,809,053.94	9,270,044.71

Gonzalo Vázquez Natarén
Rector

NOMBRE DEL ENTE PÚBLICO : Universidad Politécnica de Tapachula

Estado Analítico del Ejercicio del Presupuesto de Egresos Detallado – LDF 6b

Clasificación Administrativa

Del 1 de Enero al 30 de junio de 2017

(PESOS)

Concepto	Egresos					Subejercicio
	Aprobado	Ampliaciones / Reducciones	Modificado	Devengado	Pagado	
I. Gasto No Etiquetado	6,016,771.00	0.00	6,016,771.00	2,030,839.61	2,030,839.61	3,985,931.39
E. Entidades Paraestatales y Fideicomisos No Empresariales y No Financieros	6,016,771.00	0.00	6,016,771.00	2,030,839.61	2,030,839.61	3,985,931.39
Universidad Politécnica de Tapachula	6,016,771.00	0.00	6,016,771.00	2,030,839.61	2,030,839.61	3,985,931.39
II. Gasto Etiquetado	7,078,554.00	0.00	7,078,554.00	1,794,440.68	1,778,214.33	5,284,113.32
E. Entidades Paraestatales y Fideicomisos No Empresariales y No Financieros	7,078,554.00	0.00	7,078,554.00	1,794,440.68	1,778,214.33	5,284,113.32
Universidad Politécnica de Tapachula	7,078,554.00	0.00	7,078,554.00	1,794,440.68	1,778,214.33	5,284,113.32
III. Total de Egresos	13,095,325.00	0.00	13,095,325.00	3,825,280.29	3,809,053.94	9,270,044.71



 Gonzalo Vázquez Natarén
 Rector

NOMBRE DEL ENTE PÚBLICO : Universidad Politécnica de Tapachula

Estado Analítico del Ejercicio del Presupuesto de Egresos Detallado – LDF 6c.

Clasificación Funcional (Finalidad y Función)

Del 1 de Enero al 30 de junio de 2017

(PESOS)

Concepto	Egresos					Subejercicio
	Aprobado	Ampliaciones / Reducciones	Modificado	Devengado	Pagado	
I. Gasto No Etiquetado	6,016,771.00	0.00	6,016,771.00	2,030,839.61	2,030,839.61	3,985,931.39
A. Gobierno	0.00	0.00	0.00	0.00	0.00	0.00
a1) Legislación	0.00	0.00	0.00	0.00	0.00	0.00
a2) Justicia	0.00	0.00	0.00	0.00	0.00	0.00
a3) Coordinación de la política de gobierno	0.00	0.00	0.00	0.00	0.00	0.00
a4) Relaciones exteriores	0.00	0.00	0.00	0.00	0.00	0.00
a5) Asuntos financieros y hacendarios	0.00	0.00	0.00	0.00	0.00	0.00
a6) Seguridad Nacional	0.00	0.00	0.00	0.00	0.00	0.00
a7) Asuntos de orden público y de seguridad interior	0.00	0.00	0.00	0.00	0.00	0.00
a8) Otros servicios generales	0.00	0.00	0.00	0.00	0.00	0.00
B. Desarrollo Social	6,016,771.00	0.00	6,016,771.00	2,030,839.61	2,030,839.61	3,985,931.39
b1) Protección ambiental	0.00	0.00	0.00	0.00	0.00	0.00
b2) Vivienda y servicios a la comunidad	0.00	0.00	0.00	0.00	0.00	0.00
b3) Salud	0.00	0.00	0.00	0.00	0.00	0.00
b4) Recreación, cultura y otras manifestaciones sociales	0.00	0.00	0.00	0.00	0.00	0.00
b5) Educación	6,016,771.00	0.00	6,016,771.00	2,030,839.61	2,030,839.61	3,985,931.39
b6) Protección social	0.00	0.00	0.00	0.00	0.00	0.00
b7) Otros Asuntos Sociales	0.00	0.00	0.00	0.00	0.00	0.00
C. Desarrollo Económico	0.00	0.00	0.00	0.00	0.00	0.00
c1) Asuntos económicos, comerciales y laborales en general	0.00	0.00	0.00	0.00	0.00	0.00
c2) Agropecuaria, silvicultura, pesca y caza	0.00	0.00	0.00	0.00	0.00	0.00
c3) Combustibles y energía	0.00	0.00	0.00	0.00	0.00	0.00
c4) Minería, manufacturas y construcción	0.00	0.00	0.00	0.00	0.00	0.00
c5) Transporte	0.00	0.00	0.00	0.00	0.00	0.00
c6) Comunicaciones	0.00	0.00	0.00	0.00	0.00	0.00
c7) Turismo	0.00	0.00	0.00	0.00	0.00	0.00
c8) Ciencia, tecnología e innovación	0.00	0.00	0.00	0.00	0.00	0.00
c9) Otras industrias y otros asuntos económicos	0.00	0.00	0.00	0.00	0.00	0.00
D. Otras no Clasificadas en Funciones Anteriores	0.00	0.00	0.00	0.00	0.00	0.00
d1) Transac. de la deuda pública/costo financiero de la deuda	0.00	0.00	0.00	0.00	0.00	0.00
d2) Transf., part. y aport. entre diferentes niv. y ord. de gob.	0.00	0.00	0.00	0.00	0.00	0.00
d3) Saneamiento del Sistema Financiero	0.00	0.00	0.00	0.00	0.00	0.00
d4) Adeudos de Ejercicios Fiscales Anteriores	0.00	0.00	0.00	0.00	0.00	0.00
II. Gasto Etiquetado	7,078,554.00	0.00	7,078,554.00	1,794,440.68	1,778,214.33	5,284,113.32
A. Gobierno	0.00	0.00	0.00	0.00	0.00	0.00
a1) Legislación	0.00	0.00	0.00	0.00	0.00	0.00
a2) Justicia	0.00	0.00	0.00	0.00	0.00	0.00
a3) Coordinación de la política de gobierno	0.00	0.00	0.00	0.00	0.00	0.00
a4) Relaciones exteriores	0.00	0.00	0.00	0.00	0.00	0.00
a5) Asuntos financieros y hacendarios	0.00	0.00	0.00	0.00	0.00	0.00
a6) Seguridad Nacional	0.00	0.00	0.00	0.00	0.00	0.00
a7) Asuntos de orden público y de seguridad interior	0.00	0.00	0.00	0.00	0.00	0.00
a8) Otros servicios generales	0.00	0.00	0.00	0.00	0.00	0.00
B. Desarrollo Social	7,078,554.00	0.00	7,078,554.00	1,794,440.68	1,778,214.33	5,284,113.32
b1) Protección ambiental	0.00	0.00	0.00	0.00	0.00	0.00
b2) Vivienda y servicios a la comunidad	0.00	0.00	0.00	0.00	0.00	0.00
b3) Salud	0.00	0.00	0.00	0.00	0.00	0.00
b4) Recreación, cultura y otras manifestaciones sociales	0.00	0.00	0.00	0.00	0.00	0.00
b5) Educación	7,078,554.00	0.00	7,078,554.00	1,794,440.68	1,778,214.33	5,284,113.32
b6) Protección social	0.00	0.00	0.00	0.00	0.00	0.00
b7) Otros Asuntos Sociales	0.00	0.00	0.00	0.00	0.00	0.00
C. Desarrollo Económico	0.00	0.00	0.00	0.00	0.00	0.00
c1) Asuntos económicos, comerciales y laborales en general	0.00	0.00	0.00	0.00	0.00	0.00
c2) Agropecuaria, silvicultura, pesca y caza	0.00	0.00	0.00	0.00	0.00	0.00
c3) Combustibles y energía	0.00	0.00	0.00	0.00	0.00	0.00
c4) Minería, manufacturas y construcción	0.00	0.00	0.00	0.00	0.00	0.00
c5) Transporte	0.00	0.00	0.00	0.00	0.00	0.00
c6) Comunicaciones	0.00	0.00	0.00	0.00	0.00	0.00
c7) Turismo	0.00	0.00	0.00	0.00	0.00	0.00
c8) Ciencia, tecnología e innovación	0.00	0.00	0.00	0.00	0.00	0.00
c9) Otras industrias y otros asuntos económicos	0.00	0.00	0.00	0.00	0.00	0.00
D. Otras no Clasificadas en Funciones Anteriores	0.00	0.00	0.00	0.00	0.00	0.00
d1) Transac. de la deuda pública/costo financiero de la deuda	0.00	0.00	0.00	0.00	0.00	0.00
d2) Transf., part. y aport. entre diferentes niv. y ord. de gob.	0.00	0.00	0.00	0.00	0.00	0.00
d3) Saneamiento del Sistema Financiero	0.00	0.00	0.00	0.00	0.00	0.00
d4) Adeudos de Ejercicios Fiscales Anteriores	0.00	0.00	0.00	0.00	0.00	0.00
III. Total de Egresos	13,095,325.00	0.00	13,095,325.00	3,825,280.29	3,809,053.94	9,270,044.71

Gonzalo Vázquez Natarén
Rector

NOMBRE DEL ENTE PÚBLICO : Universidad Politécnica de Tapachula

Estado Analítico del Ejercicio del Presupuesto de Egresos Detallado – LDF 6d.

Clasificación de Servicios Personales por Categoría

Del 1 de Enero al 30 de junio de 2017

(PESOS)

Concepto	Egresos					Subejercicio
	Aprobado	Ampliaciones / Reducciones	Modificado	Devengado	Pagado	
I. Gasto No Etiquetado	4,869,766.49	0.00	4,869,766.49	1,774,390.44	1,774,390.44	3,095,376.05
A. Personal Administrativo y de Servicio Público	0.00	0.00	0.00	0.00	0.00	0.00
B. Magisterio	4,869,766.49	0.00	4,869,766.49	1,774,390.44	1,774,390.44	3,095,376.05
C. Servicios de Salud	0.00	0.00	0.00	0.00	0.00	0.00
c1) Personal Administrativo	0.00	0.00	0.00	0.00	0.00	0.00
c2) Personal Médico, Paramédico y Afín	0.00	0.00	0.00	0.00	0.00	0.00
D. Seguridad Pública	0.00	0.00	0.00	0.00	0.00	0.00
E. Gastos Asociados a la Implementación de Nuevas Leyes Federales o Reformas a las mismas	0.00	0.00	0.00	0.00	0.00	0.00
e1) Nombre del Programa o Ley 1	0.00	0.00	0.00	0.00	0.00	0.00
e1) Nombre del Programa o Ley 1	0.00	0.00	0.00	0.00	0.00	0.00
F. Sentencias Laborales Definitivas	0.00	0.00	0.00	0.00	0.00	0.00
II. Gasto Etiquetado	5,931,549.49	0.00	5,931,549.49	1,436,621.34	1,436,621.34	4,494,928.15
A. Personal Administrativo y de Servicio Público	353,073.55	0.00	353,073.55	195,070.80	195,070.80	158,002.75
B. Magisterio	5,578,475.94	0.00	5,578,475.94	1,241,550.54	1,241,550.54	4,336,925.40
C. Servicios de Salud	0.00	0.00	0.00	0.00	0.00	0.00
c1) Personal Administrativo	0.00	0.00	0.00	0.00	0.00	0.00
c2) Personal Médico, Paramédico y Afín	0.00	0.00	0.00	0.00	0.00	0.00
D. Seguridad Pública	0.00	0.00	0.00	0.00	0.00	0.00
E. Gastos Asociados a la Implementación de Nuevas Leyes Federales o Reformas a las mismas	0.00	0.00	0.00	0.00	0.00	0.00
e1) Nombre del Programa o Ley 1	0.00	0.00	0.00	0.00	0.00	0.00
e1) Nombre del Programa o Ley 1	0.00	0.00	0.00	0.00	0.00	0.00
F. Sentencias Laborales Definitivas	0.00	0.00	0.00	0.00	0.00	0.00
III. Total del Gasto en Servicios Personales	10,801,315.98	0.00	10,801,315.98	3,211,011.78	3,211,011.78	7,590,304.20



Gonzalo Vázquez Natarén
Rector

INFORMACIÓN DE INTEGRACIÓN Y ANÁLISIS

APLICACIÓN DEL PRESUPUESTO TOTAL POR RUBROS

Del 1 de Enero al 30 de Junio del 2017

2112 009 0 UNIVERSIDAD POLITÉCNICA DE TAPACHULA

CONCEPTO	PRESUPUESTO DE EGRESOS					
	APROBADO ANUAL	MODIFICADO	COMPROMETIDO	DEVENGADO	EJERCIDO	PAGADO
RECURSOS PRESUPUESTARIOS						
1000 Servicios Personales	0.00	0.00	0.00	0.00	0.00	0.00
2000 Materiales y Suministros	0.00	0.00	0.00	0.00	0.00	0.00
3000 Servicios Generales	0.00	0.00	0.00	0.00	0.00	0.00
4000 Transferencias, Asignaciones, Subsidios y Otras Ayudas	13,095,325.00	13,095,325.00	13,095,325.00	3,825,280.29	3,825,280.29	3,809,053.94
5000 Bienes Muebles, Inmuebles e Intangibles	0.00	0.00	0.00	0.00	0.00	0.00
6000 Inversión Pública	0.00	0.00	0.00	0.00	0.00	0.00
7000 Inversiones Financieras y Otras Provisiones	0.00	0.00	0.00	0.00	0.00	0.00
8000 Participaciones y Aportaciones	0.00	0.00	0.00	0.00	0.00	0.00
9000 Deuda Pública	0.00	0.00	0.00	0.00	0.00	0.00
Subtotal	13,095,325.00	13,095,325.00	13,095,325.00	3,825,280.29	3,825,280.29	3,809,053.94
RECURSOS PROPIOS						
1000 Servicios Personales	0.00	0.00	0.00	0.00	0.00	0.00
2000 Materiales y Suministros	0.00	0.00	0.00	0.00	0.00	0.00
3000 Servicios Generales	0.00	0.00	0.00	0.00	0.00	0.00
4000 Transferencias, Asignaciones, Subsidios y Otras Ayudas	0.00	0.00	0.00	0.00	0.00	0.00
Subtotal	0.00	0.00	0.00	0.00	0.00	0.00
RECURSOS AJENOS						
1000 Servicios Personales	0.00	0.00	0.00	0.00	0.00	0.00
2000 Materiales y Suministros	0.00	0.00	0.00	0.00	0.00	0.00
3000 Servicios Generales	0.00	0.00	0.00	0.00	0.00	0.00
4000 Transferencias, Asignaciones, Subsidios y Otras Ayudas	0.00	0.00	0.00	0.00	0.00	0.00
Subtotal	0.00	0.00	0.00	0.00	0.00	0.00
RECURSOS FEDERALES NO PRESUPUESTARIOS						
1000 Servicios Personales	0.00	0.00	0.00	0.00	0.00	0.00
2000 Materiales y Suministros	0.00	0.00	0.00	0.00	0.00	0.00
3000 Servicios Generales	0.00	0.00	0.00	0.00	0.00	0.00
4000 Transferencias, Asignaciones, Subsidios y Otras Ayudas	0.00	0.00	0.00	0.00	0.00	0.00
Subtotal	0.00	0.00	0.00	0.00	0.00	0.00
TOTAL	13,095,325.00	13,095,325.00	13,095,325.00	3,825,280.29	3,825,280.29	3,809,053.94



 GONZALO VÁZQUEZ NATARÉN
 RECTOR



 BETSY ANABEL MERCHANT SALAZAR
 SECRETARIA ADMINISTRATIVA

APLICACIÓN DE LOS RECURSOS PROVENIENTES DEL GOBIERNO FEDERAL

Del 1 de Enero al 30 de Junio del 2017

2112 009 0 UNIVERSIDAD POLITÉCNICA DE TAPACHULA

RUBRO - FUENTE DE FINANCIAMIENTO - PROGRAMA Y/O FONDO	PRESUPUESTO DE EGRESOS		
	APROBADO ANUAL	MODIFICADO	DEVENGADO
TOTAL	13,095,325.00	13,095,325.00	3,825,280.29
PARTICIPACIONES Y APORTACIONES FEDERALES	6,016,771.00	6,016,771.00	2,030,839.61
<i>Participaciones a Entidades Federativas (Ramo 28)</i>	<i>6,016,771.00</i>	<i>6,016,771.00</i>	<i>2,030,839.61</i>
<i>5811 Fondo General de Participaciones</i>	<i>4,869,766.49</i>	<i>4,869,766.49</i>	<i>1,774,390.44</i>
<i>5814 Fondo de Fiscalización y Recaudación</i>	<i>1,147,004.51</i>	<i>1,147,004.51</i>	<i>256,449.17</i>
TRANSFERENCIAS, ASIGNACIONES, SUBSIDIOS Y OTRAS AYUDAS	7,078,554.00	7,078,554.00	1,794,440.68
<i>Otros Subsidios</i>	<i>7,078,554.00</i>	<i>7,078,554.00</i>	<i>1,794,440.68</i>
<i>5933 06 Subsidios para Organismos Descentralizados Estatales (Ramo 11)</i>	<i>7,078,554.00</i>	<i>7,078,554.00</i>	<i>1,794,440.68</i>



 GONZALO VÁZQUEZ NATARÉN
 RECTOR



 BETSY ANABEL MERCHANT SALAZAR
 SECRETARIA ADMINISTRATIVA

APLICACIÓN DEL PRESUPUESTO FEDERAL DEVENGADO POR FUENTE DE FINANCIAMIENTO Y CAPÍTULO DE GASTO
Del 1 de Enero al 30 de Junio del 2017

2112 009 0 UNIVERSIDAD POLITÉCNICA DE TAPACHULA

FUENTE DE FINANCIAMIENTO	CAPÍTULO DE GASTO									TOTAL
	1000	2000	3000	4000	5000	6000	7000	8000	9000	
TOTAL	0.00	0.00	0.00	3,825,280.29	0.00	0.00	0.00	0.00	0.00	3,825,280.29
PARTICIPACIONES Y APORTACIONES FEDERALES	0.00	0.00	0.00	2,030,839.61	0.00	0.00	0.00	0.00	0.00	2,030,839.61
Participaciones a Entidades Federativas (Ramo 28)	0.00	0.00	0.00	2,030,839.61	0.00	0.00	0.00	0.00	0.00	2,030,839.61
5811 <i>Fondo General de Participaciones</i>	0.00	0.00	0.00	1,774,390.44	0.00	0.00	0.00	0.00	0.00	1,774,390.44
5814 <i>Fondo de Fiscalización y Recaudación</i>	0.00	0.00	0.00	256,449.17	0.00	0.00	0.00	0.00	0.00	256,449.17
RECURSOS FEDERALES POR TRANSFERENCIAS	0.00	0.00	0.00	1,794,440.68	0.00	0.00	0.00	0.00	0.00	1,794,440.68
TRANSFERENCIAS, ASIGNACIONES, SUBSIDIOS Y OTRAS AYUDAS	0.00	0.00	0.00	1,794,440.68	0.00	0.00	0.00	0.00	0.00	1,794,440.68
5933 <i>Otros Subsidios</i>	0.00	0.00	0.00	1,794,440.68	0.00	0.00	0.00	0.00	0.00	1,794,440.68

GONZALO VÁZQUEZ NATARÉN
RÉCTOR

BETSY ANABEL MERCHANT SALAZAR
SECRETARÍA ADMINISTRATIVA

PRINCIPALES ADECUACIONES AL PRESUPUESTO DE EGRESOS
Del 1 de Enero al 30 de Junio del 2017

2112 009 0 UNIVERSIDAD POLITÉCNICA DE TAPACHULA

PRESUPUESTO DE EGRESOS				VARIACIÓN EN RELACIÓN AL:		SUBEJERCICIO
APROBADO ANUAL	AMPLIACIONES / REDUCCIONES	MODIFICADO	DEVENGADO	APROBADO ANUAL	%	
1	2	3	4	5 = 4-1		6 = 3-4
13,095,325.00	0.00	13,095,325.00	3,825,280.29	(9,270,044.71)	-70.8	9,270,044.71

Razón de la Variación del Presupuesto Devengado en Relación al Aprobado Anual

La variación de \$ 9,270,044.71; se debe principalmente a los recursos pendientes por devengar y representan la diferencia entre el Presupuesto Devengado del primer semestre en relación al Presupuesto Aprobado Anual.

Razón del Subejercicio

El subejercicio de \$ 9,270,044.71; es el resultado del Presupuesto Modificado al periodo que se informa con relación al Presupuesto Devengado, mismo que se integra de la siguiente manera: **Disponible Presupuestario** por un monto de \$ 9,270,044.71.

Integración del Disponible Presupuestario por Fuente de Financiamiento

5811 Fondo General de Participaciones	3,095,376.05
5814 Fondo de Fiscalización y Recaudación	890,555.34
5933 Otros Subsidios	5,284,113.32
Total Disponible	<u><u>9,270,044.71</u></u>

Integración del Disponible Presupuestario por Capítulo de Gasto

4000 Transferencias, Asignaciones, Subsidios y Otras Ayudas	9,270,044.71
Total Disponible	<u><u>9,270,044.71</u></u>



 GONZALO VÁZQUEZ NATARÉN
 RÉCTOR



 BETSY ANABEL MERCHANT SALAZAR
 SECRETARIA ADMINISTRATIVA

La variación de \$ 9,270,044.71; se debe principalmente a los recursos pendientes por devengar y representan la diferencia entre el Presupuesto Devengado del primer semestre en relación al Presupuesto Aprobado Anual; se integra de la siguiente manera:

Integración del Disponible Presupuestario por Fuente de Financiamiento

5811 Fondo General de Participaciones	3,095,376.05
5814 Fondo de Fiscalización y Recaudación	890,555.34
5933 Otros Subsidios	<u>5,284,113.32</u>
Total Disponible	<u><u>9,270,044.71</u></u>

f \$

GASTO DEL SECTOR PÚBLICO PRESUPUESTARIO EN CLASIFICACIÓN ECONOMICA
INFORME DE AVANCE DE GESTIÓN FINANCIERA
 Del 1 de Enero al 30 de Junio del 2017

2112 009 0 UNIVERSIDAD POLITÉCNICA DE TAPACHULA

CONCEPTO / CAPÍTULO DE GASTO	PRESUPUESTO DE EGRESOS				AVANCE % DEL DEVENGADO EN RELACIÓN AL:		
	APROBADO ANUAL	MODIFICADO	MINISTRADO	DEVENGADO	1	2	3
	1	2	3	4	1	2	3
TOTAL	13,095,325.00	13,095,325.00	8,346,277.46	3,825,280.29	29.2	29.2	45.8
GASTO PROGRAMABLE	13,095,325.00	13,095,325.00	8,346,277.46	3,825,280.29	29.2	29.2	45.8
GASTO CORRIENTE	13,095,325.00	13,095,325.00	8,346,277.46	3,825,280.29	29.2	29.2	45.8
1000 Servicios Personales							
Gasto de Operación							
2000 Materiales y Suministros							
3000 Servicios Generales							
Otros Erogaciones	13,095,325.00	13,095,325.00	8,346,277.46	3,825,280.29	29.2	29.2	45.8
4000 Transferencias, Asignaciones, Subsidios y Otras Ayudas	13,095,325.00	13,095,325.00	8,346,277.46	3,825,280.29	29.2	29.2	45.8
7000 Inversiones Financieras y Otras Provisiones							
8000 Participaciones y Aportaciones (Aportaciones y Convenios)							
Capital Humano							
1000 Servicios Personales							
2000 Materiales y Suministros							
3000 Servicios Generales							
4000 Transferencias, Asignaciones, Subsidios y Otras Ayudas							
GASTO DE CAPITAL							
Inversión Pública							
1000 Servicios Personales							
2000 Materiales y Suministros							
3000 Servicios Generales							
4000 Transferencias, Asignaciones, Subsidios y Otras Ayudas							
5000 Bienes Mueble, Inmuebles e Intangibles							
6000 Inversión Pública							
7000 Inversiones Financieras y Otras Provisiones							
8000 Participaciones y Aportaciones (Aportaciones y Convenios)							
GASTO NO PROGRAMABLE							
8000 Participaciones a Municipios							
Transacciones de la Deuda Pública / Costo Financiero							
7000 Inversiones Financieras y Otras Provisiones							
9000 Deuda Pública							
9000 ADEFAS							

GONZALO VÁZQUEZ NATARÉN
RECTOR

BETSY ANABEL MERCHANT SALAZAR
SECRETARIA ADMINISTRATIVA

RAZÓN DEL AVANCE % DEL GASTO DEL SECTOR PÚBLICO PRESUPUESTARIO EN CLASIFICACIÓN ECONÓMICA
INFORME DE AVANCE DE GESTIÓN FINANCIERA
Del 1 de Enero al 30 de Junio del 2017

2112 009 0 UNIVERSIDAD POLITÉCNICA DE TAPACHULA

Razón del Avance % del Presupuesto Devengado en relación al Presupuesto Ministrado

El 45.8 % representa el reconocimiento de obligaciones de pago a favor de terceros por la recepción de conformidad de bienes y servicios oportunamente contratados, para el buen funcionamiento de la Universidad Politécnica de Tapachula.



GONZALO VÁZQUEZ NATARÉN
RECTOR



BETSY ANABEL MERCHANT SALAZAR
SECRETARIA ADMINISTRATIVA

ANÁLISIS DEL CAPITULO 4000.- TRANSFERENCIAS, ASIGNACIONES, SUBSIDIOS Y OTRAS AYUDAS

Del 1 de Enero al 30 de Junio del 2017

2112 009 0 UNIVERSIDAD POLITÉCNICA DE TAPACHULA

CONCEPTO / PARTIDA GENÉRICA / PARTIDA ESPECÍFICA	PRESUPUESTO DE EGRESOS			BENEFICIARIO	DESTINO DEL GASTO
	APROBADO ANUAL	MODIFICADO	DEVENGADO		
INSTITUCIONAL	13,095,325.00	13,095,325.00	3,825,280.29		
Gasto Corriente	13,095,325.00	13,095,325.00	3,825,280.29		
4100 Tranferencias Internas y Asignaciones al Sector Público		13,095,325.00	3,825,280.29		
415 Transferencias Internas Otorgadas a Entidades Paraestatales no Empresariales y no Financieras	13,095,325.00	13,095,325.00	3,825,280.29		
45101 Transferencias para Servicios Personales	353,073.55	353,073.55	195,070.80	UNIVERSIDAD POLITÉCNICA DE TAPACHULA	SUELDOS DEL PERSONAL ADMINISTRATIVO
41502 Transferencias para Materiales y Suministros	310,200.00	310,200.00	76,679.97	UNIVERSIDAD POLITÉCNICA DE TAPACHULA	GASTOS DE OPERACIÓN
41503 Transferencias para Servicios Generales	1,983,809.02	1,983,809.02	537,588.54	UNIVERSIDAD POLITÉCNICA DE TAPACHULA	GASTOS DE OPERACIÓN
41509 Transferencias para Servicios Personales (Docente)	10,448,242.43	10,448,242.43	3,015,940.98	UNIVERSIDAD POLITÉCNICA DE TAPACHULA	SUELDOS DEL PERSONAL DOCENTE
NOTA: La diferencia de \$ 9,270,044.71; que existe entre el presupuesto modificado y devengado corresponden a recursos disponibles presupuestarios por \$ 9,270,044.71, y que posteriormente serán regularizados debido al calendarizado presupuestal.					
TOTAL	13,095,325.00	13,095,325.00	3,825,280.29		



 GONZALO VÁZQUEZ NATARÉN
 RECTOR




 BETSY ANABEL MERCHANT SALAZAR
 SECRETARIA ADMINISTRATIVA

TRANSFERENCIAS, ASIGNACIONES, SUBSIDIOS Y OTRAS AYUDAS

OTROS SUBSIDIOS

5933 05 Subsidios para Organismos Descentralizados Estatales (Ramo 11)

A través de este programa se invirtió un monto de 1.8 millones de pesos, recursos destinados al pago de Sueldos y Salarios del personal Docente y Administrativos, así como todos los Gastos de Operación para el buen funcionamiento de la Universidad Politécnica de Tapachula.



GONZALO VÁZQUEZ NATARÉN
RECTOR



BETSY ANABEL MERCHANT SALAZAR
SECRETARIA ADMINISTRATIVA

**TRANSFERENCIAS, ASIGNACIONES,
SUBSIDIOS Y OTRAS AYUDAS
(SUBSIDIOS Y SUBVENCIONES)**


OTROS SUBSIDIOS
CLASIFICACIÓN POR PROYECTOS ESTRATÉGICOS Y SUBFUENTE DE FINANCIAMIENTO
 Transferencias Para Servicios Personales, Materiales y Suministros y servicios Generales
 Del 01 de Enero al 30 de Junio del 2017

2112 009 0 UNIVERSIDAD POLITÉCNICA DE TAPACHULA

FUNCIÓN - PROYECTO ESTRATÉGICO	MUNICIPIO / COBERTURA	DEVENGADO / SUBFUENTE DE FINANCIAMIENTO						TOTAL
		A	B	C	D	E	S	
		Gastos Comprometidos y/o Devengados por Registrar	Economías de Ejercicios Anteriores	Refrendos	Productos Financ. de Ejercicios Ant.	Productos Financieros del Año en Curso	Recursos del Ejercicio	
TOTAL							1,794,440.68	1,794,440.68
2.5 EDUCACIÓN							1,794,440.68	1,794,440.68
Universidad Politécnica de Tapachula							1,794,440.68	1,794,440.68



 GONZALO VAZQUEZ NATARÉN
 RECTOR



 BETSY ANABEL MERCHANT SALAZAR
 SECRETARIA ADMINISTRATIVA



GOBIERNO CONSTITUCIONAL DEL ESTADO DE CHIAPAS

SECRETARÍA DE HACIENDA

Análisis de Partidas por Clasificación Administrativa

SISTEMA PRESUPUESTARIO 2017

(PESOS)

CIERRE MENSUAL DE JUNIO



EP-01

Página 1 de 1

21120090 Universidad Politécnica de Tapachula

viernes, 30 de junio de 2017

UR	FI	FSF	SSF	PP	OA	AI	PT	MPIO	GASTO	TG	FF	SFTE	PF	CP	DM	DESCRIPCIÓN	Presupuesto Aprobado	Modificación Neta	Presupuesto Modificado	Presupuesto Liberado	Presupuesto por Liberar	Presupuesto Ministrado	Presupuesto Comprometido Modificado	Presupuesto Devengado Modificado	Presupuesto Ejercido Modificado	Presupuesto Pagado Modificado	Disponibilidad Financiera Modificada	Disponible Presupuestario Modificado
Gran Total																	13,095,325.00	0.00	13,095,325.00	13,095,325.00	0.00	8,346,277.46	3,825,280.29	3,825,280.29	3,825,280.29	3,809,053.94	4,520,997.17	9,270,044.71
Total																	13,095,325.00	0.00	13,095,325.00	13,095,325.00	0.00	8,346,277.46	3,825,280.29	3,825,280.29	3,825,280.29	3,809,053.94	4,520,997.17	9,270,044.71
01																Dirección General	13,095,325.00	0.00	13,095,325.00	13,095,325.00	0.00	8,346,277.46	3,825,280.29	3,825,280.29	3,809,053.94	4,520,997.17	9,270,044.71	
01 2																Desarrollo Social	13,095,325.00	0.00	13,095,325.00	13,095,325.00	0.00	8,346,277.46	3,825,280.29	3,825,280.29	3,809,053.94	4,520,997.17	9,270,044.71	
01 2 5																Educación	13,095,325.00	0.00	13,095,325.00	13,095,325.00	0.00	8,346,277.46	3,825,280.29	3,825,280.29	3,809,053.94	4,520,997.17	9,270,044.71	
01 2 5 3																Educación superior	13,095,325.00	0.00	13,095,325.00	13,095,325.00	0.00	8,346,277.46	3,825,280.29	3,825,280.29	3,809,053.94	4,520,997.17	9,270,044.71	
01 2 5 3 2																Licenciatura Universitaria	13,095,325.00	0.00	13,095,325.00	13,095,325.00	0.00	8,346,277.46	3,825,280.29	3,825,280.29	3,809,053.94	4,520,997.17	9,270,044.71	
01 2 5 3 2 A																Programa Sectorial de Educación	13,095,325.00	0.00	13,095,325.00	13,095,325.00	0.00	8,346,277.46	3,825,280.29	3,825,280.29	3,809,053.94	4,520,997.17	9,270,044.71	
01 2 5 3 2 A 006																Programa de educación superior	13,095,325.00	0.00	13,095,325.00	13,095,325.00	0.00	8,346,277.46	3,825,280.29	3,825,280.29	3,809,053.94	4,520,997.17	9,270,044.71	
01 2 5 3 2 A 006 02																Asignación por Concurrencia	13,095,325.00	0.00	13,095,325.00	13,095,325.00	0.00	8,346,277.46	3,825,280.29	3,825,280.29	3,809,053.94	4,520,997.17	9,270,044.71	
01 2 5 3 2 A 006 02 E05																Educación superior de calidad	13,095,325.00	0.00	13,095,325.00	13,095,325.00	0.00	8,346,277.46	3,825,280.29	3,825,280.29	3,809,053.94	4,520,997.17	9,270,044.71	
01 2 5 3 2 A 006 02 E05 A001																Impartición de Educación Superior Tecnológica y Politécnico	13,095,325.00	0.00	13,095,325.00	13,095,325.00	0.00	8,346,277.46	3,825,280.29	3,825,280.29	3,809,053.94	4,520,997.17	9,270,044.71	
01 2 5 3 2 A 006 02 E05 A001 000																Cobertura Estatal	13,095,325.00	0.00	13,095,325.00	13,095,325.00	0.00	8,346,277.46	3,825,280.29	3,825,280.29	3,809,053.94	4,520,997.17	9,270,044.71	
01 2 5 3 2 A 006 02 E05 A001 000 4000																Transferencias, Asignaciones, Subsidios y Otras Ayudas.	13,095,325.00	0.00	13,095,325.00	13,095,325.00	0.00	8,346,277.46	3,825,280.29	3,825,280.29	3,809,053.94	4,520,997.17	9,270,044.71	
01 2 5 3 2 A 006 02 E05 A001 000 4100																Transferencias Internas y Asignaciones al Sector Público.	13,095,325.00	0.00	13,095,325.00	13,095,325.00	0.00	8,346,277.46	3,825,280.29	3,825,280.29	3,809,053.94	4,520,997.17	9,270,044.71	
01 2 5 3 2 A 006 02 E05 A001 000 415																Transferencias Internas Otorgadas a Entidades Paraestatales no Empresariales y no Financieras	13,095,325.00	0.00	13,095,325.00	13,095,325.00	0.00	8,346,277.46	3,825,280.29	3,825,280.29	3,809,053.94	4,520,997.17	9,270,044.71	
01 2 5 3 2 A 006 02 E05 A001 000 41501																6 Transferencias para Servicios Personales	353,073.55	0.00	353,073.55	353,073.55	0.00	242,137.85	195,070.80	195,070.80	195,070.80	195,070.80	47,067.05	158,022.75
01 2 5 3 2 A 006 02 E05 A001 000 41502																1 Transferencias para Materiales y Suministros	155,100.00	0.00	155,100.00	155,100.00	0.00	77,550.00	33,698.46	33,698.46	33,698.46	33,698.46	43,851.54	121,401.54
01 2 5 3 2 A 006 02 E05 A001 000 41502																1 Transferencias para Materiales y Suministros	155,100.00	0.00	155,100.00	155,100.00	0.00	106,367.58	42,981.51	42,981.51	42,981.51	40,191.57	63,386.02	112,118.49
01 2 5 3 2 A 006 02 E05 A001 000 41503																1 Transferencias para Servicios Generales	991,904.51	0.00	991,904.51	991,904.51	0.00	495,952.26	222,750.71	222,750.71	222,750.71	222,750.71	273,201.55	769,153.80
01 2 5 3 2 A 006 02 E05 A001 000 41503																1 Transferencias para Servicios Generales	991,904.51	0.00	991,904.51	991,904.51	0.00	680,248.12	314,837.83	314,837.83	314,837.83	301,401.42	365,410.29	677,066.68
01 2 5 3 2 A 006 02 E05 A001 000 41509																6 Transferencias para Servicios Personales (Docente)	4,869,766.49	0.00	4,869,766.49	4,869,766.49	0.00	2,918,302.85	1,774,390.44	1,774,390.44	1,774,390.44	1,774,390.44	1,143,912.41	3,095,376.05
01 2 5 3 2 A 006 02 E05 A001 000 41509																6 Transferencias para Servicios Personales (Docente)	5,578,475.94	0.00	5,578,475.94	5,578,475.94	0.00	3,825,718.80	1,241,550.54	1,241,550.54	1,241,550.54	1,241,550.54	2,584,168.26	4,336,925.40



GOBIERNO CONSTITUCIONAL DEL ESTADO DE CHIAPAS
SECRETARÍA DE HACIENDA
 Por Capítulos, Concepto, Partida Genérica y Partida Específica por Clasificación Administrativa
SISTEMA PRESUPUESTARIO 2017
 (PESOS)
 CIERRE MENSUAL DE JUNIO



EP-03

21120090 Universidad Politécnica de Tapachula

Página 1 de 1
viernes, 30 de junio de 2017

CAPÍTULOS /CONCEPTOS /PARTIDAS	DESCRIPCIÓN	Presupuesto Aprobado	Modificación Neta	Presupuesto Modificado	Presupuesto Liberado	Presupuesto por Liberar	Presupuesto Ministrado	Presupuesto Comprometido Modificado	Presupuesto Devengado Modificado	Presupuesto Ejercido Modificado	Presupuesto Pagado Modificado	Disponibilidad Financiera Modificada	Disponible Presupuestario Modificado
Gran Total		13,095,325.00	0.00	13,095,325.00	13,095,325.00	0.00	8,346,277.46	3,825,280.29	3,825,280.29	3,825,280.29	3,809,053.94	4,520,997.17	9,270,044.71
INSTITUCIONALES													
4000	Transferencias, Asignaciones, Subsidios y Otras Ayudas.	13,095,325.00	0.00	13,095,325.00	13,095,325.00	0.00	8,346,277.46	3,825,280.29	3,825,280.29	3,825,280.29	3,809,053.94	4,520,997.17	9,270,044.71
4100	Transferencias Internas y Asignaciones al Sector Público.	13,095,325.00	0.00	13,095,325.00	13,095,325.00	0.00	8,346,277.46	3,825,280.29	3,825,280.29	3,825,280.29	3,809,053.94	4,520,997.17	9,270,044.71
415	Transferencias Internas Otorgadas a Entidades Paraestatales no Empresariales y no Financieras	13,095,325.00	0.00	13,095,325.00	13,095,325.00	0.00	8,346,277.46	3,825,280.29	3,825,280.29	3,825,280.29	3,809,053.94	4,520,997.17	9,270,044.71
41501	Transferencias para Servicios Personales	353,073.55	0.00	353,073.55	353,073.55	0.00	242,137.85	195,070.80	195,070.80	195,070.80	195,070.80	47,067.05	158,002.75
41502	Transferencias para Materiales y Suministros	310,200.00	0.00	310,200.00	310,200.00	0.00	183,917.58	76,679.97	76,679.97	76,679.97	73,890.03	107,237.61	233,520.03
41503	Transferencias para Servicios Generales	1,983,809.02	0.00	1,983,809.02	1,983,809.02	0.00	1,176,200.38	537,588.54	537,588.54	524,152.13	524,152.13	638,611.84	1,446,220.48
41509	Transferencias para Servicios Personales (Docente)	10,448,242.43	0.00	10,448,242.43	10,448,242.43	0.00	6,744,021.65	3,015,940.98	3,015,940.98	3,015,940.98	3,015,940.98	3,728,080.67	7,432,301.45



GOBIERNO CONSTITUCIONAL DEL ESTADO DE CHIAPAS

SECRETARÍA DE HACIENDA

Resumen Tipo de Gasto y Partida
SISTEMA PRESUPUESTARIO 2017

(PESOS)

CIERRE MENSUAL DE JUNIO



EP-08

21120090 Universidad Politécnica de Tapachula

Página 1 de 1

TIPO GASTO / CAPÍTULOS /CONCEPTOS /PARTIDAS		DESCRIPCIÓN	Presupuesto Aprobado	Modificación Neta	Presupuesto Modificado	Presupuesto Liberado	Presupuesto por Liberar	Presupuesto Ministrado	Presupuesto Comprometido Modificado	Presupuesto Devengado Modificado	Presupuesto Ejercido Modificado	Presupuesto Pagado Modificado	Disponibilidad Financiera Modificada	Disponible Presupuestario Modificado
viernes, 30 de junio de 2017														
Gran Total			13,095,325.00	0.00	13,095,325.00	13,095,325.00	0.00	8,346,277.46	3,825,280.29	3,825,280.29	3,825,280.29	3,809,053.94	4,520,997.17	9,270,044.71
Total Institucional			13,095,325.00	0.00	13,095,325.00	13,095,325.00	0.00	8,346,277.46	3,825,280.29	3,825,280.29	3,825,280.29	3,809,053.94	4,520,997.17	9,270,044.71
Total Inversión			0.00	0.00	0.00	0.00	0.00	0.00	0.00	0.00	0.00	0.00	0.00	0.00
Total			13,095,325.00	0.00	13,095,325.00	13,095,325.00	0.00	8,346,277.46	3,825,280.29	3,825,280.29	3,825,280.29	3,809,053.94	4,520,997.17	9,270,044.71
Institucional			13,095,325.00	0.00	13,095,325.00	13,095,325.00	0.00	8,346,277.46	3,825,280.29	3,825,280.29	3,825,280.29	3,809,053.94	4,520,997.17	9,270,044.71
Inversión			0.00	0.00	0.00	0.00	0.00	0.00	0.00	0.00	0.00	0.00	0.00	0.00
1	Gasto Corriente		13,095,325.00	0.00	13,095,325.00	13,095,325.00	0.00	8,346,277.46	3,825,280.29	3,825,280.29	3,825,280.29	3,809,053.94	4,520,997.17	9,270,044.71
4000	Transferencias, Asignaciones, Subsidios y Otras Ayudas.		13,095,325.00	0.00	13,095,325.00	13,095,325.00	0.00	8,346,277.46	3,825,280.29	3,825,280.29	3,825,280.29	3,809,053.94	4,520,997.17	9,270,044.71
4100	Transferencias Internas y Asignaciones al Sector Público.		13,095,325.00	0.00	13,095,325.00	13,095,325.00	0.00	8,346,277.46	3,825,280.29	3,825,280.29	3,825,280.29	3,809,053.94	4,520,997.17	9,270,044.71
415	Transferencias Internas Otorgadas a Entidades Paraestatales no Empresariales y no Financieras		13,095,325.00	0.00	13,095,325.00	13,095,325.00	0.00	8,346,277.46	3,825,280.29	3,825,280.29	3,825,280.29	3,809,053.94	4,520,997.17	9,270,044.71
41501	Transferencias para Servicios Personales		353,073.55	0.00	353,073.55	353,073.55	0.00	242,137.85	195,070.80	195,070.80	195,070.80	195,070.80	47,067.05	158,002.75
41502	Transferencias para Materiales y Suministros		310,200.00	0.00	310,200.00	310,200.00	0.00	183,917.58	76,679.97	76,679.97	73,809.03	73,809.03	107,237.61	233,520.03
41503	Transferencias para Servicios Generales		1,983,809.02	0.00	1,983,809.02	1,983,809.02	0.00	1,176,200.38	537,588.54	537,588.54	537,588.54	524,152.13	638,611.84	1,446,220.48
41509	Transferencias para Servicios Personales (Docente)		10,448,242.43	0.00	10,448,242.43	10,448,242.43	0.00	6,744,021.65	3,015,940.98	3,015,940.98	3,015,940.98	3,015,940.98	3,728,080.67	7,432,301.45



GOBIERNO CONSTITUCIONAL DEL ESTADO DE CHIAPAS
SECRETARÍA DE HACIENDA
Recurso Federales - Fondo General de Participaciones (Clasificación Administrativa)
SISTEMA PRESUPUESTARIO 2017
(PESOS)
CIERRE MENSUAL DE JUNIO



EP-5811

Página 1 de 1
viernes, 30 de junio de 2017

UR	FI	FUN	SF	SS	FP	QA	AI	PT	MPIO	GASTO	TG	FF	SFTE	DESCRIPCIÓN	Presupuesto Aprobado	Modificación Neta	Presupuesto Modificado	Presupuesto Liberado	Presupuesto por Liberar	Presupuesto Ministrado	Presupuesto Comprometido Modificado	Presupuesto Devengado Modificado	Presupuesto Ejercido Modificado	Presupuesto Pagado Modificado	Disponibilidad Financiera Modificada	Disponible Presupuestario Modificado			
Gran Total															4,869,766.49	0.00	4,869,766.49	4,869,766.49	0.00	2,918,302.85	1,774,390.44	1,774,390.44	1,774,390.44	1,774,390.44	1,774,390.44	1,774,390.44	1,774,390.44	1,143,912.41	3,095,376.05
Total															4,869,766.49	0.00	4,869,766.49	4,869,766.49	0.00	2,918,302.85	1,774,390.44	1,774,390.44	1,774,390.44	1,774,390.44	1,774,390.44	1,774,390.44	1,774,390.44	1,143,912.41	3,095,376.05
TOTAL FUENTE DE FINANCIAMIENTO															4,869,766.49	0.00	4,869,766.49	4,869,766.49	0.00	2,918,302.85	1,774,390.44	1,774,390.44	1,774,390.44	1,774,390.44	1,774,390.44	1,774,390.44	1,774,390.44	1,143,912.41	3,095,376.05
TOTAL FUENTE DE FINANCIAMIENTO															4,869,766.49	0.00	4,869,766.49	4,869,766.49	0.00	2,918,302.85	1,774,390.44	1,774,390.44	1,774,390.44	1,774,390.44	1,774,390.44	1,774,390.44	1,774,390.44	1,143,912.41	3,095,376.05
TOTAL GLOBAL SUBFUENTE DE FINANCIAMIENTO S Recursos del Ejercicio															4,869,766.49	0.00	4,869,766.49	4,869,766.49	0.00	2,918,302.85	1,774,390.44	1,774,390.44	1,774,390.44	1,774,390.44	1,774,390.44	1,774,390.44	1,774,390.44	1,143,912.41	3,095,376.05
INSTITUCIONALES															4,869,766.49	0.00	4,869,766.49	4,869,766.49	0.00	2,918,302.85	1,774,390.44	1,774,390.44	1,774,390.44	1,774,390.44	1,774,390.44	1,774,390.44	1,774,390.44	1,143,912.41	3,095,376.05
01														Dirección General	4,869,766.49	0.00	4,869,766.49	4,869,766.49	0.00	2,918,302.85	1,774,390.44	1,774,390.44	1,774,390.44	1,774,390.44	1,143,912.41	3,095,376.05			
01	2													Desarrollo Social	4,869,766.49	0.00	4,869,766.49	4,869,766.49	0.00	2,918,302.85	1,774,390.44	1,774,390.44	1,774,390.44	1,774,390.44	1,143,912.41	3,095,376.05			
01	2	5												Educación	4,869,766.49	0.00	4,869,766.49	4,869,766.49	0.00	2,918,302.85	1,774,390.44	1,774,390.44	1,774,390.44	1,774,390.44	1,143,912.41	3,095,376.05			
01	2	5	3											Educación superior	4,869,766.49	0.00	4,869,766.49	4,869,766.49	0.00	2,918,302.85	1,774,390.44	1,774,390.44	1,774,390.44	1,774,390.44	1,143,912.41	3,095,376.05			
01	2	5	3	2										Licenciatura Universitaria	4,869,766.49	0.00	4,869,766.49	4,869,766.49	0.00	2,918,302.85	1,774,390.44	1,774,390.44	1,774,390.44	1,774,390.44	1,143,912.41	3,095,376.05			
01	2	5	3	2	A									Programa Sectorial de Educación	4,869,766.49	0.00	4,869,766.49	4,869,766.49	0.00	2,918,302.85	1,774,390.44	1,774,390.44	1,774,390.44	1,774,390.44	1,143,912.41	3,095,376.05			
01	2	5	3	2	A	006								Programa de educación superior	4,869,766.49	0.00	4,869,766.49	4,869,766.49	0.00	2,918,302.85	1,774,390.44	1,774,390.44	1,774,390.44	1,774,390.44	1,143,912.41	3,095,376.05			
01	2	5	3	2	A	006	02							Asignación por Concurrencia	4,869,766.49	0.00	4,869,766.49	4,869,766.49	0.00	2,918,302.85	1,774,390.44	1,774,390.44	1,774,390.44	1,774,390.44	1,143,912.41	3,095,376.05			
01	2	5	3	2	A	006	02	E05						Educación superior de calidad	4,869,766.49	0.00	4,869,766.49	4,869,766.49	0.00	2,918,302.85	1,774,390.44	1,774,390.44	1,774,390.44	1,774,390.44	1,143,912.41	3,095,376.05			
01	2	5	3	2	A	006	02	E05	A001					Impartición de Educación Superior Tecnológica y Politécnico	4,869,766.49	0.00	4,869,766.49	4,869,766.49	0.00	2,918,302.85	1,774,390.44	1,774,390.44	1,774,390.44	1,774,390.44	1,143,912.41	3,095,376.05			
01	2	5	3	2	A	006	02	E05	A001	000				Cobertura Estatal	4,869,766.49	0.00	4,869,766.49	4,869,766.49	0.00	2,918,302.85	1,774,390.44	1,774,390.44	1,774,390.44	1,774,390.44	1,143,912.41	3,095,376.05			
01	2	5	3	2	A	006	02	E05	A001	000	4000			Transferencias, Asignaciones, Subsidios y Otras Ayudas.	4,869,766.49	0.00	4,869,766.49	4,869,766.49	0.00	2,918,302.85	1,774,390.44	1,774,390.44	1,774,390.44	1,774,390.44	1,143,912.41	3,095,376.05			
01	2	5	3	2	A	006	02	E05	A001	000	4100			Transferencias Internas y Asignaciones al Sector Público.	4,869,766.49	0.00	4,869,766.49	4,869,766.49	0.00	2,918,302.85	1,774,390.44	1,774,390.44	1,774,390.44	1,774,390.44	1,143,912.41	3,095,376.05			
01	2	5	3	2	A	006	02	E05	A001	000	415			Transferencias Internas Otorgadas a Entidades Paraestatales no Empresariales y no Financieras	4,869,766.49	0.00	4,869,766.49	4,869,766.49	0.00	2,918,302.85	1,774,390.44	1,774,390.44	1,774,390.44	1,774,390.44	1,143,912.41	3,095,376.05			
01	2	5	3	2	A	006	02	E05	A001	000	41509			Transferencias para Servicios Personales (Docente)	4,869,766.49	0.00	4,869,766.49	4,869,766.49	0.00	2,918,302.85	1,774,390.44	1,774,390.44	1,774,390.44	1,774,390.44	1,143,912.41	3,095,376.05			
01	2	5	3	2	A	006	02	E05	A001	000	41509	1	5811	Fondo General de Participaciones	4,869,766.49	0.00	4,869,766.49	4,869,766.49	0.00	2,918,302.85	1,774,390.44	1,774,390.44	1,774,390.44	1,774,390.44	1,143,912.41	3,095,376.05			
01	2	5	3	2	A	006	02	E05	A001	000	41509	1	5811	S Recursos del Ejercicio	4,869,766.49	0.00	4,869,766.49	4,869,766.49	0.00	2,918,302.85	1,774,390.44	1,774,390.44	1,774,390.44	1,774,390.44	1,143,912.41	3,095,376.05			



GOBIERNO CONSTITUCIONAL DEL ESTADO DE CHIAPAS
SECRETARÍA DE HACIENDA
Recurso Federales - Fondo de Fiscalización y Recaudación (Clasificación Administrativa)
SISTEMA PRESUPUESTARIO 2017
(PESOS)
CIERRE MENSUAL DE JUNIO



EP-5814

Página 1 de 1

viernes, 30 de junio de 2017

UR	FI	FUN	SF	SS	FP	PP	QA	AI	PT	MPIO	GASTO	TG	FF	SFTE	DESCRIPCIÓN	Presupuesto Aprobado	Modificación Neta	Presupuesto Modificado	Presupuesto Liberado	Presupuesto por Liberar	Presupuesto Ministrado	Presupuesto Comprometido Modificado	Presupuesto Devengado Modificado	Presupuesto Ejercido Modificado	Presupuesto Pagado Modificado	Disponibilidad Financiera Modificada	Disponible Presupuestario Modificado				
Gran Total																1,147,004.51	0.00	1,147,004.51	1,147,004.51	0.00	573,502.26	256,449.17	256,449.17	256,449.17	256,449.17	256,449.17	256,449.17	256,449.17	256,449.17	317,053.09	890,555.34
Total																1,147,004.51	0.00	1,147,004.51	1,147,004.51	0.00	573,502.26	256,449.17	256,449.17	256,449.17	256,449.17	256,449.17	256,449.17	256,449.17	256,449.17	317,053.09	890,555.34
TOTAL FUENTE DE FINANCIAMIENTO																1,147,004.51	0.00	1,147,004.51	1,147,004.51	0.00	573,502.26	256,449.17	256,449.17	256,449.17	256,449.17	256,449.17	256,449.17	256,449.17	256,449.17	317,053.09	890,555.34
TOTAL GLOBAL FUNCIÓN 5 Educación																1,147,004.51	0.00	1,147,004.51	1,147,004.51	0.00	573,502.26	256,449.17	256,449.17	256,449.17	256,449.17	256,449.17	256,449.17	256,449.17	256,449.17	317,053.09	890,555.34
TOTAL GLOBAL SUBFUENTE DE FINANCIAMIENTO S Recursos del Ejercicio																1,147,004.51	0.00	1,147,004.51	1,147,004.51	0.00	573,502.26	256,449.17	256,449.17	256,449.17	256,449.17	256,449.17	256,449.17	256,449.17	256,449.17	317,053.09	890,555.34
INSTITUCIONALES																1,147,004.51	0.00	1,147,004.51	1,147,004.51	0.00	573,502.26	256,449.17	256,449.17	256,449.17	256,449.17	256,449.17	256,449.17	256,449.17	317,053.09	890,555.34	
01															Dirección General	1,147,004.51	0.00	1,147,004.51	1,147,004.51	0.00	573,502.26	256,449.17	256,449.17	256,449.17	256,449.17	256,449.17	317,053.09	890,555.34			
01	2														Desarrollo Social	1,147,004.51	0.00	1,147,004.51	1,147,004.51	0.00	573,502.26	256,449.17	256,449.17	256,449.17	256,449.17	256,449.17	317,053.09	890,555.34			
01	2	5													Educación	1,147,004.51	0.00	1,147,004.51	1,147,004.51	0.00	573,502.26	256,449.17	256,449.17	256,449.17	256,449.17	256,449.17	317,053.09	890,555.34			
01	2	5	3												Educación superior	1,147,004.51	0.00	1,147,004.51	1,147,004.51	0.00	573,502.26	256,449.17	256,449.17	256,449.17	256,449.17	256,449.17	317,053.09	890,555.34			
01	2	5	3	2											Licenciatura Universitaria	1,147,004.51	0.00	1,147,004.51	1,147,004.51	0.00	573,502.26	256,449.17	256,449.17	256,449.17	256,449.17	256,449.17	317,053.09	890,555.34			
01	2	5	3	2	A										Programa Sectorial de Educación	1,147,004.51	0.00	1,147,004.51	1,147,004.51	0.00	573,502.26	256,449.17	256,449.17	256,449.17	256,449.17	256,449.17	317,053.09	890,555.34			
01	2	5	3	2	A	006									Programa de educación superior	1,147,004.51	0.00	1,147,004.51	1,147,004.51	0.00	573,502.26	256,449.17	256,449.17	256,449.17	256,449.17	256,449.17	317,053.09	890,555.34			
01	2	5	3	2	A	006	02								Asignación por Concurrencia	1,147,004.51	0.00	1,147,004.51	1,147,004.51	0.00	573,502.26	256,449.17	256,449.17	256,449.17	256,449.17	256,449.17	317,053.09	890,555.34			
01	2	5	3	2	A	006	02	E05							Educación superior de calidad	1,147,004.51	0.00	1,147,004.51	1,147,004.51	0.00	573,502.26	256,449.17	256,449.17	256,449.17	256,449.17	256,449.17	317,053.09	890,555.34			
01	2	5	3	2	A	006	02	E05	A001						Impartición de Educación Superior Tecnológica y Politécnico	1,147,004.51	0.00	1,147,004.51	1,147,004.51	0.00	573,502.26	256,449.17	256,449.17	256,449.17	256,449.17	256,449.17	317,053.09	890,555.34			
01	2	5	3	2	A	006	02	E05	A001	000					Cobertura Estatal	1,147,004.51	0.00	1,147,004.51	1,147,004.51	0.00	573,502.26	256,449.17	256,449.17	256,449.17	256,449.17	256,449.17	317,053.09	890,555.34			
01	2	5	3	2	A	006	02	E05	A001	000	4000				Transferencias, Asignaciones, Subsidios y Otras Ayudas.	1,147,004.51	0.00	1,147,004.51	1,147,004.51	0.00	573,502.26	256,449.17	256,449.17	256,449.17	256,449.17	256,449.17	317,053.09	890,555.34			
01	2	5	3	2	A	006	02	E05	A001	000	4100				Transferencias Internas y Asignaciones al Sector Público.	1,147,004.51	0.00	1,147,004.51	1,147,004.51	0.00	573,502.26	256,449.17	256,449.17	256,449.17	256,449.17	256,449.17	317,053.09	890,555.34			
01	2	5	3	2	A	006	02	E05	A001	000	415				Transferencias Internas Otorgadas a Entidades Paraestatales no Empresariales y no Financieras	1,147,004.51	0.00	1,147,004.51	1,147,004.51	0.00	573,502.26	256,449.17	256,449.17	256,449.17	256,449.17	256,449.17	317,053.09	890,555.34			
01	2	5	3	2	A	006	02	E05	A001	000	41502				Transferencias para Materiales y Suministros	155,100.00	0.00	155,100.00	155,100.00	0.00	77,550.00	33,698.46	33,698.46	33,698.46	33,698.46	33,698.46	43,851.54	121,401.54			
01	2	5	3	2	A	006	02	E05	A001	000	41502	1	5814		Fondo de Fiscalización y Recaudación	155,100.00	0.00	155,100.00	155,100.00	0.00	77,550.00	33,698.46	33,698.46	33,698.46	33,698.46	33,698.46	43,851.54	121,401.54			
01	2	5	3	2	A	006	02	E05	A001	000	41502	1	5814	S	Recursos del Ejercicio	155,100.00	0.00	155,100.00	155,100.00	0.00	77,550.00	33,698.46	33,698.46	33,698.46	33,698.46	33,698.46	43,851.54	121,401.54			
01	2	5	3	2	A	006	02	E05	A001	000	41503				Transferencias para Servicios Generales	991,904.51	0.00	991,904.51	991,904.51	0.00	495,952.26	222,750.71	222,750.71	222,750.71	222,750.71	222,750.71	273,201.55	769,153.80			
01	2	5	3	2	A	006	02	E05	A001	000	41503	1	5814		Fondo de Fiscalización y Recaudación	991,904.51	0.00	991,904.51	991,904.51	0.00	495,952.26	222,750.71	222,750.71	222,750.71	222,750.71	222,750.71	273,201.55	769,153.80			
01	2	5	3	2	A	006	02	E05	A001	000	41503	1	5814	S	Recursos del Ejercicio	991,904.51	0.00	991,904.51	991,904.51	0.00	495,952.26	222,750.71	222,750.71	222,750.71	222,750.71	222,750.71	273,201.55	769,153.80			



GOBIERNO CONSTITUCIONAL DEL ESTADO DE CHIAPAS

SECRETARÍA DE HACIENDA

Recursos Federales - Otros subsidios (Clasificación Administrativa)

SISTEMA PRESUPUESTARIO 2017

(PESOS)

CIERRE MENSUAL DE JUNIO



EP-5933

21120090 Universidad Politécnica de Tapachula

Página 1 de 1
viernes, 30 de junio de 2017

UR FI FUN SF SSFPS PP OA AI PT MPIO GASTO TG FF SFTE	DESCRIPCIÓN	Presupuesto Aprobado	Modificación Neta	Presupuesto Modificado	Presupuesto Liberado	Presupuesto por Liberar	Presupuesto Ministrado	Presupuesto Comprometido Modificado	Presupuesto Devengado Modificado	Presupuesto Ejercido Modificado	Presupuesto Pagado Modificado	Disponibilidad Financiera Modificada	Disponible Presupuestario Modificado
Gran Total		7,078,554.00	0.00	7,078,554.00	7,078,554.00	0.00	4,854,472.35	1,794,440.68	1,794,440.68	1,794,440.68	1,778,214.33	3,060,031.67	5,284,113.32
Total		7,078,554.00	0.00	7,078,554.00	7,078,554.00	0.00	4,854,472.35	1,794,440.68	1,794,440.68	1,794,440.68	1,778,214.33	3,060,031.67	5,284,113.32
TOTAL FUENTE DE FINANCIAMIENTO		7,078,554.00	0.00	7,078,554.00	7,078,554.00	0.00	4,854,472.35	1,794,440.68	1,794,440.68	1,794,440.68	1,778,214.33	3,060,031.67	5,284,113.32
TOTAL GLOBAL FUNCIÓN 5 Educación		7,078,554.00	0.00	7,078,554.00	7,078,554.00	0.00	4,854,472.35	1,794,440.68	1,794,440.68	1,794,440.68	1,778,214.33	3,060,031.67	5,284,113.32
TOTAL GLOBAL SUBFUENTE DE FINANCIAMIENTO 5 Recursos del Ejercicio		7,078,554.00	0.00	7,078,554.00	7,078,554.00	0.00	4,854,472.35	1,794,440.68	1,794,440.68	1,794,440.68	1,778,214.33	3,060,031.67	5,284,113.32
INSTITUCIONALES		7,078,554.00	0.00	7,078,554.00	7,078,554.00	0.00	4,854,472.35	1,794,440.68	1,794,440.68	1,794,440.68	1,778,214.33	3,060,031.67	5,284,113.32
01	Dirección General	7,078,554.00	0.00	7,078,554.00	7,078,554.00	0.00	4,854,472.35	1,794,440.68	1,794,440.68	1,794,440.68	1,778,214.33	3,060,031.67	5,284,113.32
01 2	Desarrollo Social	7,078,554.00	0.00	7,078,554.00	7,078,554.00	0.00	4,854,472.35	1,794,440.68	1,794,440.68	1,794,440.68	1,778,214.33	3,060,031.67	5,284,113.32
01 2 5	Educación	7,078,554.00	0.00	7,078,554.00	7,078,554.00	0.00	4,854,472.35	1,794,440.68	1,794,440.68	1,794,440.68	1,778,214.33	3,060,031.67	5,284,113.32
01 2 5 3	Educación superior	7,078,554.00	0.00	7,078,554.00	7,078,554.00	0.00	4,854,472.35	1,794,440.68	1,794,440.68	1,794,440.68	1,778,214.33	3,060,031.67	5,284,113.32
01 2 5 3 2	Licenciatura Universitaria	7,078,554.00	0.00	7,078,554.00	7,078,554.00	0.00	4,854,472.35	1,794,440.68	1,794,440.68	1,794,440.68	1,778,214.33	3,060,031.67	5,284,113.32
01 2 5 3 2 A	Programa Sectorial de Educación	7,078,554.00	0.00	7,078,554.00	7,078,554.00	0.00	4,854,472.35	1,794,440.68	1,794,440.68	1,794,440.68	1,778,214.33	3,060,031.67	5,284,113.32
01 2 5 3 2 A 006	Programa de educación superior	7,078,554.00	0.00	7,078,554.00	7,078,554.00	0.00	4,854,472.35	1,794,440.68	1,794,440.68	1,794,440.68	1,778,214.33	3,060,031.67	5,284,113.32
01 2 5 3 2 A 006 02	Asignación por Concurrencia	7,078,554.00	0.00	7,078,554.00	7,078,554.00	0.00	4,854,472.35	1,794,440.68	1,794,440.68	1,794,440.68	1,778,214.33	3,060,031.67	5,284,113.32
01 2 5 3 2 A 006 02 E05	Educación superior de calidad	7,078,554.00	0.00	7,078,554.00	7,078,554.00	0.00	4,854,472.35	1,794,440.68	1,794,440.68	1,794,440.68	1,778,214.33	3,060,031.67	5,284,113.32
01 2 5 3 2 A 006 02 E05 A001	Impartición de Educación Superior Tecnológica y Politécnico	7,078,554.00	0.00	7,078,554.00	7,078,554.00	0.00	4,854,472.35	1,794,440.68	1,794,440.68	1,794,440.68	1,778,214.33	3,060,031.67	5,284,113.32
01 2 5 3 2 A 006 02 E05 A001 000	Cobertura Estatal	7,078,554.00	0.00	7,078,554.00	7,078,554.00	0.00	4,854,472.35	1,794,440.68	1,794,440.68	1,794,440.68	1,778,214.33	3,060,031.67	5,284,113.32
01 2 5 3 2 A 006 02 E05 A001 000 4000	Transferencias, Asignaciones, Subsidios y Otras Ayudas.	7,078,554.00	0.00	7,078,554.00	7,078,554.00	0.00	4,854,472.35	1,794,440.68	1,794,440.68	1,794,440.68	1,778,214.33	3,060,031.67	5,284,113.32
01 2 5 3 2 A 006 02 E05 A001 000 4100	Transferencias Internas y Asignaciones al Sector Público.	7,078,554.00	0.00	7,078,554.00	7,078,554.00	0.00	4,854,472.35	1,794,440.68	1,794,440.68	1,794,440.68	1,778,214.33	3,060,031.67	5,284,113.32
01 2 5 3 2 A 006 02 E05 A001 000 415	Transferencias Internas Otorgadas a Entidades Paraestatales no Empresariales y no Financieras	7,078,554.00	0.00	7,078,554.00	7,078,554.00	0.00	4,854,472.35	1,794,440.68	1,794,440.68	1,794,440.68	1,778,214.33	3,060,031.67	5,284,113.32
01 2 5 3 2 A 006 02 E05 A001 000 41501	Transferencias para Servicios Personales	353,073.55	0.00	353,073.55	353,073.55	0.00	242,137.85	195,070.80	195,070.80	195,070.80	195,070.80	47,067.05	158,002.75
01 2 5 3 2 A 006 02 E05 A001 000 41501 1 5933	Otros subsidios	353,073.55	0.00	353,073.55	353,073.55	0.00	242,137.85	195,070.80	195,070.80	195,070.80	195,070.80	47,067.05	158,002.75
01 2 5 3 2 A 006 02 E05 A001 000 41501 1 5933 S	Recursos del Ejercicio	353,073.55	0.00	353,073.55	353,073.55	0.00	242,137.85	195,070.80	195,070.80	195,070.80	195,070.80	47,067.05	158,002.75
01 2 5 3 2 A 006 02 E05 A001 000 41502	Transferencias para Materiales y Suministros	155,100.00	0.00	155,100.00	155,100.00	0.00	106,367.58	42,981.51	42,981.51	42,981.51	40,191.57	63,386.07	112,118.49
01 2 5 3 2 A 006 02 E05 A001 000 41502 1 5933	Otros subsidios	155,100.00	0.00	155,100.00	155,100.00	0.00	106,367.58	42,981.51	42,981.51	42,981.51	40,191.57	63,386.07	112,118.49
01 2 5 3 2 A 006 02 E05 A001 000 41502 1 5933 S	Recursos del Ejercicio	155,100.00	0.00	155,100.00	155,100.00	0.00	106,367.58	42,981.51	42,981.51	42,981.51	40,191.57	63,386.07	112,118.49
01 2 5 3 2 A 006 02 E05 A001 000 41503	Transferencias para Servicios Generales	991,904.51	0.00	991,904.51	991,904.51	0.00	680,248.12	314,837.83	314,837.83	314,837.83	301,401.42	365,410.29	677,066.68
01 2 5 3 2 A 006 02 E05 A001 000 41503 1 5933	Otros subsidios	991,904.51	0.00	991,904.51	991,904.51	0.00	680,248.12	314,837.83	314,837.83	314,837.83	301,401.42	365,410.29	677,066.68
01 2 5 3 2 A 006 02 E05 A001 000 41503 1 5933 S	Recursos del Ejercicio	991,904.51	0.00	991,904.51	991,904.51	0.00	680,248.12	314,837.83	314,837.83	314,837.83	301,401.42	365,410.29	677,066.68
01 2 5 3 2 A 006 02 E05 A001 000 41509	Transferencias para Servicios Personales (Docente)	5,578,475.94	0.00	5,578,475.94	5,578,475.94	0.00	3,825,718.80	1,241,550.54	1,241,550.54	1,241,550.54	1,241,550.54	2,584,168.26	4,336,925.40
01 2 5 3 2 A 006 02 E05 A001 000 41509 1 5933	Otros subsidios	5,578,475.94	0.00	5,578,475.94	5,578,475.94	0.00	3,825,718.80	1,241,550.54	1,241,550.54	1,241,550.54	1,241,550.54	2,584,168.26	4,336,925.40
01 2 5 3 2 A 006 02 E05 A001 000 41509 1 5933 S	Recursos del Ejercicio	5,578,475.94	0.00	5,578,475.94	5,578,475.94	0.00	3,825,718.80	1,241,550.54	1,241,550.54	1,241,550.54	1,241,550.54	2,584,168.26	4,336,925.40



ESTADO DEL EJERCICIO DEL PRESUPUESTO

CIERRE A JUNIO DE 2017
Universidad Politécnica de Tapachula

6 de julio de 2017

(Pesos)

CAPÍTULOS / CONCEPTOS	PRESUPUESTO AUTORIZADO				COMPROMETIDO	DEVENGADO	EJERCIDO	PAGADO	CRÉDITO DISPONIBLE PARA COMPROMETER (Modificado-Comprometido)	CRÉDITO DISPONIBLE (Modificado-Devengado)
	PRESUPUESTO DE EGRESOS APROBADO	AMPLIACIONES	REDUCCIONES	MODIFICADO						
TOTAL	7,695,789.56	650,487.90	0.00	8,346,277.46	3,825,280.29	3,825,280.29	3,825,280.29	3,809,053.94	4,520,997.17	4,520,997.17
Transferencias, Asignaciones, Subsidios y Otras Ayudas.	7,695,789.56	650,487.90	0.00	8,346,277.46	3,825,280.29	3,825,280.29	3,825,280.29	3,809,053.94	4,520,997.17	4,520,997.17
Transferencias Internas y Asignaciones al Sector Público.	7,695,789.56	650,487.90	0.00	8,346,277.46	3,825,280.29	3,825,280.29	3,825,280.29	3,809,053.94	4,520,997.17	4,520,997.17

Gonzalo Vázquez Natarén

Rector




ESTADO DEL EJERCICIO DEL PRESUPUESTO

CIERRE A JUNIO DE 2017
Universidad Politécnica de Tapachula

6 de julio de 2017

(Pesos)

CAPÍTULOS / CONCEPTOS	PRESUPUESTO AUTORIZADO				COMPROMETIDO	DEVENGADO	EJERCIDO	PAGADO	CRÉDITO DISPONIBLE PARA COMPROMETER (Modificado-Comprometido)	CRÉDITO DISPONIBLE (Modificado-Devengado)
	PRESUPUESTO DE EGRESOS APROBADO	AMPLIACIONES	REDUCCIONES	MODIFICADO						
TOTAL	7,695,789.56	650,487.90	0.00	8,346,277.46	3,825,280.29	3,825,280.29	3,825,280.29	3,809,053.94	4,520,997.17	4,520,997.17
Transferencias, Asignaciones, Subsidios y Otras Ayudas.	7,695,789.56	650,487.90	0.00	8,346,277.46	3,825,280.29	3,825,280.29	3,825,280.29	3,809,053.94	4,520,997.17	4,520,997.17
Transferencias Internas y Asignaciones al Sector Público.	7,695,789.56	650,487.90	0.00	8,346,277.46	3,825,280.29	3,825,280.29	3,825,280.29	3,809,053.94	4,520,997.17	4,520,997.17


Gonzalo Vázquez Natarén

Rector