



GOBIERNO DEL
ESTADO DE CHIAPAS



2112 009 0

UNIVERSIDAD POLITÉCNICA DE TAPACHULA

CUENTA PÚBLICA ESTATAL

INFORMACIÓN PRESUPUESTAL

TERCER TRIMESTRE

EJERCICIO FISCAL

2017

**INFORMACIÓN ARMONIZADA
CONAC**

SISTEMA CONTABLE 2017
ESTADO ANALÍTICO DE INGRESOS
DEL 1o. DE ENERO AL 30 DE SEPTIEMBRE DE 2017

Página 1 de 1
09/10/2017

Fecha:

RUBRO DE INGRESOS	INGRESO					DIFERENCIA
	ESTIMADO	AMPLIACIONES Y REDUCCIONES	MODIFICADO	DEVENGADO	RECAUDADO	(RECAUDADO - ESTIMADO)
Impuestos	0.00	0.00	0.00	0.00	0.00	0.00
Cuotas y Aportaciones de Seguridad Social	0.00	0.00	0.00	0.00	0.00	0.00
Contribuciones de Mejoras	0.00	0.00	0.00	0.00	0.00	0.00
Derechos	0.00	0.00	0.00	0.00	0.00	0.00
Productos	0.00	0.00	0.00	0.00	0.00	0.00
Corriente	0.00	0.00	0.00	0.00	0.00	0.00
Capital	0.00	0.00	0.00	0.00	0.00	0.00
Aprovechamientos	0.00	0.00	0.00	0.00	0.00	0.00
Corriente	0.00	0.00	0.00	0.00	0.00	0.00
Capital	0.00	0.00	0.00	0.00	0.00	0.00
Ingresos por Venta de Bienes y Servicios	0.00	5,454,521.85	5,454,521.85	5,454,521.85	5,454,521.85	5,454,521.85
Participaciones y Aportaciones	7,078,554.00	243,748.00	7,322,302.00	5,823,526.41	5,823,526.41	(1,255,027.59)
Transferencias, Asignaciones, Subsidios y Otras Ayudas	6,016,771.00	0.00	6,016,771.00	4,711,861.03	4,711,861.03	(1,304,909.97)
Ingresos Derivados de Financiamientos	0.00	0.00	0.00	0.00	0.00	0.00
Total	13,095,325.00	5,698,269.85	18,793,594.85	15,989,909.29	15,989,909.29	Ingresos Excedentes 2,894,584.29

RUBRO DE INGRESOS	INGRESO					DIFERENCIA
	ESTIMADO	AMPLIACIONES Y REDUCCIONES	MODIFICADO	DEVENGADO	RECAUDADO	(RECAUDADO - ESTIMADO)
Ingresos del Gobierno	7,078,554.00	243,748.00	7,322,302.00	5,823,526.41	5,823,526.41	(1,255,027.59)
Impuestos	0.00	0.00	0.00	0.00	0.00	0.00
Contribuciones de Mejoras	0.00	0.00	0.00	0.00	0.00	0.00
Derechos	0.00	0.00	0.00	0.00	0.00	0.00
Productos	0.00	0.00	0.00	0.00	0.00	0.00
Corriente	0.00	0.00	0.00	0.00	0.00	0.00
Capital	0.00	0.00	0.00	0.00	0.00	0.00
Aprovechamientos	0.00	0.00	0.00	0.00	0.00	0.00
Corriente	0.00	0.00	0.00	0.00	0.00	0.00
Capital	0.00	0.00	0.00	0.00	0.00	0.00
Participaciones y Aportaciones	7,078,554.00	243,748.00	7,322,302.00	5,823,526.41	5,823,526.41	(1,255,027.59)
Transferencias, Asignaciones, Subsidios y Otras Ayudas	0.00	0.00	0.00	0.00	0.00	0.00
Ingresos de organismos y Empresas	6,016,771.00	5,454,521.85	11,471,292.85	10,166,382.88	10,166,382.88	4,149,611.88
Cuotas y Aportaciones de Seguridad Social	0.00	0.00	0.00	0.00	0.00	0.00
Ingresos por Venta de Bienes y Servicios	0.00	5,454,521.85	5,454,521.85	5,454,521.85	5,454,521.85	5,454,521.85
Transferencias, Asignaciones, Subsidios y Otras Ayudas	6,016,771.00	0.00	6,016,771.00	4,711,861.03	4,711,861.03	(1,304,909.97)
Ingresos Derivados de Financiamiento	0.00	0.00	0.00	0.00	0.00	0.00
Ingresos Derivados de Financiamientos	0.00	0.00	0.00	0.00	0.00	0.00
Total	13,095,325.00	5,698,269.85	18,793,594.85	15,989,909.29	15,989,909.29	Ingresos Excedentes 2,894,584.29

Gonzalo Vázquez Natarén

Rector

Merchant Salazar Betsy Anabel

Secretario Administrativo

"Bajo protesta de decir verdad declaramos que los Estados Financieros y sus notas, son razonablemente correctos y son responsabilidad del emisor".

ESTADO ANALÍTICO DEL EJERCICIO DEL PRESUPUESTO DE EGRESOS CLASIFICACIÓN POR OBJETO DEL GASTO
(CAPITULOS Y CONCEPTOS)
DEL 1 DE ENERO AL 29 DE SEPTIEMBRE DE 2017

(Pesos)

RPA-1

CAPG	CG	DESCRIPCIÓN	PRESUPUESTO DE EGRESOS					SUB EJERCICIO
			APROBADO	AMPLIACIONES - REDUCCIONES	MODIFICADO	DEVENGADO	PAGADO	
4000		Transferencias, Asignaciones, Subsidios y Otras Ayudas.	13,095,325.00	243,748.00	13,339,073.00	8,056,272.84	8,004,228.76	5,282,800.16
	4100	Transferencias Internas y Asignaciones al Sector Público.	13,095,325.00	243,748.00	13,339,073.00	8,056,272.84	8,004,228.76	5,282,800.16
TOTAL DEL GASTO:			13,095,325.00	243,748.00	13,339,073.00	8,056,272.84	8,004,228.76	5,282,800.16



ESTADO ANALÍTICO DEL EJERCICIO DEL PRESUPUESTO DE EGRESOS CLASIFICACIÓN ECONÓMICA POR TIPO
DE GASTO
DEL 1 DE ENERO AL 29 DE SEPTIEMBRE DE 2017

(Pesos)

RPA-2

CONCEPTO	PRESUPUESTO DE EGRESOS					SUB EJERCICIO
	APROBADO	AMPLIACIONES - REDUCCIONES	MODIFICADO	DEVENGADO	PAGADO	
GASTO CORRIENTE	13,095,325.00	243,748.00	13,339,073.00	8,056,272.84	8,004,228.76	5,282,800.16
GASTO DE CAPITAL	0.00	0.00	0.00	0.00	0.00	0.00
AMORTIZACIÓN DE LA DEUDA Y DISMINUCIÓN DE PASIVOS	0.00	0.00	0.00	0.00	0.00	0.00
PENSIONES Y JUBILACIONES	0.00	0.00	0.00	0.00	0.00	0.00
PARTICIPACIONES	0.00	0.00	0.00	0.00	0.00	0.00
TOTAL DEL GASTO:	13,095,325.00	243,748.00	13,339,073.00	8,056,272.84	8,004,228.76	5,282,800.16



GOBIERNO CONSTITUCIONAL DEL ESTADO DE CHIAPAS
RAMO O DEPENDENCIA: Universidad Politécnica de Tapachula
ESTADO ANALÍTICO DEL EJERCICIO DEL PRESUPUESTO DE EGRESOS EN CLASIFICACIÓN
ADMINISTRATIVA/ORGANISMO
DEL 1 DE ENERO AL 29 DE SEPTIEMBRE DE 2017

(Pesos)

RPA-3

CONCEPTO	PRESUPUESTO DE EGRESOS					SUB EJERCICIO
	APROBADO	AMPLIACIONES - REDUCCIONES	MODIFICADO	DEVENGADO	PAGADO	
TOTAL	13,095,325.00	243,748.00	13,339,073.00	8,056,272.84	8,004,228.76	5,282,800.16
ENTIDADES PARAESTATALES Y FIDEICOMISOS NO EMPRESARIALES Y NO FINANCIEROS	13,095,325.00	243,748.00	13,339,073.00	8,056,272.84	8,004,228.76	5,282,800.16
Universidad Politécnica de Tapachula	13,095,325.00	243,748.00	13,339,073.00	8,056,272.84	8,004,228.76	5,282,800.16





GOBIERNO CONSTITUCIONAL DEL ESTADO DE CHIAPAS
RAMO O DEPENDENCIA: Universidad Politécnica de Tapachula
ESTADO ANALÍTICO DEL EJERCICIO DEL PRESUPUESTO DE EGRESOS EN CLASIFICACIÓN
ADMINISTRATIVA/PODERES
DEL 1 DE ENERO AL 29 DE SEPTIEMBRE DE 2017



(Pesos)

RPA-4

CONCEPTO	PRESUPUESTO DE EGRESOS					SUBEJERCICIO
	APROBADO	AMPLIACIONES - REDUCCIONES	MODIFICADO	DEVENGADO	PAGADO	
PODER EJECUTIVO						NO APLICA
PODER LEGISLATIVO						NO APLICA
PODER JUDICIAL						NO APLICA
ORGANOS AUTONOMOS						NO APLICA

GOBIERNO CONSTITUCIONAL DEL ESTADO DE CHIAPAS
RAMO O DEPENDENCIA: Universidad Politécnica de Tapachula
ESTADO ANALÍTICO DEL EJERCICIO DEL PRESUPUESTO DE EGRESOS EN CLASIFICACIÓN
ADMINISTRATIVA/ENTIDADES
DEL 1 DE ENERO AL 29 DE SEPTIEMBRE DE 2017

(Pesos)

RPA-5

CONCEPTO	PRESUPUESTO DE EGRESOS					SUB EJERCICIO
	APROBADO	AMPLIACIONES - REDUCCIONES	MODIFICADO	DEVENGADO	PAGADO	
TOTAL	13,095,325.00	243,748.00	13,339,073.00	8,056,272.84	8,004,228.76	5,282,800.16
ENTIDADES PARAESTATALES Y FIDEICOMISOS NO EMPRESARIALES Y NO FINANCIEROS	13,095,325.00	243,748.00	13,339,073.00	8,056,272.84	8,004,228.76	5,282,800.16
Universidad Politécnica de Tapachula	13,095,325.00	243,748.00	13,339,073.00	8,056,272.84	8,004,228.76	5,282,800.16
INSTITUCIONES PÚBLICAS DE SEGURIDAD SOCIAL	0.00	0.00	0.00	0.00	0.00	0.00
	0.00	0.00	0.00	0.00	0.00	0.00
ENTIDADES PARAESTATALES EMPRESARIALES NO FINANCIERAS CON PARTICIPACION ESTATAL MAYORITARIA	0.00	0.00	0.00	0.00	0.00	0.00
	0.00	0.00	0.00	0.00	0.00	0.00



ESTADO ANALÍTICO DEL EJERCICIO DEL PRESUPUESTO DE EGRESOS CLASIFICACIÓN FUNCIONAL (FINALIDAD Y FUNCIÓN)
DEL 1 DE ENERO AL 29 DE SEPTIEMBRE DE 2017

(Pesos)

RPA-6


FI	FU	CONCEPTO	EGRESOS					SUB EJERCICIO
			APROBADO	AMPLIACIONES - REDUCCIONES	MODIFICADO	DEVENGADO	PAGADO	
2		Desarrollo Social	13,095,325.00	243,748.00	13,339,073.00	8,056,272.84	8,004,228.76	5,282,800.16
	2.5	Educación	13,095,325.00	243,748.00	13,339,073.00	8,056,272.84	8,004,228.76	5,282,800.16
TOTAL DEL GASTO:			13,095,325.00	243,748.00	13,339,073.00	8,056,272.84	8,004,228.76	5,282,800.16



GOBIERNO DEL ESTADO DE CHIAPAS
RAMO O DEPENDENCIA: Universidad Politécnica de Tapachula
GASTO POR CATEGORÍA PROGRAMÁTICA
DEL 1 DE ENERO AL 29 DE SEPTIEMBRE DE 2017
(Pesos)

RPA-7

CONCEPTO	PRESUPUESTO DE EGRESOS					SUBEJERCICIO
	APROBADO	AMPLIACIONES - REDUCCIONES	MODIFICADO	DEVENGADO	PAGADO	
Programas	13,095,325.00	243,748.00	13,339,073.00	8,056,272.84	8,004,228.76	5,282,800.16
Subsidios: Sector Social y Privado o Entidades Federativas y Municipios	0.00	0.00	0.00	0.00	0.00	0.00
Otros Subsidios	0.00	0.00	0.00	0.00	0.00	0.00
Sujetos a Reglas de Operación	0.00	0.00	0.00	0.00	0.00	0.00
Desempeño de las Funciones	13,095,325.00	243,748.00	13,339,073.00	8,056,272.84	8,004,228.76	5,282,800.16
Específicos	0.00	0.00	0.00	0.00	0.00	0.00
Funciones de las Fuerzas Armadas (Únicamente Gobierno Federal)	0.00	0.00	0.00	0.00	0.00	0.00
Planeación, seguimiento y evaluación de políticas públicas	0.00	0.00	0.00	0.00	0.00	0.00
Prestación de Servicios Públicos	13,095,325.00	243,748.00	13,339,073.00	8,056,272.84	8,004,228.76	5,282,800.16
Promoción y fomento	0.00	0.00	0.00	0.00	0.00	0.00
Provisión de Bienes Públicos	0.00	0.00	0.00	0.00	0.00	0.00
Proyectos de inversión	0.00	0.00	0.00	0.00	0.00	0.00
Regulación y supervisión	0.00	0.00	0.00	0.00	0.00	0.00
Administrativos y de Apoyo	0.00	0.00	0.00	0.00	0.00	0.00
Apoyo a la función pública y al mejoramiento de la gestión	0.00	0.00	0.00	0.00	0.00	0.00
Apoyo al proceso presupuestario y para mejorar la eficiencia institucional	0.00	0.00	0.00	0.00	0.00	0.00
Operaciones ajenas	0.00	0.00	0.00	0.00	0.00	0.00
Compromisos	0.00	0.00	0.00	0.00	0.00	0.00
Desastres Naturales	0.00	0.00	0.00	0.00	0.00	0.00
Obligaciones de cumplimiento de resolución jurisdiccional	0.00	0.00	0.00	0.00	0.00	0.00
Obligaciones	0.00	0.00	0.00	0.00	0.00	0.00
Aportaciones a fondos de estabilización	0.00	0.00	0.00	0.00	0.00	0.00
Aportaciones a fondos de inversión y reestructura de pensiones	0.00	0.00	0.00	0.00	0.00	0.00
Aportaciones a la seguridad social	0.00	0.00	0.00	0.00	0.00	0.00
Pensiones y jubilaciones	0.00	0.00	0.00	0.00	0.00	0.00
Programas de Gasto Federalizado (Gobierno Federal)	0.00	0.00	0.00	0.00	0.00	0.00
Gasto Federalizado	0.00	0.00	0.00	0.00	0.00	0.00
Participaciones a entidades federativas y municipios	0.00	0.00	0.00	0.00	0.00	0.00
Gasto financiero, deuda o apoyos a deudores y ahorradores de la banca	0.00	0.00	0.00	0.00	0.00	0.00
Deudos de ejercicios fiscales anteriores	0.00	0.00	0.00	0.00	0.00	0.00
TOTAL DEL GASTO:	13,095,325.00	243,748.00	13,339,073.00	8,056,272.84	8,004,228.76	5,282,800.16



ESTADO ANALÍTICO DEL EJERCICIO DEL PRESUPUESTO DE EGRESOS CLASIFICACIÓN POR UNIDAD
RESPONSABLE

DEL 1 DE ENERO AL 29 DE SEPTIEMBRE DE 2017

(Pesos)

RPA-8

UR	CONCEPTO	EGRESOS					SUB EJERCICIO
		APROBADO	AMPLIACIONES - REDUCCIONES	MODIFICADO	DEVENGADO	PAGADO	
01	Dirección General	13,095,325.00	243,748.00	13,339,073.00	8,056,272.84	8,004,228.76	5,282,800.16
TOTAL DEL GASTO:		13,095,325.00	243,748.00	13,339,073.00	8,056,272.84	8,004,228.76	5,282,800.16



ESTADO ANALÍTICO DEL EJERCICIO DEL PRESUPUESTO DE EGRESOS CLASIFICACIÓN POR DISTRIBUCIÓN
GEOGRÁFICA
DEL 1 DE ENERO AL 29 DE SEPTIEMBRE DE 2017

(Pesos)

RPA-9

CLAVE	No.	CONCEPTO	PRESUPUESTO DE EGRESOS					SUB EJERCICIO
			APROBADO	AMPLIACIONES - REDUCCIONES	MODIFICADO	DEVENGADO	PAGADO	
000	000	Cobertura Estatal	13,095,325.00	243,748.00	13,339,073.00	8,056,272.84	8,004,228.76	5,282,800.16
TOTAL DEL GASTO:			13,095,325.00	243,748.00	13,339,073.00	8,056,272.84	8,004,228.76	5,282,800.16



ENTIDAD FEDERATIVA: CHIAPAS
FORMATO DEL EJERCICIO Y DESTINO DE GASTO FEDERALIZADO Y REINTEGROS
AL PERIODO: (DEL 01 DE ENERO AL 30 DE SEPTIEMBRE DE 2017)

PROGRAMA O FONDO	DESTINO DE LOS RECURSOS	EJERCICIO		REINTEGRO
		DEVENGADO	PAGADO	
5821 01 FONE Servicios Personales (Ramo 33 - I013)				
5822 01 FASSA (Ramo 33 - I002)				
5823 01 FAIS Entidades (FISE Ramo 33 - I003)				
5823 1a Programa de Agua Potable Alcantarillado y Saneamiento (Ramo 16 - S074)				
5823 05 FAIS Municipal (FISM Ramo 33 - I004)				
5824 01 FORTAMUN (Ramo 33 - I005)				
5825 01 FAM Asistencia Social (Ramo 33 - I006)				
5826 01 FAETA Educación Tecnológica (Ramo 33 - I009)				
5827 01 FASP (Ramo 33 - I0011)				
5828 18 Programa 3x1 para Migrantes (Ramo 20 - S061)				
5831 01 PEMEX				
5832 01 Convenios de Descentralización				
5833 05 Reconstrucción y Conservación de Carreteras (Ramo 9 - K032)				
5834 02 Protección Contra Riesgos Sanitarios (Ramo 12 - G004)				
5931 01 Fideicomiso para la Infraestructura en los Estados				
5932 01 Programa de Infraestructura Indígena (PROII) (Ramo 6 - S265)				
5933 05 Subsidio para Organismos Descentralizados Estatales (Ramo 11)		4,555,589.14	4,555,589.14	
5934 01 Fondo Regional (Ramo 23 - U019)				
5935 01 Fondo de Inversiones para las Entidades Federativas				
5936 01 Fondo de Inversiones para el Combate a la Pobreza				
TOTAL				

**INFORMACIÓN LEY DE DISCIPLINA
FINANCIERA - LDF**

NOMBRE DEL ENTE PUBLICO : Universidad Politécnica de Tapachula
Estado Analítico del Ejercicio del Presupuesto de Egresos Detallado – LDF 6a.
Clasificación por Objeto del Gasto (Capítulo y Concepto)

Del 1 de Enero al 30 de septiembre de 2017

(PESOS)

Concepto	Egresos					Subejercicio
	Aprobado	Ampliaciones / Reducciones	Modificado	Devengado	Pagado	
I. Gasto No Etiquetado	6,016,771.00	0.00	6,016,771.00	3,500,683.70	3,448,639.62	2,516,087.30
A. Servicios Personales	0.00	0.00	0.00	0.00	0.00	0.00
a1) Remuneraciones al Personal de Carácter Permanente.	0.00	0.00	0.00	0.00	0.00	0.00
a2) Remuneraciones al Personal de Carácter Transitorio.	0.00	0.00	0.00	0.00	0.00	0.00
a3) Remuneraciones Adicionales y Especiales.	0.00	0.00	0.00	0.00	0.00	0.00
a4) Seguridad Social.	0.00	0.00	0.00	0.00	0.00	0.00
a5) Otras Prestaciones Sociales y Económicas.	0.00	0.00	0.00	0.00	0.00	0.00
a6) Previsiones.	0.00	0.00	0.00	0.00	0.00	0.00
a7) Pago de Estímulos a Servidores Públicos.	0.00	0.00	0.00	0.00	0.00	0.00
B. Materiales y Suministros.	0.00	0.00	0.00	0.00	0.00	0.00
b1) Materiales de Administración, Emisión de Documentos y Artículos Oficiales.	0.00	0.00	0.00	0.00	0.00	0.00
b2) Alimentos y Utensilios.	0.00	0.00	0.00	0.00	0.00	0.00
b3) Materias Primas y Materiales de Producción y Comercialización	0.00	0.00	0.00	0.00	0.00	0.00
b4) Materiales y Artículos de Construcción y de Reparación.	0.00	0.00	0.00	0.00	0.00	0.00
b5) Productos Químicos, Farmacéuticos y de Laboratorio.	0.00	0.00	0.00	0.00	0.00	0.00
b6) Combustibles, Lubricantes y Aditivos.	0.00	0.00	0.00	0.00	0.00	0.00
b7) Vestuario, Blancos, Prendas de Protección y Artículos Deportivos.	0.00	0.00	0.00	0.00	0.00	0.00
b8) Materiales y Suministros para Seguridad.	0.00	0.00	0.00	0.00	0.00	0.00
b9) Herramientas, Refacciones y Accesorios Menores.	0.00	0.00	0.00	0.00	0.00	0.00
C. Servicios Generales.	0.00	0.00	0.00	0.00	0.00	0.00
c1) Servicios Básicos.	0.00	0.00	0.00	0.00	0.00	0.00
c2) Servicios de Arrendamiento.	0.00	0.00	0.00	0.00	0.00	0.00
c3) Servicios Profesionales, Científicos, Técnicos y Otros Servicios.	0.00	0.00	0.00	0.00	0.00	0.00
c4) Servicios Financieros, Bancarios y Comerciales.	0.00	0.00	0.00	0.00	0.00	0.00
c5) Servicios de Instalación, Reparación, Mantenimiento y Conservación.	0.00	0.00	0.00	0.00	0.00	0.00
c6) Servicios de Comunicación Social y Publicidad.	0.00	0.00	0.00	0.00	0.00	0.00
c7) Servicios de Traslado y Viáticos.	0.00	0.00	0.00	0.00	0.00	0.00
c8) Servicios Oficiales.	0.00	0.00	0.00	0.00	0.00	0.00
c9) Otros Servicios Generales.	0.00	0.00	0.00	0.00	0.00	0.00
D. Transferencias, Asignaciones, Subsidios y Otras Ayudas.	6,016,771.00	0.00	6,016,771.00	3,500,683.70	3,448,639.62	2,516,087.30
d1) Transferencias Internas y Asignaciones al Sector Público.	6,016,771.00	0.00	6,016,771.00	3,500,683.70	3,448,639.62	2,516,087.30
d2) Transferencias al Resto del Sector Público.	0.00	0.00	0.00	0.00	0.00	0.00
d3) Subsidios y Subvenciones.	0.00	0.00	0.00	0.00	0.00	0.00
d4) Ayudas Sociales.	0.00	0.00	0.00	0.00	0.00	0.00
d5) Pensiones y Jubilaciones.	0.00	0.00	0.00	0.00	0.00	0.00
d6) Transferencias a Fideicomisos, Mandatos y Otros Análogos.	0.00	0.00	0.00	0.00	0.00	0.00
d7) Transferencias a la Seguridad Social	0.00	0.00	0.00	0.00	0.00	0.00
d8) Donativos	0.00	0.00	0.00	0.00	0.00	0.00
d9) Transferencias al Exterior.	0.00	0.00	0.00	0.00	0.00	0.00
E. Bienes Muebles, Inmuebles e Intangibles.	0.00	0.00	0.00	0.00	0.00	0.00
e1) Mobiliario y Equipo de Administración.	0.00	0.00	0.00	0.00	0.00	0.00
e2) Mobiliario y Equipo Educativo y Recreativo.	0.00	0.00	0.00	0.00	0.00	0.00
e3) Equipo e Instrumental Médico y de Laboratorio.	0.00	0.00	0.00	0.00	0.00	0.00
e4) Vehículos y Equipo de Transporte.	0.00	0.00	0.00	0.00	0.00	0.00
e5) Equipo de Defensa y Seguridad.	0.00	0.00	0.00	0.00	0.00	0.00
e6) Maquinaria, Otros Equipos y Herramientas.	0.00	0.00	0.00	0.00	0.00	0.00
e7) Activos Biológicos.	0.00	0.00	0.00	0.00	0.00	0.00
e8) Bienes Inmuebles.	0.00	0.00	0.00	0.00	0.00	0.00
e9) Activos Intangibles.	0.00	0.00	0.00	0.00	0.00	0.00
F. Inversión Pública.	0.00	0.00	0.00	0.00	0.00	0.00
f1) Obra Pública en Bienes de Dominio Público.	0.00	0.00	0.00	0.00	0.00	0.00
f2) Obra Pública en Bienes Propios.	0.00	0.00	0.00	0.00	0.00	0.00
f3) Proyectos Productivos y Acciones de Fomento	0.00	0.00	0.00	0.00	0.00	0.00
G. Inversiones Financieras y Otras Provisiones.	0.00	0.00	0.00	0.00	0.00	0.00
g1) Inversiones para el Fomento de Actividades Productivas	0.00	0.00	0.00	0.00	0.00	0.00
g2) Acciones y Participaciones de Capital	0.00	0.00	0.00	0.00	0.00	0.00
g3) Compra de Títulos y Valores	0.00	0.00	0.00	0.00	0.00	0.00
g4) Concesión de Préstamos.	0.00	0.00	0.00	0.00	0.00	0.00
g5) Inversiones en Fideicomisos, Mandatos y Otros Análogos.	0.00	0.00	0.00	0.00	0.00	0.00
Fideicomiso de Desastres Naturales (informativo)	0.00	0.00	0.00	0.00	0.00	0.00
g6) Otras Inversiones Financieras	0.00	0.00	0.00	0.00	0.00	0.00
g7) Provisiones para Contingencias y Otras Erogaciones Especiales.	0.00	0.00	0.00	0.00	0.00	0.00
H. Participaciones y Aportaciones.	0.00	0.00	0.00	0.00	0.00	0.00
h1) Participaciones.	0.00	0.00	0.00	0.00	0.00	0.00
h2) Aportaciones.	0.00	0.00	0.00	0.00	0.00	0.00
h3) Convenios.	0.00	0.00	0.00	0.00	0.00	0.00
I. Deuda Pública.	0.00	0.00	0.00	0.00	0.00	0.00
i1) Amortización de la Deuda Pública.	0.00	0.00	0.00	0.00	0.00	0.00
i2) Intereses de la Deuda Pública.	0.00	0.00	0.00	0.00	0.00	0.00
i3) Comisiones de la Deuda Pública.	0.00	0.00	0.00	0.00	0.00	0.00
i4) Gastos de la Deuda Pública.	0.00	0.00	0.00	0.00	0.00	0.00
i5) Costo por Coberturas.	0.00	0.00	0.00	0.00	0.00	0.00
i6) Apoyos Financieros.	0.00	0.00	0.00	0.00	0.00	0.00
i7) Adeudos de Ejercicios Fiscales Anteriores (ADEFAS)	0.00	0.00	0.00	0.00	0.00	0.00
II. Gasto Etiquetado	7,078,554.00	243,748.00	7,322,302.00	4,555,589.14	4,555,589.14	2,766,712.86
A. Servicios Personales.	0.00	0.00	0.00	0.00	0.00	0.00
a1) Remuneraciones al Personal de Carácter Permanente.	0.00	0.00	0.00	0.00	0.00	0.00
a2) Remuneraciones al Personal de Carácter Transitorio.	0.00	0.00	0.00	0.00	0.00	0.00
a3) Remuneraciones Adicionales y Especiales.	0.00	0.00	0.00	0.00	0.00	0.00
a4) Seguridad Social.	0.00	0.00	0.00	0.00	0.00	0.00
a5) Otras Prestaciones Sociales y Económicas.	0.00	0.00	0.00	0.00	0.00	0.00
a6) Previsiones.	0.00	0.00	0.00	0.00	0.00	0.00
a7) Pago de Estímulos a Servidores Públicos.	0.00	0.00	0.00	0.00	0.00	0.00
B. Materiales y Suministros.	0.00	0.00	0.00	0.00	0.00	0.00
b1) Materiales de Administración, Emisión de Documentos y Artículos Oficiales.	0.00	0.00	0.00	0.00	0.00	0.00
b2) Alimentos y Utensilios.	0.00	0.00	0.00	0.00	0.00	0.00
b3) Materias Primas y Materiales de Producción y Comercialización	0.00	0.00	0.00	0.00	0.00	0.00
b4) Materiales y Artículos de Construcción y de Reparación.	0.00	0.00	0.00	0.00	0.00	0.00

Gonzalo Vázquez Natarén
Rector

NOMBRE DEL ENTE PÚBLICO : Universidad Politécnica de Tapachula

Estado Analítico del Ejercicio del Presupuesto de Egresos Detallado – LDF 6a.

Clasificación por Objeto del Gasto (Capítulo y Concepto)

Del 1 de Enero al 30 de septiembre de 2017

(PESOS)


Concepto	Egresos					Subejercicio
	Aprobado	Ampliaciones / Reducciones	Modificado	Devengado	Pagado	
b5) Productos Químicos, Farmacéuticos y de Laboratorio.	0.00	0.00	0.00	0.00	0.00	0.00
b6) Combustibles, Lubricantes y Aditivos.	0.00	0.00	0.00	0.00	0.00	0.00
b7) Vestuario, Blancos, Prendas de Protección y Artículos Deportivos.	0.00	0.00	0.00	0.00	0.00	0.00
b8) Materiales y Suministros para Seguridad.	0.00	0.00	0.00	0.00	0.00	0.00
b9) Herramientas, Refacciones y Accesorios Menores.	0.00	0.00	0.00	0.00	0.00	0.00
C. Servicios Generales.	0.00	0.00	0.00	0.00	0.00	0.00
c1) Servicios Básicos.	0.00	0.00	0.00	0.00	0.00	0.00
c2) Servicios de Arrendamiento.	0.00	0.00	0.00	0.00	0.00	0.00
c3) Servicios Profesionales, Científicos, Técnicos y Otros Servicios.	0.00	0.00	0.00	0.00	0.00	0.00
c4) Servicios Financieros, Bancarios y Comerciales.	0.00	0.00	0.00	0.00	0.00	0.00
c5) Servicios de Instalación, Reparación, Mantenimiento y Conservación.	0.00	0.00	0.00	0.00	0.00	0.00
c6) Servicios de Comunicación Social y Publicidad.	0.00	0.00	0.00	0.00	0.00	0.00
c7) Servicios de Traslado y Viáticos.	0.00	0.00	0.00	0.00	0.00	0.00
c8) Servicios Oficiales.	0.00	0.00	0.00	0.00	0.00	0.00
c9) Otros Servicios Generales.	0.00	0.00	0.00	0.00	0.00	0.00
D. Transferencias, Asignaciones, Subsidios y Otras Ayudas.	7,078,554.00	243,748.00	7,322,302.00	4,555,589.14	4,555,589.14	2,766,712.86
d1) Transferencias Internas y Asignaciones al Sector Público.	7,078,554.00	243,748.00	7,322,302.00	4,555,589.14	4,555,589.14	2,766,712.86
d2) Transferencias al Resto del Sector Público.	0.00	0.00	0.00	0.00	0.00	0.00
d3) Subsidios y Subvenciones.	0.00	0.00	0.00	0.00	0.00	0.00
d4) Ayudas Sociales.	0.00	0.00	0.00	0.00	0.00	0.00
d5) Pensiones y Jubilaciones.	0.00	0.00	0.00	0.00	0.00	0.00
d6) Transferencias a Fideicomisos, Mandatos y Otros Análogos.	0.00	0.00	0.00	0.00	0.00	0.00
d7) Transferencias a la Seguridad Social	0.00	0.00	0.00	0.00	0.00	0.00
d8) Donativos	0.00	0.00	0.00	0.00	0.00	0.00
d9) Transferencias al Exterior.	0.00	0.00	0.00	0.00	0.00	0.00
E. Bienes Muebles, Inmuebles e Intangibles.	0.00	0.00	0.00	0.00	0.00	0.00
e1) Mobiliario y Equipo de Administración.	0.00	0.00	0.00	0.00	0.00	0.00
e2) Mobiliario y Equipo Educativo y Recreativo.	0.00	0.00	0.00	0.00	0.00	0.00
e3) Equipo e Instrumental Médico y de Laboratorio.	0.00	0.00	0.00	0.00	0.00	0.00
e4) Vehículos y Equipo de Transporte.	0.00	0.00	0.00	0.00	0.00	0.00
e5) Equipo de Defensa y Seguridad.	0.00	0.00	0.00	0.00	0.00	0.00
e6) Maquinaria, Otros Equipos y Herramientas.	0.00	0.00	0.00	0.00	0.00	0.00
e7) Activos Biológicos.	0.00	0.00	0.00	0.00	0.00	0.00
e8) Bienes Inmuebles.	0.00	0.00	0.00	0.00	0.00	0.00
e9) Activos Intangibles.	0.00	0.00	0.00	0.00	0.00	0.00
F. Inversión Pública.	0.00	0.00	0.00	0.00	0.00	0.00
f1) Obra Pública en Bienes de Dominio Público.	0.00	0.00	0.00	0.00	0.00	0.00
f2) Obra Pública en Bienes Propios.	0.00	0.00	0.00	0.00	0.00	0.00
f3) Proyectos Productivos y Acciones de Fomento	0.00	0.00	0.00	0.00	0.00	0.00
G. Inversiones Financieras y Otras Provisiones.	0.00	0.00	0.00	0.00	0.00	0.00
g1) Inversiones para el Fomento de Actividades Productivas	0.00	0.00	0.00	0.00	0.00	0.00
g2) Acciones y Participaciones de Capital	0.00	0.00	0.00	0.00	0.00	0.00
g3) Compra de Títulos y Valores	0.00	0.00	0.00	0.00	0.00	0.00
g4) Concesión de Préstamos.	0.00	0.00	0.00	0.00	0.00	0.00
g5) Inversiones en Fideicomisos, Mandatos y Otros Análogos. Fideicomiso de Desastres Naturales (informativo)	0.00	0.00	0.00	0.00	0.00	0.00
g6) Otras Inversiones Financieras	0.00	0.00	0.00	0.00	0.00	0.00
g7) Provisiones para Contingencias y Otras Erogaciones Especiales.	0.00	0.00	0.00	0.00	0.00	0.00
H. Participaciones y Aportaciones.	0.00	0.00	0.00	0.00	0.00	0.00
h1) Participaciones.	0.00	0.00	0.00	0.00	0.00	0.00
h2) Aportaciones.	0.00	0.00	0.00	0.00	0.00	0.00
h3) Convenios.	0.00	0.00	0.00	0.00	0.00	0.00
I. Deuda Pública.	0.00	0.00	0.00	0.00	0.00	0.00
i1) Amortización de la Deuda Pública.	0.00	0.00	0.00	0.00	0.00	0.00
i2) Intereses de la Deuda Pública.	0.00	0.00	0.00	0.00	0.00	0.00
i3) Comisiones de la Deuda Pública.	0.00	0.00	0.00	0.00	0.00	0.00
i4) Gastos de la Deuda Pública.	0.00	0.00	0.00	0.00	0.00	0.00
i5) Costo por Coberturas.	0.00	0.00	0.00	0.00	0.00	0.00
i6) Apoyos Financieros.	0.00	0.00	0.00	0.00	0.00	0.00
i7) Adeudos de Ejercicios Fiscales Anteriores (ADEFAS).	0.00	0.00	0.00	0.00	0.00	0.00
III. Total de Egresos	13,095,325.00	243,748.00	13,339,073.00	8,056,272.84	8,004,228.76	5,282,800.16


Gonzalo Vázquez Natarén
 Rector

NOMBRE DEL ENTE PÚBLICO : Universidad Politécnica de Tapachula
Estado Analítico del Ejercicio del Presupuesto de Egresos Detallado – LDF 6b.

Clasificación Administrativa
 Del 1 de Enero al 30 de septiembre de 2017
 (PESOS)

Concepto	Egresos					Subejercicio
	Aprobado	Ampliaciones / Reducciones	Modificado	Devengado	Pagado	
I. Gasto No Etiquetado	6,016,771.00	0.00	6,016,771.00	3,500,683.70	3,448,639.62	2,516,087.30
E. Entidades Paraestatales y Fideicomisos No Empresariales y No Financieros	6,016,771.00	0.00	6,016,771.00	3,500,683.70	3,448,639.62	2,516,087.30
Universidad Politécnica de Tapachula	6,016,771.00	0.00	6,016,771.00	3,500,683.70	3,448,639.62	2,516,087.30
II. Gasto Etiquetado	7,078,554.00	243,748.00	7,322,302.00	4,555,589.14	4,555,589.14	2,766,712.86
E. Entidades Paraestatales y Fideicomisos No Empresariales y No Financieros	7,078,554.00	243,748.00	7,322,302.00	4,555,589.14	4,555,589.14	2,766,712.86
Universidad Politécnica de Tapachula	7,078,554.00	243,748.00	7,322,302.00	4,555,589.14	4,555,589.14	2,766,712.86
III. Total de Egresos	13,095,325.00	243,748.00	13,339,073.00	8,056,272.84	8,004,228.76	5,282,800.16



 Gonzalo Vázquez Natarén
 Rector

NOMBRE DEL ENTE PÚBLICO : Universidad Politécnica de Tapachula


Estado Analítico del Ejercicio del Presupuesto de Egresos Detallado – LDF 6c.

Clasificación Funcional (Finalidad y Función)

Del 1 de Enero al 30 de septiembre de 2017

(PESOS)


Concepto	Egresos					Subejercicio
	Aprobado	Ampliaciones / Reducciones	Modificado	Devengado	Pagado	
I. Gasto No Etiquetado	6,016,771.00	0.00	6,016,771.00	3,500,683.70	3,448,639.62	2,516,087.30
A. Gobierno	0.00	0.00	0.00	0.00	0.00	0.00
a1) Legislación	0.00	0.00	0.00	0.00	0.00	0.00
a2) Justicia	0.00	0.00	0.00	0.00	0.00	0.00
a3) Coordinación de la política de gobierno	0.00	0.00	0.00	0.00	0.00	0.00
a4) Relaciones exteriores	0.00	0.00	0.00	0.00	0.00	0.00
a5) Asuntos financieros y hacendarios	0.00	0.00	0.00	0.00	0.00	0.00
a6) Seguridad Nacional	0.00	0.00	0.00	0.00	0.00	0.00
a7) Asuntos de orden público y de seguridad interior	0.00	0.00	0.00	0.00	0.00	0.00
a8) Otros servicios generales	0.00	0.00	0.00	0.00	0.00	0.00
B. Desarrollo Social	6,016,771.00	0.00	6,016,771.00	3,500,683.70	3,448,639.62	2,516,087.30
b1) Protección ambiental	0.00	0.00	0.00	0.00	0.00	0.00
b2) Vivienda y servicios a la comunidad	0.00	0.00	0.00	0.00	0.00	0.00
b3) Salud	0.00	0.00	0.00	0.00	0.00	0.00
b4) Recreación, cultura y otras manifestaciones sociales	0.00	0.00	0.00	0.00	0.00	0.00
b5) Educación	6,016,771.00	0.00	6,016,771.00	3,500,683.70	3,448,639.62	2,516,087.30
b6) Protección social	0.00	0.00	0.00	0.00	0.00	0.00
b7) Otros Asuntos Sociales	0.00	0.00	0.00	0.00	0.00	0.00
C. Desarrollo Económico	0.00	0.00	0.00	0.00	0.00	0.00
c1) Asuntos económicos, comerciales y laborales en general	0.00	0.00	0.00	0.00	0.00	0.00
c2) Agropecuaria, silvicultura, pesca y caza	0.00	0.00	0.00	0.00	0.00	0.00
c3) Combustibles y energía	0.00	0.00	0.00	0.00	0.00	0.00
c4) Minería, manufacturas y construcción	0.00	0.00	0.00	0.00	0.00	0.00
c5) Transporte	0.00	0.00	0.00	0.00	0.00	0.00
c6) Comunicaciones	0.00	0.00	0.00	0.00	0.00	0.00
c7) Turismo	0.00	0.00	0.00	0.00	0.00	0.00
c8) Ciencia, tecnología e innovación	0.00	0.00	0.00	0.00	0.00	0.00
c9) Otras industrias y otros asuntos económicos	0.00	0.00	0.00	0.00	0.00	0.00
D. Otras no Clasificadas en Funciones Anteriores	0.00	0.00	0.00	0.00	0.00	0.00
d1) Transac. de la deuda pública/costo financiero de la deuda	0.00	0.00	0.00	0.00	0.00	0.00
d2) Transf., part. y aport. entre diferentes niv. y ord. de gob.	0.00	0.00	0.00	0.00	0.00	0.00
d3) Saneamiento del Sistema Financiero	0.00	0.00	0.00	0.00	0.00	0.00
d4) Adeudos de Ejercicios Fiscales Anteriores	0.00	0.00	0.00	0.00	0.00	0.00
II. Gasto Etiquetado	7,078,554.00	243,748.00	7,322,302.00	4,555,589.14	4,555,589.14	2,766,712.86
A. Gobierno	0.00	0.00	0.00	0.00	0.00	0.00
a1) Legislación	0.00	0.00	0.00	0.00	0.00	0.00
a2) Justicia	0.00	0.00	0.00	0.00	0.00	0.00
a3) Coordinación de la política de gobierno	0.00	0.00	0.00	0.00	0.00	0.00
a4) Relaciones exteriores	0.00	0.00	0.00	0.00	0.00	0.00
a5) Asuntos financieros y hacendarios	0.00	0.00	0.00	0.00	0.00	0.00
a6) Seguridad Nacional	0.00	0.00	0.00	0.00	0.00	0.00
a7) Asuntos de orden público y de seguridad interior	0.00	0.00	0.00	0.00	0.00	0.00
a8) Otros servicios generales	0.00	0.00	0.00	0.00	0.00	0.00
B. Desarrollo Social	7,078,554.00	243,748.00	7,322,302.00	4,555,589.14	4,555,589.14	2,766,712.86
b1) Protección ambiental	0.00	0.00	0.00	0.00	0.00	0.00
b2) Vivienda y servicios a la comunidad	0.00	0.00	0.00	0.00	0.00	0.00
b3) Salud	0.00	0.00	0.00	0.00	0.00	0.00
b4) Recreación, cultura y otras manifestaciones sociales	0.00	0.00	0.00	0.00	0.00	0.00
b5) Educación	7,078,554.00	243,748.00	7,322,302.00	4,555,589.14	4,555,589.14	2,766,712.86
b6) Protección social	0.00	0.00	0.00	0.00	0.00	0.00
b7) Otros Asuntos Sociales	0.00	0.00	0.00	0.00	0.00	0.00
C. Desarrollo Económico	0.00	0.00	0.00	0.00	0.00	0.00
c1) Asuntos económicos, comerciales y laborales en general	0.00	0.00	0.00	0.00	0.00	0.00
c2) Agropecuaria, silvicultura, pesca y caza	0.00	0.00	0.00	0.00	0.00	0.00
c3) Combustibles y energía	0.00	0.00	0.00	0.00	0.00	0.00
c4) Minería, manufacturas y construcción	0.00	0.00	0.00	0.00	0.00	0.00
c5) Transporte	0.00	0.00	0.00	0.00	0.00	0.00
c6) Comunicaciones	0.00	0.00	0.00	0.00	0.00	0.00
c7) Turismo	0.00	0.00	0.00	0.00	0.00	0.00
c8) Ciencia, tecnología e innovación	0.00	0.00	0.00	0.00	0.00	0.00
c9) Otras industrias y otros asuntos económicos	0.00	0.00	0.00	0.00	0.00	0.00
D. Otras no Clasificadas en Funciones Anteriores	0.00	0.00	0.00	0.00	0.00	0.00
d1) Transac. de la deuda pública/costo financiero de la deuda	0.00	0.00	0.00	0.00	0.00	0.00
d2) Transf., part. y aport. entre diferentes niv. y ord. de gob.	0.00	0.00	0.00	0.00	0.00	0.00
d3) Saneamiento del Sistema Financiero	0.00	0.00	0.00	0.00	0.00	0.00
d4) Adeudos de Ejercicios Fiscales Anteriores	0.00	0.00	0.00	0.00	0.00	0.00
III. Total de Egresos	13,095,325.00	243,748.00	13,339,073.00	8,056,272.84	8,004,228.76	5,282,800.16


Gonzalo Vázquez Natarén
 Rector

NOMBRE DEL ENTE PÚBLICO : Universidad Politécnica de Tapachula
Estado Analítico del Ejercicio del Presupuesto de Egresos Detallado – LDF 6d.

Clasificación de Servicios Personales por Categoría
Del 1 de Enero al 30 de septiembre de 2017
(PESOS)

Concepto	Egresos					Subejercicio
	Aprobado	Ampliaciones / Reducciones	Modificado	Devengado	Pagado	
I. Gasto No Etiquetado	4,869,766.49	254,786.76	5,124,553.25	3,240,083.53	3,188,039.45	1,884,469.72
A. Personal Administrativo y de Servicio Público	0.00	1,463,759.44	1,463,759.44	1,374,563.05	1,374,563.05	89,196.39
B. Magisterio	4,869,766.49	-1,208,972.68	3,660,793.81	1,865,520.48	1,813,476.40	1,795,273.33
C. Servicios de Salud	0.00	0.00	0.00	0.00	0.00	0.00
c1) Personal Administrativo	0.00	0.00	0.00	0.00	0.00	0.00
c2) Personal Médico, Paramédico y Afín	0.00	0.00	0.00	0.00	0.00	0.00
D. Seguridad Pública	0.00	0.00	0.00	0.00	0.00	0.00
E. Gastos Asociados a la Implementación de Nuevas Leyes Federales o Reformas a las mismas	0.00	0.00	0.00	0.00	0.00	0.00
e1) Nombre del Programa o Ley 1	0.00	0.00	0.00	0.00	0.00	0.00
F. Sentencias Laborales Definitivas	0.00	0.00	0.00	0.00	0.00	0.00
II. Gasto Etiquetado	5,931,549.49	498,534.75	6,430,084.25	4,110,619.49	4,110,619.49	2,319,464.76
A. Personal Administrativo y de Servicio Público	353,073.55	2,416,216.89	2,769,290.44	1,594,303.57	1,594,303.57	1,174,986.87
B. Magisterio	5,578,475.94	-1,917,682.13	3,660,793.81	2,516,315.92	2,516,315.92	1,144,477.89
C. Servicios de Salud	0.00	0.00	0.00	0.00	0.00	0.00
c1) Personal Administrativo	0.00	0.00	0.00	0.00	0.00	0.00
c2) Personal Médico, Paramédico y Afín	0.00	0.00	0.00	0.00	0.00	0.00
D. Seguridad Pública	0.00	0.00	0.00	0.00	0.00	0.00
E. Gastos Asociados a la Implementación de Nuevas Leyes Federales o Reformas a las mismas	0.00	0.00	0.00	0.00	0.00	0.00
e1) Nombre del Programa o Ley 1	0.00	0.00	0.00	0.00	0.00	0.00
F. Sentencias Laborales Definitivas	0.00	0.00	0.00	0.00	0.00	0.00
III. Total del Gasto en Servicios Personales	10,801,315.98	753,321.52	11,554,637.50	7,350,703.02	7,298,658.94	4,203,934.48



Gonzalo Vázquez Natarén
 Rector

INFORMACIÓN DE INTEGRACIÓN Y ANÁLISIS

APLICACIÓN DEL PRESUPUESTO TOTAL POR RUBROS

Del 1 de Enero al 30 de del 2017

2112 009 0 UNIVERSIDAD POLITÉCNICA DE TAPACHULA

CONCEPTO	PRESUPUESTO DE EGRESOS					
	APROBADO ANUAL	MODIFICADO	COMPROMETIDO	DEVENGADO	EJERCIDO	PAGADO
RECURSOS PRESUPUESTARIOS						
1000 Servicios Personales	0.00	0.00	0.00	0.00	0.00	0.00
2000 Materiales y Suministros	0.00	0.00	0.00	0.00	0.00	0.00
3000 Servicios Generales	0.00	0.00	0.00	0.00	0.00	0.00
4000 Transferencias, Asignaciones, Subsidios y Otras Ayudas	13,095,325.00	13,339,073.00	8,056,272.84	8,056,272.84	8,004,228.76	8,004,228.76
5000 Bienes Muebles, Inmuebles e Intangibles	0.00	0.00	0.00	0.00	0.00	0.00
6000 Inversión Pública	0.00	0.00	0.00	0.00	0.00	0.00
7000 Inversiones Financieras y Otras Provisiones	0.00	0.00	0.00	0.00	0.00	0.00
8000 Participaciones y Aportaciones	0.00	0.00	0.00	0.00	0.00	0.00
9000 Deuda Pública	0.00	0.00	0.00	0.00	0.00	0.00
Subtotal	13,095,325.00	13,339,073.00	8,056,272.84	8,056,272.84	8,004,228.76	8,004,228.76
RECURSOS PROPIOS		0.00				
1000 Servicios Personales	0.00	0.00	0.00	0.00	0.00	0.00
2000 Materiales y Suministros	0.00	0.00	0.00	0.00	0.00	0.00
3000 Servicios Generales	0.00	0.00	0.00	0.00	0.00	0.00
4000 Transferencias, Asignaciones, Subsidios y Otras Ayudas	0.00	0.00	0.00	0.00	0.00	0.00
Subtotal	0.00	0.00	0.00	0.00	0.00	0.00
RECURSOS AJENOS						
1000 Servicios Personales	0.00	0.00	0.00	0.00	0.00	0.00
2000 Materiales y Suministros	0.00	0.00	0.00	0.00	0.00	0.00
3000 Servicios Generales	0.00	0.00	0.00	0.00	0.00	0.00
4000 Transferencias, Asignaciones, Subsidios y Otras Ayudas	0.00	0.00	0.00	0.00	0.00	0.00
Subtotal	0.00	0.00	0.00	0.00	0.00	0.00
RECURSOS FEDERALES NO PRESUPUESTARIOS						
1000 Servicios Personales	0.00	0.00	0.00	0.00	0.00	0.00
2000 Materiales y Suministros	0.00	0.00	0.00	0.00	0.00	0.00
3000 Servicios Generales	0.00	0.00	0.00	0.00	0.00	0.00
4000 Transferencias, Asignaciones, Subsidios y Otras Ayudas	0.00	0.00	0.00	0.00	0.00	0.00
Subtotal	0.00	0.00	0.00	0.00	0.00	0.00
TOTAL	13,095,325.00	13,339,073.00	8,056,272.84	8,056,272.84	8,004,228.76	8,004,228.76


 GONZALO VÁZQUEZ NATARÉN
 RECTOR


 BETSY ANABEL MERCHANT SALAZAR
 SECRETARIA ADMINISTRATIVA

APLICACIÓN DE LOS RECURSOS PROVENIENTES DEL GOBIERNO FEDERAL

Del 1 de Enero al 30 de SEPTIEMBRE del 2017

2112 009 0 UNIVERSIDAD POLITÉCNICA DE TAPACHULA

RUBRO - FUENTE DE FINANCIAMIENTO - PROGRAMA Y/O FONDO	PRESUPUESTO DE EGRESOS		
	APROBADO ANUAL	MODIFICADO	DEVENGADO
TOTAL	13,095,325.00	13,339,073.00	8,056,272.84
PARTICIPACIONES Y APORTACIONES FEDERALES	6,016,771.00	6,016,771.00	3,500,683.70
<i>Participaciones a Entidades Federativas (Ramo 28)</i>	<i>6,016,771.00</i>	<i>6,016,771.00</i>	<i>3,500,683.70</i>
<i>5811 Fondo General de Participaciones</i>	<i>4,869,766.49</i>	<i>4,869,766.49</i>	<i>3,047,038.03</i>
<i>5814 Fondo de Fiscalización y Recaudación</i>	<i>1,147,004.51</i>	<i>1,147,004.51</i>	<i>453,645.67</i>
TRANSFERENCIAS, ASIGNACIONES, SUBSIDIOS Y OTRAS AYUDAS	7,078,554.00	7,322,302.00	4,555,589.14
<i>5933 05 Subsidios para Organismos Descentralizados Estatales (Ramo 11)</i>	<i>7,078,554.00</i>	<i>7,322,302.00</i>	<i>4,555,589.14</i>



GONZALO VAZQUEZ NATAREN
RECTOR



BETSY ANABEL MERCHANT SALAZAR
SECRETARIA ADMINISTRATIVA

APLICACIÓN DEL PRESUPUESTO FEDERAL DEVENGADO POR FUENTE DE FINANCIAMIENTO Y CAPÍTULO DE GASTO
Del 1 de Enero al 30 de SEPTIEMBRE del 2017

2112 009 0 UNIVERSIDAD POLITÉCNICA DE TAPACHULA

FUENTE DE FINANCIAMIENTO	CAPÍTULO DE GASTO									TOTAL
	1000	2000	3000	4000	5000	6000	7000	8000	9000	
TOTAL	0.00	0.00	0.00	8,056,272.84	0.00	0.00	0.00	0.00	0.00	4,555,589.14
PARTICIPACIONES Y APORTACIONES FEDERALES	0.00	0.00	0.00	3,500,683.70	0.00	0.00	0.00	0.00	0.00	0.00
Participaciones a Entidades Federativas (Ramo 28)	0.00	0.00	0.00	3,500,683.70	0.00	0.00	0.00	0.00	0.00	0.00
5811 Fondo General de Participaciones	0.00	0.00	0.00	3,047,038.03	0.00	0.00	0.00	0.00	0.00	0.00
5814 Fondo de Fiscalización y Recaudación	0.00	0.00	0.00	453,645.67	0.00	0.00	0.00	0.00	0.00	0.00
TRANSFERENCIAS, ASIGNACIONES, SUBSIDIOS Y OTRAS AYUDAS	0.00	0.00	0.00	4,555,589.14	0.00	0.00	0.00	0.00	0.00	4,555,589.14
5933 Otros Subsidios	0.00	0.00	0.00	4,555,589.14	0.00	0.00	0.00	0.00	0.00	4,555,589.14


 GONZALO VAZQUEZ NATARÉN
 RECTOR


 BETSY ANABEL MERCHANT SALAZAR
 SECRETARÍA ADMINISTRATIVA

PRINCIPALES ADECUACIONES AL PRESUPUESTO DE EGRESOS
Del 1 de Enero al 30 de SEPTIEMBRE del 2017

2112 009 0 UNIVERSIDAD POLITÉCNICA DE TAPACHULA

PRESUPUESTO DE EGRESOS				VARIACIÓN EN RELACIÓN AL:		SUB EJERCICIO
APROBADO ANUAL	AMPLIACIONES / REDUCCIONES	MODIFICADO	DEVENGADO	APROBADO ANUAL	%	
1	2	3	4	5 = 4-1		6 = 3-4
13,095,325.00	243,748.00	13,339,073.00	8,056,272.84	-5,039,052.16	-38.5	5,039,052.16

Razón de la Variación del Presupuesto Devengado en Relación al Aprobado Anual

La variación de \$ 5,039,052.16 se debe principalmente a los recursos pendientes por devengar y representan la diferencia entre el Presupuesto Devengado del tercer semestre en relación al Presupuesto Aprobado Anual.

Razón del Subejercicio

El subejercicio de \$ 5,039,052.16; es el resultado del Presupuesto Modificado al periodo que se informa con relación al Presupuesto Devengado, mismo que se integra de la siguiente manera: **Disponible Presupuestario** por un monto de \$ 5, 039,052.16.

Integración del Disponible Presupuestario por Fuente de Financiamiento

5811 Fondo General de Participaciones	1,822,728.46
5814 Fondo de Fiscalización y Recaudación	693,358.84
5933 Otros Subsidios	2,766,712.86
Total Disponible	<u><u>5,282,800.16</u></u>

Integración del Disponible Presupuestario por Capítulo de Gasto

4000 Transferencias, Asignaciones, Subsidios y Otras Ayudas	5,282,800.16
Total Disponible	<u><u>5,282,800.16</u></u>



 GONZALO VÁZQUEZ NATARÉN
 RECTOR



 BETSY ANABEL MERCHANT SALAZAR
 SECRETARIA ADMINISTRATIVA

LA VARIACIÓN DE \$ **5,039,052.16**; SE DEBE PRINCIPALMENTE A LOS RECURSOS PENDIENTES POR DEVENGAR Y REPRESENTAN LA DIFERENCIA ENTRE EL PRESUPUESTO DEVENGADO DEL PRIMER SEMESTRE EN RELACIÓN AL PRESUPUESTO APROBADO ANUAL. ASÍ MISMO ES IMPORTANTE MENCIONAR QUE LA MODIFICACIÓN AL PRESUPUESTO DE EGRESOS SE INTEGRA DE LA SIGUIENTE MANERA:

AMPLIACIÓN LÍQUIDA POR UN MONTO DE \$ **243,748.00** POR CONCEPTO PARA IGUALAR LOS RECURSOS PRESUPUESTALES AUTORIZADOS POR EL GOBIERNO FEDERAL A TRAVÉS DE LA SECRETARÍA DE EDUCACIÓN PÚBLICA DESTINADOS PARA EL GASTO DE SERVICIOS PERSONALES.

ANÁLISIS DEL CAPITULO 4000.- TRANSFERENCIAS, ASIGNACIONES, SUBSIDIOS Y OTRAS AYUDAS

Del 1 de Enero al 30 de SEPTIEMBRE del 2017

2112 009 0 UNIVERSIDAD POLITÉCNICA DE TAPACHULA

CONCEPTO / PARTIDA GENÉRICA / PARTIDA ESPECÍFICA	PRESUPUESTO DE EGRESOS			BENEFICIARIO	DESTINO DEL GASTO
	APROBADO ANUAL	MODIFICADO	DEVENGADO		
INSTITUCIONAL	13,095,325.00	13,339,073.00	8,056,272.84		
Gasto Corriente	13,095,325.00	13,339,073.00	8,056,272.84		
4100 Tranferencias Internas y Asignaciones al Sector Público	13,095,325.00	13,339,073.00	8,056,272.84		
415 Transferencias Internas Otorgadas a Entidades Paraestatales no Empresariales y no Financieras	13,095,325.00	13,339,073.00	8,056,272.84		
41501 Transferencias para Servicios Personales	353,073.55	4,138,188.76	2,887,525.53	UNIVERSIDAD POLITÉCNICA DE TAPACHULA	SUELDO DEL PERSONAL ADMINISTRATIVO
41502 Transferencias para Materiales y Suministros	310,200.00	273,534.36	84,897.30	UNIVERSIDAD POLITÉCNICA DE TAPACHULA	GASTOS DE OPERACIÓN
41503 Transferencias para Servicios Generales	1,983,809.02	1,510,901.14	620,672.52	UNIVERSIDAD POLITÉCNICA DE TAPACHULA	GASTOS DE OPERACIÓN
41509 Transferencias para Servicios Personales (Docente)	10,448,242.43	7,178,027.08	4,304,587.32	UNIVERSIDAD POLITÉCNICA DE TAPACHULA	SUELDO DEL PERSONAL DOCENTE
41510 Transferencia para Servicios Generales (Impuesto sobre Nóminas y Otros que se Deriven de una Relación Laboral, Docente)		143,560.54	77,249.08	UNIVERSIDAD POLITÉCNICA DE TAPACHULA	GASTOS DE OPERACIÓN
41511 Transferencia para Servicios Generales (Impuesto sobre Nóminas y Otros que se Deriven de una Relación Laboral, Personal Administrativo)		94,861.12	81,341.09	UNIVERSIDAD POLITÉCNICA DE TAPACHULA	GASTOS DE OPERACIÓN
NOTA: La diferencia de \$ 5,039,052.16; que existe entre el presupuesto modificado y devengado corresponden a recursos disponibles presupuestarios.					
TOTAL	13,095,325.00	13,339,073.00	8,056,272.84		

ANÁLISIS DE LOS RECURSOS FEDERALES POR FUENTE DE FINANCIAMIENTO, PROGRAMAS Y/O FONDO

Del 1 de Enero al 30 al SEPTIEMBRE del 2017

2112 009 0 UNIVERSIDAD POLITÉCNICA DE TAPACHULA


RUBRO - FUENTE DE FINANCIAMIENTO - PROGRAMA Y/O FONDO - ANÁLISIS DEL EJERCICIO DEL GASTO

TRANSFERENCIAS, ASIGNACIONES, SUBSIDIOS Y OTRAS AYUDAS

OTROS SUBSIDIOS

5933 05 Subsidios para Organismos descentralizados Estatales (Ramo 11)

A través de este programa se invirtió un monto de 4.5 millones de pesos, recursos destinados al pago de Sueldos y Salarios del personal Docente y Administrativo, así como todos los Gastos de Operación para el buen funcionamiento de la Universidad Politécnica de Tapachula



GONZALO VÁZQUEZ NATARÉN
RECTOR



BETSY ANABEL MERCHANT SALAZAR
SECRETARIA ADMINISTRATIVA

**TRANSFERENCIAS, ASIGNACIONES,
SUBSIDIOS Y OTRAS AYUDAS
(SUBSIDIOS Y SUBVENCIONES)**

OTROS SUBSIDIOS
CLASIFICACIÓN POR PROYECTOS ESTRATÉGICOS Y SUBFUENTE DE FINANCIAMIENTO
 Transferencias para Servicios Personales, Materiales y Suministros y Servicios Generales
 Del 1 de Enero al 30 de Septiembre del 2017

2112 009 0 UNIVERSIDAD POLITÉCNICA DE TAPACHULA

FUNCIÓN - PROYECTO ESTRATÉGICO	MUNICIPIO / COBERTURA	DEVENGADO / SUBFUENTE DE FINANCIAMIENTO						TOTAL
		A	B	C	D	E	S	
		Gastos Comprometidos y/o Devengados por Registrar	Economías de Ejercicios Anteriores	Refrendos	Productos Financ. de Ejercicios Ant.	Productos Financieros del Año en Curso	Recursos del Ejercicio	
TOTAL							4,555,589.14	4,555,589.14
2.5 EDUCACIÓN							4,555,589.14	4,555,589.14
Impartición de Educación Superior Tecnológica y Politécnico							4,555,589.14	4,555,589.14



 GONZALO VÁZQUEZ NATARÉN
 RECTOR



 BETSY ANABEL MERCHANT SALAZAR
 SECRETARIA ADMINISTRATIVA



GOBIERNO CONSTITUCIONAL DEL ESTADO DE CHIAPAS

SECRETARÍA DE HACIENDA

Análisis de Partidas por Clasificación Administrativa

SISTEMA PRESUPUESTARIO 2017

(PESOS)

CIERRE MENSUAL DE SEPTIEMBRE



EP-01

Página 1 de 1

21120090 Universidad Politécnica de Tapachula

viernes, 29 de septiembre de 2017

Table with columns: UR, FI, FSF, SFP, PP, OA, AA, AI, PT, MPIO, GASTO, TG, FF, SFTE, PF, CP, DM, DESCRIPCIÓN, Presupuesto Aprobado, Modificación Neta, Presupuesto Modificado, Presupuesto Liberado, Presupuesto por Liberar, Presupuesto Ministrado, Presupuesto Comprometido Modificado, Presupuesto Devengado Modificado, Presupuesto Ejercido Modificado, Presupuesto Pagado Modificado, Disponibilidad Financiera Modificada, Disponible Presupuestario Modificado.

Handwritten mark

Handwritten mark



GOBIERNO CONSTITUCIONAL DEL ESTADO DE CHIAPAS
SECRETARÍA DE HACIENDA



Por Capítulos, Concepto, Partida Genérica y Partida Específica por Clasificación Administrativa
SISTEMA PRESUPUESTARIO 2017
(PESOS)
CIERRE MENSUAL DE SEPTIEMBRE

EP-03

21120090 Universidad Politécnica de Tapachula

Página 1 de 1

viernes, 29 de septiembre de 2017

CAPÍTULOS /CONCEPTOS /PARTIDAS	DESCRIPCIÓN	Presupuesto Aprobado	Modificación Neta	Presupuesto Modificado	Presupuesto Liberado	Presupuesto por Liberar	Presupuesto Ministrado	Presupuesto Comprometido Modificado	Presupuesto Devengado Modificado	Presupuesto Ejercido Modificado	Presupuesto Pagado Modificado	Disponibilidad Financiera Modificada	Disponible Presupuestario Modificado
Gran Total		13,095,325.00	243,748.00	13,339,073.00	13,339,073.00	0.00	10,535,387.44	8,056,272.84	8,056,272.84	8,004,228.76	8,004,228.76	2,531,158.68	5,282,800.16
INSTITUCIONALES		13,095,325.00	243,748.00	13,339,073.00	13,339,073.00	0.00	10,535,387.44	8,056,272.84	8,056,272.84	8,004,228.76	8,004,228.76	2,531,158.68	5,282,800.16
4000	Transferencias, Asignaciones, Subsidios y Otras Ayudas.	13,095,325.00	243,748.00	13,339,073.00	13,339,073.00	0.00	10,535,387.44	8,056,272.84	8,056,272.84	8,004,228.76	8,004,228.76	2,531,158.68	5,282,800.16
4100	Transferencias Internas y Asignaciones al Sector Público.	13,095,325.00	243,748.00	13,339,073.00	13,339,073.00	0.00	10,535,387.44	8,056,272.84	8,056,272.84	8,004,228.76	8,004,228.76	2,531,158.68	5,282,800.16
415	Transferencias Internas Otorgadas a Entidades Paraestatales no Empresariales y no Financieras	13,095,325.00	243,748.00	13,339,073.00	13,339,073.00	0.00	10,535,387.44	8,056,272.84	8,056,272.84	8,004,228.76	8,004,228.76	2,531,158.68	5,282,800.16
41501	Transferencias para Servicios Personales	353,073.55	3,785,115.21	4,138,188.76	4,138,188.76	0.00	3,831,840.84	2,887,525.53	2,887,525.53	2,887,525.53	2,887,525.53	944,315.31	1,250,663.23
41502	Transferencias para Materiales y Suministros	310,200.00	-36,865.64	273,334.36	273,534.36	0.00	211,843.32	84,897.30	84,897.30	84,897.30	84,897.30	126,946.02	188,637.06
41503	Transferencias para Servicios Generales	1,983,809.02	-472,987.88	1,510,821.14	1,510,901.14	0.00	1,146,173.82	620,672.52	620,672.52	620,672.52	620,672.52	525,501.30	890,228.62
41509	Transferencias para Servicios Personales (Docente)	10,448,242.43	-3,270,215.35	7,178,027.08	7,178,027.08	0.00	5,107,107.80	4,304,587.32	4,304,587.32	4,252,543.24	4,252,543.24	854,564.56	2,871,439.76
41510	Transferencias para Servicios Generales (Impuesto sobre Nóminas y Otros que se Deriven de una Relación Laboral, Docente)	0.00	143,560.54	143,560.54	143,560.54	0.00	143,560.54	77,249.08	77,249.08	77,249.08	77,249.08	66,311.46	66,311.46
41511	Transferencias para Servicios Generales (Impuesto Sobre Nóminas y Otros que se Deriven de una Relación Laboral, Personal Administrativo)	0.00	94,861.12	94,861.12	94,861.12	0.00	94,861.12	81,341.09	81,341.09	81,341.09	81,341.09	13,520.03	13,520.03

7

B



GOBIERNO CONSTITUCIONAL DEL ESTADO DE CHIAPAS

SECRETARÍA DE HACIENDA

Resumen Tipo de Gasto y Partida
SISTEMA PRESUPUESTARIO 2017

(PESOS)

CIERRE MENSUAL DE SEPTIEMBRE



EP-08

Página 1 de 1

21120090 Universidad Politécnica de Tapachula

viernes, 29 de septiembre de 2017

TIPO GASTO / CAPÍTULOS /CONCEPTOS /PARTIDAS	DESCRIPCIÓN	Presupuesto Aprobado	Modificación Neta	Presupuesto Modificado	Presupuesto Liberado	Presupuesto por Liberar	Presupuesto Ministrado	Presupuesto Comprometido Modificado	Presupuesto Devengado Modificado	Presupuesto Ejercido Modificado	Presupuesto Pagado Modificado	Disponibilidad Financiera Modificada	Disponible Presupuestario Modificado
Gran Total		13,095,325.00	243,748.00	13,339,073.00	13,339,073.00	0.00	10,535,387.44	8,056,272.84	8,056,272.84	8,004,228.76	8,004,228.76	2,531,158.68	5,282,800.16
Total Institucional		13,095,325.00	243,748.00	13,339,073.00	13,339,073.00	0.00	10,535,387.44	8,056,272.84	8,056,272.84	8,004,228.76	8,004,228.76	2,531,158.68	5,282,800.16
Total Inversión		0.00	0.00	0.00	0.00	0.00	0.00	0.00	0.00	0.00	0.00	0.00	0.00
Total Institucional Inversión		13,095,325.00	243,748.00	13,339,073.00	13,339,073.00	0.00	10,535,387.44	8,056,272.84	8,056,272.84	8,004,228.76	8,004,228.76	2,531,158.68	5,282,800.16
Institucional Inversión		13,095,325.00	243,748.00	13,339,073.00	13,339,073.00	0.00	10,535,387.44	8,056,272.84	8,056,272.84	8,004,228.76	8,004,228.76	2,531,158.68	5,282,800.16
Inversión		0.00	0.00	0.00	0.00	0.00	0.00	0.00	0.00	0.00	0.00	0.00	0.00
1 Gasto Corriente		13,095,325.00	243,748.00	13,339,073.00	13,339,073.00	0.00	10,535,387.44	8,056,272.84	8,056,272.84	8,004,228.76	8,004,228.76	2,531,158.68	5,282,800.16
4000 Transferencias, Asignaciones, Subsidios y Otras Ayudas.		13,095,325.00	243,748.00	13,339,073.00	13,339,073.00	0.00	10,535,387.44	8,056,272.84	8,056,272.84	8,004,228.76	8,004,228.76	2,531,158.68	5,282,800.16
4100 Transferencias Internas y Asignaciones al Sector Público.		13,095,325.00	243,748.00	13,339,073.00	13,339,073.00	0.00	10,535,387.44	8,056,272.84	8,056,272.84	8,004,228.76	8,004,228.76	2,531,158.68	5,282,800.16
415 Transferencias Internas Otorgadas a Entidades Paraestatales no Empresariales y no Financieras		13,095,325.00	243,748.00	13,339,073.00	13,339,073.00	0.00	10,535,387.44	8,056,272.84	8,056,272.84	8,004,228.76	8,004,228.76	2,531,158.68	5,282,800.16
41501 Transferencias para Servicios Personales		353,073.55	3,785,115.21	4,138,188.76	4,138,188.76	0.00	3,831,840.84	2,887,525.53	2,887,525.53	2,887,525.53	2,887,525.53	944,315.31	1,250,663.23
41502 Transferencias para Materiales y Suministros		310,200.00	-36,665.64	273,534.36	273,534.36	0.00	211,843.32	84,897.30	84,897.30	84,897.30	84,897.30	126,946.02	188,637.06
41503 Transferencias para Servicios Generales		1,983,809.02	-472,907.88	1,510,901.14	1,510,901.14	0.00	1,146,173.82	620,672.52	620,672.52	620,672.52	620,672.52	525,501.30	890,228.62
41509 Transferencias para Servicios Personales (Docente)		10,448,242.43	-3,270,215.35	7,178,027.08	7,178,027.08	0.00	5,107,107.80	4,304,587.32	4,304,587.32	4,252,543.24	4,252,543.24	854,564.56	2,873,439.76
41510 Transferencias para Servicios Generales (Impuesto sobre Nóminas y Otros que se Deriven de una Relación Laboral, Docente)		0.00	143,560.54	143,560.54	143,560.54	0.00	143,560.54	77,249.08	77,249.08	77,249.08	77,249.08	66,311.46	66,311.46
41511 Transferencias para Servicios Generales (Impuesto Sobre Nóminas y Otros que se Deriven de una Relación Laboral, Personal Administrativo)		0.00	94,861.12	94,861.12	94,861.12	0.00	94,861.12	81,341.09	81,341.09	81,341.09	81,341.09	13,520.03	13,520.03



GOBIERNO CONSTITUCIONAL DEL ESTADO DE CHIAPAS
SECRETARÍA DE HACIENDA
Recurso Federales - Fondo General de Participaciones (Clasificación Administrativa)
SISTEMA PRESUPUESTARIO 2017
(PESOS)
CIERRE MENSUAL DE SEPTIEMBRE



EP-5811

Página 1 de 1

21120090		Universidad Politécnica de Tapachula		viernes, 29 de septiembre de 2017																							
UR	FI	FUN	SF	SSF	PS	PP	OA	AI	PT	MPIO	GASTO	TG	FF	SFTE	DESCRIPCIÓN	Presupuesto Aprobado	Modificación Neta	Presupuesto Modificado	Presupuesto Liberado	Presupuesto por Liberar	Presupuesto Ministrado	Presupuesto Comprometido Modificado	Presupuesto Devengado Modificado	Presupuesto Ejercido Modificado	Presupuesto Pagado Modificado	Disponibilidad Financiera Modificada	Disponible Presupuestario Modificado
Gran Total																4,869,766.49	0.00	4,869,766.49	4,869,766.49	0.00	3,787,910.99	3,047,038.03	3,047,038.03	2,994,993.95	2,994,993.95	792,917.04	1,822,728.46
Total																4,869,766.49	0.00	4,869,766.49	4,869,766.49	0.00	3,787,910.99	3,047,038.03	3,047,038.03	2,994,993.95	2,994,993.95	792,917.04	1,822,728.46
TOTAL FUENTE DE FINANCIAMIENTO																4,869,766.49	0.00	4,869,766.49	4,869,766.49	0.00	3,787,910.99	3,047,038.03	3,047,038.03	2,994,993.95	2,994,993.95	792,917.04	1,822,728.46
TOTAL GLOBAL FUNCIÓN 5 Educación																4,869,766.49	0.00	4,869,766.49	4,869,766.49	0.00	3,787,910.99	3,047,038.03	3,047,038.03	2,994,993.95	2,994,993.95	792,917.04	1,822,728.46
TOTAL GLOBAL SUBFUENTE DE FINANCIAMIENTO 5 Recursos del Ejercicio																4,869,766.49	0.00	4,869,766.49	4,869,766.49	0.00	3,787,910.99	3,047,038.03	3,047,038.03	2,994,993.95	2,994,993.95	792,917.04	1,822,728.46
INSTITUCIONALES																											
01															Dirección General	4,869,766.49	0.00	4,869,766.49	4,869,766.49	0.00	3,787,910.99	3,047,038.03	3,047,038.03	2,994,993.95	2,994,993.95	792,917.04	1,822,728.46
01 2															Desarrollo Social	4,869,766.49	0.00	4,869,766.49	4,869,766.49	0.00	3,787,910.99	3,047,038.03	3,047,038.03	2,994,993.95	2,994,993.95	792,917.04	1,822,728.46
01 2 5															Educación	4,869,766.49	0.00	4,869,766.49	4,869,766.49	0.00	3,787,910.99	3,047,038.03	3,047,038.03	2,994,993.95	2,994,993.95	792,917.04	1,822,728.46
01 2 5 3															Educación superior	4,869,766.49	0.00	4,869,766.49	4,869,766.49	0.00	3,787,910.99	3,047,038.03	3,047,038.03	2,994,993.95	2,994,993.95	792,917.04	1,822,728.46
01 2 5 3 2															Licenciatura Universitaria	4,869,766.49	0.00	4,869,766.49	4,869,766.49	0.00	3,787,910.99	3,047,038.03	3,047,038.03	2,994,993.95	2,994,993.95	792,917.04	1,822,728.46
01 2 5 3 2 A															Programa Sectorial de Educación	4,869,766.49	0.00	4,869,766.49	4,869,766.49	0.00	3,787,910.99	3,047,038.03	3,047,038.03	2,994,993.95	2,994,993.95	792,917.04	1,822,728.46
01 2 5 3 2 A 006															Programa de educación superior	4,869,766.49	0.00	4,869,766.49	4,869,766.49	0.00	3,787,910.99	3,047,038.03	3,047,038.03	2,994,993.95	2,994,993.95	792,917.04	1,822,728.46
01 2 5 3 2 A 006 02															Asignación por Concurrencia	4,869,766.49	0.00	4,869,766.49	4,869,766.49	0.00	3,787,910.99	3,047,038.03	3,047,038.03	2,994,993.95	2,994,993.95	792,917.04	1,822,728.46
01 2 5 3 2 A 006 02 E05															Educación superior de calidad	4,869,766.49	0.00	4,869,766.49	4,869,766.49	0.00	3,787,910.99	3,047,038.03	3,047,038.03	2,994,993.95	2,994,993.95	792,917.04	1,822,728.46
01 2 5 3 2 A 006 02 E05 A001															Impartición de Educación Superior Tecnológica y Politécnico	4,869,766.49	0.00	4,869,766.49	4,869,766.49	0.00	3,787,910.99	3,047,038.03	3,047,038.03	2,994,993.95	2,994,993.95	792,917.04	1,822,728.46
01 2 5 3 2 A 006 02 E05 A001 000															Cobertura Estatal	4,869,766.49	0.00	4,869,766.49	4,869,766.49	0.00	3,787,910.99	3,047,038.03	3,047,038.03	2,994,993.95	2,994,993.95	792,917.04	1,822,728.46
01 2 5 3 2 A 006 02 E05 A001 000 4000															Transferencias, Asignaciones, Subsidios y Otras Ayudas.	4,869,766.49	0.00	4,869,766.49	4,869,766.49	0.00	3,787,910.99	3,047,038.03	3,047,038.03	2,994,993.95	2,994,993.95	792,917.04	1,822,728.46
01 2 5 3 2 A 006 02 E05 A001 000 4100															Transferencias Internas y Asignaciones al Sector Público.	4,869,766.49	0.00	4,869,766.49	4,869,766.49	0.00	3,787,910.99	3,047,038.03	3,047,038.03	2,994,993.95	2,994,993.95	792,917.04	1,822,728.46
01 2 5 3 2 A 006 02 E05 A001 000 415															Transferencias Internas Otorgadas a Entidades Paraestatales no Empresariales y no Financieras	4,869,766.49	0.00	4,869,766.49	4,869,766.49	0.00	3,787,910.99	3,047,038.03	3,047,038.03	2,994,993.95	2,994,993.95	792,917.04	1,822,728.46
01 2 5 3 2 A 006 02 E05 A001 000 41501															Transferencias para Servicios Personales	0.00	1,280,752.95	1,280,752.95	1,280,752.95	0.00	1,280,752.95	1,220,603.51	1,220,603.51	1,220,603.51	1,220,603.51	60,149.44	60,149.44
01 2 5 3 2 A 006 02 E05 A001 000 41501 1 5811															Fondo General de Participaciones	0.00	1,280,752.95	1,280,752.95	1,280,752.95	0.00	1,280,752.95	1,220,603.51	1,220,603.51	1,220,603.51	1,220,603.51	60,149.44	60,149.44
01 2 5 3 2 A 006 02 E05 A001 000 41501 1 5811 S															Recursos del Ejercicio	0.00	1,280,752.95	1,280,752.95	1,280,752.95	0.00	1,280,752.95	1,220,603.51	1,220,603.51	1,220,603.51	1,220,603.51	60,149.44	60,149.44
01 2 5 3 2 A 006 02 E05 A001 000 41509															Transferencias para Servicios Personales (Docente)	4,869,766.49	-1,280,752.95	3,589,013.54	3,589,013.54	0.00	2,507,158.04	1,826,434.52	1,826,434.52	1,774,390.44	1,774,390.44	732,767.60	1,762,579.02
01 2 5 3 2 A 006 02 E05 A001 000 41509 1 5811															Fondo General de Participaciones	4,869,766.49	-1,280,752.95	3,589,013.54	3,589,013.54	0.00	2,507,158.04	1,826,434.52	1,826,434.52	1,774,390.44	1,774,390.44	732,767.60	1,762,579.02
01 2 5 3 2 A 006 02 E05 A001 000 41509 1 5811 S															Recursos del Ejercicio	4,869,766.49	-1,280,752.95	3,589,013.54	3,589,013.54	0.00	2,507,158.04	1,826,434.52	1,826,434.52	1,774,390.44	1,774,390.44	732,767.60	1,762,579.02



GOBIERNO CONSTITUCIONAL DEL ESTADO DE CHIAPAS
SECRETARÍA DE HACIENDA
Recurso Federales - Fondo de Fiscalización y Recaudación (Clasificación Administrativa)
SISTEMA PRESUPUESTARIO 2017
(PESOS)
CIERRE MENSUAL DE SEPTIEMBRE



EP-5814

Página 1 de 2

21120090		Universidad Politécnica de Tapachula														viernes, 29 de septiembre de 2017													
UR	FI	FUN	SF	SP	PP	OA	AI	PT	MPIO	GASTO	TG	FF	SFTE	DESCRIPCIÓN	Presupuesto Aprobado	Modificación Neta	Presupuesto Modificado	Presupuesto Liberado	Presupuesto por Liberar	Presupuesto Ministrado	Presupuesto Comprometido Modificado	Presupuesto Devengado Modificado	Presupuesto Ejercido Modificado	Presupuesto Pagado Modificado	Disponibilidad Financiera Modificada	Disponible Presupuestario Modificado			
Gran Total															1,147,004.51	0.00	1,147,004.51	1,147,004.51	0.00	923,950.04	453,645.67	453,645.67	453,645.67	453,645.67	453,645.67	453,645.67	453,645.67	470,304.37	693,358.84
Total															1,147,004.51	0.00	1,147,004.51	1,147,004.51	0.00	923,950.04	453,645.67	453,645.67	453,645.67	453,645.67	453,645.67	453,645.67	453,645.67	470,304.37	693,358.84
TOTAL FUENTE DE FINANCIAMIENTO															1,147,004.51	0.00	1,147,004.51	1,147,004.51	0.00	923,950.04	453,645.67	453,645.67	453,645.67	453,645.67	453,645.67	453,645.67	453,645.67	470,304.37	693,358.84
TOTAL GLOBAL FUNCIÓN 5 Educación															1,147,004.51	0.00	1,147,004.51	1,147,004.51	0.00	923,950.04	453,645.67	453,645.67	453,645.67	453,645.67	453,645.67	453,645.67	453,645.67	470,304.37	693,358.84
TOTAL GLOBAL SUBFUENTE DE FINANCIAMIENTO 5 Recursos del Ejercicio															1,147,004.51	0.00	1,147,004.51	1,147,004.51	0.00	923,950.04	453,645.67	453,645.67	453,645.67	453,645.67	453,645.67	453,645.67	453,645.67	470,304.37	693,358.84
INSTITUCIONALES															1,147,004.51	0.00	1,147,004.51	1,147,004.51	0.00	923,950.04	453,645.67	453,645.67	453,645.67	453,645.67	453,645.67	453,645.67	453,645.67	470,304.37	693,358.84
01														Dirección General	1,147,004.51	0.00	1,147,004.51	1,147,004.51	0.00	923,950.04	453,645.67	453,645.67	453,645.67	453,645.67	453,645.67	470,304.37	693,358.84		
01	2													Desarrollo Social	1,147,004.51	0.00	1,147,004.51	1,147,004.51	0.00	923,950.04	453,645.67	453,645.67	453,645.67	453,645.67	453,645.67	470,304.37	693,358.84		
01	2	5												Educación	1,147,004.51	0.00	1,147,004.51	1,147,004.51	0.00	923,950.04	453,645.67	453,645.67	453,645.67	453,645.67	453,645.67	470,304.37	693,358.84		
01	2	5	3											Educación superior	1,147,004.51	0.00	1,147,004.51	1,147,004.51	0.00	923,950.04	453,645.67	453,645.67	453,645.67	453,645.67	453,645.67	470,304.37	693,358.84		
01	2	5	3	2										Licenciatura Universitaria	1,147,004.51	0.00	1,147,004.51	1,147,004.51	0.00	923,950.04	453,645.67	453,645.67	453,645.67	453,645.67	453,645.67	470,304.37	693,358.84		
01	2	5	3	2	A									Programa Sectorial de Educación	1,147,004.51	0.00	1,147,004.51	1,147,004.51	0.00	923,950.04	453,645.67	453,645.67	453,645.67	453,645.67	453,645.67	470,304.37	693,358.84		
01	2	5	3	2	A	006								Programa de educación superior	1,147,004.51	0.00	1,147,004.51	1,147,004.51	0.00	923,950.04	453,645.67	453,645.67	453,645.67	453,645.67	453,645.67	470,304.37	693,358.84		
01	2	5	3	2	A	006	02							Asignación por Concurrencia	1,147,004.51	0.00	1,147,004.51	1,147,004.51	0.00	923,950.04	453,645.67	453,645.67	453,645.67	453,645.67	453,645.67	470,304.37	693,358.84		
01	2	5	3	2	A	006	02	E05						Educación superior de calidad	1,147,004.51	0.00	1,147,004.51	1,147,004.51	0.00	923,950.04	453,645.67	453,645.67	453,645.67	453,645.67	453,645.67	470,304.37	693,358.84		
01	2	5	3	2	A	006	02	E05	A001					Impartición de Educación Superior Tecnológica y Politécnico	1,147,004.51	0.00	1,147,004.51	1,147,004.51	0.00	923,950.04	453,645.67	453,645.67	453,645.67	453,645.67	453,645.67	470,304.37	693,358.84		
01	2	5	3	2	A	006	02	E05	A001	000				Cobertura Estatal	1,147,004.51	0.00	1,147,004.51	1,147,004.51	0.00	923,950.04	453,645.67	453,645.67	453,645.67	453,645.67	453,645.67	470,304.37	693,358.84		
01	2	5	3	2	A	006	02	E05	A001	000	4000			Transferencias, Asignaciones, Subsidios y Otras Ayudas.	1,147,004.51	0.00	1,147,004.51	1,147,004.51	0.00	923,950.04	453,645.67	453,645.67	453,645.67	453,645.67	453,645.67	470,304.37	693,358.84		
01	2	5	3	2	A	006	02	E05	A001	000	4100			Transferencias Internas y Asignaciones al Sector Público.	1,147,004.51	0.00	1,147,004.51	1,147,004.51	0.00	923,950.04	453,645.67	453,645.67	453,645.67	453,645.67	453,645.67	470,304.37	693,358.84		
01	2	5	3	2	A	006	02	E05	A001	000	415			Transferencias Internas Otorgadas a Entidades Paraestatales no Empresariales y no Financieras	1,147,004.51	0.00	1,147,004.51	1,147,004.51	0.00	923,950.04	453,645.67	453,645.67	453,645.67	453,645.67	453,645.67	470,304.37	693,358.84		
01	2	5	3	2	A	006	02	E05	A001	000	41501			Transferencias para Servicios Personales	0.00	135,575.93	135,575.93	135,575.93	0.00	135,575.93	113,104.95	113,104.95	113,104.95	113,104.95	113,104.95	22,470.98	22,470.98		
01	2	5	3	2	A	006	02	E05	A001	000	41501	1	5814	Fondo de Fiscalización y Recaudación	0.00	135,575.93	135,575.93	135,575.93	0.00	135,575.93	113,104.95	113,104.95	113,104.95	113,104.95	113,104.95	22,470.98	22,470.98		
01	2	5	3	2	A	006	02	E05	A001	000	41501	1	5814	S Recursos del Ejercicio	0.00	135,575.93	135,575.93	135,575.93	0.00	135,575.93	113,104.95	113,104.95	113,104.95	113,104.95	113,104.95	22,470.98	22,470.98		
01	2	5	3	2	A	006	02	E05	A001	000	41502			Transferencias para Materiales y Suministros	155,100.00	-18,332.82	136,767.18	136,767.18	0.00	102,575.37	33,698.46	33,698.46	33,698.46	33,698.46	33,698.46	68,876.91	103,068.72		
01	2	5	3	2	A	006	02	E05	A001	000	41502	1	5814	Fondo de Fiscalización y Recaudación	155,100.00	-18,332.82	136,767.18	136,767.18	0.00	102,575.37	33,698.46	33,698.46	33,698.46	33,698.46	33,698.46	68,876.91	103,068.72		
01	2	5	3	2	A	006	02	E05	A001	000	41502	1	5814	S Recursos del Ejercicio	155,100.00	-18,332.82	136,767.18	136,767.18	0.00	102,575.37	33,698.46	33,698.46	33,698.46	33,698.46	33,698.46	68,876.91	103,068.72		
01	2	5	3	2	A	006	02	E05	A001	000	41503			Transferencias para Servicios Generales	991,904.51	-236,453.94	755,450.57	755,450.57	0.00	566,587.91	226,901.71	226,901.71	226,901.71	226,901.71	226,901.71	339,686.20	528,548.86		
01	2	5	3	2	A	006	02	E05	A001	000	41503	1	5814	Fondo de Fiscalización y Recaudación	991,904.51	-236,453.94	755,450.57	755,450.57	0.00	566,587.91	226,901.71	226,901.71	226,901.71	226,901.71	226,901.71	339,686.20	528,548.86		
01	2	5	3	2	A	006	02	E05	A001	000	41503	1	5814	S Recursos del Ejercicio	991,904.51	-236,453.94	755,450.57	755,450.57	0.00	566,587.91	226,901.71	226,901.71	226,901.71	226,901.71	226,901.71	339,686.20	528,548.86		
01	2	5	3	2	A	006	02	E05	A001	000	41510			Transferencias para Servicios Generales (Impuesto sobre Nóminas y Otros que se Deriven de una Relación Laboral, Docente)	0.00	71,780.27	71,780.27	71,780.27	0.00	71,780.27	39,085.96	39,085.96	39,085.96	39,085.96	39,085.96	32,694.31	32,694.31		
01	2	5	3	2	A	006	02	E05	A001	000	41510	1	5814	Fondo de Fiscalización y Recaudación	0.00	71,780.27	71,780.27	71,780.27	0.00	71,780.27	39,085.96	39,085.96	39,085.96	39,085.96	39,085.96	32,694.31	32,694.31		
01	2	5	3	2	A	006	02	E05	A001	000	41510	1	5814	S Recursos del Ejercicio	0.00	71,780.27	71,780.27	71,780.27	0.00	71,780.27	39,085.96	39,085.96	39,085.96	39,085.96	39,085.96	32,694.31	32,694.31		
01	2	5	3	2	A	006	02	E05	A001	000	41511			Transferencias para Servicios Generales (Impuesto Sobre Nóminas y Otros que se Deriven de una Relación Laboral, Personal Administrativo)	0.00	47,430.56	47,430.56	47,430.56	0.00	47,430.56	40,854.59	40,854.59	40,854.59	40,854.59	40,854.59	6,575.97	6,575.97		
01	2	5	3	2	A	006	02	E05	A001	000	41511	1	5814	Fondo de Fiscalización y Recaudación	0.00	47,430.56	47,430.56	47,430.56	0.00	47,430.56	40,854.59	40,854.59	40,854.59	40,854.59	40,854.59	6,575.97	6,575.97		



GOBIERNO CONSTITUCIONAL DEL ESTADO DE CHIAPAS
SECRETARÍA DE HACIENDA
Recurso Federales - Fondo de Fiscalización y Recaudación (Clasificación Administrativa)
SISTEMA PRESUPUESTARIO 2017
(PESOS)
CIERRE MENSUAL DE SEPTIEMBRE



EP-5814

Página 2 de 2

viernes, 29 de septiembre de 2017

21120090 Universidad Politécnica de Tapachula

UR	FI	FUN	SF	SSF	PS	PP	OA	AI	PT	MPIO	GASTO	TG	FF	SFTE	DESCRIPCIÓN	Presupuesto Aprobado	Modificación Neta	Presupuesto Modificado	Presupuesto Liberado	Presupuesto por Liberar	Presupuesto Ministrado	Presupuesto Comprometido Modificado	Presupuesto Devengado Modificado	Presupuesto Ejercido Modificado	Presupuesto Pagado Modificado	Disponibilidad Financiera Modificada	Disponible Presupuestario Modificado
01	2	5	3	2	A	006	02	E05	A001	000	41511	1	5814	5	Recursos del Ejercicio	0.00	47,430.56	47,430.56	47,430.56	0.00	47,430.56	40,854.59	40,854.59	40,854.59	40,854.59	6,575.97	6,575.97



GOBIERNO CONSTITUCIONAL DEL ESTADO DE CHIAPAS

SECRETARÍA DE HACIENDA

Recurso Federales - Otros subsidios (Clasificación Administrativa)

SISTEMA PRESUPUESTARIO 2017

(PESOS)

CIERRE MENSUAL DE SEPTIEMBRE



EP-5933

21120090 Universidad Politécnica de Tapachula

Página 1 de 2
viernes, 29 de septiembre de 2017

Table with columns: UR, FI, FUN, SF, SS, FP, PP, OA, AI, PT, MPIO, GASTO, TG, FF, SFTE, DESCRIPCIÓN, Presupuesto Aprobado, Modificación Neta, Presupuesto Modificado, Presupuesto Liberado, Presupuesto por Liberar, Presupuesto Ministrado, Presupuesto Comprometido Modificado, Presupuesto Devengado Modificado, Presupuesto Ejercido Modificado, Presupuesto Pagado Modificado, Disponibilidad Financiera Modificada, Disponible Presupuestario Modificado.

Handwritten mark

Handwritten mark



GOBIERNO CONSTITUCIONAL DEL ESTADO DE CHIAPAS

SECRETARÍA DE HACIENDA

Recurso Federales - Otros subsidios (Clasificación Administrativa)

SISTEMA PRESUPUESTARIO 2017

(PESOS)

CIERRE MENSUAL DE SEPTIEMBRE



EP-5933

Página 2 de 2

21120090 Universidad Politécnica de Tapachula

viernes, 29 de septiembre de 2017

Table with columns: UR, FI, FUN, SF, SSFPS, PP, OA, AI, PT, MPIO, GASTO, TG, FF, SFTE, DESCRIPCIÓN, Presupuesto Aprobado, Modificación Neta, Presupuesto Modificado, Presupuesto Liberado, Presupuesto por Liberar, Presupuesto Ministrado, Presupuesto Comprometido Modificado, Presupuesto Devengado Modificado, Presupuesto Ejercido Modificado, Presupuesto Pagado Modificado, Disponibilidad Financiera Modificada, Disponible Presupuestario Modificado. Rows include various budget items like 'Cobertura Estatal', 'Transferencias Internas', and 'Otros subsidios'.

Handwritten signature

Handwritten signature



ESTADO DEL EJERCICIO DEL PRESUPUESTO


CIERRE A SEPTIEMBRE DE 2017

Universidad Politécnica de Tapachula

Fecha de Impresión: 11 de octubre de 2017

(Pesos)

CAPITULOS / CONCEPTOS	PRESUPUESTO AUTORIZADO				COMPROMETIDO	DEVENGADO	EJERCIDO	PAGADO	CRÉDITO DISPONIBLE PARA COMPROMETER (Modificado-Comprometido)	CRÉDITO DISPONIBLE (Modificado-Devengado)
	PRESUPUESTO DE EGRESOS APROBADO	AMPLIACIONES	REDUCCIONES	MODIFICADO						
TOTAL	9,927,326.60	4,430,276.77	3,822,215.93	10,535,387.44	8,056,272.84	8,056,272.84	8,004,228.76	8,004,228.76	2,479,114.60	2,479,114.60
Transferencias, Asignaciones, Subsidios y Otras Ayudas.	9,927,326.60	4,430,276.77	3,822,215.93	10,535,387.44	8,056,272.84	8,056,272.84	8,004,228.76	8,004,228.76	2,479,114.60	2,479,114.60
Transferencias Internas y Asignaciones al Sector Público.	9,927,326.60	4,430,276.77	3,822,215.93	10,535,387.44	8,056,272.84	8,056,272.84	8,004,228.76	8,004,228.76	2,479,114.60	2,479,114.60


Gonzalo Vázquez Natarén

Rector