

ACUSE

RECTORÍA

Tapachula, Chiapas., 31 de Mayo de 2016
Oficio No. UPTAP/REC/0552/2016

C.P. Roberto Coutiño Espinosa
Director de Contabilidad Gubernamental
Presente



De conformidad con la normatividad contable y financiera de Entidades Paraestatales 2016, adjunto al presente me permito enviar en medio magnético (CD) la información **Presupuestal** correspondiente a la **Cuenta Pública del 1er. Trimestre 2016**.

Sin otro asunto en particular, aprovecho la ocasión para enviarle un cordial saludo.



Atentamente
"Innovación y tecnología al servicio de la sociedad"

Gonzalo Yáñez Natarén
Rector



- Lic. Humberto Pedrero Moreno.**- Secretaría de Hacienda. Para su conocimiento
 - C.P. Miguel Agustín López Camacho.**- Secretario de la Función Pública. Mismo fin
 - Dr. Daniel Sandoval Jaffif.**- Subsecretario de Egresos. Mismo fin
 - C.P. Romeo Cruz Mafambú.**- Departamento de Evaluación de Entidades Paraestatales y Fideicomisos Públicos. Mismo fin.
 - Lic. Betsy Anabel Merchant Salazar.** - Secretaria Administrativa. Mismo fin
- Archivo/Minutario.**

Avenida Las Palmas Manzana 36. Sin Numero. Los Laureles. Tapachula, Chiapas. C.P. 30780



**INFORMACIÓN ARMONIZADA
CONAC**

FPA-5. Estado Analítico del Ejercicio del Presupuesto de Egresos Clasificación por Objeto del Gasto (Capítulo y Concepto)

Del 1 de Enero al 31 de marzo de 2016

RPA-1

CAPG	CG	DESCRIPCIÓN	EGRESOS					SUB EJERCICIO
			APROBADO	AMPLIACIONES - REDUCCIONES	MODIFICADO	DEVENGADO	PAGADO	
4000		Transferencias, Asignaciones, Subsidios y Otras Ayudas.	14,652,606.00	0.00	14,652,606.00	2,064,046.76	1,206,739.05	12,588,559.24
	4100	Transferencias Internas y Asignaciones al Sector Público.	14,652,606.00	0.00	14,652,606.00	2,064,046.76	1,206,739.05	12,588,559.24
7000		Inversiones Financieras y Otras Provisiones.	1,647,394.00	-1,647,394.00	0.00	0.00	0.00	0.00
	7900	Provisiones para Contingencias y Otras Erogaciones Especiales.	1,647,394.00	-1,647,394.00	0.00	0.00	0.00	0.00
TOTAL DEL GASTO:			16,300,000.00	-1,647,394.00	14,652,606.00	2,064,046.76	1,206,739.05	12,588,559.24




FPA-2. Estado Analítico del Ejercicio del Presupuesto de Egresos Clasificación Económica por Tipo de Gasto

Del 1 de Enero al 31 de marzo de 2016

RPA-2

CONCEPTO	EGRESOS					SUBEJERCICIO
	APROBADO	AMPLIACIONES - REDUCCIONES	MODIFICADO	DEVENGADO	PAGADO	
GASTO CORRIENTE	16,300,000.00	-1,647,394.00	14,652,606.00	2,064,046.76	1,206,739.05	12,588,559.24
TOTAL DEL GASTO:	16,300,000.00	-1,647,394.00	14,652,606.00	2,064,046.76	1,206,739.05	12,588,559.24



Del 1 de Enero al 31 de marzo de 2016

RPA-6

FI	FU	CONCEPTO	EGRESOS					SUBEJERCICIO
			APROBADO	AMPLIACIONES - REDUCCIONES	MODIFICADO	DEVENGADO	PAGADO	
2		Desarrollo Social	16,300,000.00	-1,647,394.00	14,652,606.00	2,064,046.76	1,206,739.05	12,588,559.24
	2.5	Educación	16,300,000.00	-1,647,394.00	14,652,606.00	2,064,046.76	1,206,739.05	12,588,559.24
TOTAL DEL GASTO:			16,300,000.00	-1,647,394.00	14,652,606.00	2,064,046.76	1,206,739.05	12,588,559.24

[Handwritten signature]

[Handwritten mark]

FPA-11. Estado Analítico del Ejercicio del Presupuesto de Egresos Clasificación por Distribución Geográfica

Del 1 de Enero al 31 de marzo de 2016

RPA-8

CLAVE	No.	CONCEPTO	EGRESOS					SUB EJERCICIO
			APROBADO	AMPLIACIONES - REDUCCIONES	MODIFICADO	DEVENGADO	PAGADO	
000	000	Cobertura Estatal	16,300,000.00	-1,647,394.00	14,652,606.00	2,064,046.76	1,206,739.05	12,588,559.24
TOTAL DEL GASTO:			16,300,000.00	-1,647,394.00	14,652,606.00	2,064,046.76	1,206,739.05	12,588,559.24

J

\$

INFORMACIÓN DE INTEGRACIÓN Y ANÁLISIS

APLICACIÓN DEL PRESUPUESTO TOTAL POR RUBROS

Del 1 de Enero al 31 de Marzo del 2016

2112 009 0 UNIVERSIDAD POLITECNICA DE TAPACHULA

CONCEPTO	PRESUPUESTO DE EGRESOS					
	APROBADO ANUAL	MODIFICADO	COMPROMETIDO	DEVENGADO	EJERCIDO	PAGADO
RECURSOS PRESUPUESTARIOS						
1000 Servicios Personales						
2000 Materiales y Suministros						
3000 Servicios Generales						
4000 Transferencias, Asignaciones, Subsidios y Otras Ayudas	14,652,606.00	14,652,606.00	2,064,046.76	2,064,046.76	1,206,739.05	1,206,739.05
5000 Bienes Muebles, Inmuebles e Intangibles						
6000 Inversión Pública						
7000 Inversiones Financieras y Otras Provisiones	1,647,394.00					
8000 Participaciones y Aportaciones						
9000 Deuda Pública						
Subtotal	16,300,000.00	14,652,606.00	2,064,046.76	2,064,046.76	1,206,739.05	1,206,739.05
RECURSOS PROPIOS						
1000 Servicios Personales						
2000 Materiales y Suministros						
3000 Servicios Generales						
4000 Transferencias, Asignaciones, Subsidios y Otras Ayudas						
Subtotal	0.00	0.00	0.00	0.00	0.00	0.00
RECURSOS AJENOS						
1000 Servicios Personales						
2000 Materiales y Suministros						
3000 Servicios Generales						
4000 Transferencias, Asignaciones, Subsidios y Otras Ayudas						
Subtotal						
RECURSOS FEDERALES NO PRESUPUESTARIOS						
1000 Servicios Personales						
2000 Materiales y Suministros						
3000 Servicios Generales						
4000 Transferencias, Asignaciones, Subsidios y Otras Ayudas						
Subtotal						
TOTAL	16,300,000.00	14,652,606.00	2,064,046.76	2,064,046.76	1,206,739.05	1,206,739.05


 DR. GONZALO VÁZQUEZ NATARÉN
 RECTOR



 LIC. BETSY ANABEL MERCHANT SALAZAR
 SECRETARIA ADMINISTRATIVA

APLICACIÓN DE LOS RECURSOS PROVENIENTES DEL GOBIERNO FEDERAL

Del 1 de Enero al 31 de Marzo del 2016

2112 009 0 UNIVERSIDAD POLITÉCNICA DE TAPACHULA

RUBRO / FUENTE DE FINANCIAMIENTO / PROGRAMA ESPECIAL	PRESUPUESTO DE EGRESOS		
	APROBADO ANUAL	MODIFICADO	DEVENGADO
TOTAL	16,300,000.00	14,652,606.00	2,064,046.76
PARTICIPACIONES Y APORTACIONES FEDERALES	8,973,697.00	7,326,303.00	690,926.52
<i>Ramo 28 (5811)</i>	<i>8,973,697.00</i>	<i>7,326,303.00</i>	<i>690,926.52</i>
TRANSFERENCIAS, ASIGNACIONES, SUBSIDIOS Y OTRAS AYUDAS	7,326,303.00	7,326,303.00	1,373,120.24
Subsidios y Subvenciones	7,326,303.00	7,326,303.00	1,373,120.24
<i>Otros Subsidios</i>	<i>7,326,303.00</i>	<i>7,326,303.00</i>	<i>1,373,120.24</i>
<i>006 Programa Normal de Operación</i>	<i>7,326,303.00</i>	<i>7,326,303.00</i>	<i>1,373,120.24</i>


 DR. GONZALO VÁZQUEZ NATARÉN
 RECTOR



 LIC. BETSY ANABEL MERCHANT SALAZAR
 SECRETARIA ADMINISTRATIVA

APLICACIÓN DEL PRESUPUESTO FEDERAL DEVENGADO POR FUENTE DE FINANCIAMIENTO Y CAPITULO DE GASTO
Del 1 de Enero al 31 de Marzo del 2016

2112 009 0 UNIVERSIDAD POLITÉCNICA DE TAPACHULA

FUENTE DE FINANCIAMIENTO		CAPITULO DE GASTO									TOTAL
		1000	2000	3000	4000	5000	6000	7000	8000	9000	
TOTAL					2,064,046.76						2,064,046.76
PARTICIPACIONES (5811)					690,926.52						690,926.52
RAMO GENERAL 33											0.00
5821	Fondo de Aportaciones para la Nómina Educativa y Gasto Operativo (FANEGO)										0.00
5822	Fondo de Aportac. para los Servicios de Salud (FASSA)										0.00
5823	Fondo de Aportac. para la Infraestructura Social (FAIS)										0.00
5824	Fondo de Aportac. para el Fortalecimiento de los Municipios (FORTAMUN)										0.00
5825	Fondo de Aportaciones Múltiples (FAM)										0.00
5826	Fondo de Aportac. para la Educación Tecnológica y de Adultos (FAETA)										0.00
5827	Fondo de Aportaciones para la Seguridad Pública (FASP)										0.00
5828	Fondo de Aportac. para el Fortalec. de las Entidades Federativas (FAFEF)										0.00
RECURSOS FEDERALES POR CONVENIOS Y TRANSFERENCIAS					1,373,120.24						1,373,120.24
CONVENIOS											0.00
5831	Pemex										0.00
5832	Convenios de Descentralización										0.00
5833	Convenios de Reasignación										0.00
5834	Otros Convenios										0.00
TRANSFERENCIAS, ASIGNACIONES, SUBSIDIOS Y OTRAS AYUDAS					1,373,120.24						1,373,120.24
5931	Fideicomiso para la Infraestructura en los Estados (FIES)										0.00
5932	Programas Sujetos a Reglas de Operación										0.00
5933	Otros Subsidios										0.00
5934	Fondo Regional										0.00
5935	Fondo de Inversiones para las Entidades Federativas										0.00
5936	Fondo de Inversión para el Combate a la Pobreza										0.00


DR. GONZALO VÁZQUEZ NATARÉN
RECTOR


LIC. BETSY ANABEL MERCHANT SALAZAR
SECRETARIA ADMINISTRATIVA

PRINCIPALES ADECUACIONES AL PRESUPUESTO DE EGRESOS

Del 1 de Enero al 31 de Marzo del 2016

2112 009 0 UNIVERSIDAD POLITÉCNICA DE TAPACHULA

PRESUPUESTO DE EGRESOS				VARIACIÓN EN RELACIÓN AL:		SUBEJERCICIO
APROBADO ANUAL	AMPLIACIONES / REDUCCIONES	MODIFICADO	DEVENGADO	APROBADO ANUAL	%	
1	2	3	4	5 = 4-1		6 = 3-4
16,300,000.00	1,647,394.00	14,652,606.00	2,064,046.76	-14,235,953.24	-87.3	12,588,559.24

Razón de la Variación del Presupuesto Devengado en Relación al Aprobado Anual

El presupuesto aprobado para el proyecto de la Universidad Politécnica de Tapachula fue de \$ 16,300,000.00 correspondiente al Programa de Educación Superior teniendo una reducción de recursos por instrucciones de la Secretaría de Hacienda; según Oficio No. SH/SUBE/DGPCP/0248/16, de fecha 14 de Marzo del 2016; correspondiente a Provisiones para Contingencias y Otras Erogaciones Especiales, por un importe de: \$ 1,647,394.00, y un devengado por \$ 2,064,046.76, por lo que representa una variación en relación del aprobado anual (14,235,953.24) que corresponde a -87.3 %

Integración del Disponible Presupuestario por Fuente de Financiamiento

\$ 6,635,376.48 del disponible presupuestario corresponden a la fuente de financiamiento 5811 Fondo General de Participaciones de recursos estatales y \$ 5,953,182.76 del disponible financiero corresponden a la fuente de financiamiento 5933 Otros subsidios de recursos federales.

Integración del Disponible Presupuestario por Capítulo de Gasto

\$ 12,588,559.24 corresponden al capítulo 4000 Transferencias, Asignaciones, Subsidios y Otras Ayudas, de los cuales \$ 10,313,824.96 son para: Servicios Personales, \$ 314,409.14 Materiales y Suministros y \$ 1,960,325.14 para Servicios Generales.



DR. GONZALO VÁZQUEZ NATARÉN
RECTOR



LIC. BETSY ANABEL MERCHANT SALAZAR
SECRETARÍA ADMINISTRATIVA

GASTO DEL SECTOR PÚBLICO PRESUPUESTARIO EN CLASIFICACIÓN ECONOMICA
Del 1 de Enero al 31 de Marzo del 2016

2112 009 0 UNIVERSIDAD POLITÉCNICA DE TAPACHULA

CONCEPTO / CAPÍTULO DE GASTO	PRESUPUESTO DE EGRESOS						VARIACIÓN DEL DEVENGADO RESPECTO AL:			
	APROBADO ANUAL	MODIFICADO	COMPROMETIDO	DEVENGADO	EJERCIDO	PAGADO	APROBADO ANUAL	%	MODIFICADO	%
	1	2	3	4	5	6				
TOTAL	16,300,000.00	14,652,606.00	2,064,046.76	2,064,046.76	1,206,739.05	1,206,739.05	(14,235,953.24)	(87.34)	(12,588,559.24)	-85.9
GASTO PROGRAMABLE	16,300,000.00	14,652,606.00	2,064,046.76	2,064,046.76	1,206,739.05	1,206,739.05	(14,235,953.24)	(87.34)	(12,588,559.24)	-85.9
GASTO CORRIENTE										
1000 Servicios Personales										
Gasto de Operación										
2000 Materiales y Suministros										
3000 Servicios Generales										
Otras Erogaciones										
4000 Transferencias, Asignaciones, Subsidios y Otras Ayudas										
7000 Inversiones Financieras y Otras Provisiones										
8000 Participaciones y Aportaciones (Aportaciones y Convenios)										
GASTO DE CAPITAL	16,300,000.00	14,652,606.00	2,064,046.76	2,064,046.76	1,206,739.05	1,206,739.05	(14,235,953.24)	(87.34)	(12,588,559.24)	-85.9
Inversión Pública										
1000 Servicios Personales										
2000 Materiales y Suministros										
3000 Servicios Generales										
4000 Transferencias, Asignaciones, Subsidios y Otras Ayudas										
5000 Bienes Mueble, Inmuebles e Intangibles										
6000 Inversión Pública										
7000 Inversiones Financieras y Otras Provisiones										
8000 Participaciones y Aportaciones (Aportaciones y Convenios)										
Capital Humano										
1000 Servicios Personales										
2000 Materiales y Suministros										
3000 Servicios Generales										
4000 Transferencias, Asignaciones, Subsidios y Otras Ayudas	14,652,606.00	14,652,606.00	2,064,046.76	2,064,046.76	1,206,739.05	1,206,739.05	(12,588,559.24)	(85.91)	(12,588,559.24)	-85.9
7000 Inversiones Financieras y Otras Provisiones	1,647,394.00						(1,647,394.00)	(100.00)	-	0.0
GASTO NO PROGRAMABLE										
8000 Participaciones a Municipios										
Transacciones de la Deuda Pública / Costo Financiero										
7000 Inversiones Financieras y Otras Provisiones										
9000 Deuda Pública										
9000 ADEFAS										

DR. GONZALO VÁZQUEZ NATARÉN
RECTOR

LIC. BETSY ANABEL MERCHANT SALAZAR
SECRETARÍA ADMINISTRATIVA

1) Se anexará una hoja donde se justifique la variación del devengado respecto al aprobado por concepto y capítulo.

GASTO DEL SECTOR PÚBLICO PRESUPUESTARIO EN CLASIFICACIÓN ECONOMICA

Del 1 de Enero al 31 de Marzo del 2016

2112 009 0 UNIVERSIDAD POLITECNICA DE TAPACHULA

JUSTIFICACIÓN DE LA VARIACIÓN DEL DEVENGADO RESPECTO AL APROBADO POR CONCEPTO Y CAPÍTULO

PRINCIPALES ADECUACIONES AL PRESUPUESTO DE EGRESOS				
PROYECTO	APROBADO	MODIFICADO	VARIACIÓN	RAZONES
UNIVERSIDAD POLITECNICA DE TAPACHULA				
Universidad Politécnica de Tapachula	14.7	14.7	0.0	La variación que resulta del presupuesto devengado con relación al aprobado anual, se debe a la calendarización del recurso que no ha sido ejercido y pagado.
Fortalecimiento Institucional	1.7	1.7	0.0	Reduccion de recursos por instrucciones de la Secretaria de Hacienda; según oficio No. SH/SUBE/DGPCP/0248/16 correspondiente al proyecto "fortalecimiento institucional".
TOTAL	16.3	16.3	0.0	

ANÁLISIS DEL CAPITULO 4000.- TRANSFERENCIAS, ASIGNACIONES, SUBSIDIOS Y OTRAS AYUDAS

Del 1 de Enero al 31 de Marzo del 2016

2112 009 0 UNIVERSIDAD POLITÉCNICA DE TAPACHULA

CONCEPTO / PARTIDA GENÉRICA / PARTIDA ESPECÍFICA	PRESUPUESTO DE EGRESOS			BENEFICIARIO	DESTINO DEL GASTO
	APROBADO ANUAL	MODIFICADO	DEVENGADO		
INSTITUCIONAL	14,652,606.00	14,652,606.00	2,064,046.76		
Gasto Corriente	14,652,606.00	14,652,606.00	2,064,046.76		
4100 Transferencias Internas y Asignaciones al Sector Público		14,652,606.00	2,064,046.76		
411 Asignaciones Presupuestarias al Poder Ejecutivo		14,652,606.00	2,064,046.76		
41101 Transferencias para Servicios Personales	12,278,307.00	12,278,307.00	1,964,482.04	Universidad Politécnica de Tapachula	Sueldos del personal Docente y Administrativo
41102 Transferencias para Materiales y Suministros	321,057.00	321,057.00	6,647.86	Universidad Politécnica de Tapachula	Gastos de Operación
41103 Transferencias para Servicios Generales	2,053,242.00	2,053,242.00	92,916.86	Universidad Politécnica de Tapachula	Gastos de Operación
NOTA: La diferencia que existe entre el presupuesto modificado y devengado corresponden a recursos disponibles presupuestarios por \$ 12,588,559.24, mismos que serán devengados en los próximos trimestre del ejercicio 2016.					
TOTAL	14,652,606.00	14,652,606.00	2,064,046.76		


 DR. GONZALO VÁZQUEZ NATARÉN
 RECTOR


 LIC. BETSY ANABEL MERCHANT SALAZAR
 SECRETARÍA ADMINISTRATIVA

ANÁLISIS DEL CAPITULO 7000.- INVERSIONES FINANCIERAS Y OTRAS PROVISIONES

Del 1 de Enero al 31 de Marzo del 2016

2112 009 0 UNIVERSIDAD POLITÉCNICA DE TAPACHULA

CONCEPTO / PARTIDA GENÉRICA / PARTIDA ESPECÍFICA	PRESUPUESTO DE EGRESOS			BENEFICIARIO	DESTINO DEL GASTO
	APROBADO ANUAL	MODIFICADO	DEVENGADO		
INSTITUCIONAL	0.00	1,647,394.00	0.00		
Gasto Corriente	0.00	1,647,394.00	0.00		
7900 Provisiones para Contingencias y Otras Erogaciones Especiales	0.00	1,647,394.00	0.00		
791 Contingencias por Fenómenos Naturales	0.00	1,647,394.00	0.00		
799 Otras Erogaciones Especiales	0.00	1,647,394.00	0.00		
79911 Erogaciones Complementarias.	0.00	1,647,394.00	0.00		
Reducción de recursos por instrucciones de la Secretaría de Hacienda; según Oficio SH/SUBE/DGPCP/0248/16, de fecha 14 de Marzo del 2016.					
TOTAL	0.00	1,647,394.00	0.00		



DR. GONZALO VÁZQUEZ NATARÉN
RECTOR




LIC. BETSY ANABEL MERCHANT SALAZAR
SECRETARIA ADMINISTRATIVA



ESTADO DEL EJERCICIO DEL PRESUPUESTO
CIERRE A MARZO DE 2015

Integrado
6 de abril de 2016
(Pesos)

CAPÍTULOS / CONCEPTOS	PRESUPUESTO AUTORIZADO				COMPROMETIDO	DEVENGADO	EJERCIDO	PAGADO	CRÉDITO DISPONIBLE PARA COMPROMETER (Modificado-Comprometido)	CRÉDITO DISPONIBLE (Modificado-Devengado)
	PRESUPUESTO DE EGRESOS APROBADO	AMPLIACIONES	REDUCCIONES	MODIFICADO						
TOTAL	2,807,439.36	0.00	0.00	2,807,439.36	2,064,046.76	2,064,046.76	1,206,739.05	1,206,739.05	743,392.60	743,392.60
Transferencias, Asignaciones, Subsidios y Otras Ayudas.	2,807,439.36	0.00	0.00	2,807,439.36	2,064,046.76	2,064,046.76	1,206,739.05	1,206,739.05	743,392.60	743,392.60
Transferencias Internas y Asignaciones al Sector Público.	2,807,439.36	0.00	0.00	2,807,439.36	2,064,046.76	2,064,046.76	1,206,739.05	1,206,739.05	743,392.60	743,392.60
Inversiones Financieras y Otras Provisiones.	0.00	0.00	0.00	0.00	0.00	0.00	0.00	0.00	0.00	0.00
Provisiones para Contingencias y Otras Erogaciones Especiales.	0.00	0.00	0.00	0.00	0.00	0.00	0.00	0.00	0.00	0.00


Gonzalo Vázquez Natarén

Rector



GOBIERNO CONSTITUCIONAL DEL ESTADO DE CHIAPAS

SECRETARÍA DE HACIENDA

Análisis de Partidas por Clasificación Administrativa

SISTEMA PRESUPUESTARIO 2016

(PESOS)

CIERRE MENSUAL DE MARZO



EP-01

Página 1 de 1

21120090 Universidad Politécnica de Tapachula

jueves, 31 de marzo de 2016


Table with columns: UR, FI, FSF, SSFP, PP, OA, AI, PT, MPIO, GASTO, TG, FF, SFTE, PF, CP, DM, DESCRIPCIÓN, Presupuesto Aprobado, Modificación Neta, Presupuesto Modificado, Presupuesto Liberado, Presupuesto por Liberar, Presupuesto Ministrado, Presupuesto Comprometido Modificado, Presupuesto Devengado Modificado, Presupuesto Ejercido Modificado, Presupuesto Pagado Modificado, Disponibilidad Financiera Modificada, Disponible Presupuestario Modificado.

Dr. Gonzalo Vazquez Natanén

Rector

Lic. Betsy Anabel Merchant Salazar

Secretaria Administrativa



GOBIERNO CONSTITUCIONAL DEL ESTADO DE CHIAPAS
SECRETARÍA DE HACIENDA



Por Capítulos, Concepto, Partida Genérica y Partida Específica por Clasificación Administrativa
SISTEMA PRESUPUESTARIO 2016
(PESOS)
CIERRE MENSUAL DE MARZO

EP-03

21120090 Universidad Politécnica de Tapachula

Página 1 de 1
Jueves, 31 de marzo de 2016

CAPÍTULOS /CONCEPTOS /PARTIDAS	DESCRIPCIÓN	Presupuesto Aprobado	Modificación Neta	Presupuesto Modificado	Presupuesto Liberado	Presupuesto por Liberar	Presupuesto Ministrado	Presupuesto Comprometido Modificado	Presupuesto Devengado Modificado	Presupuesto Ejercido Modificado	Presupuesto Pagado Modificado	Disponibilidad Financiera Modificada	Disponible Presupuestario Modificado
Gran Total		16,300,000.00	-1,647,394.00	14,652,606.00	14,652,606.00	0.00	2,807,439.36	2,064,046.76	2,064,046.76	1,206,739.05	1,206,739.05	1,600,700.31	12,588,559.24
INSTITUCIONALES													
4000	Transferencias, Asignaciones, Subsidios y Otras Ayudas.	16,300,000.00	-1,647,394.00	14,652,606.00	14,652,606.00	0.00	2,807,439.36	2,064,046.76	2,064,046.76	1,206,739.05	1,206,739.05	1,600,700.31	12,588,559.24
4100	Transferencias Internas y Asignaciones al Sector Público.	14,652,606.00	0.00	14,652,606.00	14,652,606.00	0.00	2,807,439.36	2,064,046.76	2,064,046.76	1,206,739.05	1,206,739.05	1,600,700.31	12,588,559.24
415	Transferencias Internas Otorgadas a Entidades Paraestatales no Empresariales y no Financieras	14,652,606.00	0.00	14,652,606.00	14,652,606.00	0.00	2,807,439.36	2,064,046.76	2,064,046.76	1,206,739.05	1,206,739.05	1,600,700.31	12,588,559.24
41501	Transferencias para Servicios Personales	12,278,307.00	0.00	12,278,307.00	12,278,307.00	0.00	2,213,654.58	1,964,482.04	1,964,482.04	1,107,174.33	1,107,174.33	1,106,690.25	10,313,824.96
41502	Transferencias para Materiales y Suministros	321,057.00	0.00	321,057.00	321,057.00	0.00	80,264.28	6,647.86	6,647.86	6,647.86	6,647.86	73,616.42	314,409.14
41503	Transferencias para Servicios Generales	2,053,242.00	0.00	2,053,242.00	2,053,242.00	0.00	513,310.50	92,916.86	92,916.86	92,916.86	92,916.86	420,393.64	1,960,325.14
7000	Inversiones Financieras y Otras Provisiones.	1,647,394.00	-1,647,394.00	0.00	0.00	0.00	0.00	0.00	0.00	0.00	0.00	0.00	0.00
7900	Provisiones para Contingencias y Otras Erogaciones Especiales.	1,647,394.00	-1,647,394.00	0.00	0.00	0.00	0.00	0.00	0.00	0.00	0.00	0.00	0.00
799	Otras Erogaciones Especiales.	1,647,394.00	-1,647,394.00	0.00	0.00	0.00	0.00	0.00	0.00	0.00	0.00	0.00	0.00
79911	Erogaciones Complementarias.	1,647,394.00	-1,647,394.00	0.00	0.00	0.00	0.00	0.00	0.00	0.00	0.00	0.00	0.00


Dr. Gonzalo Vázquez Natarén
Rector


Lic. Betsy Anabel Merchant Salazar
Secretaría Administrativa



GOBIERNO CONSTITUCIONAL DEL ESTADO DE CHIAPAS
SECRETARÍA DE HACIENDA
Resumen Tipo de Gasto y Partida
SISTEMA PRESUPUESTARIO 2016
(PESOS)
CIERRE MENSUAL DE MARZO



EP-08

Página 1 de 1

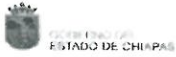
21120090 Universidad Politécnica de Tapachula

jueves, 31 de marzo de 2016

TIPO GASTO / CAPÍTULOS /CONCEPTOS /PARTIDAS	DESCRIPCIÓN	Presupuesto Aprobado	Modificación Neta	Presupuesto Modificado	Presupuesto Liberado	Presupuesto por Liberar	Presupuesto Ministrado	Presupuesto Comprometido Modificado	Presupuesto Devengado Modificado	Presupuesto Ejercido Modificado	Presupuesto Pagado Modificado	Disponibilidad Financiera Modificada	Disponible Presupuestario Modificado
Gran Total		16,300,000.00	-1,647,394.00	14,652,606.00	14,652,606.00	0.00	2,807,439.36	2,064,046.76	2,064,046.76	1,206,739.05	1,206,739.05	1,600,700.31	12,588,559.24
Total Institucional		16,300,000.00	-1,647,394.00	14,652,606.00	14,652,606.00	0.00	2,807,439.36	2,064,046.76	2,064,046.76	1,206,739.05	1,206,739.05	1,600,700.31	12,588,559.24
Total Inversión		0.00	0.00	0.00	0.00	0.00	0.00	0.00	0.00	0.00	0.00	0.00	0.00
Total		16,300,000.00	-1,647,394.00	14,652,606.00	14,652,606.00	0.00	2,807,439.36	2,064,046.76	2,064,046.76	1,206,739.05	1,206,739.05	1,600,700.31	12,588,559.24
Institucional		16,300,000.00	-1,647,394.00	14,652,606.00	14,652,606.00	0.00	2,807,439.36	2,064,046.76	2,064,046.76	1,206,739.05	1,206,739.05	1,600,700.31	12,588,559.24
Inversión		0.00	0.00	0.00	0.00	0.00	0.00	0.00	0.00	0.00	0.00	0.00	0.00
8 Capital Humano		16,300,000.00	-1,647,394.00	14,652,606.00	14,652,606.00	0.00	2,807,439.36	2,064,046.76	2,064,046.76	1,206,739.05	1,206,739.05	1,600,700.31	12,588,559.24
4000 Transferencias, Asignaciones, Subsidios y Otras Ayudas.		14,652,606.00	0.00	14,652,606.00	14,652,606.00	0.00	2,807,439.36	2,064,046.76	2,064,046.76	1,206,739.05	1,206,739.05	1,600,700.31	12,588,559.24
4100 Transferencias Internas y Asignaciones al Sector Público.		14,652,606.00	0.00	14,652,606.00	14,652,606.00	0.00	2,807,439.36	2,064,046.76	2,064,046.76	1,206,739.05	1,206,739.05	1,600,700.31	12,588,559.24
415 Transferencias Internas Otorgadas a Entidades Paraestatales no Empresariales y no Financieras		14,652,606.00	0.00	14,652,606.00	14,652,606.00	0.00	2,807,439.36	2,064,046.76	2,064,046.76	1,206,739.05	1,206,739.05	1,600,700.31	12,588,559.24
41501 Transferencias para Servicios Personales		12,278,307.00	0.00	12,278,307.00	12,278,307.00	0.00	2,213,864.58	1,964,482.04	1,964,482.04	1,107,174.33	1,107,174.33	1,106,690.25	10,313,824.96
41502 Transferencias para Materiales y Suministros		321,057.00	0.00	321,057.00	321,057.00	0.00	80,264.28	6,647.86	6,647.86	6,647.86	6,647.86	73,616.42	314,409.14
41503 Transferencias para Servicios Generales		2,053,242.00	0.00	2,053,242.00	2,053,242.00	0.00	513,310.50	92,916.86	92,916.86	92,916.86	92,916.86	420,393.64	1,960,325.14
7000 Inversiones Financieras y Otras Provisiones.		1,647,394.00	-1,647,394.00	0.00	0.00	0.00	0.00	0.00	0.00	0.00	0.00	0.00	0.00
7900 Provisiones para Contingencias y Otras Erogaciones Especiales.		1,647,394.00	-1,647,394.00	0.00	0.00	0.00	0.00	0.00	0.00	0.00	0.00	0.00	0.00
799 Otras Erogaciones Especiales.		1,647,394.00	-1,647,394.00	0.00	0.00	0.00	0.00	0.00	0.00	0.00	0.00	0.00	0.00
79911 Erogaciones Complementarias.		1,647,394.00	-1,647,394.00	0.00	0.00	0.00	0.00	0.00	0.00	0.00	0.00	0.00	0.00

Dr. Gonzalo Vázquez Natarén
Rector

Lic. Betsy Anabel Merchant Salazar
Secretaria Administrativa



GOBIERNO CONSTITUCIONAL DEL ESTADO DE CHIAPAS
SECRETARÍA DE HACIENDA



Recursos Federales - Fondo General de Participaciones (Clasificación Administrativa)
SISTEMA PRESUPUESTARIO 2016
(PESOS)
CIERRE MENSUAL DE MARZO

EP-5811

Página 1 de 1

21120090 Universidad Politécnica de Tapachula

jueves, 31 de marzo de 2016

UR	FI	FUN	SF	SS	FP	PP	QA	AI	PT	MPIO	GASTO	TG	FF	SFTE	DESCRIPCIÓN	Presupuesto Aprobado	Modificación Neta	Presupuesto Modificado	Presupuesto Liberado	Presupuesto por Liberar	Presupuesto Ministrado	Presupuesto Comprometido Modificado	Presupuesto Devengado Modificado	Presupuesto Ejercido Modificado	Presupuesto Pagado Modificado	Disponibilidad Financiera Modificada	Disponible Presupuestario Modificado
Gran Total																7,326,303.00	0.00	7,326,303.00	7,326,303.00	0.00	1,831,575.78	690,926.52	690,926.52	541,710.57	541,710.57	1,289,865.21	6,635,376.48
Total																7,326,303.00	0.00	7,326,303.00	7,326,303.00	0.00	1,831,575.78	690,926.52	690,926.52	541,710.57	541,710.57	1,289,865.21	6,635,376.48
TOTAL FUENTE DE FINANCIAMIENTO																7,326,303.00	0.00	7,326,303.00	7,326,303.00	0.00	1,831,575.78	690,926.52	690,926.52	541,710.57	541,710.57	1,289,865.21	6,635,376.48
TOTAL GLOBAL FUNCION 5 Educación																7,326,303.00	0.00	7,326,303.00	7,326,303.00	0.00	1,831,575.78	690,926.52	690,926.52	541,710.57	541,710.57	1,289,865.21	6,635,376.48
TOTAL GLOBAL SUBFUENTE DE FINANCIAMIENTO 5 Recursos del Ejercicio																7,326,303.00	0.00	7,326,303.00	7,326,303.00	0.00	1,831,575.78	690,926.52	690,926.52	541,710.57	541,710.57	1,289,865.21	6,635,376.48
INSTITUCIONALES																7,326,303.00	0.00	7,326,303.00	7,326,303.00	0.00	1,831,575.78	690,926.52	690,926.52	541,710.57	541,710.57	1,289,865.21	6,635,376.48
01	Dirección General															7,326,303.00	0.00	7,326,303.00	7,326,303.00	0.00	1,831,575.78	690,926.52	690,926.52	541,710.57	541,710.57	1,289,865.21	6,635,376.48
01 2	Desarrollo Social															7,326,303.00	0.00	7,326,303.00	7,326,303.00	0.00	1,831,575.78	690,926.52	690,926.52	541,710.57	541,710.57	1,289,865.21	6,635,376.48
01 2 5	Educación															7,326,303.00	0.00	7,326,303.00	7,326,303.00	0.00	1,831,575.78	690,926.52	690,926.52	541,710.57	541,710.57	1,289,865.21	6,635,376.48
01 2 5 3	Educación superior															7,326,303.00	0.00	7,326,303.00	7,326,303.00	0.00	1,831,575.78	690,926.52	690,926.52	541,710.57	541,710.57	1,289,865.21	6,635,376.48
01 2 5 3 2	Licenciatura Universitaria															7,326,303.00	0.00	7,326,303.00	7,326,303.00	0.00	1,831,575.78	690,926.52	690,926.52	541,710.57	541,710.57	1,289,865.21	6,635,376.48
01 2 5 3 2 A	Programa Sectorial de Educación.															7,326,303.00	0.00	7,326,303.00	7,326,303.00	0.00	1,831,575.78	690,926.52	690,926.52	541,710.57	541,710.57	1,289,865.21	6,635,376.48
01 2 5 3 2 A 006	Programa de educación superior															7,326,303.00	0.00	7,326,303.00	7,326,303.00	0.00	1,831,575.78	690,926.52	690,926.52	541,710.57	541,710.57	1,289,865.21	6,635,376.48
01 2 5 3 2 A 006 02	Asignación por Concurrencia															7,326,303.00	0.00	7,326,303.00	7,326,303.00	0.00	1,831,575.78	690,926.52	690,926.52	541,710.57	541,710.57	1,289,865.21	6,635,376.48
01 2 5 3 2 A 006 02 E05	Educación superior de calidad															7,326,303.00	0.00	7,326,303.00	7,326,303.00	0.00	1,831,575.78	690,926.52	690,926.52	541,710.57	541,710.57	1,289,865.21	6,635,376.48
01 2 5 3 2 A 006 02 E05 A001	Universidad Politécnica de Tapachula															7,326,303.00	0.00	7,326,303.00	7,326,303.00	0.00	1,831,575.78	690,926.52	690,926.52	541,710.57	541,710.57	1,289,865.21	6,635,376.48
01 2 5 3 2 A 006 02 E05 A001 000	Cobertura Estatal															7,326,303.00	0.00	7,326,303.00	7,326,303.00	0.00	1,831,575.78	690,926.52	690,926.52	541,710.57	541,710.57	1,289,865.21	6,635,376.48
01 2 5 3 2 A 006 02 E05 A001 000 4000	Transferencias, Asignaciones, Subsidios y Otras Ayudas.															7,326,303.00	0.00	7,326,303.00	7,326,303.00	0.00	1,831,575.78	690,926.52	690,926.52	541,710.57	541,710.57	1,289,865.21	6,635,376.48
01 2 5 3 2 A 006 02 E05 A001 000 4100	Transferencias Internas y Asignaciones al Sector Público.															7,326,303.00	0.00	7,326,303.00	7,326,303.00	0.00	1,831,575.78	690,926.52	690,926.52	541,710.57	541,710.57	1,289,865.21	6,635,376.48
01 2 5 3 2 A 006 02 E05 A001 000 415	Transferencias Internas Otorgadas a Entidades Paraestatales no Empresariales y no Financieras															7,326,303.00	0.00	7,326,303.00	7,326,303.00	0.00	1,831,575.78	690,926.52	690,926.52	541,710.57	541,710.57	1,289,865.21	6,635,376.48
01 2 5 3 2 A 006 02 E05 A001 000 41501	Transferencias para Servicios Personales															6,139,153.50	0.00	6,139,153.50	6,139,153.50	0.00	1,534,788.39	591,361.80	591,361.80	442,145.85	442,145.85	1,092,642.54	5,547,791.70
01 2 5 3 2 A 006 02 E05 A001 000 41501 8 5811	Fondo General de Participaciones															6,139,153.50	0.00	6,139,153.50	6,139,153.50	0.00	1,534,788.39	591,361.80	591,361.80	442,145.85	442,145.85	1,092,642.54	5,547,791.70
01 2 5 3 2 A 006 02 E05 A001 000 41501 8 5811 S	Recursos del Ejercicio															6,139,153.50	0.00	6,139,153.50	6,139,153.50	0.00	1,534,788.39	591,361.80	591,361.80	442,145.85	442,145.85	1,092,642.54	5,547,791.70
01 2 5 3 2 A 006 02 E05 A001 000 41502	Transferencias para Materiales y Suministros															160,528.50	0.00	160,528.50	160,528.50	0.00	40,132.14	6,647.86	6,647.86	6,647.86	6,647.86	33,484.28	153,880.64
01 2 5 3 2 A 006 02 E05 A001 000 41502 8 5811	Fondo General de Participaciones															160,528.50	0.00	160,528.50	160,528.50	0.00	40,132.14	6,647.86	6,647.86	6,647.86	6,647.86	33,484.28	153,880.64
01 2 5 3 2 A 006 02 E05 A001 000 41502 8 5811 S	Recursos del Ejercicio															160,528.50	0.00	160,528.50	160,528.50	0.00	40,132.14	6,647.86	6,647.86	6,647.86	6,647.86	33,484.28	153,880.64
01 2 5 3 2 A 006 02 E05 A001 000 41503	Transferencias para Servicios Generales															1,026,621.00	0.00	1,026,621.00	1,026,621.00	0.00	256,655.25	92,916.86	92,916.86	92,916.86	92,916.86	163,738.39	933,704.14
01 2 5 3 2 A 006 02 E05 A001 000 41503 8 5811	Fondo General de Participaciones															1,026,621.00	0.00	1,026,621.00	1,026,621.00	0.00	256,655.25	92,916.86	92,916.86	92,916.86	92,916.86	163,738.39	933,704.14
01 2 5 3 2 A 006 02 E05 A001 000 41503 8 5811 S	Recursos del Ejercicio															1,026,621.00	0.00	1,026,621.00	1,026,621.00	0.00	256,655.25	92,916.86	92,916.86	92,916.86	92,916.86	163,738.39	933,704.14

Dr. Gonzalo Vázquez Najarén
Rector

Lic. Betsy Anabel Merchant Salazar
Secretaría Administrativa



GOBIERNO CONSTITUCIONAL DEL ESTADO DE CHIAPAS

SECRETARÍA DE HACIENDA

Recursos Federales - Otros Subsidios (Clasificación Administrativa)

SISTEMA PRESUPUESTARIO 2016

(PESOS)

CIERRE MENSUAL DE MARZO



EP-5933

Página 1 de 1

jueves, 31 de marzo de 2016

21120090 Universidad Politécnica de Tapachula			Presupuesto Aprobado	Modificación Neta	Presupuesto Modificado	Presupuesto Liberado	Presupuesto por Liberar	Presupuesto Ministrado	Presupuesto Comprometido Modificado	Presupuesto Devengado Modificado	Presupuesto Ejercido Modificado	Presupuesto Pagado Modificado	Disponibilidad Financiera Modificada	Disponible Presupuestario Modificado
Gran Total			7,326,303.00	0.00	7,326,303.00	7,326,303.00	0.00	975,863.58	1,373,120.24	1,373,120.24	665,028.48	665,028.48	310,835.10	5,953,182.76
Total			7,326,303.00	0.00	7,326,303.00	7,326,303.00	0.00	975,863.58	1,373,120.24	1,373,120.24	665,028.48	665,028.48	310,835.10	5,953,182.76
TOTAL FUENTE DE FINANCIAMIENTO			7,326,303.00	0.00	7,326,303.00	7,326,303.00	0.00	975,863.58	1,373,120.24	1,373,120.24	665,028.48	665,028.48	310,835.10	5,953,182.76
TOTAL GLOBAL FUNCIÓN 5 Educación			7,326,303.00	0.00	7,326,303.00	7,326,303.00	0.00	975,863.58	1,373,120.24	1,373,120.24	665,028.48	665,028.48	310,835.10	5,953,182.76
TOTAL GLOBAL SUBFUENTE DE FINANCIAMIENTO 5 Recursos del Ejercicio			7,326,303.00	0.00	7,326,303.00	7,326,303.00	0.00	975,863.58	1,373,120.24	1,373,120.24	665,028.48	665,028.48	310,835.10	5,953,182.76
INSTITUCIONALES			7,326,303.00	0.00	7,326,303.00	7,326,303.00	0.00	975,863.58	1,373,120.24	1,373,120.24	665,028.48	665,028.48	310,835.10	5,953,182.76
01	Dirección General		7,326,303.00	0.00	7,326,303.00	7,326,303.00	0.00	975,863.58	1,373,120.24	1,373,120.24	665,028.48	665,028.48	310,835.10	5,953,182.76
01 2	Desarrollo Social		7,326,303.00	0.00	7,326,303.00	7,326,303.00	0.00	975,863.58	1,373,120.24	1,373,120.24	665,028.48	665,028.48	310,835.10	5,953,182.76
01 2 5	Educación		7,326,303.00	0.00	7,326,303.00	7,326,303.00	0.00	975,863.58	1,373,120.24	1,373,120.24	665,028.48	665,028.48	310,835.10	5,953,182.76
01 2 5 3	Educación superior		7,326,303.00	0.00	7,326,303.00	7,326,303.00	0.00	975,863.58	1,373,120.24	1,373,120.24	665,028.48	665,028.48	310,835.10	5,953,182.76
01 2 5 3 2	Licenciatura Universitaria		7,326,303.00	0.00	7,326,303.00	7,326,303.00	0.00	975,863.58	1,373,120.24	1,373,120.24	665,028.48	665,028.48	310,835.10	5,953,182.76
01 2 5 3 2 A	Programa Sectorial de Educación.		7,326,303.00	0.00	7,326,303.00	7,326,303.00	0.00	975,863.58	1,373,120.24	1,373,120.24	665,028.48	665,028.48	310,835.10	5,953,182.76
01 2 5 3 2 A 006	Programa de educación superior		7,326,303.00	0.00	7,326,303.00	7,326,303.00	0.00	975,863.58	1,373,120.24	1,373,120.24	665,028.48	665,028.48	310,835.10	5,953,182.76
01 2 5 3 2 A 006 02	Asignación por Concurrencia		7,326,303.00	0.00	7,326,303.00	7,326,303.00	0.00	975,863.58	1,373,120.24	1,373,120.24	665,028.48	665,028.48	310,835.10	5,953,182.76
01 2 5 3 2 A 006 02 E05	Educación superior de calidad		7,326,303.00	0.00	7,326,303.00	7,326,303.00	0.00	975,863.58	1,373,120.24	1,373,120.24	665,028.48	665,028.48	310,835.10	5,953,182.76
01 2 5 3 2 A 006 02 E05 A001	Universidad Politécnica de Tapachula		7,326,303.00	0.00	7,326,303.00	7,326,303.00	0.00	975,863.58	1,373,120.24	1,373,120.24	665,028.48	665,028.48	310,835.10	5,953,182.76
01 2 5 3 2 A 006 02 E05 A001 000	Cobertura Estatal		7,326,303.00	0.00	7,326,303.00	7,326,303.00	0.00	975,863.58	1,373,120.24	1,373,120.24	665,028.48	665,028.48	310,835.10	5,953,182.76
01 2 5 3 2 A 006 02 E05 A001 000 4000	Transferencias, Asignaciones, Subsidios y Otras Ayudas.		7,326,303.00	0.00	7,326,303.00	7,326,303.00	0.00	975,863.58	1,373,120.24	1,373,120.24	665,028.48	665,028.48	310,835.10	5,953,182.76
01 2 5 3 2 A 006 02 E05 A001 000 4100	Transferencias Internas y Asignaciones al Sector Público.		7,326,303.00	0.00	7,326,303.00	7,326,303.00	0.00	975,863.58	1,373,120.24	1,373,120.24	665,028.48	665,028.48	310,835.10	5,953,182.76
01 2 5 3 2 A 006 02 E05 A001 000 415	Transferencias Internas Otorgadas a Entidades Paraestatales no Empresariales y no Financieras		7,326,303.00	0.00	7,326,303.00	7,326,303.00	0.00	975,863.58	1,373,120.24	1,373,120.24	665,028.48	665,028.48	310,835.10	5,953,182.76
01 2 5 3 2 A 006 02 E05 A001 000 41501	Transferencias para Servicios Personales		6,139,153.50	0.00	6,139,153.50	6,139,153.50	0.00	679,076.19	1,373,120.24	1,373,120.24	665,028.48	665,028.48	14,047.71	4,766,033.26
01 2 5 3 2 A 006 02 E05 A001 000 41501 8 5933	Otros subsidios		6,139,153.50	0.00	6,139,153.50	6,139,153.50	0.00	679,076.19	1,373,120.24	1,373,120.24	665,028.48	665,028.48	14,047.71	4,766,033.26
01 2 5 3 2 A 006 02 E05 A001 000 41501 8 5933 S	Recursos del Ejercicio		6,139,153.50	0.00	6,139,153.50	6,139,153.50	0.00	679,076.19	1,373,120.24	1,373,120.24	665,028.48	665,028.48	14,047.71	4,766,033.26
01 2 5 3 2 A 006 02 E05 A001 000 41502	Transferencias para Materiales y Suministros		160,528.50	0.00	160,528.50	160,528.50	0.00	40,132.14	0.00	0.00	0.00	0.00	40,132.14	160,528.50
01 2 5 3 2 A 006 02 E05 A001 000 41502 8 5933	Otros subsidios		160,528.50	0.00	160,528.50	160,528.50	0.00	40,132.14	0.00	0.00	0.00	0.00	40,132.14	160,528.50
01 2 5 3 2 A 006 02 E05 A001 000 41502 8 5933 S	Recursos del Ejercicio		160,528.50	0.00	160,528.50	160,528.50	0.00	40,132.14	0.00	0.00	0.00	0.00	40,132.14	160,528.50
01 2 5 3 2 A 006 02 E05 A001 000 41503	Transferencias para Servicios Generales		1,026,621.00	0.00	1,026,621.00	1,026,621.00	0.00	256,655.25	0.00	0.00	0.00	0.00	256,655.25	1,026,621.00
01 2 5 3 2 A 006 02 E05 A001 000 41503 8 5933	Otros subsidios		1,026,621.00	0.00	1,026,621.00	1,026,621.00	0.00	256,655.25	0.00	0.00	0.00	0.00	256,655.25	1,026,621.00
01 2 5 3 2 A 006 02 E05 A001 000 41503 8 5933 S	Recursos del Ejercicio		1,026,621.00	0.00	1,026,621.00	1,026,621.00	0.00	256,655.25	0.00	0.00	0.00	0.00	256,655.25	1,026,621.00

Dr. Gonzalo Vázquez Natarén
Rector

Lic. Betsy Anabel Merchant Salazar
Secretaría Administrativa