

MTRA. MARÍA GUADALUPE COUTIÑO MORALES
DIRECTORA DE CONTABILIDAD GUBERNAMENTAL
SECRETARÍA DE HACIENDA
PRESENTE

De conformidad con el Artículo 50 Fracción I de la Normatividad Contable del Estado de Chiapas para el Ejercicio Fiscal 2023, y con el objetivo de dar cumplimiento al mismo, adjunto al presente me permito enviar en medio magnético (CD) la Cuenta Pública correspondiente a la Información **Contable**, y la **Información Presupuestal del Tercer Trimestre del Ejercicio 2023**


Sin otro asunto en particular, reciba un cordial y afectuoso saludo.

Atentamente,

Innovación y Tecnología al Servicio de la Sociedad"

M.C. **Jhonny Roberto Milam May**
Rector

Universidad Politécnica de Tapachula



C.c. p Dr. Javier Jiménez Jiménez.- Secretaría de Hacienda
Mtra. Liliana Angell González.- Secretaría de la Honestidad y Función Pública
C.P. Julio César Vázquez Pérez.- Subsecretario de Egresos
Dr. Jesus Ramon Cob Cantú. - Secretario Administrativo de la Universidad Politécnica de Tapachula
JRMM/JRCC/flm/lmas***



CHIAPAS
GOBIERNO DEL ESTADO



**SECRETARÍA
DE HACIENDA**
GOBIERNO DEL ESTADO

21121080

UNIVERSIDAD POLITÉCNICA DE TAPACHULA

CUENTA PÚBLICA ESTATAL

INFORMACIÓN PRESUPUESTAL

TERCER TRIMESTRE

**EJERCICIO FISCAL
2023**

6
8



**INFORMACIÓN ARMONIZADA
CONAC**

**ESTADOS E INFORMES
PRESUPUESTARIOS**

6



SISTEMA CONTABLE 2023

ESTADO ANALÍTICO DE INGRESOS

DEL 1o. DE ENERO AL 30 DE SEPTIEMBRE DE 2023

Fecha:

RUBRO DE INGRESOS	INGRESO					DIFERENCIA
	ESTIMADO	AMPLIACIONES Y REDUCCIONES	MODIFICADO	DEVENGADO	RECAUDADO	(RECAUDADO - ESTIMADO)
Impuestos	0.00	0.00	0.00	0.00	0.00	0.00
Cuotas y Aportaciones de Seguridad Social	0.00	0.00	0.00	0.00	0.00	0.00
Contribuciones de Mejoras	0.00	0.00	0.00	0.00	0.00	0.00
Derechos	0.00	0.00	0.00	0.00	0.00	0.00
Productos	0.00	0.00	0.00	0.00	0.00	0.00
Aprovechamientos	0.00	0.00	0.00	0.00	0.00	0.00
Ingresos por Venta de Bienes, Prestación de Servicios y Otros Ingresos	0.00	0.00	0.00	0.00	0.00	0.00
Participaciones, Aportaciones, Convenios, Incentivos Derivados de la Colaboración Fiscal y Fondos Distintos de Aportaciones	12,411,927.00	(1,056,076.83)	11,355,850.17	9,291,150.17	9,291,150.17	(3,120,776.83)
Transferencias, Asignaciones, Subsidios y Subvenciones, y Pensiones y Jubilaciones	12,411,927.00	788,770.16	13,200,697.16	11,920,343.91	11,920,343.91	(491,583.09)
Ingresos Derivados de Financiamientos	0.00	0.00	0.00	0.00	0.00	0.00
Total	24,823,854.00	(267,306.67)	24,556,547.33	21,211,494.08	21,211,494.08	(3,612,359.92)
Ingresos Excedentes						(3,612,359.92)

RUBRO DE INGRESOS	INGRESO					DIFERENCIA
	ESTIMADO	AMPLIACIONES Y REDUCCIONES	MODIFICADO	DEVENGADO	RECAUDADO	(RECAUDADO - ESTIMADO)
Ingresos del Poder Ejecutivo Federal o Estatal y de los Municipios	0.00	0.00	0.00	0.00	0.00	0.00
Impuestos	0.00	0.00	0.00	0.00	0.00	0.00
Cuotas y Aportaciones de Seguridad Social	0.00	0.00	0.00	0.00	0.00	0.00
Contribuciones de Mejoras	0.00	0.00	0.00	0.00	0.00	0.00
Derechos	0.00	0.00	0.00	0.00	0.00	0.00
Productos	0.00	0.00	0.00	0.00	0.00	0.00
Aprovechamientos	0.00	0.00	0.00	0.00	0.00	0.00
Participaciones, Aportaciones, Convenios, Incentivos Derivados de la Colaboración Fiscal y Fondos Distintos de Aportaciones	0.00	0.00	0.00	0.00	0.00	0.00
Transferencias, Asignaciones, Subsidios y Subvenciones, y Pensiones y Jubilaciones	0.00	0.00	0.00	0.00	0.00	0.00
Ingresos de los Entes públicos de los Poderes Legislativo y Judicial, de los Órganos Autónomos y del Sector Paraestatal o Paramunicipal, así como de las Empresas Productivas del Estado	24,823,854.00	(267,306.67)	24,556,547.33	21,211,494.08	21,211,494.08	(3,612,359.92)
Cuotas y Aportaciones de Seguridad Social	0.00	0.00	0.00	0.00	0.00	0.00
Productos	0.00	0.00	0.00	0.00	0.00	0.00
Ingresos por Venta de Bienes, Prestación de Servicios y Otros Ingresos	0.00	0.00	0.00	0.00	0.00	0.00
Transferencias, Asignaciones, Subsidios y Subvenciones, y Pensiones y Jubilaciones	24,823,854.00	(267,306.67)	24,556,547.33	21,211,494.08	21,211,494.08	(3,612,359.92)
Ingresos Derivados de Financiamiento	0.00	0.00	0.00	0.00	0.00	0.00
Ingresos Derivados de Financiamientos	0.00	0.00	0.00	0.00	0.00	0.00
Total	24,823,854.00	(267,306.67)	24,556,547.33	21,211,494.08	21,211,494.08	(3,612,359.92)
Ingresos Excedentes						(3,612,359.92)

Dr. Jesús Ramón Cob Cantú

Secretario Administrativo

Jhonny Robert Mis May

Rector

“Bajo protesta de decir verdad declaramos que los Estados Financieros y sus notas, son razonablemente correctos y son responsabilidad del emisor”.



GOBIERNO DEL ESTADO DE CHIAPAS
RAMO O DEPENDENCIA: Universidad Politécnica de Tapachula

ESTADO ANALÍTICO DEL EJERCICIO DEL PRESUPUESTO DE EGRESOS CLASIFICACIÓN POR OBJETO DEL GASTO
(CAPITULOS Y CONCEPTOS)
DEL 1 DE ENERO AL 30 DE SEPTIEMBRE DE 2023

(Pesos)

RPA-1

CAPG	CG	DESCRIPCIÓN	PRESUPUESTO DE EGRESOS					SUB EJERCICIO
			APROBADO	AMPLIACIONES - REDUCCIONES	MODIFICADO	DEVENGADO	PAGADO	
1000		Servicios Personales.	23,411,376.70	-1,366,407.44	22,044,969.26	12,714,710.94	12,524,189.98	9,330,258.32
	1100	Remuneraciones al Personal de Carácter Permanente.	15,336,454.42	-3,035,264.38	12,301,190.04	9,241,140.30	9,050,619.34	3,060,049.74
	1300	Remuneraciones Adicionales y Especiales.	4,724,786.42	2,192,489.64	6,917,276.06	1,607,473.04	1,607,473.04	5,309,803.02
	1400	Seguridad Social.	2,429,139.86	-512,992.70	1,916,147.16	1,234,401.60	1,234,401.60	681,745.56
	1500	Otras Prestaciones Sociales y Económicas.	674,496.00	-5,040.00	669,456.00	450,896.00	450,896.00	218,560.00
	1700	Pago de Estímulos a Servidores Públicos.	246,500.00	-5,600.00	240,900.00	180,800.00	180,800.00	60,100.00
2000		Materiales y Suministros.	297,886.24	-297,886.24	0.00	0.00	0.00	0.00
	2100	Materiales de Administración, Emisión de Documentos y Artículos Oficiales.	150,000.00	-150,000.00	0.00	0.00	0.00	0.00
	2200	Alimentos y Utensilios.	20,000.00	-20,000.00	0.00	0.00	0.00	0.00
	2400	Materiales y Artículos de Construcción y de Reparación.	127,886.24	-127,886.24	0.00	0.00	0.00	0.00
3000		Servicios Generales.	1,114,591.06	1,366,987.01	2,481,578.07	1,180,208.90	638,111.18	1,301,369.17
	3100	Servicios Básicos.	429,767.64	-429,767.64	0.00	0.00	0.00	0.00
	3300	Servicios Profesionales, Científicos, Técnicos y Otros Servicios.	223,191.66	0.00	223,191.66	157,348.37	154,161.65	65,843.29
	3700	Servicios de Traslado y Viáticos.	16,808.34	0.00	16,808.34	10,322.53	10,322.53	6,485.81
	3900	Otros Servicios Generales.	444,823.42	1,796,754.65	2,241,578.07	1,012,538.00	473,627.00	1,229,040.07
5000		Bienes Muebles, Inmuebles e Intangibles.	0.00	30,000.00	30,000.00	30,000.00	30,000.00	0.00
	5300	Equipo e Instrumental Médico y de Laboratorio.	0.00	30,000.00	30,000.00	30,000.00	30,000.00	0.00
TOTAL DEL GASTO:			24,823,854.00	-267,306.67	24,556,547.33	13,924,919.84	13,192,301.16	10,631,627.49



GOBIERNO DEL ESTADO DE CHIAPAS

RAMO O DEPENDENCIA: Universidad Politécnica de Tapachula

ESTADO ANALÍTICO DEL EJERCICIO DEL PRESUPUESTO DE EGRESOS CLASIFICACIÓN ECONÓMICA POR TIPO DE GASTO
DEL 1 DE ENERO AL 30 DE SEPTIEMBRE DE 2023

(Pesos)

RPA-2

CONCEPTO	PRESUPUESTO DE EGRESOS					SUBEJERCICIO
	APROBADO	AMPLIACIONES - REDUCCIONES	MODIFICADO	DEVENGADO	PAGADO	
GASTO CORRIENTE	24,823,854.00	-297,306.67	24,526,547.33	13,894,919.84	13,162,301.16	10,631,627.49
GASTO DE CAPITAL	0.00	30,000.00	30,000.00	30,000.00	30,000.00	0.00
AMORTIZACIÓN DE LA DEUDA Y DISMINUCIÓN DE PASIVOS	0.00	0.00	0.00	0.00	0.00	0.00
PENSIONES Y JUBILACIONES	0.00	0.00	0.00	0.00	0.00	0.00
PARTICIPACIONES	0.00	0.00	0.00	0.00	0.00	0.00
TOTAL DEL GASTO:	24,823,854.00	-267,306.67	24,556,547.33	13,924,919.84	13,192,301.16	10,631,627.49



GOBIERNO CONSTITUCIONAL DEL ESTADO DE CHIAPAS
RAMO O DEPENDENCIA: Universidad Politécnica de Tapachula
ESTADO ANALÍTICO DEL EJERCICIO DEL PRESUPUESTO DE EGRESOS EN CLASIFICACIÓN
ADMINISTRATIVA/ORGANISMO
DEL 1 DE ENERO AL 30 DE SEPTIEMBRE DE 2023

(Pesos)

RPA-3

CONCEPTO	PRESUPUESTO DE EGRESOS					SUBEJERCICIO
	APROBADO	AMPLIACIONES - REDUCCIONES	MODIFICADO	DEVENGADO	PAGADO	
TOTAL	24,823,854.00	-267,306.67	24,556,547.33	13,924,919.84	13,192,301.16	10,631,627.49
ENTIDADES PARAESTATALES Y FIDEICOMISOS NO EMPRESARIALES Y NO FINANCIEROS	24,823,854.00	-267,306.67	24,556,547.33	13,924,919.84	13,192,301.16	10,631,627.49
Universidad Politécnica de Tapachula	24,823,854.00	-267,306.67	24,556,547.33	13,924,919.84	13,192,301.16	10,631,627.49



GOBIERNO CONSTITUCIONAL DEL ESTADO DE CHIAPAS
RAMO O DEPENDENCIA: Universidad Politécnica de Tapachula
ESTADO ANALÍTICO DEL EJERCICIO DEL PRESUPUESTO DE EGRESOS EN CLASIFICACIÓN
ADMINISTRATIVA/PODERES
DEL 1 DE ENERO AL 30 DE SEPTIEMBRE DE 2023

(Pesos)

RPA-4

CONCEPTO	PRESUPUESTO DE EGRESOS					SUBEJERCICIO
	APROBADO	AMPLIACIONES - REDUCCIONES	MODIFICADO	DEVENGADO	PAGADO	
PODER EJECUTIVO						NO APLICA
PODER LEGISLATIVO						NO APLICA
PODER JUDICIAL						NO APLICA
ORGANOS AUTONOMOS						NO APLICA

6 8



GOBIERNO CONSTITUCIONAL DEL ESTADO DE CHIAPAS
RAMO O DEPENDENCIA: Universidad Politécnica de Tapachula
ESTADO ANALÍTICO DEL EJERCICIO DEL PRESUPUESTO DE EGRESOS EN CLASIFICACIÓN
ADMINISTRATIVA/ENTIDADES
DEL 1 DE ENERO AL 30 DE SEPTIEMBRE DE 2023

(Pesos)

RPA-5

CONCEPTO	PRESUPUESTO DE EGRESOS					SUBEJERCICIO
	APROBADO	AMPLIACIONES - REDUCCIONES	MODIFICADO	DEVENGADO	PAGADO	
TOTAL	24,823,854.00	-267,306.67	24,556,547.33	13,924,919.84	13,192,301.16	10,631,627.49
ENTIDADES PARAESTATALES Y FIDEICOMISOS NO EMPRESARIALES Y NO FINANCIEROS	24,823,854.00	-267,306.67	24,556,547.33	13,924,919.84	13,192,301.16	10,631,627.49
Universidad Politécnica de Tapachula	24,823,854.00	-267,306.67	24,556,547.33	13,924,919.84	13,192,301.16	10,631,627.49
INSTITUCIONES PÚBLICAS DE SEGURIDAD SOCIAL	0.00	0.00	0.00	0.00	0.00	0.00
	0.00	0.00	0.00	0.00	0.00	0.00

6



GOBIERNO DEL ESTADO DE CHIAPAS
RAMO O DEPENDENCIA: Universidad Politécnica de Tapachula
ESTADO ANALÍTICO DEL EJERCICIO DEL PRESUPUESTO DE EGRESOS CLASIFICACIÓN FUNCIONAL (FINALIDAD Y FUNCIÓN)
DEL 1 DE ENERO AL 30 DE septiembre DE 2023

(Pesos)

RPA-6

FI	FU	CONCEPTO	EGRESOS					SUBEJERCICIO
			APROBADO	AMPLIACIONES - REDUCCIONES	MODIFICADO	DEVENGADO	PAGADO	
2		Desarrollo Social	24,823,854.00	-267,306.67	24,556,547.33	13,924,919.84	13,192,301.16	10,631,627.49
	2.5	Educación	24,823,854.00	-267,306.67	24,556,547.33	13,924,919.84	13,192,301.16	10,631,627.49
TOTAL DEL GASTO:			24,823,854.00	-267,306.67	24,556,547.33	13,924,919.84	13,192,301.16	10,631,627.49

6

SISTEMA CONTABLE 2023
ENDEUDAMIENTO NETO
DEL 1o. DE ENERO AL 30 DE SEPTIEMBRE DE 2023Página 1 de 1
17/10/2023

Fecha:

IDENTIFICACIÓN DE CRÉDITO O INSTRUMENTO	CONTRATACIÓN/ COLOCACIÓN	AMORTIZACIÓN	ENDEUDAMIENTO NETO
CRÉDITOS BANCARIOS			

TOTAL CRÉDITOS BANCARIOS

OTROS INSTRUMENTOS DE DEUDA

NO APLICA

TOTAL OTROS INSTRUMENTOS DE DEUDA

TOTAL


Dr. Jesús Ramón Cob Cantú
Secretario Administrativo
Jhonny Robert Mis May
Rector

"Bajo protesta de decir verdad declaramos que los Estados Financieros y sus notas, son razonablemente correctos y son responsabilidad del emisor".

SISTEMA CONTABLE 2023
INTERESES DE LA DEUDA
DEL 1o. DE ENERO AL 30 DE SEPTIEMBRE DE 2023Página 1 de 1
17/10/2023

Fecha:

IDENTIFICACIÓN DE CRÉDITO O INSTRUMENTO	DEVENGADO	PAGADO
CRÉDITOS BANCARIOS		

TOTAL DE INTERESES DE CRÉDITOS BANCARIOS


OTROS INSTRUMENTOS DE DEUDA

TOTAL DE INTERESES DE OTROS INSTRUMENTOS DE DEUDA

TOTAL

NO APLICA



Dr. Jesús Ramón Cob Cantú
Secretario Administrativo

Jhonny Robert Mis May
Rector

“Bajo protesta de decir verdad declaramos que los Estados Financieros y sus notas, son razonablemente correctos y son responsabilidad del emisor”.



GOBIERNO DEL ESTADO DE CHIAPAS
RAMO O DEPENDENCIA: Universidad Politécnica de Tapachula
GASTO POR CATEGORÍA PROGRAMÁTICA
DEL 1 DE ENERO AL 30 DE SEPTIEMBRE DE 2023
(Pesos)

RPA-7

CONCEPTO	PRESUPUESTO DE EGRESOS					
	APROBADO	AMPLIACIONES - REDUCCIONES	MODIFICADO	DEVENGADO	PAGADO	SUBEJERCICIO
rogramas	13,118,165.65	-922,970.88	12,195,194.77	2,762,323.90	2,568,566.34	9,432,870.87
Subsidios: Sector Social y Privado o Entidades Federativas y Municipios	12,411,927.00	-1,026,076.83	11,385,850.17	2,267,920.05	2,077,349.21	9,117,930.12
Otros Subsidios	12,411,927.00	-1,056,076.83	11,355,850.17	2,237,920.05	2,047,349.21	9,117,930.12
Sujetos a Reglas de Operación	0.00	30,000.00	30,000.00	30,000.00	30,000.00	0.00
Desempeño de las Funciones	706,238.65	103,105.95	809,344.60	494,403.85	491,217.13	314,940.75
Específicos	706,238.65	103,105.95	809,344.60	494,403.85	491,217.13	314,940.75
Funciones de las Fuerzas Armadas (Únicamente Gobierno Federal)	0.00	0.00	0.00	0.00	0.00	0.00
Planeación, seguimiento y evaluación de políticas públicas	0.00	0.00	0.00	0.00	0.00	0.00
Prestación de Servicios Públicos	0.00	0.00	0.00	0.00	0.00	0.00
Promoción y fomento	0.00	0.00	0.00	0.00	0.00	0.00
Provisión de Bienes Públicos	0.00	0.00	0.00	0.00	0.00	0.00
Proyectos de inversión	0.00	0.00	0.00	0.00	0.00	0.00
Regulación y supervisión	0.00	0.00	0.00	0.00	0.00	0.00
Administrativos y de Apoyo	0.00	0.00	0.00	0.00	0.00	0.00
Apoyo a la función pública y al mejoramiento de la gestión	0.00	0.00	0.00	0.00	0.00	0.00
Apoyo al proceso presupuestario y para mejorar la eficiencia institucional	0.00	0.00	0.00	0.00	0.00	0.00
Operaciones ajenas	0.00	0.00	0.00	0.00	0.00	0.00
Compromisos	0.00	0.00	0.00	0.00	0.00	0.00
Desastres Naturales	0.00	0.00	0.00	0.00	0.00	0.00
Obligaciones de cumplimiento de resolución jurisdiccional	0.00	0.00	0.00	0.00	0.00	0.00
Obligaciones	0.00	0.00	0.00	0.00	0.00	0.00
Aportaciones a fondos de estabilización	0.00	0.00	0.00	0.00	0.00	0.00
Aportaciones a fondos de inversión y reestructura de pensiones	0.00	0.00	0.00	0.00	0.00	0.00
Aportaciones a la seguridad social	0.00	0.00	0.00	0.00	0.00	0.00
Pensiones y jubilaciones	0.00	0.00	0.00	0.00	0.00	0.00
Programas de Gasto Federalizado (Gobierno Federal)	0.00	0.00	0.00	0.00	0.00	0.00
Gasto Federalizado	0.00	0.00	0.00	0.00	0.00	0.00
participaciones a entidades federativas y municipios	11,705,688.35	655,664.21	12,361,352.56	11,162,595.94	10,623,734.82	1,198,756.62
osto financiero, deuda o apoyos a deudores y ahorradores de la banca	0.00	0.00	0.00	0.00	0.00	0.00
deudos de ejercicios fiscales anteriores	0.00	0.00	0.00	0.00	0.00	0.00
TOTAL DEL GASTO:	24,823,854.00	-267,306.67	24,556,547.33	13,924,919.84	13,192,301.16	10,631,627.49

ESTADOS E INFORMES PROGRAMÁTICOS

64

Gobierno Constitucional del Estado de Chiapas
Universidad Politécnica de Tapachula

Programas y Proyectos de Inversión
del 1 de Enero al 30 de Septiembre de 2023

FF	RAMO	PF	Proyecto Estratégico	Municipio / Cobertura	Presupuesto de Egresos				Avance % Devengado/ Modificado
					Aprobado	Modificado	Devengado	Pagado	

NO APLICA.



Dr. Jesus Ramon Cob Cantú

Secretario Administrativo

REINTEGROS FEDERALIZADOS

6
J

SISTEMA CONTABLE 2023

FORMATO DEL EJERCICIO Y DESTINO DE GASTO FEDERALIZADO Y REINTEGROS


DEL 1o. DE ENERO AL 30 DE SEPTIEMBRE DE 2023

Página 1 de 1

Fecha:

17/10/2023

Programa o Fondo	Destino de los Recursos	Ejercicio		Reintegro
		DEVENGADO	PAGADO	
5 94 S247C Programa para el Desarrollo Profesional Docente (Superior)	Cobertura Estatal	30,000.00	30,000.00	0.00
5 95 U0060 Subsidios para Organismos Descentralizados Estatales.	Cobertura Estatal	2,237,920.05	2,047,349.21	0.00


Dr. Jesús Ramón Cob Cantú
Secretario Administrativo
Jhonny Robert Mis May
Rector

"Bajo protesta de decir verdad declaramos que los Estados Financieros y sus notas, son razonablemente correctos y son responsabilidad del emisor".

**INFORMACIÓN LEY DE DISCIPLINA
FINANCIERA - LDF**

6
L

NOMBRE DEL ENTE PUBLICO : Universidad Politécnica de Tapachula

Estado Analítico del Ejercicio del Presupuesto de Egresos Detallado – LDF 6a.

Clasificación por Objeto del Gasto (Capítulo y Concepto)

Del 1 de Enero al 30 de septiembre de 2023

(PESOS)

Concepto	Egresos					Subejercicio
	Aprobado	Ampliaciones / Reducciones	Modificado	Devengado	Pagado	
I. Gasto No Etiquetado	12,411,927.00	758,770.16	13,170,697.16	11,656,999.79	11,114,951.95	1,513,697.37
A. Servicios Personales.	11,705,688.35	-1,016,569.26	10,689,119.09	10,476,790.89	10,476,840.77	212,328.20
a1) Remuneraciones al Personal de Carácter Permanente.	7,668,227.21	-174,554.49	7,493,672.72	7,391,775.80	7,391,825.68	101,696.92
a2) Remuneraciones al Personal de Carácter Transitorio.	0.00	0.00	0.00	0.00	0.00	0.00
a3) Remuneraciones Adicionales y Especiales.	2,362,393.21	-685,554.86	1,676,838.35	1,607,473.04	1,607,473.04	69,365.31
a4) Seguridad Social.	1,214,569.93	-276,077.91	938,492.02	919,904.05	919,904.05	18,587.97
a5) Otras Prestaciones Sociales y Económicas.	337,248.00	53,268.00	390,516.00	376,838.00	376,838.00	13,678.00
a6) Previsiones.	0.00	0.00	0.00	0.00	0.00	0.00
a7) Pago de Estímulos a Servidores Públicos.	123,250.00	66,350.00	189,600.00	180,800.00	180,800.00	8,800.00
B. Materiales y Suministros.	148,943.12	-148,943.12	0.00	0.00	0.00	0.00
b1) Materiales de Administración, Emisión de Documentos y Artículos Oficiales.	75,000.00	-75,000.00	0.00	0.00	0.00	0.00
b2) Alimentos y Utensilios.	10,000.00	-10,000.00	0.00	0.00	0.00	0.00
b3) Materias Primas y Materiales de Producción y Comercialización.	0.00	0.00	0.00	0.00	0.00	0.00
b4) Materiales y Artículos de Construcción y de Reparación.	63,943.12	-63,943.12	0.00	0.00	0.00	0.00
b5) Productos Químicos, Farmacéuticos y de Laboratorio.	0.00	0.00	0.00	0.00	0.00	0.00
b6) Combustibles, Lubricantes y Aditivos.	0.00	0.00	0.00	0.00	0.00	0.00
b7) Vestuario, Blancos, Prendas de Protección y Artículos Deportivos.	0.00	0.00	0.00	0.00	0.00	0.00
b8) Materiales y Suministros para Seguridad.	0.00	0.00	0.00	0.00	0.00	0.00
b9) Herramientas, Refacciones y Accesorios Menores.	0.00	0.00	0.00	0.00	0.00	0.00
C. Servicios Generales.	557,295.53	1,924,282.54	2,481,578.07	1,180,208.90	638,111.18	1,301,369.17
c1) Servicios Básicos.	94,883.82	-94,883.82	0.00	0.00	0.00	0.00
c2) Servicios de Arrendamiento.	0.00	0.00	0.00	0.00	0.00	0.00
c3) Servicios Profesionales, Científicos, Técnicos y Otros Servicios.	223,191.66	0.00	223,191.66	157,348.37	154,161.65	65,843.29
c4) Servicios Financieros, Bancarios y Comerciales.	0.00	0.00	0.00	0.00	0.00	0.00
c5) Servicios de Instalación, Reparación, Mantenimiento y Conservación.	0.00	0.00	0.00	0.00	0.00	0.00
c6) Servicios de Comunicación Social y Publicidad.	0.00	0.00	0.00	0.00	0.00	0.00
c7) Servicios de Traslado y Viáticos.	16,808.34	0.00	16,808.34	10,322.53	10,322.53	6,485.81
c8) Servicios Oficiales.	0.00	0.00	0.00	0.00	0.00	0.00
c9) Otros Servicios Generales.	222,411.71	2,019,166.36	2,241,578.07	1,012,538.00	473,627.00	1,229,040.07
D. Transferencias, Asignaciones, Subsidios y Otras Ayudas.	0.00	0.00	0.00	0.00	0.00	0.00
d1) Transferencias Internas y Asignaciones al Sector Público.	0.00	0.00	0.00	0.00	0.00	0.00
d2) Transferencias al Resto del Sector Público.	0.00	0.00	0.00	0.00	0.00	0.00
d3) Subsidios y Subvenciones.	0.00	0.00	0.00	0.00	0.00	0.00
d4) Ayudas Sociales.	0.00	0.00	0.00	0.00	0.00	0.00
d5) Pensiones y Jubilaciones.	0.00	0.00	0.00	0.00	0.00	0.00
d6) Transferencias a Fideicomisos, Mandatos y Otros Análogos.	0.00	0.00	0.00	0.00	0.00	0.00
d7) Transferencias a la Seguridad Social.	0.00	0.00	0.00	0.00	0.00	0.00
d8) Donativos.	0.00	0.00	0.00	0.00	0.00	0.00
d9) Transferencias al Exterior.	0.00	0.00	0.00	0.00	0.00	0.00
E. Bienes Muebles, Inmuebles e Intangibles.	0.00	0.00	0.00	0.00	0.00	0.00
e1) Mobiliario y Equipo de Administración.	0.00	0.00	0.00	0.00	0.00	0.00
e2) Mobiliario y Equipo Educativo y Recreativo.	0.00	0.00	0.00	0.00	0.00	0.00
e3) Equipo e Instrumental Médico y de Laboratorio.	0.00	0.00	0.00	0.00	0.00	0.00
e4) Vehículos y Equipo de Transporte.	0.00	0.00	0.00	0.00	0.00	0.00
e5) Equipo de Defensa y Seguridad.	0.00	0.00	0.00	0.00	0.00	0.00
e6) Maquinaria, Otros Equipos y Herramientas.	0.00	0.00	0.00	0.00	0.00	0.00
e7) Activos Biológicos.	0.00	0.00	0.00	0.00	0.00	0.00
e8) Bienes Inmuebles.	0.00	0.00	0.00	0.00	0.00	0.00
e9) Activos Intangibles.	0.00	0.00	0.00	0.00	0.00	0.00
F. Inversión Pública.	0.00	0.00	0.00	0.00	0.00	0.00
f1) Obra Pública en Bienes de Dominio Público.	0.00	0.00	0.00	0.00	0.00	0.00
f2) Obra Pública en Bienes Propios.	0.00	0.00	0.00	0.00	0.00	0.00
f3) Proyectos Productivos y Acciones de Fomento.	0.00	0.00	0.00	0.00	0.00	0.00
G. Inversiones Financieras y Otras Provisiones.	0.00	0.00	0.00	0.00	0.00	0.00
g1) Inversiones para el Fomento de Actividades Productivas.	0.00	0.00	0.00	0.00	0.00	0.00
g2) Acciones y Participaciones de Capital.	0.00	0.00	0.00	0.00	0.00	0.00
g3) Compra de Títulos y Valores.	0.00	0.00	0.00	0.00	0.00	0.00
g4) Concesión de Préstamos.	0.00	0.00	0.00	0.00	0.00	0.00
g5) Inversiones en Fideicomisos, Mandatos y Otros Análogos.	0.00	0.00	0.00	0.00	0.00	0.00
Fideicomiso de Desastres Naturales (informativo).	0.00	0.00	0.00	0.00	0.00	0.00
g6) Otras Inversiones Financieras.	0.00	0.00	0.00	0.00	0.00	0.00
g7) Provisiones para Contingencias y Otras Erogaciones Especiales.	0.00	0.00	0.00	0.00	0.00	0.00
H. Participaciones y Aportaciones.	0.00	0.00	0.00	0.00	0.00	0.00
h1) Participaciones.	0.00	0.00	0.00	0.00	0.00	0.00
h2) Aportaciones.	0.00	0.00	0.00	0.00	0.00	0.00
h3) Convenios.	0.00	0.00	0.00	0.00	0.00	0.00
I. Deuda Pública.	0.00	0.00	0.00	0.00	0.00	0.00
i1) Amortización de la Deuda Pública.	0.00	0.00	0.00	0.00	0.00	0.00
i2) Intereses de la Deuda Pública.	0.00	0.00	0.00	0.00	0.00	0.00
i3) Comisiones de la Deuda Pública.	0.00	0.00	0.00	0.00	0.00	0.00
i4) Gastos de la Deuda Pública.	0.00	0.00	0.00	0.00	0.00	0.00
i5) Costo por Coberturas.	0.00	0.00	0.00	0.00	0.00	0.00
i6) Apoyos Financieros.	0.00	0.00	0.00	0.00	0.00	0.00
i7) Adeudos de Ejercicios Fiscales Anteriores (ADEFAS).	0.00	0.00	0.00	0.00	0.00	0.00
II. Gasto Etiquetado	12,411,927.00	-1,026,075.83	11,385,850.17	2,267,920.05	2,077,349.21	9,117,930.12
A. Servicios Personales.	11,705,688.35	-349,838.18	11,355,850.17	2,237,920.05	2,047,349.21	9,117,930.12
a1) Remuneraciones al Personal de Carácter Permanente.	7,668,227.21	-2,860,709.89	4,807,517.32	1,849,364.50	1,658,793.68	2,958,152.82
a2) Remuneraciones al Personal de Carácter Transitorio.	0.00	0.00	0.00	0.00	0.00	0.00
a3) Remuneraciones Adicionales y Especiales.	2,362,393.21	2,878,044.50	5,240,437.71	0.00	0.00	5,240,437.71
a4) Seguridad Social.	1,214,569.93	-236,914.79	977,655.14	314,497.55	314,497.55	663,157.59
a5) Otras Prestaciones Sociales y Económicas.	337,248.00	-58,308.00	278,940.00	74,058.00	74,058.00	204,882.00
a6) Previsiones.	0.00	0.00	0.00	0.00	0.00	0.00
a7) Pago de Estímulos a Servidores Públicos.	123,250.00	-71,950.00	51,300.00	0.00	0.00	51,300.00
B. Materiales y Suministros.	148,943.12	-148,943.12	0.00	0.00	0.00	0.00
b1) Materiales de Administración, Emisión de Documentos y Artículos Oficiales.	75,000.00	-75,000.00	0.00	0.00	0.00	0.00
b2) Alimentos y Utensilios.	10,000.00	-10,000.00	0.00	0.00	0.00	0.00
b3) Materias Primas y Materiales de Producción y Comercialización.	0.00	0.00	0.00	0.00	0.00	0.00
b4) Materiales y Artículos de Construcción y de Reparación.	63,943.12	-63,943.12	0.00	0.00	0.00	0.00

Dr. Jesús Ramón Cob Cantú
Secretario Administrativo

NOMBRE DEL ENTE PUBLICO : Universidad Politécnica de Tapachula

Estado Analítico del Ejercicio del Presupuesto de Egresos Detallado – LDF 6a.

Clasificación por Objeto del Gasto (Capítulo y Concepto)

Del 1 de Enero al 30 de septiembre de 2023

(PESOS)

Concepto	Egresos					Subejercicio
	Aprobado	Ampliaciones / Reducciones	Modificado	Devengado	Pagado	
b5) Productos Químicos, Farmacéuticos y de Laboratorio	0.00	0.00	0.00	0.00	0.00	0.00
b6) Combustibles, Lubricantes y Aditivos	0.00	0.00	0.00	0.00	0.00	0.00
b7) Vestuario, Blancos, Prendas de Protección y Artículos Deportivos	0.00	0.00	0.00	0.00	0.00	0.00
b8) Materiales y Suministros para Seguridad	0.00	0.00	0.00	0.00	0.00	0.00
b9) Herramientas, Refacciones y Accesorios Menores	0.00	0.00	0.00	0.00	0.00	0.00
C) Servicios Generales	557,296.53	-557,296.53	0.00	0.00	0.00	0.00
c1) Servicios Básicos	334,883.82	-334,883.82	0.00	0.00	0.00	0.00
c2) Servicios de Arrendamiento	0.00	0.00	0.00	0.00	0.00	0.00
c3) Servicios Profesionales, Científicos, Técnicos y Otros Servicios	0.00	0.00	0.00	0.00	0.00	0.00
c4) Servicios Financieros, Bancarios y Comerciales	0.00	0.00	0.00	0.00	0.00	0.00
c5) Servicios de Instalación, Reparación, Mantenimiento y Conservación	0.00	0.00	0.00	0.00	0.00	0.00
c6) Servicios de Comunicación Social y Publicidad	0.00	0.00	0.00	0.00	0.00	0.00
c7) Servicios de Traslado y Viáticos	0.00	0.00	0.00	0.00	0.00	0.00
c8) Servicios Oficiales	0.00	0.00	0.00	0.00	0.00	0.00
c9) Otros Servicios Generales	222,411.71	-222,411.71	0.00	0.00	0.00	0.00
D) Transferencias, Asignaciones, Subsidios y Otras Ayudas	0.00	0.00	0.00	0.00	0.00	0.00
d1) Transferencias Internas y Asignaciones al Sector Público	0.00	0.00	0.00	0.00	0.00	0.00
d2) Transferencias al Resto del Sector Público	0.00	0.00	0.00	0.00	0.00	0.00
d3) Subsidios y Subvenciones	0.00	0.00	0.00	0.00	0.00	0.00
d4) Ayudas Sociales	0.00	0.00	0.00	0.00	0.00	0.00
d5) Pensiones y Jubilaciones	0.00	0.00	0.00	0.00	0.00	0.00
d6) Transferencias a Fideicomisos, Mandatos y Otros Análogos	0.00	0.00	0.00	0.00	0.00	0.00
d7) Transferencias a la Seguridad Social	0.00	0.00	0.00	0.00	0.00	0.00
d8) Donativos	0.00	0.00	0.00	0.00	0.00	0.00
d9) Transferencias al Exterior	0.00	0.00	0.00	0.00	0.00	0.00
E) Bienes Muebles, Inmuebles e Intangibles	0.00	30,000.00	30,000.00	30,000.00	30,000.00	0.00
e1) Mobiliario y Equipo de Administración	0.00	0.00	0.00	0.00	0.00	0.00
e2) Mobiliario y Equipo Educativo y Recreativo	0.00	0.00	0.00	0.00	0.00	0.00
e3) Equipo e Instrumental Médico y de Laboratorio	0.00	30,000.00	30,000.00	30,000.00	30,000.00	0.00
e4) Vehículos y Equipo de Transporte	0.00	0.00	0.00	0.00	0.00	0.00
e5) Equipo de Defensa y Seguridad	0.00	0.00	0.00	0.00	0.00	0.00
e6) Maquinaria, Otros Equipos y Herramientas	0.00	0.00	0.00	0.00	0.00	0.00
e7) Activos Biológicos	0.00	0.00	0.00	0.00	0.00	0.00
e8) Bienes Inmuebles	0.00	0.00	0.00	0.00	0.00	0.00
e9) Activos Intangibles	0.00	0.00	0.00	0.00	0.00	0.00
F) Inversión Pública	0.00	0.00	0.00	0.00	0.00	0.00
f1) Obra Pública en Bienes de Dominio Público	0.00	0.00	0.00	0.00	0.00	0.00
f2) Obra Pública en Bienes Propios	0.00	0.00	0.00	0.00	0.00	0.00
f3) Proyectos Productivos y Acciones de Fomento	0.00	0.00	0.00	0.00	0.00	0.00
G) Inversiones Financieras y Otras Provisiones	0.00	0.00	0.00	0.00	0.00	0.00
g1) Inversiones para el Fomento de Actividades Productivas	0.00	0.00	0.00	0.00	0.00	0.00
g2) Acciones y Participaciones de Capital	0.00	0.00	0.00	0.00	0.00	0.00
g3) Compra de Títulos y Valores	0.00	0.00	0.00	0.00	0.00	0.00
g4) Concesión de Préstamos	0.00	0.00	0.00	0.00	0.00	0.00
g5) Inversiones en Fideicomisos, Mandatos y Otros Análogos	0.00	0.00	0.00	0.00	0.00	0.00
Fideicomiso de Desastres Naturales (informativo)						
g6) Otras Inversiones Financieras	0.00	0.00	0.00	0.00	0.00	0.00
g7) Provisiones para Contingencias y Otras Erogaciones Especiales	0.00	0.00	0.00	0.00	0.00	0.00
H) Participaciones y Aportaciones	0.00	0.00	0.00	0.00	0.00	0.00
h1) Participaciones	0.00	0.00	0.00	0.00	0.00	0.00
h2) Aportaciones	0.00	0.00	0.00	0.00	0.00	0.00
h3) Convenios	0.00	0.00	0.00	0.00	0.00	0.00
I) Deuda Pública	0.00	0.00	0.00	0.00	0.00	0.00
i1) Amortización de la Deuda Pública	0.00	0.00	0.00	0.00	0.00	0.00
i2) Intereses de la Deuda Pública	0.00	0.00	0.00	0.00	0.00	0.00
i3) Comisiones de la Deuda Pública	0.00	0.00	0.00	0.00	0.00	0.00
i4) Gastos de la Deuda Pública	0.00	0.00	0.00	0.00	0.00	0.00
i5) Costo por Coberturas	0.00	0.00	0.00	0.00	0.00	0.00
i6) Apoyos Financieros	0.00	0.00	0.00	0.00	0.00	0.00
i7) Adeudos de Ejercicios Fiscales Anteriores (ADEFAS)	0.00	0.00	0.00	0.00	0.00	0.00
III. Total de Egresos	24,823,854.00	-267,306.67	24,556,547.33	13,924,919.84	13,192,301.16	10,631,627.49


Dr. Jesús Ramón Cob Cantú
Secretario Administrativo

NOMBRE DEL ENTE PÚBLICO : Universidad Politécnica de Tapachula
Estado Analítico del Ejercicio del Presupuesto de Egresos Detallado – LDF 6b.

Clasificación Administrativa

Del 1 de Enero al 30 de septiembre de 2023
(PESOS)

Concepto	Egresos					Subejercicio
	Aprobado	Ampliaciones / Reducciones	Modificado	Devengado	Pagado	
I. Gasto No Etiquetado	12,411,927.00	758,770.16	13,170,697.16	11,656,999.79	11,114,951.95	1,513,697.37
E. Entidades Paraestatales y Fideicomisos No Empresariales y No Financieros	12,411,927.00	758,770.16	13,170,697.16	11,656,999.79	11,114,951.95	1,513,697.37
Universidad Politécnica de Tapachula	12,411,927.00	758,770.16	13,170,697.16	11,656,999.79	11,114,951.95	1,513,697.37
II. Gasto Etiquetado	12,411,927.00	-1,026,076.83	11,385,850.17	2,267,920.05	2,077,349.21	9,117,930.12
E. Entidades Paraestatales y Fideicomisos No Empresariales y No Financieros	12,411,927.00	-1,026,076.83	11,385,850.17	2,267,920.05	2,077,349.21	9,117,930.12
Universidad Politécnica de Tapachula	12,411,927.00	-1,026,076.83	11,385,850.17	2,267,920.05	2,077,349.21	9,117,930.12
III. Total de Egresos	24,823,854.00	-267,306.67	24,556,547.33	13,924,919.84	13,192,301.16	10,631,627.49


Dr. Jesús Ramón Cob Cantú
Secretario Administrativo

NOMBRE DEL ENTE PÚBLICO : Universidad Politécnica de Tapachula

Estado Analítico del Ejercicio del Presupuesto de Egresos Detallado – LDF 6c.

Clasificación Funcional (Finalidad y Función)

Del 1 de Enero al 30 de septiembre de 2023

(PESOS)


Concepto	Egresos					Subejercicio
	Aprobado	Ampliaciones / Reducciones	Modificado	Devengado	Pagado	
I. Gasto No Etiquetado	12,411,927.00	758,770.16	13,170,697.16	11,656,999.79	11,114,951.95	1,513,697.37
A. Gobierno	0.00	0.00	0.00	0.00	0.00	0.00
a1) Legislación	0.00	0.00	0.00	0.00	0.00	0.00
a2) Justicia	0.00	0.00	0.00	0.00	0.00	0.00
a3) Coordinación de la Política de Gobierno	0.00	0.00	0.00	0.00	0.00	0.00
a4) Relaciones Exteriores	0.00	0.00	0.00	0.00	0.00	0.00
a5) Asuntos Financieros y Hacendarios	0.00	0.00	0.00	0.00	0.00	0.00
a6) Seguridad Nacional	0.00	0.00	0.00	0.00	0.00	0.00
a7) Asuntos de Orden Público y de Seguridad Interior	0.00	0.00	0.00	0.00	0.00	0.00
a8) Otros Servicios Generales	0.00	0.00	0.00	0.00	0.00	0.00
B. Desarrollo Social	12,411,927.00	758,770.16	13,170,697.16	11,656,999.79	11,114,951.95	1,513,697.37
b1) Protección Ambiental	0.00	0.00	0.00	0.00	0.00	0.00
b2) Vivienda y Servicios a la Comunidad	0.00	0.00	0.00	0.00	0.00	0.00
b3) Salud	0.00	0.00	0.00	0.00	0.00	0.00
b4) Recreación, Cultura y Otras Manifestaciones Sociales	0.00	0.00	0.00	0.00	0.00	0.00
b5) Educación	12,411,927.00	758,770.16	13,170,697.16	11,656,999.79	11,114,951.95	1,513,697.37
b6) Protección Social	0.00	0.00	0.00	0.00	0.00	0.00
b7) Otros Asuntos Sociales	0.00	0.00	0.00	0.00	0.00	0.00
C. Desarrollo Económico	0.00	0.00	0.00	0.00	0.00	0.00
c1) Asuntos Económicos, Comerciales y Laborales en General	0.00	0.00	0.00	0.00	0.00	0.00
c2) Agropecuaria, Silvicultura, Pesca y Caza	0.00	0.00	0.00	0.00	0.00	0.00
c3) Combustibles y Energía	0.00	0.00	0.00	0.00	0.00	0.00
c4) Minería, Manufacturas y Construcción	0.00	0.00	0.00	0.00	0.00	0.00
c5) Transporte	0.00	0.00	0.00	0.00	0.00	0.00
c6) Comunicaciones	0.00	0.00	0.00	0.00	0.00	0.00
c7) Turismo	0.00	0.00	0.00	0.00	0.00	0.00
c8) Ciencia, Tecnología e Innovación	0.00	0.00	0.00	0.00	0.00	0.00
c9) Otras Industrias y Otros Asuntos Económicos	0.00	0.00	0.00	0.00	0.00	0.00
D. Otras no Clasificadas en Funciones Anteriores	0.00	0.00	0.00	0.00	0.00	0.00
d1) Transac. de la Deuda Pública/Costo Financiero de la Deuda	0.00	0.00	0.00	0.00	0.00	0.00
d2) Transf., Part. y Aport. entre Diferentes Niv. y Ord. de Gob.	0.00	0.00	0.00	0.00	0.00	0.00
d3) Saneamiento del Sistema Financiero	0.00	0.00	0.00	0.00	0.00	0.00
d4) Adeudos de Ejercicios Fiscales Anteriores	0.00	0.00	0.00	0.00	0.00	0.00
II. Gasto Etiquetado	12,411,927.00	-1,026,076.83	11,385,850.17	2,267,920.05	2,077,349.21	9,117,930.12
A. Gobierno	0.00	0.00	0.00	0.00	0.00	0.00
a1) Legislación	0.00	0.00	0.00	0.00	0.00	0.00
a2) Justicia	0.00	0.00	0.00	0.00	0.00	0.00
a3) Coordinación de la Política de Gobierno	0.00	0.00	0.00	0.00	0.00	0.00
a4) Relaciones Exteriores	0.00	0.00	0.00	0.00	0.00	0.00
a5) Asuntos Financieros y Hacendarios	0.00	0.00	0.00	0.00	0.00	0.00
a6) Seguridad Nacional	0.00	0.00	0.00	0.00	0.00	0.00
a7) Asuntos de Orden Público y de Seguridad Interior	0.00	0.00	0.00	0.00	0.00	0.00
a8) Otros Servicios Generales	0.00	0.00	0.00	0.00	0.00	0.00
B. Desarrollo Social	12,411,927.00	-1,026,076.83	11,385,850.17	2,267,920.05	2,077,349.21	9,117,930.12
b1) Protección Ambiental	0.00	0.00	0.00	0.00	0.00	0.00
b2) Vivienda y Servicios a la Comunidad	0.00	0.00	0.00	0.00	0.00	0.00
b3) Salud	0.00	0.00	0.00	0.00	0.00	0.00
b4) Recreación, Cultura y Otras Manifestaciones Sociales	0.00	0.00	0.00	0.00	0.00	0.00
b5) Educación	12,411,927.00	-1,026,076.83	11,385,850.17	2,267,920.05	2,077,349.21	9,117,930.12
b6) Protección Social	0.00	0.00	0.00	0.00	0.00	0.00
b7) Otros Asuntos Sociales	0.00	0.00	0.00	0.00	0.00	0.00
C. Desarrollo Económico	0.00	0.00	0.00	0.00	0.00	0.00
c1) Asuntos Económicos, Comerciales y Laborales en General	0.00	0.00	0.00	0.00	0.00	0.00
c2) Agropecuaria, Silvicultura, Pesca y Caza	0.00	0.00	0.00	0.00	0.00	0.00
c3) Combustibles y Energía	0.00	0.00	0.00	0.00	0.00	0.00
c4) Minería, Manufacturas y Construcción	0.00	0.00	0.00	0.00	0.00	0.00
c5) Transporte	0.00	0.00	0.00	0.00	0.00	0.00
c6) Comunicaciones	0.00	0.00	0.00	0.00	0.00	0.00
c7) Turismo	0.00	0.00	0.00	0.00	0.00	0.00
c8) Ciencia, Tecnología e Innovación	0.00	0.00	0.00	0.00	0.00	0.00
c9) Otras Industrias y Otros Asuntos Económicos	0.00	0.00	0.00	0.00	0.00	0.00
D. Otras no Clasificadas en Funciones Anteriores	0.00	0.00	0.00	0.00	0.00	0.00
d1) Transac. de la Deuda Pública/Costo Financiero de la Deuda	0.00	0.00	0.00	0.00	0.00	0.00
d2) Transf., Part. y Aport. entre Diferentes Niv. y Ord. de Gob.	0.00	0.00	0.00	0.00	0.00	0.00
d3) Saneamiento del Sistema Financiero	0.00	0.00	0.00	0.00	0.00	0.00
d4) Adeudos de Ejercicios Fiscales Anteriores	0.00	0.00	0.00	0.00	0.00	0.00
III. Total de Egresos	24,823,854.00	-267,306.67	24,556,547.33	13,924,919.84	13,192,301.16	10,631,627.49

Dr. Jesús Ramón Cob Cantú
Secretario Administrativo

NOMBRE DEL ENTE PÚBLICO : Universidad Politécnica de Tapachula
Estado Analítico del Ejercicio del Presupuesto de Egresos Detallado – LDF 6d.

Clasificación de Servicios Personales por Categoría
Del 1 de Enero al 30 de septiembre de 2023
(PESOS)

Concepto	Egresos					Subejercicio
	Aprobado	Ampliaciones / Reducciones	Modificado	Devengado	Pagado	
Gasto No Etiquetado	11,928,100.06	463,686.10	12,391,786.16	10,950,417.89	10,950,467.77	1,441,368.27
A Personal Administrativo y de Servicio Público	4,858,854.81	99,673.00	4,958,527.81	4,659,593.47	4,659,643.94	298,934.34
B Magisterio	7,069,245.25	-911,922.89	6,157,322.36	6,040,824.42	6,040,823.83	116,497.94
C Servicios de Salud	0.00	0.00	0.00	0.00	0.00	0.00
c1) Personal Administrativo	0.00	0.00	0.00	0.00	0.00	0.00
c2) Personal Médico, Paramédico y Afín	0.00	0.00	0.00	0.00	0.00	0.00
D Seguridad Pública	0.00	0.00	0.00	0.00	0.00	0.00
E Gastos Asociados a la Implementación de Nuevas Leyes Federales o Reformas a las mismas	0.00	0.00	0.00	0.00	0.00	0.00
e1) Nombre del Programa o Ley 1	0.00	0.00	0.00	0.00	0.00	0.00
F Sentencias Laborales Definitivas	0.00	1,275,935.99	1,275,935.99	250,000.00	250,000.00	1,025,935.99
II Gasto Etiquetado	11,928,100.06	-572,249.89	11,355,850.17	2,237,920.05	2,047,349.21	9,117,930.12
A Personal Administrativo y de Servicio Público	4,858,854.82	2,019,356.80	6,878,211.62	1,474,864.55	1,352,299.35	5,403,347.07
B Magisterio	7,069,245.24	-2,591,606.69	4,477,638.55	763,055.50	695,049.86	3,714,583.05
C Servicios de Salud	0.00	0.00	0.00	0.00	0.00	0.00
c1) Personal Administrativo	0.00	0.00	0.00	0.00	0.00	0.00
c2) Personal Médico, Paramédico y Afín	0.00	0.00	0.00	0.00	0.00	0.00
D Seguridad Pública	0.00	0.00	0.00	0.00	0.00	0.00
E Gastos Asociados a la Implementación de Nuevas Leyes Federales o Reformas a las mismas	0.00	0.00	0.00	0.00	0.00	0.00
e1) Nombre del Programa o Ley 1	0.00	0.00	0.00	0.00	0.00	0.00
F Sentencias Laborales Definitivas	0.00	0.00	0.00	0.00	0.00	0.00
III. Total del Gasto en Servicios Personales	23,856,200.12	-108,563.79	23,747,636.33	13,188,337.94	12,997,816.98	10,559,298.39


Dr. Jesús Ramón Cob Cantú
Secretario Administrativo

6

INFORMACIÓN DE ANÁLISIS / INTEGRACIÓN

Z

GOBIERNO CONSTITUCIONAL DEL ESTADO DE CHIAPAS
APLICACIÓN DEL PRESUPUESTO POR RUBROS
 DEL 1 DE ENERO AL 30 DE SEPTIEMBRE DE 2023

2.1.1.2.1.080 UNIVERSIDAD POLITÉCNICA DE TAPACHULA

CONCEPTO	PRESUPUESTO DE EGRESOS					
	APROBADO ANUAL	MODIFICADO	COMPROMETIDO	DEVENGADO	EJERCIDO	PAGADO
RECURSOS PRESUPUESTARIOS	24,823,854.00	24,556,547.33	13,924,919.84	13,924,919.84	13,192,301.16	13,192,301.16
1000 Servicios Personales	23,411,376.70	22,044,969.26	12,714,710.94	12,714,710.94	12,524,189.98	12,524,189.98
2000 Materiales y Suministros	297,886.24	0.00	0.00	0.00	0.00	0.00
3000 Servicios Generales	1,114,591.06	2,481,578.07	1,180,208.90	1,180,208.90	638,111.18	638,111.18
4000 Transferencias, Asignaciones, Subsidios y Otras Ayudas	0.00	0.00	0.00	0.00	0.00	0.00
5000 Bienes Muebles, Inmuebles e Intangibles	0.00	30,000.00	30,000.00	30,000.00	30,000.00	30,000.00
6000 Inversión Pública	0.00	0.00	0.00	0.00	0.00	0.00
7000 Inversiones Financieras y Otras Provisiones	0.00	0.00	0.00	0.00	0.00	0.00
8000 Participaciones y Aportaciones	0.00	0.00	0.00	0.00	0.00	0.00
9000 Deuda Pública (ADEFAS)	0.00	0.00	0.00	0.00	0.00	0.00
RECURSOS PROPIOS	0.00	0.00	0.00	0.00	0.00	0.00
1000 Servicios Personales	0.00	0.00	0.00	0.00	0.00	0.00
2000 Materiales y Suministros	0.00	0.00	0.00	0.00	0.00	0.00
3000 Servicios Generales	0.00	0.00	0.00	0.00	0.00	0.00
4000 Transferencias, Asignaciones, Subsidios y Otras Ayudas	0.00	0.00	0.00	0.00	0.00	0.00
RECURSOS AJENOS	0.00	0.00	0.00	0.00	0.00	0.00
1000 Servicios Personales	0.00	0.00	0.00	0.00	0.00	0.00
2000 Materiales y Suministros	0.00	0.00	0.00	0.00	0.00	0.00
3000 Servicios Generales	0.00	0.00	0.00	0.00	0.00	0.00
4000 Transferencias, Asignaciones, Subsidios y Otras Ayudas	0.00	0.00	0.00	0.00	0.00	0.00
RECURSOS FEDERALES NO PRESUPUESTARIOS	0.00	0.00	0.00	0.00	0.00	0.00
1000 Servicios Personales	0.00	0.00	0.00	0.00	0.00	0.00
2000 Materiales y Suministros	0.00	0.00	0.00	0.00	0.00	0.00
3000 Servicios Generales	0.00	0.00	0.00	0.00	0.00	0.00
4000 Transferencias, Asignaciones, Subsidios y Otras Ayudas	0.00	0.00	0.00	0.00	0.00	0.00
TOTAL	24,823,854.00	24,556,547.33	13,924,919.84	13,924,919.84	13,192,301.16	13,192,301.16


 Mtro. Jhonny Robert Mis May
 Rector


 Dr. Jesus Ramon Cob Cantú
 Secretario Administrativo

JUSTIFICACIÓN A LA APLICACIÓN DEL PRESUPUESTO POR RUBROS

2.1.1.2.1.080 UNIVERSIDAD POLITÉCNICA DE TAPACHULA

La diferencia de \$ 732,618.68, que presenta el Presupuesto Pagado en relación al Presupuesto Devengado, se debe principalmente a lo que se encuentra pendiente de pago; mismos que se integran de la siguiente manera: 1000 Servicios Personales por un monto de \$ 190,520.96 que se derivan de una relación laboral, personal administrativo y personal docente, 2000 Materiales y Suministros por la cantidad de \$ 0.00 , 3000 Servicios Generales por un monto de \$ 542,097.72 Asesorías, Otros Impuestos y Derechos.

Nota: Al cierre del mes de septiembre 2023 el monto disponible presupuestario es de \$ 10,631,627.49, integrados por recursos **No Etiquetados** por la cantidad de \$ 1,513,697.37; y por un importe de \$ 9,117,930.12 por recursos **Federales Etiquetados**. Del total disponible de recursos **Federales Etiquetados** se reintegraron \$ 0.00 a la TESOFE de acuerdo a lo establecido en el artículo 17 de la Ley de Disciplina Financiera de las Entidades Federativas y Municipales.



Mtro. Jhonny Robert Mis May
Rector



Dr. Jesús Ramón Cob Cantú
Secretario Administrativo

GOBIERNO CONSTITUCIONAL DEL ESTADO DE CHIAPAS
PRESUPUESTO DE EGRESOS POR TIPO DE RECURSO, FUENTE DE FINANCIAMIENTO Y RAMO
 DEL 1 DE ENERO AL 30 DE SEPTIEMBRE DE 2023

2.1.1.2.1.080 UNIVERSIDAD POLITÉCNICA DE TAPACHULA

TIPO DE RECURSO/FUENTE DE FINANCIAMIENTO/RAMO	PRESUPUESTO DE EGRESOS							
	APROBADO	AMPLIACION / REDUCCIÓN	MODIFICADO	MINISTRADO	COMPROMETIDO	DEVENGADO	EJERCIDO	PAGADO
TOTAL	24,823,854.00	-267,306.67	24,556,547.33	21,211,494.08	13,924,919.84	13,924,919.84	13,192,301.16	13,192,301.16
1 RECURSO NO ETIQUETADO	12,411,927.00	758,770.16	13,170,697.16	11,890,343.91	11,656,999.79	11,656,999.79	11,114,951.95	11,114,951.95
1.1 Recursos Fiscales	706,238.65	103,105.95	809,344.60	515,419.77	494,403.85	494,403.85	491,217.13	491,217.13
Ramo A1 Ingresos Estatales	706,238.65	103,105.95	809,344.60	515,419.77	494,403.85	494,403.85	491,217.13	491,217.13
1.5 Recursos Federales	11,705,688.35	655,664.21	12,361,352.56	11,374,924.14	11,162,595.94	11,162,595.94	10,623,734.82	10,623,734.82
Ramo 28 Participaciones a Entidades Federativas y Municipios	11,705,688.35	655,664.21	12,361,352.56	11,374,924.14	11,162,595.94	11,162,595.94	10,623,734.82	10,623,734.82
2 RECURSO ETIQUETADO	12,411,927.00	-1,026,076.83	11,385,850.17	9,321,150.17	2,267,920.05	2,267,920.05	2,077,349.21	2,077,349.21
2.5 Recursos Federales	12,411,927.00	-1,026,076.83	11,385,850.17	9,321,150.17	2,267,920.05	2,267,920.05	2,077,349.21	2,077,349.21
Ramo 11 Educación Pública	12,411,927.00	-1,026,076.83	11,385,850.17	9,321,150.17	2,267,920.05	2,267,920.05	2,077,349.21	2,077,349.21



 Mtro. Jhonny Robert Mis May
 Rector


 Dr. Jesus Ramon Cob Cantú
 Secretario Administrativo

Gobierno Constitucional del Estado de Chiapas
Aplicación del Presupuesto Devengado por Tipo de Recurso, Ramo y Subfuente de Financiamiento
 del 1 de Enero al 30 de Septiembre de 2023

2.1.1.2.1 080 UNIVERSIDAD POLITÉCNICA DE TAPACHULA

TIPO DE RECURSO/RAMO	PRESUPUESTO DEVENGADO/SUBFUENTE DE FINANCIAMIENTO								TOTAL
	RECURSO DE AÑO ANTERIORES				RECURSO DE AÑO EN CURSO				
	A Dinero Compartido y Descentralizado	B Ejercicios de Anteriores	C Reservas de Ejercicios Anteriores	D Productos Financieros de Ejercicios Anteriores	E Préstamos Empleados de Año en Curso	F Ingresos por Explotación	G Ingresos por Productos de Venta de Bienes	H Reservas del Ejercicio	
TOTAL	0.00	642,016.95	0.00	0.00	0.00	30,000.00	146,894.05	13,166,008.84	13,924,919.84
I RECURSO NO ETIQUETADO	0.00	642,016.95	0.00	0.00	0.00	0.00	146,894.05	10,868,008.79	11,656,919.79
Ramo A1 Ingresos Estatales	0.00	103,105.95	0.00	0.00	0.00	0.00	0.00	391,297.90	494,403.85
Ramo 28 Participaciones a Entidades Federativas y Municipios	0.00	538,911.00	0.00	0.00	0.00	0.00	146,894.05	10,476,790.89	11,162,595.94
II RECURSO ETIQUETADO	0.00	0.00	0.00	0.00	0.00	30,000.00	0.00	2,237,920.05	2,267,920.05
Ramo 11 Educación Pública	0.00	0.00	0.00	0.00	0.00	30,000.00	0.00	2,237,920.05	2,267,920.05


 Miro Jhonny Robert Mis May
 Rector



 Dr. Jesus Ramon Cob Cantú
 Secretario Administrativo

GOBIERNO CONSTITUCIONAL DEL ESTADO DE CHIAPAS
 APLICACIÓN DEL PRESUPUESTO DEVENGADO POR TIPO DE RECURSO, RAMO Y CAPITULO DE GASTO
 DEL 1 DE ENERO AL 30 DE SEPTIEMBRE DE 2023

2.1.1.2.1.000 UNIVERSIDAD POLITÉCNICA DE TAPACHULA

TIPO DE RECURSO/RAMO	PRESUPUESTO DEVENGADO/CAPITULO DE GASTO									TOTAL
	1000	2000	3000	4000	5000	6000	7000	8000	9000	
TOTAL	10,476,790.89	0.00	1,186,208.90	0.00	0.00	0.00	0.00	0.00	0.00	13,924,919.84
1 RECURSO NO ETIQUETADO	10,476,790.89	0.00	1,186,208.90	0.00	0.00	0.00	0.00	0.00	0.00	11,858,998.79
Ramo A1 Ingresos Estatales	0.00	0.00	494,403.85	0.00	0.00	0.00	0.00	0.00	0.00	494,403.85
Ramo 28 Participaciones a Entidades Federativas y Municipios	10,476,790.89	0.00	685,805.05	0.00	0.00	0.00	0.00	0.00	0.00	11,162,595.94
2 RECURSOS ETIQUETADO	2,237,920.05	0.00	0.00	0.00	30,000.00	0.00	0.00	0.00	0.00	2,287,920.05
Ramo 11 Educación Pública	2,237,920.05	0.00	0.00	0.00	30,000.00	0.00	0.00	0.00	0.00	2,267,920.05


 Mtro. Johnny Robert Mis May
 Rector


 Dr. Jesus Ramon Cob Cantú
 Secretario Administrativo

GOBIERNO CONSTITUCIONAL DEL ESTADO DE CHIAPAS
PRINCIPALES ADECUACIONES AL PRESUPUESTO DE EGRESOS
 DEL 1 DE ENERO AL 30 DE SEPTIEMBRE DE 2023

2.1.1.2.1.080 UNIVERSIDAD POLITÉCNICA DE TAPACHULA


PRESUPUESTO DE EGRESOS				VARIACIÓN EN RELACIÓN AL:		SUB EJERCICIO
APROBADO ANUAL	AMPLIACIONES / REDUCCIONES	MODIFICADO	DEVENGADO	APROBADO ANUAL	%	
1	2	3	4	5 = 4-1		6 = 3-4
24,823,854.00	-267,306.67	24,556,547.33	13,924,919.84	-10,898,934.16	-43.91	10,631,627.49


Razón de la Variación del Presupuesto Devengado en Relación al Aprobado Anual

La variación por un monto de \$ **-10,898,934.16**, que presenta este organismo público corresponden a la igualación presupuestal del presupuesto asignado por el Estado en relación al presupuesto asignado por la federación, de acuerdo al Convenio Especifico para la Asignación de Recursos Financieros con Carácter de Apoyo Solidario para la Operación de las Universidades Politécnicas del Estado de Chiapas, para el Ejercicio Fiscal 2023; mismos que serán devengados de acuerdo a su candelarización y ministración en el cuarto trimestres, y destinados a cubrir el pago de impartición de educación superior nivel licenciatura en ingeniería, cursos de actualización en sus diversas modalidades, conferencias, asesorías y capacitaciones a distancia, con el objetivo principal de formar profesionales con alto nivel de conocimiento, pago de sueldos y salarios del personal docente y administrativo; así como la compra y/o gastos operativos.

Integración de la Modificación al Presupuesto de Egresos (Ampliaciones/Reducciones)

Reducción líquida por	-1,366,407.44	Reducción por Traspaso compensado corresponde a Servicios Personales por migracion a partida especifica del gasto.
Reducción líquida por	-297,886.24	Reducción por traspaso compensado corresponde a Materiales y Suministros por migracion a partida especifica del gasto.
Ampliacion líquida por	1,366,987.01	Ampliacion líquida de recurso corresponde a Servicios Generales por pago de Derecho de Vía y pago de Laudo
Ampliacion líquida por	30,000.00	Ampliacion líquida de recurso correspondiente a Bienes Muebles, Inmuebles e Intangibles
Total Modificación:	-267,306.67	



 Mtro. Jhonny Robert Mis May
 Rector


 Dr. Jesus Ramon Cob Cantú
 Secretario Administrativo

GOBIERNO CONSTITUCIONAL DEL ESTADO DE CHIAPAS
COMPARATIVO DEL PRESUPUESTO DEVENGADO POR OBJETO DEL GASTO
 DEL 1 DE ENERO AL 30 DE SEPTIEMBRE DE 2023

2.1.1.2.1.080 UNIVERSIDAD POLITÉCNICA DE TAPACHULA

CONCEPTO		PRESUPUESTO DEVENGADO		INCREMENTO O DECREMENTO	ANÁLISIS DEL INCREMENTO Y/O DECREMENTO POR CAPÍTULO DE GASTO
		EJERCICIO			
		2022	2023		
TOTAL		11,890,675.93	13,924,919.84	2,034,243.91	
1000	Servicios Personales	11,189,996.27	12,714,710.94	1,524,714.67	El incremento se debe a la igualación presupuestal en lo que corresponde a servicios personales
2000	Materiales y Suministros	1,023.79	0.00	-1,023.79	La reducción se debe de que del presupuesto en lo que corresponde a materiales y suministro no se ha erogado en lo que va del año 2023
3000	Servicios Generales	699,655.87	1,180,208.90	480,553.03	El incremento se debe a la igualación presupuestal del presupuesto en lo que corresponde a servicios generales, así como por el pago de laudos y pago de otros impuestos y derechos
4000	Transferencias, Asignaciones, Subsidios y Otras Ayudas	0.00	0.00	0.00	
5000	Bienes Muebles, Inmuebles e Intangibles	0.00	30,000.00	30,000.00	El incremento se debe a la ampliación líquida de recurso del programa prodep en lo que corresponde a bienes muebles, inmuebles e intangibles
6000	Inversión Pública	0.00	0.00	0.00	
7000	Inversiones Financieras y Otras Provisiones	0.00	0.00	0.00	
8000	Participaciones y Aportaciones	0.00	0.00	0.00	
9000	Deuda Pública (ADEFAS)	0.00	0.00	0.00	


 Mtro. Jhonny Robert Mis May
 Rector


 Dr. Jesus Ramon Cob Cantú
 Secretario Administrativo

GOBIERNO CONSTITUCIONAL DEL ESTADO DE CHIAPAS
ANÁLISIS DE RECURSOS FEDERALES ETIQUETADOS
DEL 1 DE ENERO AL 30 DE SEPTIEMBRE DE 2023

2.1.1.2.1.000 UNIVERSIDAD POLITÉCNICA DE TAPACHULA

FUENTE DE FINANCIAMIENTO · RAMO · PROGRAMA y/o FONDO · ANÁLISIS DEL PRESUPUESTO DEVENGADO

2.5 RECURSOS FEDERALES	TOTAL	2 267 920
Ramo 11 Educación Pública		2 267 920

Ramo 11 Educación Pública


U0060 Subsidios para Organismos Descentralizados Estatales

A través de este programa la inversión corresponde a 2 millones 237 mil 920 pesos, mismos que se orientaron al pago de sueldos y salarios del personal docente por los gastos de operación relacionados en la impartición de la educación superior a nivel licenciatura en ingeniería, cursos de actualización en sus diversas modalidades, conferencias, asesorías y capacitaciones a distancia, con el objetivo principal de formar profesionales con un alto nivel de conocimientos, que se distingan por el fortalecimiento de sus valores, comprometidos con el desarrollo sustentable y bienestar de todo México y en específico del Estado de Chiapas.

S247C Programa para el Desarrollo Profesional Docente (Superior)

A través de este programa la inversión corresponde a 30,000 mil pesos, mismos que se orientaron al pago por adquisición de equipo médico y de laboratorio que se emplearán en la impartición de la educación superior a nivel licenciatura en ingeniería, con el objetivo principal de formar profesionistas con un alto nivel de conocimientos, que se distingan por el fortalecimiento de sus valores, comprometidos con el desarrollo sustentable y bienestar de todo México y en específico del Estado de Chiapas.

54



Mtro. Jhonny Robert Mis May
Rector



Dr. Jesus Ramon Cob Cantú
Secretario Administrativo

GOBIERNO CONSTITUCIONAL DEL ESTADO DE CHIAPAS
ANÁLISIS DEL CAPÍTULO 5000 BIENES MUEBLES, INMUEBLES E INTANGIBLES
DEL 1 DE ENERO AL 30 DE SEPTIEMBRE DE 2023

2.1.1.2.1.080 UNIVERSIDAD POLITÉCNICA DE TAPACHULA

TIPO DE RECURSO/CONCEPTO DEL GASTO/PARTIDA ESPECÍFICA DEL GASTO	PRESUPUESTO DE EGRESOS			REFERENCIA	UBICACIÓN DEL ACTIVO	DESTINO DEL GASTO
	APROBADO ANUAL	MODIFICADO	DEVENGADO			
TOTAL	0.00	30,000.00	30,000.00			
GASTO NO ETIQUETADO	0.00	0.00	0.00			
5100 Mobiliario y Equipo de Administración	0.00	0.00	0.00			
51301 Bienes Artísticos y Culturales	0.00	0.00	0.00			
51501 Bienes Informáticos	0.00	0.00	0.00			
51901 Equipo de Administración	0.00	0.00	0.00			
5200 Mobiliario y Equipo Educativo y Recreativo	0.00	0.00	0.00			
52101 Equipos y Aparatos Audiovisuales	0.00	0.00	0.00			
52201 Aparatos Deportivos	0.00	0.00	0.00			
52301 Cámaras Fotográficas y de Video	0.00	0.00	0.00			
GASTO ETIQUETADO	0.00	30,000.00	30,000.00			
5300 Equipo e Instrumental Médico y de Laboratorio	0.00	30,000.00	30,000.00	El recurso fue autorizado mediante ampliación líquida para el programa prodep 2023	En el salón de laboratorio de hortalizas de la Universidad Politécnica de Tapachula	Medidor de humedad para grano de café y Horno de secado de mesa
53101 Equipo Médico y de Laboratorio	0.00	30,000.00	30,000.00			
5400 Vehículos y Equipo de Transporte	0.00	0.00	0.00			
54111 Vehículos y Equipo Terrestre	0.00	0.00	0.00			
5500 Equipo de Defensa y Seguridad	0.00	0.00	0.00			
55101 Maquinaria y Equipo de Defensa y Seguridad Pública	0.00	0.00	0.00			
5600 Maquinaria, Otros Equipos y Herramientas	0.00	0.00	0.00			
56201 Maquinaria y Equipo Industrial	0.00	0.00	0.00			
56301 Maquinaria y Equipo de Construcción	0.00	0.00	0.00			
56501 Equipos y Aparatos de Comunicaciones y Telecomunicaciones	0.00	0.00	0.00			
<p>NOTA: La diferencia de \$ 0.00, que existe entre el presupuesto modificado y devengado corresponden a recursos disponibles presupuestarios por \$ 0.00, recursos No Liberados por \$ 0.00, así como recursos Comprometidos pendientes por Devengar por la cantidad de \$ 0.00. (Esta justificación aplica para los trimestres 1, 2 y 3 del ejercicio que se informa).</p> <p>NOTA: La diferencia de \$ 0.00, que existe entre el presupuesto modificado y devengado corresponden a recursos disponibles presupuestarios (Económicos). (Esta justificación aplica únicamente para cierre del ejercicio).</p>						

Mtro. Johnny Robert Mis May
Rector


Dr. Jesus Ramon Cob Cantú
Secretario Administrativo



ESTADO DEL EJERCICIO DEL PRESUPUESTO
CIERRE A SEPTIEMBRE DE 2023
Universidad Politécnica de Tapachula

(Pesos)

CAPÍTULOS / CONCEPTOS	PRESUPUESTO AUTORIZADO				COMPROMETIDO	DEVENGADO	EJERCIDO	PAGADO	Variación Nominal	
	PRESUPUESTO DE EGRESOS APROBADO	AMPLIACIONES	REDUCCIONES	MODIFICADO					Modificado Comprometido	Modificado Devengado
TOTAL	17,228,080.18	7,809,245.46	3,825,831.56	21,211,494.08	13,924,919.84	13,924,919.84	13,192,301.16	13,192,301.16	7,286,574.24	7,286,574.24
Servicios Personales.	16,192,351.38	6,906,295.03	3,118,377.15	19,980,269.26	12,714,710.94	12,714,710.94	12,524,189.98	12,524,189.98	7,265,558.32	7,265,558.32
Remuneraciones al Personal de Carácter Permanente.	11,637,523.07	2,828,438.05	2,291,614.84	12,174,346.28	9,241,140.30	9,241,140.30	9,050,619.34	9,050,619.34	2,933,205.98	2,933,205.98
Remuneraciones Adicionales y Especiales.	2,185,512.22	3,328,286.89	255,149.75	5,258,649.36	1,607,473.04	1,607,473.04	1,607,473.04	1,607,473.04	3,651,176.32	3,651,176.32
Seguridad Social.	1,616,944.09	442,932.09	394,854.56	1,665,021.62	1,234,401.60	1,234,401.60	1,234,401.60	1,234,401.60	430,620.02	430,620.02
Otras Prestaciones Sociales y Económicas.	505,872.00	193,788.00	58,308.00	641,352.00	450,896.00	450,896.00	450,896.00	450,896.00	190,456.00	190,456.00
Pago de Estímulos a Servidores Públicos.	246,500.00	112,850.00	118,450.00	240,900.00	180,800.00	180,800.00	180,800.00	180,800.00	60,100.00	60,100.00
Materiales y Suministros.	227,551.89	0.00	227,551.89	0.00	0.00	0.00	0.00	0.00	0.00	0.00
Materiales de Administración, Emisión de Documentos y Artículos Oficiales.	114,583.24	0.00	114,583.24	0.00	0.00	0.00	0.00	0.00	0.00	0.00
Alimentos y Utensilios.	15,277.81	0.00	15,277.81	0.00	0.00	0.00	0.00	0.00	0.00	0.00
Materiales y Artículos de Construcción y de Reparación.	97,690.84	0.00	97,690.84	0.00	0.00	0.00	0.00	0.00	0.00	0.00
Servicios Generales.	808,176.91	872,950.43	479,902.52	1,201,224.82	1,180,208.90	1,180,208.90	638,111.18	638,111.18	21,015.92	21,015.92
Servicios Básicos.	331,628.08	0.00	331,628.08	0.00	0.00	0.00	0.00	0.00	0.00	0.00
Servicios Profesionales, Científicos, Técnicos y Otros Servicios.	167,393.70	0.00	0.00	167,393.70	157,348.37	157,348.37	154,161.65	154,161.65	10,045.33	10,045.33
Servicios de Traslado y Viáticos.	12,606.21	0.00	0.00	12,606.21	10,322.53	10,322.53	10,322.53	10,322.53	2,283.68	2,283.68
Otros Servicios Generales.	296,548.92	872,950.43	148,274.44	1,021,224.91	1,012,538.00	1,012,538.00	473,627.00	473,627.00	8,686.91	8,686.91
Bienes Muebles, Inmuebles e Intangibles.	0.00	30,000.00	0.00	30,000.00	30,000.00	30,000.00	30,000.00	30,000.00	0.00	0.00
Equipo e Instrumental Médico y de Laboratorio.	0.00	30,000.00	0.00	30,000.00	30,000.00	30,000.00	30,000.00	30,000.00	0.00	0.00


 Mtro. Jhonny Robert Mis May
 Rector



GOBIERNO CONSTITUCIONAL DEL ESTADO DE CHIAPAS

SECRETARÍA DE HACIENDA

Análisis de Partidas por Clasificación Administrativa

SISTEMA PRESUPUESTARIO 2023

(PESOS)

CIERRE DE SEPTIEMBRE

2.1.1.2.1.080 Universidad Politécnica de Tapachula

sábado, 30 de septiembre de 2023

Table with columns: UR, UR0, FI, F, SF, SSF, PP, OA, AI, PT, MPIO, GA, COGC, GASTO, GTO, AG, TG, TR, FF, SFE, RM, PF, RI, CP, DM, DESCRIPCIÓN, Presupuesto Aprobado, Modificación Neta, Presupuesto Modificado, Presupuesto Liberado, Presupuesto por Liberar, Presupuesto Ministrado, Presupuesto Comprometido, Presupuesto Devengado, Presupuesto Ejercido, Presupuesto Pagado, Subejercicio.



GOBIERNO CONSTITUCIONAL DEL ESTADO DE CHIAPAS

SECRETARÍA DE HACIENDA

Análítico de Partidas por Clasificación Administrativa

SISTEMA PRESUPUESTARIO 2023

(PESOS)

CIERRE DE SEPTIEMBRE

2.1.1.2.1.080 Universidad Politécnica de Tapachula

sábado, 30 de septiembre de 2023

Table with columns: UR, UR0, FI, F, SF, SFFPS, PP, OA, AI, PT, MPIO, GA, COGC, GASTO, GTO, AG, TG, TR, FF, SFE, RM, PF, RI, CP, DM, DESCRIPCIÓN, Presupuesto Aprobado, Modificación Neta, Presupuesto Modificado, Presupuesto Liberado, Presupuesto por Liberar, Presupuesto Ministrado, Presupuesto Comprometido, Presupuesto Devengado, Presupuesto Ejercido, Presupuesto Pagado, Subejercicio.



GOBIERNO CONSTITUCIONAL DEL ESTADO DE CHIAPAS

SECRETARÍA DE HACIENDA

Análisis de Partidas por Clasificación Administrativa

SISTEMA PRESUPUESTARIO 2023

(PESOS)

CIERRE DE SEPTIEMBRE

EP-01

Página 3 de 3

sábado, 30 de septiembre de 2023

2.1.1.2.1.080 Universidad Politécnica de Tapachula

UR	UR0	FI	F	SF	SSFP	PP	OA	AI	PT	MPIO	GA	COGC	GASTO	GTO	AG	TG	TR	FF	SFTE	RM	PF	RI	CP	DM	DESCRIPCIÓN	Presupuesto Aprobado	Modificación Neta	Presupuesto Modificado	Presupuesto Liberado	Presupuesto por Liberar	Presupuesto Ministrado	Presupuesto Comprometido	Presupuesto Devengado	Presupuesto Ejercido	Presupuesto Pagado	Subejercicio	
01	001	2	5	3	3	D	004	02	E05	A001	000	A	28	15908	00	23	1	2	5	S	11	U0060	932	2023	6	Previsión Social Múltiple (Docente).	35,280.00	-7,980.00	27,300.00	27,300.00	0.00	24,360.00	24,360.00	24,360.00	24,360.00	24,360.00	2,980.00
01	001	2	5	3	3	D	004	02	E05	A001	000	A	28	15908	00	23	1	1	5	S	28	CD01E	811	2023	6	Previsión Social Múltiple (Docente).	35,280.00	2,940.00	38,220.00	38,220.00	0.00	36,270.00	37,590.00	37,590.00	37,590.00	37,590.00	630.00
01	001	2	5	3	3	D	004	02	E05	A001	000	A	28	17107	00	23	1	2	5	S	11	U0060	932	2023	6	Incentivos al Personal (Docente).	28,000.00	-20,000.00	8,000.00	8,000.00	0.00	0.00	0.00	0.00	0.00	0.00	0.00
01	001	2	5	3	3	D	004	02	E05	A001	000	A	28	17107	00	23	1	1	5	S	28	CD01E	811	2023	6	Incentivos al Personal (Docente).	28,000.00	24,000.00	52,000.00	52,000.00	0.00	52,000.00	48,000.00	48,000.00	48,000.00	48,000.00	4,000.00
01	001	2	5	3	3	D	004	02	E05	A001	000	A	28	3000												Servicios Generales.	270,031.51	-65,808.30	204,223.21	204,223.21	0.00	130,314.53	124,514.00	124,514.00	124,514.00	124,514.00	79,709.21
01	001	2	5	3	3	D	004	02	E05	A001	000	A	28	39804	00	23	1	1	1	S	A1	X001E	1A1	2023	6	Impuesto Sobre Nóminas y Otros que se Deriven de una Relación Laboral (Docente).	135,015.75	69,207.45	204,223.21	204,223.21	0.00	130,314.53	124,514.00	124,514.00	124,514.00	124,514.00	79,709.21
01	001	2	5	3	3	D	004	02	E05	A001	000	A	28	39804	00	23	1	2	5	S	11	U0060	932	2023	6	Impuesto Sobre Nóminas y Otros que se Deriven de una Relación Laboral (Docente).	135,015.75	-135,015.75	0.00	0.00	0.00	0.00	0.00	0.00	0.00	0.00	0.00
01	001	2	5	3	3	D	020	02	E05	G001															Promoción de igualdad de género, la no discriminación y el acceso a las mujeres a una vida libre de violencia	240,000.00	0.00	240,000.00	240,000.00	0.00	170,999.91	167,670.90	167,670.90	164,404.18	164,404.18	72,129.10	
01	001	2	5	3	3	D	020	02	E05	G001	000	G	00	3000											Servicios Generales.	240,000.00	0.00	240,000.00	240,000.00	0.00	170,999.91	167,670.90	167,670.90	164,404.18	164,404.18	72,129.10	
01	001	2	5	3	3	D	020	02	E05	G001	000	G	00	33111	00	23	1	1	1	S	A1	X001E	1A1	2023	1	Asesorías.	223,191.66	0.00	223,191.66	223,191.66	0.00	167,393.70	157,340.37	157,340.37	154,161.65	154,161.65	65,843.29
01	001	2	5	3	3	D	020	02	E05	G001	000	G	00	37211	00	23	1	1	1	S	A1	X001E	1A1	2023	1	Pesajes Nacionales Trimestres.	6,940.00	0.00	6,940.00	6,940.00	0.00	5,220.00	3,757.00	3,757.00	3,757.00	3,757.00	3,203.00
01	001	2	5	3	3	D	020	02	E05	G001	000	G	00	37511	00	23	1	1	1	S	A1	X001E	1A1	2023	1	Viáticos Nacionales.	9,840.34	0.00	9,840.34	9,840.34	0.00	7,386.11	6,565.53	6,565.53	6,565.53	6,565.53	1,282.81

J



GOBIERNO CONSTITUCIONAL DEL ESTADO DE CHIAPAS

SECRETARÍA DE HACIENDA

Por Capítulos, Concepto, Partida Genérica y Partida Específica por Clasificación Administrativa

SISTEMA PRESUPUESTARIO 2023

(PESOS)

CIERRE DE SEPTIEMBRE

EP-03

Página 1 de 2

sábado, 30 de septiembre de 2023

2.1.1.2.1.080 Universidad Politécnica de Tapachula

Capítulo/Concepto/ Partida/Gasto	Descripción	Presupuesto Aprobado	Modificación Neta	Presupuesto Modificado	Presupuesto Liberado	Presupuesto por Liberar	Presupuesto Ministrado	Presupuesto Comprometido	Presupuesto Devengado	Presupuesto Ejercido	Presupuesto Pagado	Subejercicio
Gran Total		24,823,854.00	-267,306.67	24,556,547.33	24,556,547.33	0.00	21,211,494.08	13,924,919.84	13,924,919.84	13,192,301.16	13,192,301.16	10,631,627.49
INSTITUCIONALES												
1000	Servicios Personales.	23,411,376.70	-1,366,407.44	22,044,969.26	22,044,969.26	0.00	19,980,269.26	12,714,710.94	12,714,710.94	12,524,189.98	12,524,189.98	9,330,258.32
1100	Remuneraciones al Personal de Carácter Permanente.	15,336,454.42	-3,035,264.38	12,301,190.04	12,301,190.04	0.00	12,174,346.28	9,241,140.30	9,241,140.30	9,050,619.34	9,050,619.34	3,060,049.74
113	Sueldos Base al Personal Permanente.	15,336,454.42	-3,035,264.38	12,301,190.04	12,301,190.04	0.00	12,174,346.28	9,241,140.30	9,241,140.30	9,050,619.34	9,050,619.34	3,060,049.74
11302	Sueldo al Personal Docente.	11,890,268.16	-3,050,198.16	8,840,070.00	8,840,070.00	0.00	8,840,070.00	6,057,979.20	6,057,979.20	5,989,972.97	5,989,972.97	2,782,090.80
11304	Sueldo al Personal de Confianza.	3,446,186.26	14,933.78	3,461,120.04	3,461,120.04	0.00	3,334,276.28	3,183,161.10	3,183,161.10	3,060,646.37	3,060,646.37	277,958.94
1300	Remuneraciones Adicionales y Especiales.	4,724,786.42	2,192,489.64	6,917,276.06	6,917,276.06	0.00	5,258,649.36	1,607,473.04	1,607,473.04	1,607,473.04	1,607,473.04	5,309,803.02
132	Primas de Vacaciones, Dominical y Gratificación de Fin de Año.	1,928,994.74	277,053.25	2,206,047.99	2,206,047.99	0.00	999,221.65	0.00	0.00	0.00	0.00	2,206,047.99
13201	Primas de Vacaciones y Dominical.	67,502.04	248.89	67,750.93	67,750.93	0.00	56,500.59	0.00	0.00	0.00	0.00	67,750.93
13202	Aguinaldo o Gratificación de Fin de Año.	1,140,985.66	321,728.36	1,462,714.02	1,462,714.02	0.00	892,221.19	0.00	0.00	0.00	0.00	1,462,714.02
13205	Primas de Vacaciones y Dominical (Docente).	65,500.64	-4,084.00	61,416.64	61,416.64	0.00	50,499.87	0.00	0.00	0.00	0.00	61,416.64
13206	Aguinaldo o Gratificación de Fin de Año (Docente).	655,006.40	-40,840.00	614,166.40	614,166.40	0.00	0.00	0.00	0.00	0.00	0.00	614,166.40
134	Compensaciones.	2,795,791.68	1,915,436.39	4,711,228.07	4,711,228.07	0.00	4,259,427.71	1,607,473.04	1,607,473.04	1,607,473.04	1,607,473.04	3,103,755.03
13420	Compensaciones por Servicios Especiales.	1,148,724.96	4,978.32	1,153,703.28	1,153,703.28	0.00	1,103,765.44	646,684.12	646,684.12	646,684.12	646,684.12	507,019.16
13434	Compensación Complementaria por Servicios Especiales.	1,647,066.72	1,910,458.07	3,557,524.79	3,557,524.79	0.00	3,155,662.27	960,788.92	960,788.92	960,788.92	960,788.92	2,596,735.87
1400	Seguridad Social.	2,429,139.86	-512,992.70	1,916,147.16	1,916,147.16	0.00	1,665,021.62	1,234,401.60	1,234,401.60	1,234,401.60	1,234,401.60	681,745.56
141	Aportaciones de Seguridad Social.	1,583,035.76	-402,815.42	1,180,220.34	1,180,220.34	0.00	1,021,384.73	761,168.33	761,168.33	761,168.33	761,168.33	419,052.01
14103	Aportaciones al IMSS.	1,166,077.28	-325,531.65	840,545.63	840,545.63	0.00	716,061.10	541,927.03	541,927.03	541,927.03	541,927.03	298,618.50
14105	Aportaciones al Seguro de Cesantía en Edad Avanzada y Vejez.	416,958.48	-77,283.77	339,674.71	339,674.71	0.00	305,323.63	219,241.30	219,241.30	219,241.30	219,241.30	120,433.41
142	Aportaciones a Fondos de Vivienda.	553,257.97	-74,265.82	478,992.15	478,992.15	0.00	420,376.26	308,856.26	308,856.26	308,856.26	308,856.26	170,135.89
14202	Aportaciones al INFONAVIT.	553,257.97	-74,265.82	478,992.15	478,992.15	0.00	420,376.26	308,856.26	308,856.26	308,856.26	308,856.26	170,135.89
143	Aportaciones al Sistema para el Retiro.	292,846.13	-35,911.46	256,934.67	256,934.67	0.00	223,260.63	164,377.01	164,377.01	164,377.01	164,377.01	92,557.66
14305	Aportaciones al Sistema de Ahorro para el Retiro (Docente Carrera Magisterial).	292,846.13	-35,911.46	256,934.67	256,934.67	0.00	223,260.63	164,377.01	164,377.01	164,377.01	164,377.01	92,557.66
1500	Otras Prestaciones Sociales y Económicas.	674,496.00	-5,040.00	669,456.00	669,456.00	0.00	641,352.00	450,896.00	450,896.00	450,896.00	450,896.00	218,560.00
159	Otras Prestaciones Sociales y Económicas.	674,496.00	-5,040.00	669,456.00	669,456.00	0.00	641,352.00	450,896.00	450,896.00	450,896.00	450,896.00	218,560.00
15906	Previsión Social Múltiple.	603,936.00	0.00	603,936.00	603,936.00	0.00	578,772.00	388,946.00	388,946.00	388,946.00	388,946.00	214,990.00
15908	Previsión Social Múltiple (Docente).	70,560.00	-5,040.00	65,520.00	65,520.00	0.00	62,580.00	61,950.00	61,950.00	61,950.00	61,950.00	3,570.00
1700	Pago de Estímulos a Servidores Públicos.	246,500.00	-5,600.00	240,900.00	240,900.00	0.00	240,900.00	180,800.00	180,800.00	180,800.00	180,800.00	60,100.00
171	Estímulos.	246,500.00	-5,600.00	240,900.00	240,900.00	0.00	240,900.00	180,800.00	180,800.00	180,800.00	180,800.00	60,100.00
17102	Estímulos al Personal Operativo.	60,900.00	-1,600.00	59,300.00	59,300.00	0.00	59,300.00	8,000.00	8,000.00	8,000.00	8,000.00	51,300.00
17103	Incentivos al Personal.	129,600.00	0.00	129,600.00	129,600.00	0.00	129,600.00	124,800.00	124,800.00	124,800.00	124,800.00	4,800.00
17107	Incentivos al Personal (Docente).	56,000.00	-4,000.00	52,000.00	52,000.00	0.00	52,000.00	48,000.00	48,000.00	48,000.00	48,000.00	4,000.00
2000	Materiales y Suministros.	297,886.24	-297,886.24	0.00	0.00	0.00	0.00	0.00	0.00	0.00	0.00	0.00
2100	Materiales de Administración, Emisión de Documentos y Artículos Oficiales.	150,000.00	-150,000.00	0.00	0.00	0.00	0.00	0.00	0.00	0.00	0.00	0.00
211	Materiales, Útiles y Equipos Menores de Oficina.	80,000.00	-80,000.00	0.00	0.00	0.00	0.00	0.00	0.00	0.00	0.00	0.00
21101	Materiales y Útiles de Oficina.	80,000.00	-80,000.00	0.00	0.00	0.00	0.00	0.00	0.00	0.00	0.00	0.00
214	Materiales, Útiles y Equipos Menores de Tecnologías de la Información y Comunicaciones.	70,000.00	-70,000.00	0.00	0.00	0.00	0.00	0.00	0.00	0.00	0.00	0.00
21401	Materiales y Útiles Consumibles para el Procesamiento en Equipos y Bienes Informáticos.	70,000.00	-70,000.00	0.00	0.00	0.00	0.00	0.00	0.00	0.00	0.00	0.00
2200	Alimentos y Utensilios.	20,000.00	-20,000.00	0.00	0.00	0.00	0.00	0.00	0.00	0.00	0.00	0.00
221	Productos Alimenticios para Personas.	20,000.00	-20,000.00	0.00	0.00	0.00	0.00	0.00	0.00	0.00	0.00	0.00
22111	Productos Alimenticios para Personas.	20,000.00	-20,000.00	0.00	0.00	0.00	0.00	0.00	0.00	0.00	0.00	0.00

6
g



GOBIERNO CONSTITUCIONAL DEL ESTADO DE CHIAPAS

SECRETARÍA DE HACIENDA

Por Capítulos, Concepto, Partida Genérica y Partida Específica por Clasificación Administrativa

SISTEMA PRESUPUESTARIO 2023

(PESOS)

CIERRE DE SEPTIEMBRE

2.1.1.2.1.080 Universidad Politécnica de Tapachula

Capítulo/Concepto/ Partida/Gasto	Descripción	Presupuesto Aprobado	Modificación Neta	Presupuesto Modificado	Presupuesto Liberado	Presupuesto por Liberar	Presupuesto Ministrado	Presupuesto Comprometido	Presupuesto Devenido	Presupuesto Ejercido	Presupuesto Pagado	Subejercicio
2400	Materiales y Artículos de Construcción y de Reparación.	127,886.24	-127,886.24	0.00	0.00	0.00	0.00	0.00	0.00	0.00	0.00	0.00
249	Otros Materiales y Artículos de Construcción y Reparación.	127,886.24	-127,886.24	0.00	0.00	0.00	0.00	0.00	0.00	0.00	0.00	0.00
24901	Otros Materiales y Artículos de Construcción y Reparación.	127,886.24	-127,886.24	0.00	0.00	0.00	0.00	0.00	0.00	0.00	0.00	0.00
		1,114,591.06	1,366,987.01	2,481,578.07	2,481,578.07	0.00	1,201,224.82	1,180,208.90	1,180,208.90	638,111.18	638,111.18	1,301,369.17
3000	Servicios Generales.	429,767.64	-429,767.64	0.00	0.00	0.00	0.00	0.00	0.00	0.00	0.00	0.00
3100	Servicios Básicos.	429,767.64	-429,767.64	0.00	0.00	0.00	0.00	0.00	0.00	0.00	0.00	0.00
311	Energía Eléctrica.	429,767.64	-429,767.64	0.00	0.00	0.00	0.00	0.00	0.00	0.00	0.00	0.00
31101	Servicio de Energía Eléctrica.	429,767.64	-429,767.64	0.00	0.00	0.00	0.00	0.00	0.00	0.00	0.00	0.00
3300	Servicios Profesionales, Científicos, Técnicos y Otros Servicios.	223,191.66	0.00	223,191.66	223,191.66	0.00	167,393.70	157,348.37	157,348.37	154,161.65	154,161.65	65,843.29
331	Servicios Legales, de Contabilidad, Auditoría y Relacionados.	223,191.66	0.00	223,191.66	223,191.66	0.00	167,393.70	157,348.37	157,348.37	154,161.65	154,161.65	65,843.29
33111	Asesorías.	223,191.66	0.00	223,191.66	223,191.66	0.00	167,393.70	157,348.37	157,348.37	10,322.53	10,322.53	6,485.81
3700	Servicios de Traslado y Viáticos.	16,808.34	0.00	16,808.34	16,808.34	0.00	12,606.21	10,322.53	10,322.53	3,757.00	3,757.00	3,203.00
372	Pasajes Terrestres.	6,960.00	0.00	6,960.00	6,960.00	0.00	5,220.00	3,757.00	3,757.00	3,757.00	3,757.00	3,203.00
37211	Pasajes Nacionales Terrestres.	6,960.00	0.00	6,960.00	6,960.00	0.00	5,220.00	3,757.00	3,757.00	3,757.00	3,757.00	3,203.00
375	Viáticos en el País.	9,848.34	0.00	9,848.34	9,848.34	0.00	7,386.21	6,565.53	6,565.53	6,565.53	6,565.53	3,282.81
37511	Viáticos Nacionales.	9,848.34	0.00	9,848.34	9,848.34	0.00	7,386.21	6,565.53	6,565.53	6,565.53	6,565.53	3,282.81
3900	Otros Servicios Generales.	444,823.42	1,796,754.65	2,241,578.07	2,241,578.07	0.00	1,021,224.91	1,012,538.00	1,012,538.00	473,627.00	473,627.00	1,229,040.07
392	Impuestos y Derechos.	0.00	538,911.00	538,911.00	538,911.00	0.00	538,911.00	538,911.00	538,911.00	0.00	0.00	0.00
39202	Otros Impuestos y Derechos.	0.00	538,911.00	538,911.00	538,911.00	0.00	538,911.00	538,911.00	538,911.00	0.00	0.00	0.00
394	Sentencias y Resoluciones por Autoridad Competente.	0.00	1,275,935.99	1,275,935.99	1,275,935.99	0.00	250,000.00	250,000.00	250,000.00	250,000.00	250,000.00	1,025,935.99
39404	Erogaciones por Laudos.	0.00	1,275,935.99	1,275,935.99	1,275,935.99	0.00	250,000.00	250,000.00	250,000.00	250,000.00	250,000.00	1,025,935.99
398	Impuesto Sobre Nóminas y Otros que se Deriven de una Relación Laboral.	444,823.42	-18,092.34	426,731.08	426,731.08	0.00	232,313.91	223,627.00	223,627.00	223,627.00	223,627.00	203,104.08
39801	Impuesto Sobre Nóminas y Otros que se Deriven de una Relación Laboral	174,791.91	47,715.96	222,507.87	222,507.87	0.00	101,999.38	99,113.00	99,113.00	99,113.00	99,113.00	123,394.87
39804	Impuesto Sobre Nóminas y Otros que se Deriven de una Relación Laboral (Docente).	270,031.51	-65,808.30	204,223.21	204,223.21	0.00	130,314.53	124,514.00	124,514.00	124,514.00	124,514.00	79,709.21
5000	Bienes Muebles, Inmuebles e Intangibles.	0.00	30,000.00	30,000.00	30,000.00	0.00	30,000.00	30,000.00	30,000.00	30,000.00	30,000.00	0.00
5300	Equipo e Instrumental Médico y de Laboratorio.	0.00	30,000.00	30,000.00	30,000.00	0.00	30,000.00	30,000.00	30,000.00	30,000.00	30,000.00	0.00
531	Equipo Médico y de Laboratorio.	0.00	30,000.00	30,000.00	30,000.00	0.00	30,000.00	30,000.00	30,000.00	30,000.00	30,000.00	0.00
53101	Equipo Médico y de Laboratorio.	0.00	30,000.00	30,000.00	30,000.00	0.00	30,000.00	30,000.00	30,000.00	30,000.00	30,000.00	0.00

Handwritten signature in blue ink.



GOBIERNO CONSTITUCIONAL DEL ESTADO DE CHIAPAS

SECRETARÍA DE HACIENDA

Resumen Tipo de Gasto y Partida
SISTEMA PRESUPUESTARIO 2023

(PESOS)

CIERRE DE SEPTIEMBRE

sábado, 30 de septiembre de 2023

TIPO GASTO / CAPÍTULOS /CONCEPTOS /PARTIDAS	DESCRIPCIÓN	Presupuesto Aprobado	Modificación Neta	Presupuesto Modificado	Presupuesto Liberado	Presupuesto por Liberar	Presupuesto Ministrado	Presupuesto Comprometido	Presupuesto Devengado	Presupuesto Ejercido	Presupuesto Pagado	Subejercicio
2.1.1.2.1.080 Universidad Politécnica de Tapachula		24,823,854.00	-267,306.67	24,556,547.33	24,556,547.33	0.00	21,211,494.08	13,924,919.84	13,924,919.84	13,192,301.16	13,192,301.16	10,631,627.49
	Gran Total	24,823,854.00	-267,306.67	24,556,547.33	24,556,547.33	0.00	21,211,494.08	13,924,919.84	13,924,919.84	13,192,301.16	13,192,301.16	10,631,627.49
	Total Institucional	0.00	0.00	0.00	0.00	0.00	0.00	0.00	0.00	0.00	0.00	0.00
	Total Inversión	24,823,854.00	-267,306.67	24,556,547.33	24,556,547.33	0.00	21,211,494.08	13,924,919.84	13,924,919.84	13,192,301.16	13,192,301.16	10,631,627.49
	Total	24,823,854.00	-267,306.67	24,556,547.33	24,556,547.33	0.00	21,211,494.08	13,924,919.84	13,924,919.84	13,192,301.16	13,192,301.16	10,631,627.49
	Institucional	0.00	0.00	0.00	0.00	0.00	0.00	0.00	0.00	0.00	0.00	0.00
	Inversión	24,823,854.00	-267,306.67	24,556,547.33	24,556,547.33	0.00	21,211,494.08	13,924,919.84	13,924,919.84	13,162,301.16	13,162,301.16	10,631,627.49
1 Gasto Corriente		24,823,854.00	-267,306.67	24,556,547.33	24,556,547.33	0.00	21,211,494.08	13,924,919.84	13,924,919.84	13,162,301.16	13,162,301.16	10,631,627.49
1000 Servicios Personales		23,411,376.75	-1,366,407.44	22,044,969.31	22,044,969.31	0.00	19,980,269.26	12,714,710.94	12,714,710.94	12,524,189.98	12,524,189.98	9,330,258.32
1100 Remuneraciones al Personal de Carácter Permanente		15,336,454.42	-1,035,264.38	14,301,190.04	14,301,190.04	0.00	12,174,348.28	9,241,140.30	9,241,140.30	9,050,619.34	9,050,619.34	3,860,049.74
113 Sueldos Base al Personal Permanente		15,336,454.42	-1,035,264.38	14,301,190.04	14,301,190.04	0.00	12,174,348.28	9,241,140.30	9,241,140.30	9,050,619.34	9,050,619.34	3,860,049.74
11302 Sueldo al Personal Docente		11,890,268.16	-1,050,198.16	10,840,070.00	10,840,070.00	0.00	8,840,070.00	6,057,979.20	6,057,979.20	5,989,977.97	5,989,977.97	2,782,090.00
11304 Sueldo al Personal de Confianza		3,446,186.26	14,937.78	3,461,124.04	3,461,124.04	0.00	3,334,278.28	3,183,161.10	3,183,161.10	3,060,646.37	3,060,646.37	1,177,958.94
1300 Remuneraciones Adicionales y Especiales		4,714,786.42	1,161,489.64	5,876,276.06	5,876,276.06	0.00	5,250,649.16	1,607,473.04	1,607,473.04	1,607,473.04	1,607,473.04	5,309,803.02
132 Primas de Vacaciones, Dominical y Gratificación de Fin de Año		67,502.04	240.89	67,742.93	67,742.93	0.00	56,500.99	0.00	0.00	0.00	0.00	67,750.93
13201 Primas de Vacaciones y Dominical		1,140,985.44	321,738.36	1,462,723.80	1,462,723.80	0.00	892,221.19	0.00	0.00	0.00	0.00	1,462,723.80
13202 Aguinaldo o Gratificación de Fin de Año		65,500.64	-0.064	65,499.99	65,499.99	0.00	50,499.87	0.00	0.00	0.00	0.00	65,499.99
13205 Primas de Vacaciones y Dominical (Docente)		635,006.40	-40,840.00	594,166.40	594,166.40	0.00	0.00	0.00	0.00	0.00	0.00	635,006.40
13206 Aguinaldo o Gratificación de Fin de Año (Docente)		2,795,791.68	1,915,436.39	4,711,228.07	4,711,228.07	0.00	4,259,477.71	1,607,473.04	1,607,473.04	1,607,473.04	1,607,473.04	3,103,755.03
134 Compensaciones		1,148,724.96	4,976.32	1,153,701.28	1,153,701.28	0.00	1,103,765.44	646,684.12	646,684.12	646,684.12	646,684.12	507,819.36
13420 Compensaciones por Servicios Especiales		1,647,866.72	1,930,458.07	3,578,324.79	3,578,324.79	0.00	3,155,662.27	960,788.92	960,788.92	960,788.92	960,788.92	2,596,735.87
13434 Compensación Complementaria por Servicios Especiales		2,419,199.80	-512,992.70	1,906,207.10	1,906,207.10	0.00	1,865,021.62	1,234,401.60	1,234,401.60	1,234,401.60	1,234,401.60	681,745.56
1400 Seguridad Social		1,883,035.76	-402,815.42	1,480,220.34	1,480,220.34	0.00	1,021,384.73	761,168.33	761,168.33	761,168.33	761,168.33	498,638.60
141 Aportaciones de Seguridad Social		1,166,877.28	-325,531.65	841,345.63	841,345.63	0.00	716,061.10	541,827.03	541,827.03	541,827.03	541,827.03	298,638.60
14103 Aportaciones al IMSS		416,998.48	-77,283.77	339,714.71	339,714.71	0.00	305,323.63	219,241.30	219,241.30	219,241.30	219,241.30	120,433.41
14105 Aportaciones al Seguro de Cesantía en Edad Avanzada y Vejez		553,257.97	-74,265.82	478,992.15	478,992.15	0.00	410,376.26	308,856.26	308,856.26	308,856.26	308,856.26	178,135.89
142 Aportaciones a Fondos de Vivienda		553,257.97	-74,265.82	478,992.15	478,992.15	0.00	410,376.26	308,856.26	308,856.26	308,856.26	308,856.26	178,135.89
14202 Aportaciones al INFONAVIT		292,846.13	-35,911.46	256,934.67	256,934.67	0.00	223,260.63	164,377.01	164,377.01	164,377.01	164,377.01	92,557.66
143 Aportaciones al Sistema para el Retiro		292,846.13	-35,911.46	256,934.67	256,934.67	0.00	223,260.63	164,377.01	164,377.01	164,377.01	164,377.01	92,557.66
14305 Aportaciones al Sistema de Ahorro para el Retiro (Docente Carrera Magisterial)		674,496.00	-5,040.00	669,456.00	669,456.00	0.00	641,352.00	450,896.00	450,896.00	450,896.00	450,896.00	218,560.00
1500 Otras Prestaciones Sociales y Económicas		674,496.00	-5,040.00	669,456.00	669,456.00	0.00	641,352.00	450,896.00	450,896.00	450,896.00	450,896.00	218,560.00
159 Otras Prestaciones Sociales y Económicas		603,936.00	0.00	603,936.00	603,936.00	0.00	578,772.00	388,946.00	388,946.00	388,946.00	388,946.00	214,960.00
15906 Previsión Social Múltiple		70,560.00	-5,040.00	65,520.00	65,520.00	0.00	62,580.00	61,950.00	61,950.00	61,950.00	61,950.00	56,100.00
15908 Previsión Social Múltiple (Docente)		246,500.00	-5,600.00	240,900.00	240,900.00	0.00	240,900.00	180,800.00	180,800.00	180,800.00	180,800.00	60,100.00
1700 Pago de Estímulos a Servidores Públicos		246,500.00	-5,600.00	240,900.00	240,900.00	0.00	240,900.00	180,800.00	180,800.00	180,800.00	180,800.00	60,100.00
171 Estímulos		246,500.00	-5,600.00	240,900.00	240,900.00	0.00	240,900.00	180,800.00	180,800.00	180,800.00	180,800.00	60,100.00



GOBIERNO CONSTITUCIONAL DEL ESTADO DE CHIAPAS

SECRETARÍA DE HACIENDA

Resumen Tipo de Gasto y Partida
SISTEMA PRESUPUESTARIO 2023
(PESOS)

CIERRE DE SEPTIEMBRE

EP-08

Página 2 de 3

2.1.1.2.1.080 Universidad Politécnica de Tapachula

sábado, 30 de septiembre de 2023

TIPO GASTO / CAPÍTULOS /CONCEPTOS /PARTIDAS	DESCRIPCIÓN	Presupuesto Aprobado	Modificación Neta	Presupuesto Modificado	Presupuesto Liberado	Presupuesto por Liberar	Presupuesto Ministrado	Presupuesto Comprometido	Presupuesto Devengado	Presupuesto Ejercido	Presupuesto Pagado	Subejercicio
17102	Estímulos al Personal Operativo.	60,900.00	-1,600.00	59,300.00	59,300.00	0.00	59,300.00	8,000.00	8,000.00	8,000.00	8,000.00	51,300.00
17103	Incentivos al Personal.	129,600.00	0.00	129,600.00	129,600.00	0.00	129,600.00	124,800.00	124,800.00	124,800.00	124,800.00	4,800.00
17107	Incentivos al Personal (Docente).	56,000.00	-4,000.00	52,000.00	52,000.00	0.00	52,000.00	48,000.00	48,000.00	48,000.00	48,000.00	4,000.00
2000	Materiales y Suministros.	297,886.24	-297,886.24	0.00	0.00	0.00	0.00	0.00	0.00	0.00	0.00	0.00
2100	Materiales de Administración, Emisión de Documentos y Artículos Oficiales.	150,000.00	-150,000.00	0.00	0.00	0.00	0.00	0.00	0.00	0.00	0.00	0.00
211	Materiales, Útiles y Equipos Menores de Oficina.	80,000.00	80,000.00	0.00	0.00	0.00	0.00	0.00	0.00	0.00	0.00	0.00
21101	Materiales y Útiles de Oficina.	80,000.00	80,000.00	0.00	0.00	0.00	0.00	0.00	0.00	0.00	0.00	0.00
214	Materiales, Útiles y Equipos Menores de Tecnologías de la Información y Comunicaciones.	70,000.00	70,000.00	0.00	0.00	0.00	0.00	0.00	0.00	0.00	0.00	0.00
21401	Materiales y Útiles Consumibles para el Procesamiento en Equipo y Bienes Informáticos.	70,000.00	70,000.00	0.00	0.00	0.00	0.00	0.00	0.00	0.00	0.00	0.00
2200	Alimentos y Utensilios.	20,000.00	20,000.00	0.00	0.00	0.00	0.00	0.00	0.00	0.00	0.00	0.00
221	Productos Alimenticios para Personas.	20,000.00	20,000.00	0.00	0.00	0.00	0.00	0.00	0.00	0.00	0.00	0.00
22111	Productos Alimenticios para Personas.	20,000.00	20,000.00	0.00	0.00	0.00	0.00	0.00	0.00	0.00	0.00	0.00
2400	Materiales y Artículos de Construcción y de Reparación.	127,886.24	-127,886.24	0.00	0.00	0.00	0.00	0.00	0.00	0.00	0.00	0.00
249	Otros Materiales y Artículos de Construcción y Reparación.	127,886.24	-127,886.24	0.00	0.00	0.00	0.00	0.00	0.00	0.00	0.00	0.00
24901	Otros Materiales y Artículos de Construcción y Reparación.	127,886.24	-127,886.24	0.00	0.00	0.00	0.00	0.00	0.00	0.00	0.00	0.00
3000	Servicios Generales.	1,114,591.06	1,366,987.01	2,481,578.07	2,481,578.07	0.00	1,201,224.82	1,180,208.90	1,180,208.90	638,111.18	638,111.18	1,307,369.17
3100	Servicios Básicos.	429,767.64	-429,767.64	0.00	0.00	0.00	0.00	0.00	0.00	0.00	0.00	0.00
311	Energía Eléctrica.	429,767.64	-429,767.64	0.00	0.00	0.00	0.00	0.00	0.00	0.00	0.00	0.00
31101	Servicio de Energía Eléctrica.	429,767.64	-429,767.64	0.00	0.00	0.00	0.00	0.00	0.00	0.00	0.00	0.00
3300	Servicios Profesionales, Científicos, Técnicos y Otros Servicios.	223,191.66	0.00	223,191.66	223,191.66	0.00	167,393.70	157,348.37	157,348.37	154,161.65	154,161.65	66,843.29
331	Servicios Legales, de Contabilidad, Auditoría y Relacionados.	223,191.66	0.00	223,191.66	223,191.66	0.00	167,393.70	157,348.37	157,348.37	154,161.65	154,161.65	66,843.29
33111	Asesorías.	223,191.66	0.00	223,191.66	223,191.66	0.00	167,393.70	157,348.37	157,348.37	154,161.65	154,161.65	66,843.29
3700	Servicios de Traslado y Váticos.	6,960.00	0.00	6,960.00	6,960.00	0.00	5,220.00	3,757.00	3,757.00	3,757.00	3,757.00	1,203.00
372	Pasajes Terrestres.	6,960.00	0.00	6,960.00	6,960.00	0.00	5,220.00	3,757.00	3,757.00	3,757.00	3,757.00	1,203.00
37211	Pasajes Nacionales Terrestres.	6,960.00	0.00	6,960.00	6,960.00	0.00	5,220.00	3,757.00	3,757.00	3,757.00	3,757.00	1,203.00
375	Váticos en el País.	9,848.34	0.00	9,848.34	9,848.34	0.00	7,386.21	6,565.53	6,565.53	6,565.53	6,565.53	1,282.81
37511	Váticos Nacionales.	9,848.34	0.00	9,848.34	9,848.34	0.00	7,386.21	6,565.53	6,565.53	6,565.53	6,565.53	1,282.81
3900	Otros Servicios Generales.	444,823.42	1,796,754.65	2,241,578.07	2,241,578.07	0.00	1,821,224.91	1,812,538.00	1,812,538.00	473,677.00	473,677.00	1,229,040.07
392	Impuestos y Derechos.	0.00	538,911.00	538,911.00	538,911.00	0.00	538,911.00	538,911.00	538,911.00	0.00	0.00	0.00
39202	Otros Impuestos y Derechos.	0.00	538,911.00	538,911.00	538,911.00	0.00	538,911.00	538,911.00	538,911.00	0.00	0.00	0.00
394	Sentencias y Resoluciones por Autoridad Competente.	0.00	1,275,935.99	1,275,935.99	1,275,935.99	0.00	250,000.00	250,000.00	250,000.00	250,000.00	250,000.00	1,025,935.99
39404	Erogaciones por Laudos.	0.00	1,275,935.99	1,275,935.99	1,275,935.99	0.00	250,000.00	250,000.00	250,000.00	250,000.00	250,000.00	1,025,935.99
398	Impuesto Sobre Nóminas y Otros que se Deriven de una Relación Laboral.	444,823.42	-18,602.34	426,221.08	426,221.08	0.00	232,313.91	223,627.80	223,627.80	223,627.80	223,627.80	20,104.08
39801	Impuesto Sobre Nóminas y Otros que se Deriven de una Relación Laboral.	174,791.91	47,715.96	222,507.87	222,507.87	0.00	101,999.38	99,113.00	99,113.00	99,113.00	99,113.00	123,394.87
39804	Impuesto Sobre Nóminas y Otros que se Deriven de una Relación Laboral (Docente).	270,031.51	-45,808.30	224,223.21	224,223.21	0.00	130,314.53	124,514.80	124,514.80	124,514.80	124,514.80	79,709.21

Handwritten signature and number '6' in blue ink.



GOBIERNO CONSTITUCIONAL DEL ESTADO DE CHIAPAS

SECRETARÍA DE HACIENDA

Resumen Tipo de Gasto y Partida
SISTEMA PRESUPUESTARIO 2023

(PESOS)

CIERRE DE SEPTIEMBRE

EP-08

Página 3 de 3

sábado, 30 de septiembre de 2023

2.1.1.2.1.080 Universidad Politécnica de Tapachula

TIPO GASTO / CAPÍTULOS /CONCEPTOS /PARTIDAS	DESCRIPCIÓN	Presupuesto Aprobado	Modificación Neta	Presupuesto Modificado	Presupuesto Liberado	Presupuesto por Liberar	Presupuesto Ministrado	Presupuesto Comprometido	Presupuesto Devengado	Presupuesto Ejercido	Presupuesto Pagado	Subejercicio
2 Gasto de Capital		0.00	30,000.00	30,000.00	30,000.00	0.00	30,000.00	30,000.00	30,000.00	30,000.00	30,000.00	0.00
5000 Bienes Muebles, Inmuebles e Intangibles.		0.00	30,000.00	30,000.00	30,000.00	0.00	30,000.00	30,000.00	30,000.00	30,000.00	30,000.00	0.00
5300 Equipo e Instrumental Médico y de Laboratorio.		0.00	30,000.00	30,000.00	30,000.00	0.00	30,000.00	30,000.00	30,000.00	30,000.00	30,000.00	0.00
531 Equipo Médico y de Laboratorio.		0.00	30,000.00	30,000.00	30,000.00	0.00	30,000.00	30,000.00	30,000.00	30,000.00	30,000.00	0.00
53101 Equipo Médico y de Laboratorio.		0.00	30,000.00	30,000.00	30,000.00	0.00	30,000.00	30,000.00	30,000.00	30,000.00	30,000.00	0.00

Handwritten signature in blue ink.



GOBIERNO CONSTITUCIONAL DEL ESTADO DE CHIAPAS

SECRETARÍA DE HACIENDA

1 - No Etiquetado - Recursos Fiscales (Clasificación Administrativa)

SISTEMA PRESUPUESTARIO 2023

(PESOS)

CIERRE DE SEPTIEMBRE

2.1.1.2.1.080 Universidad Politécnica de Tapachula

6 g

UR	URO	FI	FUN	SF	SSF	PS	PP	OA	AI	PT	MPID	GA	COGC	GASTO	GTO	TG	TR	FF	DESCRIPCIÓN	Presupuesto Aprobado	Modificación Neta	Presupuesto Modificado	Presupuesto Liberado	Presupuesto por Liberar	Presupuesto Ministrado	Presupuesto Comprometido	Presupuesto Devengado	Presupuesto Ejercido	Presupuesto Pagado	Subejercicio
01	001	2	5	3	3	D	020	02	ED5	G001	000	G	00	33111	1	1	1		Asesorías.	223,191.66	0.00	223,191.66	223,191.66	0.00	167,391.70	157,348.37	157,348.37	154,161.65	154,161.65	65,843.25
01	001	2	5	3	3	D	020	02	ED5	G001	000	G	00	37211	1	1	1		Pasajes Nacionales Terrestres.	6,960.00	0.00	6,960.00	6,960.00	0.00	5,220.00	3,757.00	3,757.00	3,757.00	3,757.00	3,203.00
01	001	2	5	3	3	D	020	02	ED5	G001	000	G	00	37511	1	1	1		Viáticos Nacionales.	9,848.34	0.00	9,848.34	9,848.34	0.00	7,386.21	6,565.53	6,565.53	6,565.53	6,565.53	3,282.81



GOBIERNO CONSTITUCIONAL DEL ESTADO DE CHIAPAS

SECRETARÍA DE HACIENDA

1 - No Etiquetado - Recursos Federales (Clasificación Administrativa)

SISTEMA PRESUPUESTARIO 2023

(PESOS)

CIERRE DE SEPTIEMBRE

2.1.1.2.1.080 Universidad Politécnica de Tapachula

Table with columns: UR, URO, FI, FUN, SF, SSF, PS, PP, OA, AI, PT, MPIO, GA, COGC, GASTO, GTO, TR, FF, DESCRIPCIÓN, Presupuesto Aprobado, Modificación Neta, Presupuesto Modificado, Presupuesto Liberado, Presupuesto por Liberar, Presupuesto Ministrado, Presupuesto Comprometido, Presupuesto Devengado, Presupuesto Ejercido, Presupuesto Pagado, Subejercicio. Includes sub-totals for Gran Total, Total, and various institutional categories.

Handwritten signature in blue ink.



GOBIERNO CONSTITUCIONAL DEL ESTADO DE CHIAPAS

SECRETARÍA DE HACIENDA

2 - Etiquetado - Recursos Federales (Clasificación Administrativa)

SISTEMA PRESUPUESTARIO 2023

(PESOS)

CIERRE DE SEPTIEMBRE

2.1.1.2.1.080 Universidad Politécnica de Tapachula

Table with columns: URO, FUN, SF, SSF, PS, PP, DA, AI, PT, MP, ID, GA, COGC, GASTO, GTO, TG, TR, FF, DESCRIPCIÓN, Presupuesto Aprobado, Modificación Neta, Presupuesto Modificado, Presupuesto Liberado, Presupuesto por Liberar, Presupuesto Ministrado, Presupuesto Comprometido, Presupuesto Devengado, Presupuesto Ejercido, Presupuesto Pagado, Subejercicio. Includes rows for Gran Total, Total, and various institutional categories like INSTITUCIONALES.

Handwritten signature

Handwritten number 6

