



21120090

UNIVERSIDAD POLITÉCNICA DE TAPACHULA

CUENTA PÚBLICA ESTATAL

INFORMACIÓN PRESUPUESTAL

PRIMER TRIMESTRE

EJERCICIO FISCAL

2022

**INFORMACIÓN ARMONIZADA
CONAC**



**ESTADOS E INFORMES
PRESUPUESTARIOS**



SISTEMA CONTABLE 2022
ESTADO ANALÍTICO DE INGRESOS
DEL 1o. DE ENERO AL 31 DE MARZO DE 2022

Página 1 de 1

Fecha: 15/05/2022

| RUBRO DE INGRESOS | INGRESO | | | | | DIFERENCIA (RECAUDADO - ESTIMADO) |
|---|----------------------|----------------------------|----------------------|---------------------|---------------------|--------------------------------------|
| | ESTIMADO | AMPLIACIONES Y REDUCCIONES | MODIFICADO | DEVENGADO | RECAUDADO | |
| Impuestos | 0.00 | 0.00 | 0.00 | 0.00 | 0.00 | 0.00 |
| Cuotas y Aportaciones de Seguridad Social | 0.00 | 0.00 | 0.00 | 0.00 | 0.00 | 0.00 |
| Contribuciones de Mejoras | 0.00 | 0.00 | 0.00 | 0.00 | 0.00 | 0.00 |
| Derechos | 0.00 | 0.00 | 0.00 | 0.00 | 0.00 | 0.00 |
| Productos | 0.00 | 0.00 | 0.00 | 0.00 | 0.00 | 0.00 |
| Aprovechamientos | 0.00 | 0.00 | 0.00 | 0.00 | 0.00 | 0.00 |
| Ingresos por Venta de Bienes, Prestación de Servicios y Otros Ingresos | 0.00 | 0.00 | 0.00 | 0.00 | 0.00 | 0.00 |
| Participaciones, Aportaciones, Convenios, Incentivos Derivados de la Colaboración Fiscal y Fondos Distintos de Aportaciones | 10,449,973.00 | 0.00 | 10,449,973.00 | 2,630,606.55 | 2,630,606.55 | (7,819,366.45) |
| Transferencias, Asignaciones, Subsidios y Subvenciones, y Pensiones y Jubilaciones | 10,449,973.00 | 0.00 | 10,449,973.00 | 4,796,707.91 | 4,796,707.91 | (5,653,265.09) |
| Ingresos Derivados de Financiamientos | 0.00 | 0.00 | 0.00 | 0.00 | 0.00 | 0.00 |
| Total | 20,899,946.00 | 0.00 | 20,899,946.00 | 7,427,314.46 | 7,427,314.46 | |
| Ingresos Excedentes | | | | | | (13,472,631.54) |

| RUBRO DE INGRESOS | INGRESO | | | | | DIFERENCIA (RECAUDADO - ESTIMADO) |
|---|----------------------|----------------------------|----------------------|---------------------|---------------------|--------------------------------------|
| | ESTIMADO | AMPLIACIONES Y REDUCCIONES | MODIFICADO | DEVENGADO | RECAUDADO | |
| Ingresos del Poder Ejecutivo Federal o Estatal y de los Municipios | 0.00 | 0.00 | 0.00 | 0.00 | 0.00 | 0.00 |
| Impuestos | 0.00 | 0.00 | 0.00 | 0.00 | 0.00 | 0.00 |
| Cuotas y Aportaciones de Seguridad Social | 0.00 | 0.00 | 0.00 | 0.00 | 0.00 | 0.00 |
| Contribuciones de Mejoras | 0.00 | 0.00 | 0.00 | 0.00 | 0.00 | 0.00 |
| Derechos | 0.00 | 0.00 | 0.00 | 0.00 | 0.00 | 0.00 |
| Productos | 0.00 | 0.00 | 0.00 | 0.00 | 0.00 | 0.00 |
| Aprovechamientos | 0.00 | 0.00 | 0.00 | 0.00 | 0.00 | 0.00 |
| Participaciones, Aportaciones, Convenios, Incentivos Derivados de la Colaboración Fiscal y Fondos Distintos de Aportaciones | 0.00 | 0.00 | 0.00 | 0.00 | 0.00 | 0.00 |
| Transferencias, Asignaciones, Subsidios y Subvenciones, y Pensiones y Jubilaciones | 0.00 | 0.00 | 0.00 | 0.00 | 0.00 | 0.00 |
| Ingresos de los Entes públicos de los Poderes Legislativo y Judicial, de los Órganos Autónomos y del Sector Paraestatal o Paramunicipal, así como de las Empresas Productivas del Estado | 20,899,946.00 | 0.00 | 20,899,946.00 | 7,427,314.46 | 7,427,314.46 | (13,472,631.54) |
| Cuotas y Aportaciones de Seguridad Social | 0.00 | 0.00 | 0.00 | 0.00 | 0.00 | 0.00 |
| Productos | 0.00 | 0.00 | 0.00 | 0.00 | 0.00 | 0.00 |
| Ingresos por Venta de Bienes, Prestación de Servicios y Otros Ingresos | 0.00 | 0.00 | 0.00 | 0.00 | 0.00 | 0.00 |
| Transferencias, Asignaciones, Subsidios y Subvenciones, y Pensiones y Jubilaciones | 20,899,946.00 | 0.00 | 20,899,946.00 | 7,427,314.46 | 7,427,314.46 | (13,472,631.54) |
| Ingresos Derivados de Financiamiento | 0.00 | 0.00 | 0.00 | 0.00 | 0.00 | 0.00 |
| Ingresos Derivados de Financiamientos | 0.00 | 0.00 | 0.00 | 0.00 | 0.00 | 0.00 |
| Total | 20,899,946.00 | 0.00 | 20,899,946.00 | 7,427,314.46 | 7,427,314.46 | |
| Ingresos Excedentes | | | | | | (13,472,631.54) |


Mtro. Johnny Robert Mis May
Rector

Mtro. Jorge Alberto Briceño Mena
Secretario Administrativo

“Bajo protesta de decir verdad declaramos que los Estados Financieros y sus notas, son razonablemente correctos y son responsabilidad del emisor”.



GOBIERNO DEL ESTADO DE CHIAPAS
RAMO O DEPENDENCIA: Universidad Politécnica de Tapachula
ESTADO ANALÍTICO DEL EJERCICIO DEL PRESUPUESTO DE EGRESOS CLASIFICACIÓN POR OBJETO DEL GASTO
(CAPITULOS Y CONCEPTOS)
DEL 1 DE ENERO AL 31 DE MARZO DE 2022

| CAPG | CG | DESCRIPCIÓN | PRESUPUESTO DE EGRESOS | | | | | RPA-1 |
|------|------|---|------------------------|------------------------------|----------------------|---------------------|---------------------|----------------------|
| | | | APROBADO | AMPLIACIONES- REDUCCIONES | MODIFICADO | DEVENGADO | PAGADO | |
| 4000 | 4100 | Transferencias, Asignaciones, Subsidios y Otras Ayudas. | 20,899,946.00 | 0.00 | 20,899,946.00 | 4,059,139.38 | 4,059,139.38 | 16,840,806.62 |
| | | Transferencias Internas y Asignaciones al Sector Público. | 20,899,946.00 | 0.00 | 20,899,946.00 | 4,059,139.38 | 4,059,139.38 | 16,840,806.62 |
| | | TOTAL DEL GASTO: | 20,899,946.00 | 0.00 | 20,899,946.00 | 4,059,139.38 | 4,059,139.38 | 16,840,806.62 |



GOBIERNO DEL ESTADO DE CHIAPAS

RAMO O DEPENDENCIA: Universidad Politécnica de Tapachula

ESTADO ANALÍTICO DEL EJERCICIO DEL PRESUPUESTO DE EGRESOS CLASIFICACIÓN ECONÓMICA POR TIPO DE GASTO DEL 1 DE ENERO AL 31 DE MARZO DE 2022

(Pesos)


RPA-2

| CONCEPTO | APROBADO | AMPLIACIONES - REDUCCIONES | MODIFICADO | PRESUPUESTO DE EGRESOS DEVENGADO | PAGADO | SUB EJERCICIO |
|---|----------------------|-------------------------------|----------------------|-------------------------------------|---------------------|----------------------|
| GASTO CORRIENTE | 20,899,946.00 | 0.00 | 20,899,946.00 | 4,059,139.38 | 4,059,139.38 | 16,840,806.62 |
| GASTO DE CAPITAL | 0.00 | 0.00 | 0.00 | 0.00 | 0.00 | 0.00 |
| AMORTIZACIÓN DE LA DEUDA Y DISMINUCIÓN DE PASIVOS | 0.00 | 0.00 | 0.00 | 0.00 | 0.00 | 0.00 |
| PENSIONES Y JUBILACIONES | 0.00 | 0.00 | 0.00 | 0.00 | 0.00 | 0.00 |
| PARTICIPACIONES | 0.00 | 0.00 | 0.00 | 0.00 | 0.00 | 0.00 |
| TOTAL DEL GASTO: | 20,899,946.00 | 0.00 | 20,899,946.00 | 4,059,139.38 | 4,059,139.38 | 16,840,806.62 |



GOBIERNO CONSTITUCIONAL DEL ESTADO DE CHIAPAS
RAMO O DEPENDENCIA: Universidad Politécnica de Tapachula
ESTADO ANALÍTICO DEL EJERCICIO DEL PRESUPUESTO DE EGRESOS EN CLASIFICACIÓN ADMINISTRATIVA/ORGANISMO
DEL 1 DE ENERO AL 31 DE MARZO DE 2022
(Pesos)

| CONCEPTO | PRESUPUESTO DE EGRESOS | | | | SUB EJERCICIO |
|---|------------------------|-------------------------------|---------------|--------------|---------------|
| | APROBADO | AMPLIACIONES - REDUCCIONES | MODIFICADO | DEVENGADO | |
| TOTAL | 20,899,946.00 | 0.00 | 20,899,946.00 | 4,059,139.38 | 16,840,806.62 |
| ENTIDADES PARA ESTATALES Y FIDEICOMISOS NO EMPRESARIALES Y NO FINANCIEROS | 20,899,946.00 | 0.00 | 20,899,946.00 | 4,059,139.38 | 16,840,806.62 |
| Universidad Politécnica de Tapachula | 20,899,946.00 | 0.00 | 20,899,946.00 | 4,059,139.38 | 16,840,806.62 |



GOBIERNO CONSTITUCIONAL DEL ESTADO DE CHIAPAS
RAMO O DEPENDENCIA: Universidad Politécnica de Tapachula
ESTADO ANALÍTICO DEL EJERCICIO DEL PRESUPUESTO DE EGRESOS EN CLASIFICACIÓN
ADMINISTRATIVA/PODERES
DEL 1 DE ENERO AL 31 DE MARZO DE 2021

(Pesos)

| CONCEPTO | PRESUPUESTO DE EGRESOS | | | | PAGADO | SUBEJERCICIO |
|-------------------|------------------------|-------------------------------|------------|-----------|--------|--------------|
| | APROBADO | AMPLIACIONES - REDUCCIONES | MODIFICADO | DEVENGADO | | |
| PO DER EJECUTIVO | | | | NO APLICA | | |
| PODER LEGISLATIVO | | | | NO APLICA | | |
| PODER JUDICIAL | | | | NO APLICA | | |
| ORGANOS AUTONOMOS | | | | NO APLICA | | |

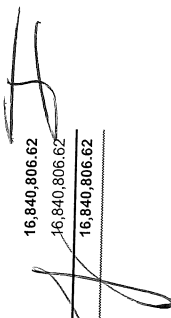
RPA-4



GOBIERNO DEL ESTADO DE CHIAPAS
RAMO O DEPENDENCIA: Universidad Politécnica de Tapachula
ESTADO ANALÍTICO DEL EJERCICIO DEL PRESUPUESTO DE EGRESOS CLASIFICACIÓN FUNCIONAL (FINALIDAD Y FUNCIÓN)

DEL 1 DE ENERO AL 31 DE MARZO DE 2021
(Pesos)

| FI | FU | CONCEPTO | APROBADO | | AMPLIACIONES - REDUCCIONES | | EGRESOS MODIFICADO | | DEVENGADO | PAGADO | SUBEJERCICIO |
|-------------------------|-----|--------------------------------|----------------------|-------------|----------------------------|----------------------|---------------------|---------------------|---------------------|----------------------|--------------|
| | | | | | | | | | | | |
| 2 | 2.5 | Desarrollo Social Educación | 20,899,946.00 | 0.00 | 0.00 | 27,693,153.93 | 4,059,139.38 | 4,059,139.38 | 4,059,139.38 | 16,840,806.62 | |
| TOTAL DEL GASTO: | | | 20,899,946.00 | 0.00 | 0.00 | 27,693,153.93 | 4,059,139.38 | 4,059,139.38 | 4,059,139.38 | 16,840,806.62 | |


 16,840,806.62
 16,840,806.62
 16,840,806.62



GOBIERNO CONSTITUCIONAL DEL ESTADO DE CHIAPAS

UNIVERSIDAD POLITÉCNICA DE TAPACHULA

SISTEMA CONTABLE 2022

INTERESES DE LA DEUDA

DEL 1o. DE ENERO AL 31 DE MARZO DE 2022

Fecha:

Página 1 de 1

15/05/2022

| IDENTIFICACIÓN DE CRÉDITO O INSTRUMENTO | DEVENGADO | PAGADO |
|---|-----------|--------|
| CRÉDITOS BANCARIOS | | |


TOTAL DE INTERESES DE CRÉDITOS BANCARIOS


| |
|-----------------------------|
| OTROS INSTRUMENTOS DE DEUDA |
|-----------------------------|

TOTAL DE INTERESES DE OTROS INSTRUMENTOS DE DEUDA

TOTAL

NO APLICA


Mtro. Jhonny Robert Mis May
Rector


Mtro. Jorge Alberto Briceño Mena
Secretario Administrativo

“Bajo protesta de decir verdad declaramos que los Estados Financieros y sus notas, son razonablemente correctos y son responsabilidad del emisor”.



GOBIERNO CONSTITUCIONAL DEL ESTADO DE CHIAPAS
UNIVERSIDAD POLITÉCNICA DE TAPACHULA

SISTEMA CONTABLE 2022
ENDEUDAMIENTO NETO
DEL 1o. DE ENERO AL 31 DE MARZO DE 2022

Fecha: 15/05/2022
Página 1 de 1

| IDENTIFICACIÓN DE CRÉDITO O INSTRUMENTO | CONTRATACIÓN/ COLOCACIÓN | AMORTIZACIÓN | ENDEUDAMIENTO NETO |
|---|--------------------------|--------------|--------------------|
| CRÉDITOS BANCARIOS | | | |

TOTAL CRÉDITOS BANCARIOS

OTROS INSTRUMENTOS DE DEUDA

NO APLICA

TOTAL OTROS INSTRUMENTOS DE DEUDA
TOTAL

Mtro. Jhonny Robert Mis May
Rector

Mtro. Jorge Alberto Briceño Mena
Secretario Administrativo

“Bajo protesta de decir verdad declaramos que los Estados Financieros y sus notas, son razonablemente correctos y son responsabilidad del emisor”.

**ESTADOS E INFORMES
PROGRAMÁTICOS**

Handwritten signature




GOBIERNO DEL ESTADO DE CHIAPAS
RAMO O DEPENDENCIA: Universidad Politécnica de Tapachula
GASTO POR CATEGORÍA PROGRAMÁTICA
DEL 1 DE ENERO AL 31 DE DICIEMBRE DE 2021
 (Pesos)

| CONCEPTO | PRESUPUESTO DE EGRESOS | | | | PAGADO | SUBLEJERCICIO |
|--|------------------------|-------------------------------|---------------|--------------|--------------|---------------|
| | APROBADO | AMPLIACIONES - REDUCCIONES | MODIFICADO | DEVENGADO | | |
| Programas | 20,899,946.00 | 0.00 | 20,899,946.00 | 4,059,139.38 | 4,059,139.38 | 16,840,806.62 |
| Subsidios: Sector Social y Privado o Entidades Federativas y Municipios | 0.00 | 0.00 | 0.00 | 0.00 | 0.00 | 0.00 |
| Otros Subsidios | 0.00 | 0.00 | 0.00 | 0.00 | 0.00 | 0.00 |
| Sujetos a Reglas de Operación | 0.00 | 0.00 | 0.00 | 0.00 | 0.00 | 0.00 |
| Desempeño de las Funciones | 20,899,946.00 | 0.00 | 20,899,946.00 | 4,059,139.38 | 4,059,139.38 | 16,840,806.62 |
| Específicos | 0.00 | 0.00 | 0.00 | 0.00 | 0.00 | 0.00 |
| Funciones de las Fuerzas Armadas (Únicamente Gobierno Federal) | 0.00 | 0.00 | 0.00 | 0.00 | 0.00 | 0.00 |
| Planeación, seguimiento y evaluación de políticas públicas | 0.00 | 0.00 | 0.00 | 0.00 | 0.00 | 0.00 |
| Prestación de Servicios Públicos | 20,899,946.00 | 0.00 | 20,899,946.00 | 4,059,139.38 | 4,059,139.38 | 16,840,806.62 |
| Promoción y fomento | 0.00 | 0.00 | 0.00 | 0.00 | 0.00 | 0.00 |
| Provisión de Bienes Públicos | 0.00 | 0.00 | 0.00 | 0.00 | 0.00 | 0.00 |
| Proyectos de inversión | 0.00 | 0.00 | 0.00 | 0.00 | 0.00 | 0.00 |
| Regulación y supervisión | 0.00 | 0.00 | 0.00 | 0.00 | 0.00 | 0.00 |
| Administrativos y de Apoyo | 0.00 | 0.00 | 0.00 | 0.00 | 0.00 | 0.00 |
| Apoyo a la función pública y al mejoramiento de la gestión | 0.00 | 0.00 | 0.00 | 0.00 | 0.00 | 0.00 |
| Apoyo al proceso presupuestario y para mejorar la eficiencia institucional | 0.00 | 0.00 | 0.00 | 0.00 | 0.00 | 0.00 |
| Operaciones ajenas | 0.00 | 0.00 | 0.00 | 0.00 | 0.00 | 0.00 |
| Compromisos | 0.00 | 0.00 | 0.00 | 0.00 | 0.00 | 0.00 |
| Desastres Naturales | 0.00 | 0.00 | 0.00 | 0.00 | 0.00 | 0.00 |
| Obligaciones de cumplimiento de resolución Jurisdiccional | 0.00 | 0.00 | 0.00 | 0.00 | 0.00 | 0.00 |
| Obligaciones | 0.00 | 0.00 | 0.00 | 0.00 | 0.00 | 0.00 |
| Aportaciones a fondos de estabilización | 0.00 | 0.00 | 0.00 | 0.00 | 0.00 | 0.00 |
| Aportaciones a fondos de inversión y reestructura de pensiones | 0.00 | 0.00 | 0.00 | 0.00 | 0.00 | 0.00 |
| Aportaciones a la seguridad social | 0.00 | 0.00 | 0.00 | 0.00 | 0.00 | 0.00 |
| Pensiones y jubilaciones | 0.00 | 0.00 | 0.00 | 0.00 | 0.00 | 0.00 |
| Programas de Gasto Federalizado (Gobierno Federal) | 0.00 | 0.00 | 0.00 | 0.00 | 0.00 | 0.00 |
| Gasto Federalizado | 0.00 | 0.00 | 0.00 | 0.00 | 0.00 | 0.00 |
| Participaciones a entidades federativas y municipios | 0.00 | 0.00 | 0.00 | 0.00 | 0.00 | 0.00 |
| Costo financiero, deuda o apoyos a deudores y ahorradores de la banca | 0.00 | 0.00 | 0.00 | 0.00 | 0.00 | 0.00 |
| Adeudos de ejercicios fiscales anteriores | 0.00 | 0.00 | 0.00 | 0.00 | 0.00 | 0.00 |
| TOTAL DEL GASTO: | 20,899,946.00 | 0.00 | 20,899,946.00 | 4,059,139.38 | 4,059,139.38 | 16,840,806.62 |

PROGRAMAS Y PROYECTOS DE INVERSIÓN
DEL 01 DE ENERO AL 31 DE MARZO DE 2022

| PP | PROGRAMA PRESUPUESTARIO / PROYECTO ESTRATÉGICO | MUNICIPIO / COBERTURA | PRESUPUESTO DE EGRESOS | | | | AVANCE % DEVENGADO/ MODIFICADO |
|----|--|-----------------------|------------------------|------------|-----------|--------|--------------------------------------|
| | | | APROBADO | MODIFICADO | DEVENGADO | PAGADO | |

No Aplica



Johnny Robert Mis May
Rector



Jorge Alberto Briceño Mena
Secretario Administrativo

REINTEGROS FEDERALIZADOS

\$

8



GOBIERNO CONSTITUCIONAL DEL ESTADO DE CHIAPAS
UNIVERSIDAD POLITÉCNICA DE TAPACHULA

SISTEMA CONTABLE 2022

FORMATO DEL EJERCICIO Y DESTINO DE GASTO FEDERALIZADO Y REINTEGROS

DEL 1o. DE ENERO AL 31 DE MARZO DE 2022

Página 1 de 1
26/05/2022

Fecha:

| Programa o Fondo | Destino de los Recursos | Ejercicio | | Reintegro |
|--|-------------------------|--------------|--------------|-----------|
| | | DEVENGADO | PAGADO | |
| 5 95 U0060 Subsidios para Organismos Descentralizados Estatales. | Cobertura Estatal | 1,137,056.43 | 1,137,056.43 | 0.00 |

Mtro. Jhonny Robert Mis May
Rector

Mtro. Jorge Alberto Briceño Mena
Secretario Administrativo

“Bajo protesta de decir verdad declaramos que los Estados Financieros y sus notas, son razonablemente correctos y son responsabilidad del emisor”.

**INFORMACIÓN LEY DE DISCIPLINA
FINANCIERA - LDF**

FF

NOMBRE DEL ENTE PUBLICO : Universidad Politécnica de Tapachula

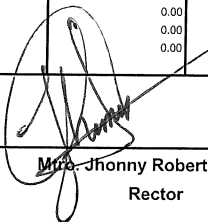
Estado Analítico del Ejercicio del Presupuesto de Egresos Detallado – LDF 6a.

Clasificación por Objeto del Gasto (Capítulo y Concepto)

Del 1 de Enero al 31 de marzo de 2022

(PESOS)

| Concepto | Egresos | | | | | Subejercicio |
|--|---------------|----------------------------|---------------|--------------|--------------|--------------|
| | Aprobado | Ampliaciones / Reducciones | Modificado | Devengado | Pagado | |
| I. Gasto No Etiquetado | 10,449,973.00 | 0.00 | 10,449,973.00 | 2,922,082.95 | 2,922,082.95 | 7,527,890.05 |
| A. Servicios Personales. | 0.00 | 0.00 | 0.00 | 0.00 | 0.00 | 0.00 |
| a1) Remuneraciones al Personal de Carácter Permanente. | 0.00 | 0.00 | 0.00 | 0.00 | 0.00 | 0.00 |
| a2) Remuneraciones al Personal de Carácter Transitorio. | 0.00 | 0.00 | 0.00 | 0.00 | 0.00 | 0.00 |
| a3) Remuneraciones Adicionales y Especiales. | 0.00 | 0.00 | 0.00 | 0.00 | 0.00 | 0.00 |
| a4) Seguridad Social. | 0.00 | 0.00 | 0.00 | 0.00 | 0.00 | 0.00 |
| a5) Otras Prestaciones Sociales y Económicas. | 0.00 | 0.00 | 0.00 | 0.00 | 0.00 | 0.00 |
| a6) Previsiones. | 0.00 | 0.00 | 0.00 | 0.00 | 0.00 | 0.00 |
| a7) Pago de Estímulos a Servidores Públicos. | 0.00 | 0.00 | 0.00 | 0.00 | 0.00 | 0.00 |
| B. Materiales y Suministros. | 0.00 | 0.00 | 0.00 | 0.00 | 0.00 | 0.00 |
| b1) Materiales de Administración, Emisión de Documentos y Artículos Oficiales. | 0.00 | 0.00 | 0.00 | 0.00 | 0.00 | 0.00 |
| b2) Alimentos y Utensilios. | 0.00 | 0.00 | 0.00 | 0.00 | 0.00 | 0.00 |
| b3) Materias Primas y Materiales de Producción y Comercialización | 0.00 | 0.00 | 0.00 | 0.00 | 0.00 | 0.00 |
| b4) Materiales y Artículos de Construcción y de Reparación. | 0.00 | 0.00 | 0.00 | 0.00 | 0.00 | 0.00 |
| b5) Productos Químicos, Farmacéuticos y de Laboratorio. | 0.00 | 0.00 | 0.00 | 0.00 | 0.00 | 0.00 |
| b6) Combustibles, Lubricantes y Aditivos. | 0.00 | 0.00 | 0.00 | 0.00 | 0.00 | 0.00 |
| b7) Vestuario, Blancos, Prendas de Protección y Artículos Deportivos. | 0.00 | 0.00 | 0.00 | 0.00 | 0.00 | 0.00 |
| b8) Materiales y Suministros para Seguridad. | 0.00 | 0.00 | 0.00 | 0.00 | 0.00 | 0.00 |
| b9) Herramientas, Refacciones y Accesorios Menores. | 0.00 | 0.00 | 0.00 | 0.00 | 0.00 | 0.00 |
| C. Servicios Generales. | 0.00 | 0.00 | 0.00 | 0.00 | 0.00 | 0.00 |
| c1) Servicios Básicos. | 0.00 | 0.00 | 0.00 | 0.00 | 0.00 | 0.00 |
| c2) Servicios de Arrendamiento. | 0.00 | 0.00 | 0.00 | 0.00 | 0.00 | 0.00 |
| c3) Servicios Profesionales, Científicos, Técnicos y Otros Servicios. | 0.00 | 0.00 | 0.00 | 0.00 | 0.00 | 0.00 |
| c4) Servicios Financieros, Bancarios y Comerciales. | 0.00 | 0.00 | 0.00 | 0.00 | 0.00 | 0.00 |
| c5) Servicios de Instalación, Reparación, Mantenimiento y Conservación. | 0.00 | 0.00 | 0.00 | 0.00 | 0.00 | 0.00 |
| c6) Servicios de Comunicación Social y Publicidad. | 0.00 | 0.00 | 0.00 | 0.00 | 0.00 | 0.00 |
| c7) Servicios de Traslado y Viáticos. | 0.00 | 0.00 | 0.00 | 0.00 | 0.00 | 0.00 |
| c8) Servicios Oficiales. | 0.00 | 0.00 | 0.00 | 0.00 | 0.00 | 0.00 |
| c9) Otros Servicios Generales. | 0.00 | 0.00 | 0.00 | 0.00 | 0.00 | 0.00 |
| D. Transferencias, Asignaciones, Subsidios y Otras Ayudas. | 10,449,973.00 | 0.00 | 10,449,973.00 | 2,922,082.95 | 2,922,082.95 | 7,527,890.05 |
| d1) Transferencias Internas y Asignaciones al Sector Público. | 10,449,973.00 | 0.00 | 10,449,973.00 | 2,922,082.95 | 2,922,082.95 | 7,527,890.05 |
| d2) Transferencias al Resto del Sector Público. | 0.00 | 0.00 | 0.00 | 0.00 | 0.00 | 0.00 |
| d3) Subsidios y Subvenciones. | 0.00 | 0.00 | 0.00 | 0.00 | 0.00 | 0.00 |
| d4) Ayudas Sociales. | 0.00 | 0.00 | 0.00 | 0.00 | 0.00 | 0.00 |
| d5) Pensiones y Jubilaciones. | 0.00 | 0.00 | 0.00 | 0.00 | 0.00 | 0.00 |
| d6) Transferencias a Fideicomisos, Mandatos y Otros Análogos. | 0.00 | 0.00 | 0.00 | 0.00 | 0.00 | 0.00 |
| d7) Transferencias a la Seguridad Social | 0.00 | 0.00 | 0.00 | 0.00 | 0.00 | 0.00 |
| d8) Donativos | 0.00 | 0.00 | 0.00 | 0.00 | 0.00 | 0.00 |
| d9) Transferencias al Exterior. | 0.00 | 0.00 | 0.00 | 0.00 | 0.00 | 0.00 |
| E. Bienes Muebles, Inmuebles e Intangibles. | 0.00 | 0.00 | 0.00 | 0.00 | 0.00 | 0.00 |
| e1) Mobiliario y Equipo de Administración. | 0.00 | 0.00 | 0.00 | 0.00 | 0.00 | 0.00 |
| e2) Mobiliario y Equipo Educativo y Recreativo. | 0.00 | 0.00 | 0.00 | 0.00 | 0.00 | 0.00 |
| e3) Equipo e Instrumental Médico y de Laboratorio. | 0.00 | 0.00 | 0.00 | 0.00 | 0.00 | 0.00 |
| e4) Vehículos y Equipo de Transporte. | 0.00 | 0.00 | 0.00 | 0.00 | 0.00 | 0.00 |
| e5) Equipo de Defensa y Seguridad. | 0.00 | 0.00 | 0.00 | 0.00 | 0.00 | 0.00 |
| e6) Maquinaria, Otros Equipos y Herramientas. | 0.00 | 0.00 | 0.00 | 0.00 | 0.00 | 0.00 |
| e7) Activos Biológicos. | 0.00 | 0.00 | 0.00 | 0.00 | 0.00 | 0.00 |
| e8) Bienes Inmuebles. | 0.00 | 0.00 | 0.00 | 0.00 | 0.00 | 0.00 |
| e9) Activos Intangibles. | 0.00 | 0.00 | 0.00 | 0.00 | 0.00 | 0.00 |
| F. Inversión Pública. | 0.00 | 0.00 | 0.00 | 0.00 | 0.00 | 0.00 |
| f1) Obra Pública en Bienes de Dominio Público. | 0.00 | 0.00 | 0.00 | 0.00 | 0.00 | 0.00 |
| f2) Obra Pública en Bienes Propios. | 0.00 | 0.00 | 0.00 | 0.00 | 0.00 | 0.00 |
| f3) Proyectos Productivos y Acciones de Fomento | 0.00 | 0.00 | 0.00 | 0.00 | 0.00 | 0.00 |
| G. Inversiones Financieras y Otras Provisiones. | 0.00 | 0.00 | 0.00 | 0.00 | 0.00 | 0.00 |
| g1) Inversiones para el Fomento de Actividades Productivas | 0.00 | 0.00 | 0.00 | 0.00 | 0.00 | 0.00 |
| g2) Acciones y Participaciones de Capital | 0.00 | 0.00 | 0.00 | 0.00 | 0.00 | 0.00 |
| g3) Compra de Títulos y Valores | 0.00 | 0.00 | 0.00 | 0.00 | 0.00 | 0.00 |
| g4) Concesión de Préstamos. | 0.00 | 0.00 | 0.00 | 0.00 | 0.00 | 0.00 |
| g5) Inversiones en Fideicomisos, Mandatos y Otros Análogos. | 0.00 | 0.00 | 0.00 | 0.00 | 0.00 | 0.00 |
| Fideicomiso de Desastres Naturales (informativo) | 0.00 | 0.00 | 0.00 | 0.00 | 0.00 | 0.00 |
| g6) Otras Inversiones Financieras | 0.00 | 0.00 | 0.00 | 0.00 | 0.00 | 0.00 |
| g7) Provisiones para Contingencias y Otras Erogaciones Especiales. | 0.00 | 0.00 | 0.00 | 0.00 | 0.00 | 0.00 |
| H. Participaciones y Aportaciones. | 0.00 | 0.00 | 0.00 | 0.00 | 0.00 | 0.00 |
| h1) Participaciones. | 0.00 | 0.00 | 0.00 | 0.00 | 0.00 | 0.00 |
| h2) Aportaciones. | 0.00 | 0.00 | 0.00 | 0.00 | 0.00 | 0.00 |
| h3) Convenios. | 0.00 | 0.00 | 0.00 | 0.00 | 0.00 | 0.00 |
| I. Deuda Pública. | 0.00 | 0.00 | 0.00 | 0.00 | 0.00 | 0.00 |
| i1) Amortización de la Deuda Pública. | 0.00 | 0.00 | 0.00 | 0.00 | 0.00 | 0.00 |
| i2) Intereses de la Deuda Pública. | 0.00 | 0.00 | 0.00 | 0.00 | 0.00 | 0.00 |
| i3) Comisiones de la Deuda Pública. | 0.00 | 0.00 | 0.00 | 0.00 | 0.00 | 0.00 |
| i4) Gastos de la Deuda Pública. | 0.00 | 0.00 | 0.00 | 0.00 | 0.00 | 0.00 |
| i5) Costo por Coberturas. | 0.00 | 0.00 | 0.00 | 0.00 | 0.00 | 0.00 |
| i6) Apoyos Financieros. | 0.00 | 0.00 | 0.00 | 0.00 | 0.00 | 0.00 |
| i7) Adeudos de Ejercicios Fiscales Anteriores (ADEFAS). | 0.00 | 0.00 | 0.00 | 0.00 | 0.00 | 0.00 |
| II. Gasto Etiquetado | 10,449,973.00 | 0.00 | 10,449,973.00 | 1,137,056.43 | 1,137,056.43 | 9,312,916.57 |
| A. Servicios Personales. | 0.00 | 0.00 | 0.00 | 0.00 | 0.00 | 0.00 |
| a1) Remuneraciones al Personal de Carácter Permanente. | 0.00 | 0.00 | 0.00 | 0.00 | 0.00 | 0.00 |
| a2) Remuneraciones al Personal de Carácter Transitorio. | 0.00 | 0.00 | 0.00 | 0.00 | 0.00 | 0.00 |
| a3) Remuneraciones Adicionales y Especiales. | 0.00 | 0.00 | 0.00 | 0.00 | 0.00 | 0.00 |
| a4) Seguridad Social. | 0.00 | 0.00 | 0.00 | 0.00 | 0.00 | 0.00 |
| a5) Otras Prestaciones Sociales y Económicas. | 0.00 | 0.00 | 0.00 | 0.00 | 0.00 | 0.00 |
| a6) Previsiones. | 0.00 | 0.00 | 0.00 | 0.00 | 0.00 | 0.00 |
| a7) Pago de Estímulos a Servidores Públicos. | 0.00 | 0.00 | 0.00 | 0.00 | 0.00 | 0.00 |
| B. Materiales y Suministros. | 0.00 | 0.00 | 0.00 | 0.00 | 0.00 | 0.00 |
| b1) Materiales de Administración, Emisión de Documentos y Artículos Oficiales. | 0.00 | 0.00 | 0.00 | 0.00 | 0.00 | 0.00 |
| b2) Alimentos y Utensilios. | 0.00 | 0.00 | 0.00 | 0.00 | 0.00 | 0.00 |
| b3) Materias Primas y Materiales de Producción y Comercialización | 0.00 | 0.00 | 0.00 | 0.00 | 0.00 | 0.00 |
| b4) Materiales y Artículos de Construcción y de Reparación. | 0.00 | 0.00 | 0.00 | 0.00 | 0.00 | 0.00 |


Mtro. Johnny Robert Mis May
 Rector

NOMBRE DEL ENTE PUBLICO : Universidad Politécnica de Tapachula


Estado Analítico del Ejercicio del Presupuesto de Egresos Detallado – LDF 6a.

Clasificación por Objeto del Gasto (Capítulo y Concepto)

Del 1 de Enero al 31 de marzo de 2022

(PESOS)


| Concepto | Egresos | | | | | Subejercicio |
|---|----------------------|----------------------------|----------------------|---------------------|---------------------|----------------------|
| | Aprobado | Ampliaciones / Reducciones | Modificado | Devengado | Pagado | |
| b5) Productos Químicos, Farmacéuticos y de Laboratorio. | 0.00 | 0.00 | 0.00 | 0.00 | 0.00 | 0.00 |
| b6) Combustibles, Lubricantes y Aditivos. | 0.00 | 0.00 | 0.00 | 0.00 | 0.00 | 0.00 |
| b7) Vestuario, Blancos, Prendas de Protección y Artículos Deportivos. | 0.00 | 0.00 | 0.00 | 0.00 | 0.00 | 0.00 |
| b8) Materiales y Suministros para Seguridad. | 0.00 | 0.00 | 0.00 | 0.00 | 0.00 | 0.00 |
| b9) Herramientas, Refacciones y Accesorios Menores. | 0.00 | 0.00 | 0.00 | 0.00 | 0.00 | 0.00 |
| C. Servicios Generales. | 0.00 | 0.00 | 0.00 | 0.00 | 0.00 | 0.00 |
| c1) Servicios Básicos. | 0.00 | 0.00 | 0.00 | 0.00 | 0.00 | 0.00 |
| c2) Servicios de Arrendamiento. | 0.00 | 0.00 | 0.00 | 0.00 | 0.00 | 0.00 |
| c3) Servicios Profesionales, Científicos, Técnicos y Otros Servicios. | 0.00 | 0.00 | 0.00 | 0.00 | 0.00 | 0.00 |
| c4) Servicios Financieros, Bancarios y Comerciales. | 0.00 | 0.00 | 0.00 | 0.00 | 0.00 | 0.00 |
| c5) Servicios de Instalación, Reparación, Mantenimiento y Conservación. | 0.00 | 0.00 | 0.00 | 0.00 | 0.00 | 0.00 |
| c6) Servicios de Comunicación Social y Publicidad. | 0.00 | 0.00 | 0.00 | 0.00 | 0.00 | 0.00 |
| c7) Servicios de Traslado y Viáticos. | 0.00 | 0.00 | 0.00 | 0.00 | 0.00 | 0.00 |
| c8) Servicios Oficiales. | 0.00 | 0.00 | 0.00 | 0.00 | 0.00 | 0.00 |
| c9) Otros Servicios Generales. | 0.00 | 0.00 | 0.00 | 0.00 | 0.00 | 0.00 |
| D. Transferencias, Asignaciones, Subsidios y Otras Ayudas. | 10,449,973.00 | 0.00 | 10,449,973.00 | 1,137,056.43 | 1,137,056.43 | 9,312,916.57 |
| d1) Transferencias Internas y Asignaciones al Sector Público. | 10,449,973.00 | 0.00 | 10,449,973.00 | 1,137,056.43 | 1,137,056.43 | 9,312,916.57 |
| d2) Transferencias al Resto del Sector Público. | 0.00 | 0.00 | 0.00 | 0.00 | 0.00 | 0.00 |
| d3) Subsidios y Subvenciones. | 0.00 | 0.00 | 0.00 | 0.00 | 0.00 | 0.00 |
| d4) Ayudas Sociales. | 0.00 | 0.00 | 0.00 | 0.00 | 0.00 | 0.00 |
| d5) Pensiones y Jubilaciones. | 0.00 | 0.00 | 0.00 | 0.00 | 0.00 | 0.00 |
| d6) Transferencias a Fideicomisos, Mandatos y Otros Análogos. | 0.00 | 0.00 | 0.00 | 0.00 | 0.00 | 0.00 |
| d7) Transferencias a la Seguridad Social | 0.00 | 0.00 | 0.00 | 0.00 | 0.00 | 0.00 |
| d8) Donativos | 0.00 | 0.00 | 0.00 | 0.00 | 0.00 | 0.00 |
| d9) Transferencias al Exterior. | 0.00 | 0.00 | 0.00 | 0.00 | 0.00 | 0.00 |
| E. Bienes Muebles, Inmuebles e Intangibles. | 0.00 | 0.00 | 0.00 | 0.00 | 0.00 | 0.00 |
| e1) Mobiliario y Equipo de Administración. | 0.00 | 0.00 | 0.00 | 0.00 | 0.00 | 0.00 |
| e2) Mobiliario y Equipo Educativo y Recreativo. | 0.00 | 0.00 | 0.00 | 0.00 | 0.00 | 0.00 |
| e3) Equipo e Instrumental Médico y de Laboratorio. | 0.00 | 0.00 | 0.00 | 0.00 | 0.00 | 0.00 |
| e4) Vehículos y Equipo de Transporte. | 0.00 | 0.00 | 0.00 | 0.00 | 0.00 | 0.00 |
| e5) Equipo de Defensa y Seguridad. | 0.00 | 0.00 | 0.00 | 0.00 | 0.00 | 0.00 |
| e6) Maquinaria, Otros Equipos y Herramientas. | 0.00 | 0.00 | 0.00 | 0.00 | 0.00 | 0.00 |
| e7) Activos Biológicos. | 0.00 | 0.00 | 0.00 | 0.00 | 0.00 | 0.00 |
| e8) Bienes Inmuebles. | 0.00 | 0.00 | 0.00 | 0.00 | 0.00 | 0.00 |
| e9) Activos Intangibles. | 0.00 | 0.00 | 0.00 | 0.00 | 0.00 | 0.00 |
| F. Inversión Pública. | 0.00 | 0.00 | 0.00 | 0.00 | 0.00 | 0.00 |
| f1) Obra Pública en Bienes de Dominio Público. | 0.00 | 0.00 | 0.00 | 0.00 | 0.00 | 0.00 |
| f2) Obra Pública en Bienes Propios. | 0.00 | 0.00 | 0.00 | 0.00 | 0.00 | 0.00 |
| f3) Proyectos Productivos y Acciones de Fomento | 0.00 | 0.00 | 0.00 | 0.00 | 0.00 | 0.00 |
| G. Inversiones Financieras y Otras Provisiones. | 0.00 | 0.00 | 0.00 | 0.00 | 0.00 | 0.00 |
| g1) Inversiones para el Fomento de Actividades Productivas | 0.00 | 0.00 | 0.00 | 0.00 | 0.00 | 0.00 |
| g2) Acciones y Participaciones de Capital | 0.00 | 0.00 | 0.00 | 0.00 | 0.00 | 0.00 |
| g3) Compra de Títulos y Valores | 0.00 | 0.00 | 0.00 | 0.00 | 0.00 | 0.00 |
| g4) Concesión de Préstamos. | 0.00 | 0.00 | 0.00 | 0.00 | 0.00 | 0.00 |
| g5) Inversiones en Fideicomisos, Mandatos y Otros Análogos. | 0.00 | 0.00 | 0.00 | 0.00 | 0.00 | 0.00 |
| Fideicomiso de Desastres Naturales (Informativo) | 0.00 | 0.00 | 0.00 | 0.00 | 0.00 | 0.00 |
| g6) Otras Inversiones Financieras | 0.00 | 0.00 | 0.00 | 0.00 | 0.00 | 0.00 |
| g7) Provisiones para Contingencias y Otras Erogaciones Especiales. | 0.00 | 0.00 | 0.00 | 0.00 | 0.00 | 0.00 |
| H. Participaciones y Aportaciones. | 0.00 | 0.00 | 0.00 | 0.00 | 0.00 | 0.00 |
| h1) Participaciones. | 0.00 | 0.00 | 0.00 | 0.00 | 0.00 | 0.00 |
| h2) Aportaciones. | 0.00 | 0.00 | 0.00 | 0.00 | 0.00 | 0.00 |
| h3) Convenios. | 0.00 | 0.00 | 0.00 | 0.00 | 0.00 | 0.00 |
| I. Deuda Pública. | 0.00 | 0.00 | 0.00 | 0.00 | 0.00 | 0.00 |
| i1) Amortización de la Deuda Pública. | 0.00 | 0.00 | 0.00 | 0.00 | 0.00 | 0.00 |
| i2) Intereses de la Deuda Pública. | 0.00 | 0.00 | 0.00 | 0.00 | 0.00 | 0.00 |
| i3) Comisiones de la Deuda Pública. | 0.00 | 0.00 | 0.00 | 0.00 | 0.00 | 0.00 |
| i4) Gastos de la Deuda Pública. | 0.00 | 0.00 | 0.00 | 0.00 | 0.00 | 0.00 |
| i5) Costo por Coberturas. | 0.00 | 0.00 | 0.00 | 0.00 | 0.00 | 0.00 |
| i6) Apoyos Financieros. | 0.00 | 0.00 | 0.00 | 0.00 | 0.00 | 0.00 |
| i7) Adeudos de Ejercicios Fiscales Anteriores (ADEFAS). | 0.00 | 0.00 | 0.00 | 0.00 | 0.00 | 0.00 |
| III. Total de Egresos | 20,899,946.00 | 0.00 | 20,899,946.00 | 4,059,139.38 | 4,059,139.38 | 16,840,806.62 |


Mtro. Johnny Robert Mis May
Rector

NOMBRE DEL ENTE PÚBLICO : Universidad Politécnica de Tapachula
Estado Analítico del Ejercicio del Presupuesto de Egresos Detallado – LDF 6b.

Clasificación Administrativa
 Del 1 de Enero al 31 de marzo de 2022
 (PESOS)

| Concepto | Egresos | | | | | Subejercicio |
|---|----------------------|-------------------------------|----------------------|---------------------|---------------------|----------------------|
| | Aprobado | Ampliaciones / Reducciones | Modificado | Devengado | Pagado | |
| I. Gasto No Etiquetado | 10,449,973.00 | 0.00 | 10,449,973.00 | 2,922,082.95 | 2,922,082.95 | 7,527,890.05 |
| E. Entidades Paraestatales y Fidelcomisos No Empresariales y No Financieros | 10,449,973.00 | 0.00 | 10,449,973.00 | 2,922,082.95 | 2,922,082.95 | 7,527,890.05 |
| Universidad Politécnica de Tapachula | 10,449,973.00 | 0.00 | 10,449,973.00 | 2,922,082.95 | 2,922,082.95 | 7,527,890.05 |
| II. Gasto Etiquetado | 10,449,973.00 | 0.00 | 10,449,973.00 | 1,137,056.43 | 1,137,056.43 | 9,312,916.57 |
| E. Entidades Paraestatales y Fidelcomisos No Empresariales y No Financieros | 10,449,973.00 | 0.00 | 10,449,973.00 | 1,137,056.43 | 1,137,056.43 | 9,312,916.57 |
| Universidad Politécnica de Tapachula | 10,449,973.00 | 0.00 | 10,449,973.00 | 1,137,056.43 | 1,137,056.43 | 9,312,916.57 |
| III. Total de Egresos | 20,899,946.00 | 0.00 | 20,899,946.00 | 4,059,139.38 | 4,059,139.38 | 16,840,806.62 |


 Mtro. Johnny Robert Mis May
 Rector

NOMBRE DEL ENTE PÚBLICO : Universidad Politécnica de Tapachula


Estado Analítico del Ejercicio del Presupuesto de Egresos Detallado - LDF 6c.

Clasificación Funcional (Finalidad y Función)

Del 1 de Enero al 31 de marzo de 2022

(PESOS)

| Concepto | Egresos | | | | | Subejercicio |
|--|---------------|-------------------------------|---------------|--------------|--------------|---------------|
| | Aprobado | Ampliaciones / Reducciones | Modificado | Devengado | Pagado | |
| I. Gasto No Etiquetado | 10,449,973.00 | 0.00 | 10,449,973.00 | 2,922,082.95 | 2,922,082.95 | 7,527,890.05 |
| A. Gobierno | 0.00 | 0.00 | 0.00 | 0.00 | 0.00 | 0.00 |
| a1) Legislación | 0.00 | 0.00 | 0.00 | 0.00 | 0.00 | 0.00 |
| a2) Justicia | 0.00 | 0.00 | 0.00 | 0.00 | 0.00 | 0.00 |
| a3) Coordinación de la Política de Gobierno | 0.00 | 0.00 | 0.00 | 0.00 | 0.00 | 0.00 |
| a4) Relaciones Exteriores | 0.00 | 0.00 | 0.00 | 0.00 | 0.00 | 0.00 |
| a5) Asuntos Financieros y Hacendarios | 0.00 | 0.00 | 0.00 | 0.00 | 0.00 | 0.00 |
| a6) Seguridad Nacional | 0.00 | 0.00 | 0.00 | 0.00 | 0.00 | 0.00 |
| a7) Asuntos de Orden Público y de Seguridad Interior | 0.00 | 0.00 | 0.00 | 0.00 | 0.00 | 0.00 |
| a8) Otros Servicios Generales | 0.00 | 0.00 | 0.00 | 0.00 | 0.00 | 0.00 |
| B. Desarrollo Social | 10,449,973.00 | 0.00 | 10,449,973.00 | 2,922,082.95 | 2,922,082.95 | 7,527,890.05 |
| b1) Protección Ambiental | 0.00 | 0.00 | 0.00 | 0.00 | 0.00 | 0.00 |
| b2) Vivienda y Servicios a la Comunidad | 0.00 | 0.00 | 0.00 | 0.00 | 0.00 | 0.00 |
| b3) Salud | 0.00 | 0.00 | 0.00 | 0.00 | 0.00 | 0.00 |
| b4) Recreación, Cultura y Otras Manifestaciones Sociales | 0.00 | 0.00 | 0.00 | 0.00 | 0.00 | 0.00 |
| b5) Educación | 10,449,973.00 | 0.00 | 10,449,973.00 | 2,922,082.95 | 2,922,082.95 | 7,527,890.05 |
| b6) Protección Social | 0.00 | 0.00 | 0.00 | 0.00 | 0.00 | 0.00 |
| b7) Otros Asuntos Sociales | 0.00 | 0.00 | 0.00 | 0.00 | 0.00 | 0.00 |
| C. Desarrollo Económico | 0.00 | 0.00 | 0.00 | 0.00 | 0.00 | 0.00 |
| c1) Asuntos Económicos, Comerciales y Laborales en General | 0.00 | 0.00 | 0.00 | 0.00 | 0.00 | 0.00 |
| c2) Agropecuaria, Silvicultura, Pesca y Caza | 0.00 | 0.00 | 0.00 | 0.00 | 0.00 | 0.00 |
| c3) Combustibles y Energía | 0.00 | 0.00 | 0.00 | 0.00 | 0.00 | 0.00 |
| c4) Minería, Manufacturas y Construcción | 0.00 | 0.00 | 0.00 | 0.00 | 0.00 | 0.00 |
| c5) Transporte | 0.00 | 0.00 | 0.00 | 0.00 | 0.00 | 0.00 |
| c6) Comunicaciones | 0.00 | 0.00 | 0.00 | 0.00 | 0.00 | 0.00 |
| c7) Turismo | 0.00 | 0.00 | 0.00 | 0.00 | 0.00 | 0.00 |
| c8) Ciencia, Tecnología e Innovación | 0.00 | 0.00 | 0.00 | 0.00 | 0.00 | 0.00 |
| c9) Otras Industrias y Otros Asuntos Económicos | 0.00 | 0.00 | 0.00 | 0.00 | 0.00 | 0.00 |
| D. Otras no Clasificadas en Funciones Anteriores | 0.00 | 0.00 | 0.00 | 0.00 | 0.00 | 0.00 |
| d1) Transac. de la Deuda Pública/Costo Financiero de la Deuda | 0.00 | 0.00 | 0.00 | 0.00 | 0.00 | 0.00 |
| d2) Transf., Part. y Aport. entre Diferentes Niv. y Ord. de Gob. | 0.00 | 0.00 | 0.00 | 0.00 | 0.00 | 0.00 |
| d3) Saneamiento del Sistema Financiero | 0.00 | 0.00 | 0.00 | 0.00 | 0.00 | 0.00 |
| d4) Adeudos de Ejercicios Fiscales Anteriores | 0.00 | 0.00 | 0.00 | 0.00 | 0.00 | 0.00 |
| II. Gasto Etiquetado | 10,449,973.00 | 0.00 | 10,449,973.00 | 1,137,056.43 | 1,137,056.43 | 9,312,916.57 |
| A. Gobierno | 0.00 | 0.00 | 0.00 | 0.00 | 0.00 | 0.00 |
| a1) Legislación | 0.00 | 0.00 | 0.00 | 0.00 | 0.00 | 0.00 |
| a2) Justicia | 0.00 | 0.00 | 0.00 | 0.00 | 0.00 | 0.00 |
| a3) Coordinación de la Política de Gobierno | 0.00 | 0.00 | 0.00 | 0.00 | 0.00 | 0.00 |
| a4) Relaciones Exteriores | 0.00 | 0.00 | 0.00 | 0.00 | 0.00 | 0.00 |
| a5) Asuntos Financieros y Hacendarios | 0.00 | 0.00 | 0.00 | 0.00 | 0.00 | 0.00 |
| a6) Seguridad Nacional | 0.00 | 0.00 | 0.00 | 0.00 | 0.00 | 0.00 |
| a7) Asuntos de Orden Público y de Seguridad Interior | 0.00 | 0.00 | 0.00 | 0.00 | 0.00 | 0.00 |
| a8) Otros Servicios Generales | 0.00 | 0.00 | 0.00 | 0.00 | 0.00 | 0.00 |
| B. Desarrollo Social | 10,449,973.00 | 0.00 | 10,449,973.00 | 1,137,056.43 | 1,137,056.43 | 9,312,916.57 |
| b1) Protección Ambiental | 0.00 | 0.00 | 0.00 | 0.00 | 0.00 | 0.00 |
| b2) Vivienda y Servicios a la Comunidad | 0.00 | 0.00 | 0.00 | 0.00 | 0.00 | 0.00 |
| b3) Salud | 0.00 | 0.00 | 0.00 | 0.00 | 0.00 | 0.00 |
| b4) Recreación, Cultura y Otras Manifestaciones Sociales | 0.00 | 0.00 | 0.00 | 0.00 | 0.00 | 0.00 |
| b5) Educación | 10,449,973.00 | 0.00 | 10,449,973.00 | 1,137,056.43 | 1,137,056.43 | 9,312,916.57 |
| b6) Protección Social | 0.00 | 0.00 | 0.00 | 0.00 | 0.00 | 0.00 |
| b7) Otros Asuntos Sociales | 0.00 | 0.00 | 0.00 | 0.00 | 0.00 | 0.00 |
| C. Desarrollo Económico | 0.00 | 0.00 | 0.00 | 0.00 | 0.00 | 0.00 |
| c1) Asuntos Económicos, Comerciales y Laborales en General | 0.00 | 0.00 | 0.00 | 0.00 | 0.00 | 0.00 |
| c2) Agropecuaria, Silvicultura, Pesca y Caza | 0.00 | 0.00 | 0.00 | 0.00 | 0.00 | 0.00 |
| c3) Combustibles y Energía | 0.00 | 0.00 | 0.00 | 0.00 | 0.00 | 0.00 |
| c4) Minería, Manufacturas y Construcción | 0.00 | 0.00 | 0.00 | 0.00 | 0.00 | 0.00 |
| c5) Transporte | 0.00 | 0.00 | 0.00 | 0.00 | 0.00 | 0.00 |
| c6) Comunicaciones | 0.00 | 0.00 | 0.00 | 0.00 | 0.00 | 0.00 |
| c7) Turismo | 0.00 | 0.00 | 0.00 | 0.00 | 0.00 | 0.00 |
| c8) Ciencia, Tecnología e Innovación | 0.00 | 0.00 | 0.00 | 0.00 | 0.00 | 0.00 |
| c9) Otras Industrias y Otros Asuntos Económicos | 0.00 | 0.00 | 0.00 | 0.00 | 0.00 | 0.00 |
| D. Otras no Clasificadas en Funciones Anteriores | 0.00 | 0.00 | 0.00 | 0.00 | 0.00 | 0.00 |
| d1) Transac. de la Deuda Pública/Costo Financiero de la Deuda | 0.00 | 0.00 | 0.00 | 0.00 | 0.00 | 0.00 |
| d2) Transf., Part. y Aport. entre Diferentes Niv. y Ord. de Gob. | 0.00 | 0.00 | 0.00 | 0.00 | 0.00 | 0.00 |
| d3) Saneamiento del Sistema Financiero | 0.00 | 0.00 | 0.00 | 0.00 | 0.00 | 0.00 |
| d4) Adeudos de Ejercicios Fiscales Anteriores | 0.00 | 0.00 | 0.00 | 0.00 | 0.00 | 0.00 |
| III. Total de Egresos | 20,899,946.00 | 0.00 | 20,899,946.00 | 4,059,139.38 | 4,059,139.38 | 16,840,806.62 |


Mtro. Jhonny Robert Mis May
 Rector

NOMBRE DEL ENTE PÚBLICO : Universidad Politécnica de Tapachula


Estado Analítico del Ejercicio del Presupuesto de Egresos Detallado – LDF 6d.

Clasificación de Servicios Personales por Categoría

Del 1 de Enero al 31 de marzo de 2022

(PESOS)

| Concepto | Egresos | | | | | Subejercicio |
|---|---------------|-------------------------------|---------------|--------------|--------------|---------------|
| | Aprobado | Ampliaciones / Reducciones | Modificado | Devengado | Pagado | |
| I. Gasto No Etiquetado | 10,011,074.13 | 0.00 | 10,011,074.13 | 2,922,082.95 | 2,922,082.95 | 7,088,991.18 |
| A. Personal Administrativo y de Servicio Público | 4,800,717.59 | 0.00 | 4,800,717.59 | 1,280,718.31 | 1,280,718.31 | 3,519,999.28 |
| B. Magisterio | 5,210,356.54 | 0.00 | 5,210,356.54 | 1,641,364.64 | 1,641,364.64 | 3,568,991.90 |
| C. Servicios de Salud | 0.00 | 0.00 | 0.00 | 0.00 | 0.00 | 0.00 |
| c1) Personal Administrativo | 0.00 | 0.00 | 0.00 | 0.00 | 0.00 | 0.00 |
| c2) Personal Médico, Paramédico y Afín | 0.00 | 0.00 | 0.00 | 0.00 | 0.00 | 0.00 |
| D. Seguridad Pública | 0.00 | 0.00 | 0.00 | 0.00 | 0.00 | 0.00 |
| E. Gastos Asociados a la Implementación de Nuevas Leyes Federales o Reformas a las mismas | 0.00 | 0.00 | 0.00 | 0.00 | 0.00 | 0.00 |
| e1) Nombre del Programa o Ley 1 | 0.00 | 0.00 | 0.00 | 0.00 | 0.00 | 0.00 |
| F. Sentencias Laborales Definitivas | 0.00 | 0.00 | 0.00 | 0.00 | 0.00 | 0.00 |
| II. Gasto Etiquetado | 10,011,074.13 | 0.00 | 10,011,074.13 | 1,137,056.43 | 1,137,056.43 | 8,874,017.70 |
| A. Personal Administrativo y de Servicio Público | 4,800,717.59 | 0.00 | 4,800,717.59 | 506,778.83 | 506,778.83 | 4,293,938.76 |
| B. Magisterio | 5,210,356.54 | 0.00 | 5,210,356.54 | 630,277.60 | 630,277.60 | 4,580,078.94 |
| C. Servicios de Salud | 0.00 | 0.00 | 0.00 | 0.00 | 0.00 | 0.00 |
| c1) Personal Administrativo | 0.00 | 0.00 | 0.00 | 0.00 | 0.00 | 0.00 |
| c2) Personal Médico, Paramédico y Afín | 0.00 | 0.00 | 0.00 | 0.00 | 0.00 | 0.00 |
| D. Seguridad Pública | 0.00 | 0.00 | 0.00 | 0.00 | 0.00 | 0.00 |
| E. Gastos Asociados a la Implementación de Nuevas Leyes Federales o Reformas a las mismas | 0.00 | 0.00 | 0.00 | 0.00 | 0.00 | 0.00 |
| e1) Nombre del Programa o Ley 1 | 0.00 | 0.00 | 0.00 | 0.00 | 0.00 | 0.00 |
| F. Sentencias Laborales Definitivas | 0.00 | 0.00 | 0.00 | 0.00 | 0.00 | 0.00 |
| III. Total del Gasto en Servicios Personales | 20,022,148.26 | 0.00 | 20,022,148.26 | 4,059,139.38 | 4,059,139.38 | 15,963,008.88 |



Mis May

Rector




**INFORMACIÓN DE ANÁLISIS /
INTEGRACIÓN**



2112 009 0 UNIVERSIDAD POLITÉCNICA DE TAPACHULA

APLICACIÓN DEL PRESUPUESTO TOTAL POR RUBROS
DEL 1 DE ENERO AL 31 DE MARZO DE 2022


| CONCEPTO | PRESUPUESTO DE EGRESOS | | | | EJERCIDO | PAGADO |
|---|------------------------|----------------------|---------------------|---------------------|---------------------|---------------------|
| | APROBADO ANUAL | MODIFICADO | COMPROMETIDO | DEVENGADO | | |
| RECURSOS PRESUPUESTARIOS | | | | | | |
| 1000 Servicios Personales | 0.00 | 0.00 | 0.00 | 0.00 | 0.00 | 0.00 |
| 2000 Materiales y Suministros | 0.00 | 0.00 | 0.00 | 0.00 | 0.00 | 0.00 |
| 3000 Servicios Generales | 0.00 | 0.00 | 0.00 | 0.00 | 0.00 | 0.00 |
| 4000 Transferencias, Asignaciones, Subsidios y Otras Ayudas | 20,899,946.00 | 20,899,946.00 | 4,059,139.38 | 4,059,139.38 | 4,059,139.38 | 4,059,139.38 |
| 5000 Bienes Muebles, Inmuebles e Intangibles | 0.00 | 0.00 | 0.00 | 0.00 | 0.00 | 0.00 |
| 6000 Inversión Pública | 0.00 | 0.00 | 0.00 | 0.00 | 0.00 | 0.00 |
| 7000 Inversiones Financieras y Otras Provisiones | 0.00 | 0.00 | 0.00 | 0.00 | 0.00 | 0.00 |
| 8000 Participaciones y Aportaciones | 0.00 | 0.00 | 0.00 | 0.00 | 0.00 | 0.00 |
| 9000 Deuda Pública | 0.00 | 0.00 | 0.00 | 0.00 | 0.00 | 0.00 |
| Subtotal | 20,899,946.00 | 20,899,946.00 | 4,059,139.38 | 4,059,139.38 | 4,059,139.38 | 4,059,139.38 |
| RECURSOS PROPIOS | | | | | | |
| 1000 Servicios Personales | 0.00 | 0.00 | 0.00 | 0.00 | 0.00 | 0.00 |
| 2000 Materiales y Suministros | 0.00 | 0.00 | 0.00 | 0.00 | 0.00 | 0.00 |
| 3000 Servicios Generales | 0.00 | 0.00 | 0.00 | 0.00 | 0.00 | 0.00 |
| 4000 Transferencias, Asignaciones, Subsidios y Otras Ayudas | 0.00 | 0.00 | 0.00 | 0.00 | 0.00 | 0.00 |
| Subtotal | 0.00 | 0.00 | 0.00 | 0.00 | 0.00 | 0.00 |
| RECURSOS AJENOS | | | | | | |
| 1000 Servicios Personales | 0.00 | 0.00 | 0.00 | 0.00 | 0.00 | 0.00 |
| 2000 Materiales y Suministros | 0.00 | 0.00 | 0.00 | 0.00 | 0.00 | 0.00 |
| 3000 Servicios Generales | 0.00 | 0.00 | 0.00 | 0.00 | 0.00 | 0.00 |
| 4000 Transferencias, Asignaciones, Subsidios y Otras Ayudas | 0.00 | 0.00 | 0.00 | 0.00 | 0.00 | 0.00 |
| Subtotal | 0.00 | 0.00 | 0.00 | 0.00 | 0.00 | 0.00 |
| RECURSOS FEDERALES NO PRESUPUESTARIOS | | | | | | |
| 1000 Servicios Personales | 0.00 | 0.00 | 0.00 | 0.00 | 0.00 | 0.00 |
| 2000 Materiales y Suministros | 0.00 | 0.00 | 0.00 | 0.00 | 0.00 | 0.00 |
| 3000 Servicios Generales | 0.00 | 0.00 | 0.00 | 0.00 | 0.00 | 0.00 |
| 4000 Transferencias, Asignaciones, Subsidios y Otras Ayudas | 0.00 | 0.00 | 0.00 | 0.00 | 0.00 | 0.00 |
| Subtotal | 0.00 | 0.00 | 0.00 | 0.00 | 0.00 | 0.00 |
| TOTAL | 20,899,946.00 | 20,899,946.00 | 4,059,139.38 | 4,059,139.38 | 4,059,139.38 | 4,059,139.38 |


Johnny Robert Mis May
Rector


Jorge Alberto Briceño Mena
Secretario Administrativo

2112 009 0 UNIVERSIDAD POLITÉCNICA DE TAPACHULA
 APLICACIÓN DEL PRESUPUESTO TOTAL POR RUBROS
 DEL 1 DE ENERO AL 31 DE MARZO DE 2022

| CONCEPTO | PRESUPUESTO DE EGRESOS | | | | DIFERENCIA | |
|---|------------------------|---------------------|---------------------|---------------------|------------------------|----------------------|
| | APROBADO ANUAL | DEVENGADO | EJERCIDO | PAGADO | (DEVENGADO - EJERCIDO) | (DEVENGADO - PAGADO) |
| RECURSOS PRESUPUESTARIOS | | | | | | |
| 4000 Transferencias, Asignaciones, Subsidios y Otras Ayudas | 20,899,946.00 | 4,059,139.38 | 4,059,139.38 | 4,059,139.38 | 0.00 | 0.00 |
| Subtotal | 20,899,946.00 | 4,059,139.38 | 4,059,139.38 | 4,059,139.38 | 0.00 | 0.00 |
| RECURSOS PROPIOS | | | | | | |
| 4000 Transferencias, Asignaciones, Subsidios y Otras Ayudas | 0.00 | 0.00 | 0.00 | 0.00 | 0.00 | 0.00 |
| Subtotal | 0.00 | 0.00 | 0.00 | 0.00 | 0.00 | 0.00 |
| TOTAL | 20,899,946.00 | 4,059,139.38 | 4,059,139.38 | 4,059,139.38 | 0.00 | 0.00 |


 Jhonny Robert Mis May
 Rector


 Jorge Alberto Briceño Mena
 Secretario Administrativo

**ANÁLISIS DE LAS PRINCIPALES VARIACIONES Y ADECUACIONES PRESUPUESTALES
DEL 1 DE ENERO AL 31 DE MARZO DE 2022**


2112 009 0 UNIVERSIDAD POLITÉCNICA DE TAPACHULA

| 1 | PRESUPUESTO DE EGRESOS | | VARIACIÓN EN RELACIÓN AL: | |
|----------------|-------------------------------|---------------|---------------------------|----------------|
| | 2 | 3 = 1+2 | 4 | 5 = 4-1 |
| APROBADO ANUAL | AMPLIACIONES / REDUCCIONES | MODIFICADO | DEVENGADO | APROBADO ANUAL |
| 20,899,946.00 | 0.00 | 20,899,946.00 | 4,059,139.38 | -16,840,806.62 |
| | | | | -80.6 |

Razón de la variación del Presupuesto Devengado en relación al Aprobado Anual

La variación que presenta este organismo público representa en gran parte a la disponibilidad presupuestaria por un importe de \$16,840,806.62; mismos que serán devengados para los siguiente período de este mismo ejercicio 2022.

Integración de la Modificación al Presupuesto de Egresos (Ampliaciones/Reducciones)



 Jhonny Robert Dmys May
 Rector


 Jorge Alberto Briceño Mena
 Secretario Administrativo

**COMPARATIVO Y ANÁLISIS DEL PRESUPUESTO DEVENGADO POR OBJETO DEL GASTO
DEL 1 DE ENERO AL 31 DE MARZO DE 2022**

2112 009 0 UNIVERSIDAD POLITÉCNICA DE TAPACHULA

| OBJETO DEL GASTO | PRESUPUESTO DEVENGADO | | INCREMENTO/DECREMENTO | ANÁLISIS DEL INCREMENTO Y/O DECREMENTO POR CAPÍTULO DE GASTO |
|---|-----------------------|---------------------|-----------------------|--|
| | 2021 | EJERCICIO 2022 | | |
| TOTAL | 3,210,809.67 | 4,059,139.38 | 848,329.71 | |
| 1000 Servicios Personales | 0.00 | 0.00 | 0.00 | |
| 2000 Materiales y Suministros | 0.00 | 0.00 | 0.00 | |
| 3000 Servicios Generales | 0.00 | 0.00 | 0.00 | |
| 4000 Transferencias, Asignaciones, Subsidios y Otras Ayudas | 3,210,809.67 | 4,059,139.38 | 848,329.71 | La variación representa el Comparativo y Análisis del Presupuesto Devengado por Objeto del Gasto del ejercicio 2022, comparado con ejercicio 2021, se debe principalmente a que para el mismo periodo del ejercicio anterior se había devengado menos en comparación con el presente ejercicio, también se debe a que en el ejercicio 2021 se afectó menor importe en la parte presupuestal. |
| 5000 Bienes Muebles, Inmuebles e Intangibles | 0.00 | 0.00 | 0.00 | |
| 6000 Inversión Pública | 0.00 | 0.00 | 0.00 | |
| 7000 Inversiones Financieras y Otras Provisiones | 0.00 | 0.00 | 0.00 | |
| 8000 Participaciones y Aportaciones | 0.00 | 0.00 | 0.00 | |
| 9000 Deuda Pública (ADEFAS) | 0.00 | 0.00 | 0.00 | |


Jhonny Robert Mis May
Rector


Jorge Alberto Briceño Mena
Secretario Administrativo

ANÁLISIS DE LOS RECURSOS FEDERALES ETIQUETADOS
DEL 1 DE ENERO AL 31 DE MARZO DE 2022

21120 090 UNIVERSIDAD POLITÉCNICA DE TAPACHULA


FUENTE DE FINANCIAMIENTO - RAMO - PROGRAMA O FONDO - ANÁLISIS DEL EJERCICIO DEL GASTO

OTROS SUBSIDIOS

Ramo 11 Educación Pública

02 Subsidios para Organismos Descentralizados Estatales Ramo 11 - U006

Mediante este programa se devengaron recursos por la cantidad de 1 millone 137 mil 056 pesos 43 centavos, mismos que se destinaron al pago de sueldos y salarios del personal docente y administrativo, así como todos los gastos de operación relacionados en la impartición de la educación superior a nivel licenciatura en ingeniería, cursos de actualización en sus diversas modalidades, conferencias, asesorías y capacitaciones a distancia, con el objetivo principal de formar profesionales con un alto nivel de conocimientos, que se distinguan por el fortalecimiento de sus valores, comprometidos con el desarrollo sustentable y bienestar de todo México y en específico del Estado de Chiapas.



Jhonny Robert Mir May
Rector



Jorge Alberto Briceño Mena
Secretario Administrativo



**ESTADOS
PRESUPUESTARIOS**





GOBIERNO CONSTITUCIONAL DEL ESTADO DE CHIAPAS
SECRETARÍA DE HACIENDA
Por Capítulos, Concepto, Partida Genérica y Partida Específica por Clasificación Administrativa
SISTEMA PRESUPUESTARIO 2022
(PESOS)

CIERRE DE MARZO

| Capítulo/Concepto/ Partida/Gasto | Descripción | Presupuesto Aprobado | Modificación Neta | Presupuesto Modificado | Presupuesto Liberado | Presupuesto por Liberar | Presupuesto Ministrado | Presupuesto Comprometido | Presupuesto Devengado | Presupuesto Ejercido | Presupuesto Pagado | Subejercicio |
|-------------------------------------|---|-------------------------|----------------------|---------------------------|-------------------------|----------------------------|---------------------------|-----------------------------|--------------------------|----------------------|---------------------|----------------------|
| Gran Total | | 20,899,946.00 | 0.00 | 20,899,946.00 | 20,899,946.00 | 0.00 | 7,427,314.46 | 4,059,139.38 | 4,059,139.38 | 4,059,139.38 | 4,059,139.38 | 16,840,806.62 |
| INSTITUCIONALES | | | | | | | | | | | | |
| 4000 | Transferencias, Asignaciones, Subsidios y Otros Ayudas. | 20,899,946.00 | 0.00 | 20,899,946.00 | 20,899,946.00 | 0.00 | 7,427,314.46 | 4,059,139.38 | 4,059,139.38 | 4,059,139.38 | 4,059,139.38 | 16,840,806.62 |
| 4100 | Transferencias Internas y Asignaciones al Sector Público. | 20,899,946.00 | 0.00 | 20,899,946.00 | 20,899,946.00 | 0.00 | 7,427,314.46 | 4,059,139.38 | 4,059,139.38 | 4,059,139.38 | 4,059,139.38 | 16,840,806.62 |
| 415 | Transferencias Internas Otorgadas a Entidades Paraestatales no Empresariales y no Financieras | 20,899,946.00 | 0.00 | 20,899,946.00 | 20,899,946.00 | 0.00 | 7,427,314.46 | 4,059,139.38 | 4,059,139.38 | 4,059,139.38 | 4,059,139.38 | 16,840,806.62 |
| 41501 | Transferencias para Servicios Personales. | 9,423,785.64 | 0.00 | 9,423,785.64 | 9,423,785.64 | 0.00 | 3,007,793.90 | 1,764,633.64 | 1,764,633.64 | 1,764,633.64 | 1,764,633.64 | 7,659,152.00 |
| 41502 | Transferencias para Materiales y Suministros. | 271,699.30 | 0.00 | 271,699.30 | 271,699.30 | 0.00 | 135,849.64 | 0.00 | 0.00 | 0.00 | 0.00 | 271,699.30 |
| 41503 | Transferencias para Servicios Generales. | 606,098.44 | 0.00 | 606,098.44 | 606,098.44 | 0.00 | 151,524.60 | 0.00 | 0.00 | 0.00 | 0.00 | 606,098.44 |
| 41509 | Transferencias para Servicios Personales (Docente). | 10,217,983.60 | 0.00 | 10,217,983.60 | 10,217,983.60 | 0.00 | 4,042,649.42 | 2,240,959.74 | 2,240,959.74 | 2,240,959.74 | 2,240,959.74 | 7,977,023.86 |
| 41510 | Transferencias para Servicios Generales (Impuesto sobre Nóminas y Otros que se Derivan de una Relación Laboral, Docente). | 202,729.48 | 0.00 | 202,729.48 | 202,729.48 | 0.00 | 51,164.80 | 30,682.50 | 30,682.50 | 30,682.50 | 30,682.50 | 172,046.98 |
| 41511 | Transferencias para Servicios Generales (Impuesto Sobre Nóminas y Otros que se Derivan de una Relación Laboral, Personal Administrativo). | 177,649.54 | 0.00 | 177,649.54 | 177,649.54 | 0.00 | 38,332.10 | 22,863.50 | 22,863.50 | 22,863.50 | 22,863.50 | 154,786.04 |

[Handwritten Signature]



GOBIERNO CONSTITUCIONAL DEL ESTADO DE CHIAPAS
SECRETARÍA DE HACIENDA

Resumen Tipo de Gasto y Partida
SISTEMA PRESUPUESTARIO 2022
(PESOS)


CIERRE DE MARZO

EP-08

Página 1 de 1

2.1.1.2.0.090 Universidad Politécnica de Tapachula
 TIPO GASTO / CAPÍTULOS
 /CONCEPTOS /PARTIDAS

| DESCRIPCIÓN | Presupuesto Aprobado | Modificación Neta | Presupuesto Modificado | Presupuesto Liberado | Presupuesto por Liberar | Presupuesto Ministrado | Presupuesto Comprometido | Presupuesto Devengado | Presupuesto Ejercido | jueves, 31 de marzo de 2022 | |
|--|----------------------|-------------------|------------------------|----------------------|-------------------------|------------------------|--------------------------|-----------------------|----------------------|-----------------------------|---------------|
| | | | | | | | | | | Presupuesto Pagado | Subejercicio |
| Gran Total | 20,899,946.00 | 0.00 | 20,899,946.00 | 20,899,946.00 | 0.00 | 7,427,314.46 | 4,059,139.38 | 4,059,139.38 | 4,059,139.38 | 4,059,139.38 | 16,840,806.62 |
| Total Institucional | 20,899,946.00 | 0.00 | 20,899,946.00 | 20,899,946.00 | 0.00 | 7,427,314.46 | 4,059,139.38 | 4,059,139.38 | 4,059,139.38 | 4,059,139.38 | 16,840,806.62 |
| Total | 0.00 | 0.00 | 0.00 | 0.00 | 0.00 | 0.00 | 0.00 | 0.00 | 0.00 | 0.00 | 0.00 |
| Institucional | 20,899,946.00 | 0.00 | 20,899,946.00 | 20,899,946.00 | 0.00 | 7,427,314.46 | 4,059,139.38 | 4,059,139.38 | 4,059,139.38 | 4,059,139.38 | 16,840,806.62 |
| Inversión | 20,899,946.00 | 0.00 | 20,899,946.00 | 20,899,946.00 | 0.00 | 7,427,314.46 | 4,059,139.38 | 4,059,139.38 | 4,059,139.38 | 4,059,139.38 | 16,840,806.62 |
| 1 Gasto Corriente | 0.00 | 0.00 | 0.00 | 0.00 | 0.00 | 0.00 | 0.00 | 0.00 | 0.00 | 0.00 | 0.00 |
| 4000 Transferencias, Asignaciones, Subsidios y Otras Ayudas | 20,899,946.00 | 0.00 | 20,899,946.00 | 20,899,946.00 | 0.00 | 7,427,314.46 | 4,059,139.38 | 4,059,139.38 | 4,059,139.38 | 4,059,139.38 | 16,840,806.62 |
| 4100 Transferencias Internas y Asignaciones al Sector Público | 20,899,946.00 | 0.00 | 20,899,946.00 | 20,899,946.00 | 0.00 | 7,427,314.46 | 4,059,139.38 | 4,059,139.38 | 4,059,139.38 | 4,059,139.38 | 16,840,806.62 |
| 415 Transferencias Internas Otorgadas a Entidades Pymes/Startups no Empresariales y no Financieras | 20,899,946.00 | 0.00 | 20,899,946.00 | 20,899,946.00 | 0.00 | 7,427,314.46 | 4,059,139.38 | 4,059,139.38 | 4,059,139.38 | 4,059,139.38 | 16,840,806.62 |
| 41501 Transferencias para Servicios Personales | 9,427,765.64 | 0.00 | 9,427,765.64 | 9,427,765.64 | 0.00 | 3,007,793.90 | 1,764,633.64 | 1,764,633.64 | 1,764,633.64 | 1,764,633.64 | 7,663,132.00 |
| 41502 Transferencias para Materiales y Suministros | 271,699.30 | 0.00 | 271,699.30 | 271,699.30 | 0.00 | 135,849.64 | 0.00 | 0.00 | 0.00 | 0.00 | 271,699.30 |
| 41503 Transferencias para Servicios Generales | 606,098.44 | 0.00 | 606,098.44 | 606,098.44 | 0.00 | 151,624.60 | 0.00 | 0.00 | 0.00 | 0.00 | 606,098.44 |
| 41509 Transferencias para Servicios Personales (Docente) | 10,217,983.60 | 0.00 | 10,217,983.60 | 10,217,983.60 | 0.00 | 4,942,666.42 | 2,240,959.74 | 2,240,959.74 | 2,240,959.74 | 2,240,959.74 | 7,977,023.86 |
| 41510 Transferencias para Servicios Generales (Impuesto sobre Nóminas y Otros que se Derivan de una Relación Laboral, Docente) | 202,729.48 | 0.00 | 202,729.48 | 202,729.48 | 0.00 | 51,164.80 | 30,682.50 | 30,682.50 | 30,682.50 | 30,682.50 | 172,046.98 |
| 41511 Transferencias para Servicios Generales (Impuesto Sobre Nóminas y Otros que se Derivan de una Relación Laboral, Personal Administrativo) | 177,649.54 | 0.00 | 177,649.54 | 177,649.54 | 0.00 | 38,332.10 | 22,863.50 | 22,863.50 | 22,863.50 | 22,863.50 | 154,786.04 |




**ESTADO DEL EJERCICIO DEL PRESUPUESTO
CIERRE A MARZO DE 2022
Universidad Politécnica de Tapachula**

(Pesos)

Página 1 de 1
Fecha de Impresión: 05/04/2022 5:48:46 p.m.

| CAPÍTULOS / CONCEPTOS | PRESUPUESTO AUTORIZADO | | | | COMPROMETIDO | DEVENGADO | EJERCIDO | PAGADO | Variación Nominal | |
|---|---------------------------------|--------------|--------------|--------------|--------------|--------------|--------------|--------------|-------------------------|----------------------|
| | PRESUPUESTO DE EGRESOS APROBADO | AMPLIACIONES | REDUCCIONES | MODIFICADO | | | | | Modificado Comprometido | Modificado Devengado |
| TOTAL | 5,261,213.10 | 7,076,543.72 | 4,910,442.36 | 7,427,314.46 | 4,059,139.38 | 4,059,139.38 | 4,059,139.38 | 4,059,139.38 | 3,368,175.08 | 3,368,175.08 |
| Transferencias, Asignaciones, Subsidios y Otras Ayudas. | 5,261,213.10 | 7,076,543.72 | 4,910,442.36 | 7,427,314.46 | 4,059,139.38 | 4,059,139.38 | 4,059,139.38 | 4,059,139.38 | 3,368,175.08 | 3,368,175.08 |
| Transferencias Internas y Asignaciones al Sector Público. | 5,261,213.10 | 7,076,543.72 | 4,910,442.36 | 7,427,314.46 | 4,059,139.38 | 4,059,139.38 | 4,059,139.38 | 4,059,139.38 | 3,368,175.08 | 3,368,175.08 |


 Mtro. Jhonny Robert Mis May
 Rector