

Innovación y Tecnología
al Servicio de la Sociedad

RECTORÍA



Tapachula, Chiapas., 20 de Julio de 2022
Oficio No. UPTAP/REC/0322/2022

Mtra. María Guadalupe Coutiño Morales
Directora de Contabilidad Gubernamental
Presente



De conformidad con el Artículo 50 Fracción I de la Normatividad Contable del Estado de Chiapas para el Ejercicio Fiscal 2022, y dar cumplimiento al mismo; adjunto al presente me permito enviar en medio magnético (CD) la Cuenta Pública correspondiente a la **Información Contable**, y la **Información Presupuestal del Segundo Trimestre del Ejercicio 2022**.

Sin otro asunto en particular, aprovecho la ocasión para enviarle un cordial saludo.



Atentamente
"Innovación y Tecnología al servicio de la sociedad"



Mtro. Johnny Robert Mis May
Rector



C.c. p Dr. Javier Jiménez Jiménez.- Secretaría de Hacienda. Para su conocimiento
Mtra. Liliana Angell González.- Secretaria de la Honestidad y Función Pública. Mismo fin
C.P. Julio César Vázquez Pérez.- Subsecretario de Egresos. Mismo fin
Mtro. Jorge Alberto Briceño Mena. - Secretario Administrativo. Mismo fin
Archivo/Minutarío.
JABM/lmas*



Carretera Tapachula - Puerto Madero KM. 24 + 300 Tapachula, Chiapas. C.P. 30830

Conmutador: 962 689 0090 Ext. 1002 - 1010

www.uptapachula.edu.mx





UNIVERSIDAD
POLITÉCNICA DE
TAPACHULA

21120090

UNIVERSIDAD POLITÉCNICA DE TAPACHULA

CUENTA PÚBLICA ESTATAL

INFORMACIÓN PRESUPUESTAL

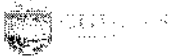
SEGUNDO TRIMESTRE

EJERCICIO FISCAL

2022

**INFORMACIÓN ARMONIZADA
CONAC**

**ESTADOS E INFORMES
PRESUPUESTARIOS**



GOBIERNO CONSTITUCIONAL DEL ESTADO DE CHIAPAS

UNIVERSIDAD POLITÉCNICA DE TAPACHULA

SISTEMA CONTABLE 2022

ESTADO ANALÍTICO DE INGRESOS/CON RECURSOS DEL EJERCICIO

DEL 1o. DE ENERO AL 30 DE JUNIO DE 2022

Página 1 de 1

Fecha:

07/07/2022

RUBRO DE INGRESOS	INGRESO					DIFERENCIA (RECAUDADO - ESTIMADO)
	ESTIMADO	AMPLIACIONES Y REDUCCIONES	MODIFICADO	DEVENGADO	RECAUDADO	
Impuestos	0.00	0.00	0.00	0.00	0.00	0.00
Cuotas y Aportaciones de Seguridad Social	0.00	0.00	0.00	0.00	0.00	0.00
Contribuciones de Mejoras	0.00	0.00	0.00	0.00	0.00	0.00
Derechos	0.00	0.00	0.00	0.00	0.00	0.00
Productos	0.00	0.00	0.00	0.00	0.00	0.00
Aprovechamientos	0.00	0.00	0.00	0.00	0.00	0.00
Ingresos por Venta de Bienes, Prestación de Servicios y Otros Ingresos	0.00	0.00	0.00	0.00	0.00	0.00
Participaciones, Aportaciones, Convenios, Incentivos Derivados de la Colaboración Fiscal y Fondos Distintos de Aportaciones	10,449,973.00	0.00	10,449,973.00	5,261,213.11	5,261,213.11	(5,188,759.89)
Transferencias, Asignaciones, Subsidios y Subvenciones, y Pensiones y Jubilaciones	10,449,973.00	0.00	10,449,973.00	7,427,314.47	7,427,314.47	(3,022,658.53)
Ingresos Derivados de Financiamientos	0.00	0.00	0.00	0.00	0.00	0.00
Total	20,899,946.00	0.00	20,899,946.00	12,688,527.58	12,688,527.58	
Ingresos Excedentes						(8,211,418.42)

RUBRO DE INGRESOS	INGRESO					DIFERENCIA (RECAUDADO - ESTIMADO)
	ESTIMADO	AMPLIACIONES Y REDUCCIONES	MODIFICADO	DEVENGADO	RECAUDADO	
Ingresos del Poder Ejecutivo Federal o Estatal y de los Municipios	0.00	0.00	0.00	0.00	0.00	0.00
Impuestos	0.00	0.00	0.00	0.00	0.00	0.00
Cuotas y Aportaciones de Seguridad Social	0.00	0.00	0.00	0.00	0.00	0.00
Contribuciones de Mejoras	0.00	0.00	0.00	0.00	0.00	0.00
Derechos	0.00	0.00	0.00	0.00	0.00	0.00
Productos	0.00	0.00	0.00	0.00	0.00	0.00
Aprovechamientos	0.00	0.00	0.00	0.00	0.00	0.00
Participaciones, Aportaciones, Convenios, Incentivos Derivados de la Colaboración Fiscal y Fondos Distintos de Aportaciones	0.00	0.00	0.00	0.00	0.00	0.00
Transferencias, Asignaciones, Subsidios y Subvenciones, y Pensiones y Jubilaciones	0.00	0.00	0.00	0.00	0.00	0.00
Ingresos de los Entes públicos de los Poderes Legislativo y Judicial, de los Órganos Autónomos y del Sector Paraestatal o Paramunicipal, así como de las Empresas Productivas del Estado	20,899,946.00	0.00	20,899,946.00	12,688,527.58	12,688,527.58	(8,211,418.42)
Cuotas y Aportaciones de Seguridad Social	0.00	0.00	0.00	0.00	0.00	0.00
Productos	0.00	0.00	0.00	0.00	0.00	0.00
Ingresos por Venta de Bienes, Prestación de Servicios y Otros Ingresos	0.00	0.00	0.00	0.00	0.00	0.00
Transferencias, Asignaciones, Subsidios y Subvenciones, y Pensiones y Jubilaciones	20,899,946.00	0.00	20,899,946.00	12,688,527.58	12,688,527.58	(8,211,418.42)
Ingresos Derivados de Financiamiento	0.00	0.00	0.00	0.00	0.00	0.00
Ingresos Derivados de Financiamientos	0.00	0.00	0.00	0.00	0.00	0.00
Total	20,899,946.00	0.00	20,899,946.00	12,688,527.58	12,688,527.58	
Ingresos Excedentes						(8,211,418.42)

Mtro. Jhonny Robert Mis May

Rector

Mtro. Jorge Alberto Briceño Mena

Secretario Administrativo

"Bajo protesta de decir verdad declaramos que los Estados Financieros y sus notas, son razonablemente correctos y son responsabilidad del emisor".



GOBIERNO CONSTITUCIONAL DEL ESTADO DE CHIAPAS

UNIVERSIDAD POLITÉCNICA DE TAPACHULA

SISTEMA CONTABLE 2022

ESTADO ANALÍTICO DE INGRESOS/CON RECURSOS DE AÑOS ANTERIORES

DEL 1o. DE ENERO AL 30 DE JUNIO DE 2022

Página 1 de 1

Fecha: 07/07/2022

RUBRO DE INGRESOS	INGRESO					DIFERENCIA (RECAUDADO - ESTIMADO)
	ESTIMADO	AMPLIACIONES Y REDUCCIONES	MODIFICADO	DEVENGADO	RECAUDADO	
Impuestos	0.00	0.00	0.00	0.00	0.00	0.00
Cuotas y Aportaciones de Seguridad Social	0.00	0.00	0.00	0.00	0.00	0.00
Contribuciones de Mejoras	0.00	0.00	0.00	0.00	0.00	0.00
Derechos	0.00	0.00	0.00	0.00	0.00	0.00
Productos	0.00	0.00	0.00	0.00	0.00	0.00
Aprovechamientos	0.00	0.00	0.00	0.00	0.00	0.00
Ingresos por Venta de Bienes, Prestación de Servicios y Otros Ingresos	0.00	0.00	0.00	0.00	0.00	0.00
Participaciones, Aportaciones, Convenios, Incentivos Derivados de la Colaboración Fiscal y Fondos Distintos de Aportaciones	0.00	0.00	0.00	0.00	0.00	0.00
Transferencias, Asignaciones, Subsidios y Subvenciones, y Pensiones y Jubilaciones	0.00	0.00	0.00	0.00	0.00	0.00
Ingresos Derivados de Financiamientos	0.00	0.00	0.00	0.00	0.00	0.00
Total	0.00	0.00	0.00	0.00	0.00	0.00
Ingresos Excedentes						0.00

RUBRO DE INGRESOS	INGRESO					DIFERENCIA (RECAUDADO - ESTIMADO)
	ESTIMADO	AMPLIACIONES Y REDUCCIONES	MODIFICADO	DEVENGADO	RECAUDADO	
Ingresos del Poder Ejecutivo Federal o Estatal y de los Municipios	0.00	0.00	0.00	0.00	0.00	0.00
Impuestos	0.00	0.00	0.00	0.00	0.00	0.00
Cuotas y Aportaciones de Seguridad Social	0.00	0.00	0.00	0.00	0.00	0.00
Contribuciones de Mejoras	0.00	0.00	0.00	0.00	0.00	0.00
Derechos	0.00	0.00	0.00	0.00	0.00	0.00
Productos	0.00	0.00	0.00	0.00	0.00	0.00
Aprovechamientos	0.00	0.00	0.00	0.00	0.00	0.00
Participaciones, Aportaciones, Convenios, Incentivos Derivados de la Colaboración Fiscal y Fondos Distintos de Aportaciones	0.00	0.00	0.00	0.00	0.00	0.00
Transferencias, Asignaciones, Subsidios y Subvenciones, y Pensiones y Jubilaciones	0.00	0.00	0.00	0.00	0.00	0.00
Ingresos de los Entes públicos de los Poderes Legislativo y Judicial, de los Órganos Autónomos y del Sector Paraestatal o Paramunicipal, así como de las Empresas Productivas del Estado	0.00	0.00	0.00	0.00	0.00	0.00
Cuotas y Aportaciones de Seguridad Social	0.00	0.00	0.00	0.00	0.00	0.00
Productos	0.00	0.00	0.00	0.00	0.00	0.00
Ingresos por Venta de Bienes, Prestación de Servicios y Otros Ingresos	0.00	0.00	0.00	0.00	0.00	0.00
Transferencias, Asignaciones, Subsidios y Subvenciones, y Pensiones y Jubilaciones	0.00	0.00	0.00	0.00	0.00	0.00
Ingresos Derivados de Financiamiento	0.00	0.00	0.00	0.00	0.00	0.00
Ingresos Derivados de Financiamientos	0.00	0.00	0.00	0.00	0.00	0.00
Total	0.00	0.00	0.00	0.00	0.00	0.00
Ingresos Excedentes						0.00

NO PRESENTA SALDOS A LA FECHA

Mtro. Johnny Robert Mis May

Rector

Mtro. Jorge Alberto Briceño Mena

Secretario Administrativo

"Bajo protesta de decir verdad declaramos que los Estados Financieros y sus notas, son razonablemente correctos y son responsabilidad del emisor".



GOBIERNO CONSTITUCIONAL DEL ESTADO DE CHIAPAS
UNIVERSIDAD POLITÉCNICA DE TAPACHULA

SISTEMA CONTABLE 2022
ESTADO ANALÍTICO DE INGRESOS
DEL 1o. DE ENERO AL 30 DE JUNIO DE 2022


Fecha:

Página 1 de 1
07/07/2022

RUBRO DE INGRESOS	INGRESO					DIFERENCIA
	ESTIMADO	AMPLIACIONES Y REDUCCIONES	MODIFICADO	DEVENGADO	RECAUDADO	(RECAUDADO - ESTIMADO)
Impuestos	0.00	0.00	0.00	0.00	0.00	0.00
Cuotas y Aportaciones de Seguridad Social	0.00	0.00	0.00	0.00	0.00	0.00
Contribuciones de Mejoras	0.00	0.00	0.00	0.00	0.00	0.00
Derechos	0.00	0.00	0.00	0.00	0.00	0.00
Productos	0.00	0.00	0.00	0.00	0.00	0.00
Aprovechamientos	0.00	0.00	0.00	0.00	0.00	0.00
Ingresos por Venta de Bienes, Prestación de Servicios y Otros Ingresos	0.00	0.00	0.00	0.00	0.00	0.00
Participaciones, Aportaciones, Convenios, Incentivos Derivados de la Colaboración Fiscal y Fondos Distintos de Aportaciones	10,449,973.00	0.00	10,449,973.00	5,261,213.11	5,261,213.11	(5,188,759.89)
Transferencias, Asignaciones, Subsidios y Subvenciones, y Pensiones y Jubilaciones	10,449,973.00	0.00	10,449,973.00	7,427,314.47	7,427,314.47	(3,022,658.53)
Ingresos Derivados de Financiamientos	0.00	0.00	0.00	0.00	0.00	0.00
Total	20,899,946.00	0.00	20,899,946.00	12,688,527.58	12,688,527.58	
Ingresos Excedentes						(8,211,418.42)

RUBRO DE INGRESOS	INGRESO					DIFERENCIA
	ESTIMADO	AMPLIACIONES Y REDUCCIONES	MODIFICADO	DEVENGADO	RECAUDADO	(RECAUDADO - ESTIMADO)
Ingresos del Poder Ejecutivo Federal o Estatal y de los Municipios	0.00	0.00	0.00	0.00	0.00	0.00
Impuestos	0.00	0.00	0.00	0.00	0.00	0.00
Cuotas y Aportaciones de Seguridad Social	0.00	0.00	0.00	0.00	0.00	0.00
Contribuciones de Mejoras	0.00	0.00	0.00	0.00	0.00	0.00
Derechos	0.00	0.00	0.00	0.00	0.00	0.00
Productos	0.00	0.00	0.00	0.00	0.00	0.00
Aprovechamientos	0.00	0.00	0.00	0.00	0.00	0.00
Participaciones, Aportaciones, Convenios, Incentivos Derivados de la Colaboración Fiscal y Fondos Distintos de Aportaciones	0.00	0.00	0.00	0.00	0.00	0.00
Transferencias, Asignaciones, Subsidios y Subvenciones, y Pensiones y Jubilaciones	0.00	0.00	0.00	0.00	0.00	0.00
Ingresos de los Entes públicos de los Poderes Legislativo y Judicial, de los Organos Autónomos y del Sector Paraestatal o Paramunicipal, así como de las Empresas Productivas del Estado	20,899,946.00	0.00	20,899,946.00	12,688,527.58	12,688,527.58	(8,211,418.42)
Cuotas y Aportaciones de Seguridad Social	0.00	0.00	0.00	0.00	0.00	0.00
Productos	0.00	0.00	0.00	0.00	0.00	0.00
Ingresos por Venta de Bienes, Prestación de Servicios y Otros Ingresos	0.00	0.00	0.00	0.00	0.00	0.00
Transferencias, Asignaciones, Subsidios y Subvenciones, y Pensiones y Jubilaciones	20,899,946.00	0.00	20,899,946.00	12,688,527.58	12,688,527.58	(8,211,418.42)
Ingresos Derivados de Financiamiento	0.00	0.00	0.00	0.00	0.00	0.00
Ingresos Derivados de Financiamientos	0.00	0.00	0.00	0.00	0.00	0.00
Total	20,899,946.00	0.00	20,899,946.00	12,688,527.58	12,688,527.58	
Ingresos Excedentes						(8,211,418.42)


Mtro. Johnny Robert Mis May
Rector


Mtro. Jorge Alberto Briceño Mena
Secretario Administrativo

"Bajo protesta de decir verdad declaramos que los Estados Financieros y sus notas, son razonablemente correctos y son responsabilidad del emisor".



GOBIERNO DEL ESTADO DE CHIAPAS
RAMO O DEPENDENCIA: Universidad Politécnica de Tapachula

ESTADO ANALÍTICO DEL EJERCICIO DEL PRESUPUESTO DE EGRESOS CLASIFICACIÓN POR OBJETO DEL GASTO
(CAPITULOS Y CONCEPTOS)
DEL 1 DE ENERO AL 30 DE JUNIO DE 2022

(Pesos)

RPA-1

CAPG	CG	DESCRIPCIÓN	PRESUPUESTO DE EGRESOS				SUB EJERCICIO	
			APROBADO	AMPLIACIONES - REDUCCIONES	MODIFICADO	DEVENGADO		PAGADO
4000		Transferencias, Asignaciones, Subsidios y Otras Ayudas.	20,899,946.00	0.00	20,899,946.00	9,069,532.69	8,462,341.28	11,830,413.31
4100		Transferencias Internas y Asignaciones al Sector Público.	20,899,946.00	0.00	20,899,946.00	9,069,532.69	8,462,341.28	11,830,413.31
TOTAL DEL GASTO:			20,899,946.00	0.00	20,899,946.00	9,069,532.69	8,462,341.28	11,830,413.31



GOBIERNO DEL ESTADO DE CHIAPAS

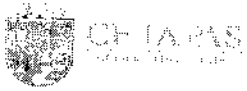
RAMO O DEPENDENCIA: Universidad Politécnica de Tapachula

ESTADO ANALÍTICO DEL EJERCICIO DEL PRESUPUESTO DE EGRESOS CLASIFICACIÓN ECONÓMICA POR TIPO DE GASTO DEL 1 DE ENERO AL 30 DE JUNIO DE 2022

(Pesos)

RPA-2

CONCEPTO	PRESUPUESTO DE EGRESOS					SUBEJERCICIO
	APROBADO	AMPLIACIONES - REDUCCIONES	MODIFICADO	DEVENGADO	PAGADO	
GASTO CORRIENTE	20,899,946.00	0.00	20,899,946.00	9,069,532.69	8,462,341.28	11,830,413.31
GASTO DE CAPITAL	0.00	0.00	0.00	0.00	0.00	0.00
AMORTIZACIÓN DE LA DEUDA Y DISMINUCIÓN DE PASIVOS	0.00	0.00	0.00	0.00	0.00	0.00
PENSIONES Y JUBILACIONES	0.00	0.00	0.00	0.00	0.00	0.00
PARTICIPACIONES	0.00	0.00	0.00	0.00	0.00	0.00
TOTAL DEL GASTO:	20,899,946.00	0.00	20,899,946.00	9,069,532.69	8,462,341.28	11,830,413.31




GOBIERNO CONSTITUCIONAL DEL ESTADO DE CHIAPAS
RAMO O DEPENDENCIA: Universidad Politécnica de Tapachula
ESTADO ANALÍTICO DEL EJERCICIO DEL PRESUPUESTO DE EGRESOS EN CLASIFICACIÓN
ADMINISTRATIVA/ORGANISMO
DEL 1 DE ENERO AL 30 DE JUNIO DE 2022

(Pesos)

CONCEPTO	PRESUPUESTO DE EGRESOS					SUB EJERCICIO
	APROBADO	AMPLIACIONES - REDUCCIONES	MODIFICADO	DEVENGADO	PAGADO	
TOTAL	20,899,946.00	0.00	20,899,946.00	9,069,532.69	8,462,341.28	11,830,413.31
ENTIDADES PARAESTATALES Y FIDEICOMISOS NO EMPRESARIALES Y NO FINANCIEROS	20,899,946.00	0.00	20,899,946.00	9,069,532.69	8,462,341.28	11,830,413.31
Universidad Politécnica de Tapachula	20,899,946.00	0.00	20,899,946.00	9,069,532.69	8,462,341.28	11,830,413.31

RPA-3

[Handwritten signature]




GOBIERNO CONSTITUCIONAL DEL ESTADO DE CHIAPAS
RAMO O DEPENDENCIA: Universidad Politécnica de Tapachula
ESTADO ANALÍTICO DEL EJERCICIO DEL PRESUPUESTO DE EGRESOS EN CLASIFICACIÓN
ADMINISTRATIVA/PODERES
DEL 1 DE ENERO AL 30 DE JUNIO DE 2022
(Pesos)

RPA-4

CONCEPTO	PRESUPUESTO DE EGRESOS				SUBEJERCICIO
	APROBADO	AMPLIACIONES - REDUCCIONES	MODIFICADO	DEVENGADO	
PODER EJECUTIVO					
PODER LEGISLATIVO					NO APLICA
PODER JUDICIAL					NO APLICA
ORGANOS AUTONOMOS					NO APLICA

[Handwritten signature]




GOBIERNO CONSTITUCIONAL DEL ESTADO DE CHIAPAS
 RAMO O DEPENDENCIA: Universidad Politécnica de Tapachula
ESTADO ANALÍTICO DEL EJERCICIO DEL PRESUPUESTO DE EGRESOS EN CLASIFICACIÓN ADMINISTRATIVA/ENTIDADES
DEL 1 DE ENERO AL 30 DE JUNIO DE 2022

(Pesos)

RPA-5

CONCEPTO	PRESUPUESTO DE EGRESOS					SUBEJERCICIO
	APROBADO	AMPLIACIONES - REDUCCIONES	MODIFICADO	DEVENGADO	PAGADO	
TOTAL	20,899,946.00	0.00	20,899,946.00	9,069,532.69	8,462,341.28	11,830,413.31
ENTIDADES PARAESTATALES Y FIDEICOMISOS NO EMPRESARIALES Y NO FINANCIEROS	20,899,946.00	0.00	20,899,946.00	9,069,532.69	8,462,341.28	11,830,413.31
Universidad Politécnica de Tapachula	20,899,946.00	0.00	20,899,946.00	9,069,532.69	8,462,341.28	11,830,413.31
INSTITUCIONES PÚBLICAS DE SEGURIDAD SOCIAL	0.00	0.00	0.00	0.00	0.00	0.00
ENTIDADES PARAESTATALES EMPRESARIALES NO FINANCIERAS	0.00	0.00	0.00	0.00	0.00	0.00
CON PARTICIPACION ESTATAL MAYORITARIA	0.00	0.00	0.00	0.00	0.00	0.00
	0.00	0.00	0.00	0.00	0.00	0.00

J

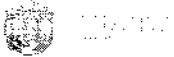


GOBIERNO DEL ESTADO DE CHIAPAS
RAMO O DEPENDENCIA: Universidad Politécnica de Tapachula
ESTADO ANALÍTICO DEL EJERCICIO DEL PRESUPUESTO DE EGRESOS CLASIFICACIÓN FUNCIONAL (FINALIDAD Y FUNCIÓN)
DEL 1 DE ENERO AL 30 DE junio DE 2022

(Pesos)

RPA-6

FI	FU	CONCEPTO	EGRESOS				SUBEJERCICIO	
			APROBADO	AMPLIACIONES - REDUCCIONES	MODIFICADO	DEVENGADO		PAGADO
2		Desarrollo Social	20,899,946.00	0.00	20,899,946.00	9,069,532.69	8,462,341.28	11,830,413.31
	2.5	Educación	20,899,946.00	0.00	20,899,946.00	9,069,532.69	8,462,341.28	11,830,413.31
TOTAL DEL GASTO:			20,899,946.00	0.00	20,899,946.00	9,069,532.69	8,462,341.28	11,830,413.31



GOBIERNO CONSTITUCIONAL DEL ESTADO DE CHIAPAS

UNIVERSIDAD POLITÉCNICA DE TAPACHULA

SISTEMA CONTABLE 2022

ENDEUDAMIENTO NETO

DEL 1o. DE ENERO AL 30 DE JUNIO DE 2022

Fecha:

Página 1 de 1
07/07/2022

IDENTIFICACIÓN DE CRÉDITO O INSTRUMENTO	CONTRATACIÓN/ COLOCACIÓN	AMORTIZACIÓN	ENDEUDAMIENTO NETO
CRÉDITOS BANCARIOS			

TOTAL CRÉDITOS BANCARIOS

OTROS INSTRUMENTOS DE DEUDA

NO APLICA

TOTAL OTROS INSTRUMENTOS DE DEUDA

TOTAL

Mtro. Johnny Robert Mis May
Rector

Mtro. Jorge Alberto Briceño Mena
Secretario Administrativo

"Bajo protesta de decir verdad declaramos que los Estados Financieros y sus notas, son razonablemente correctos y son responsabilidad del emisor".



GGOBIERNO CONSTITUCIONAL DEL ESTADO DE CHIAPAS
UNIVERSIDAD POLITÉCNICA DE TAPACHULA

SISTEMA CONTABLE 2022
INTERESES DE LA DEUDA
DEL 1o. DE ENERO AL 30 DE JUNIO DE 2022

Fecha:

Página 1 de 1
07/07/2022

IDENTIFICACIÓN DE CRÉDITO O INSTRUMENTO	DEVENGADO	PAGADO
CRÉDITOS BANCARIOS		


TOTAL DE INTERESES DE CRÉDITOS BANCARIOS

OTROS INSTRUMENTOS DE DEUDA

TOTAL DE INTERESES DE OTROS INSTRUMENTOS DE DEUDA

TOTAL

NO APLICA



Mtro. Jhonny Robert Mis May
Rector



Mtro. Jorge Alberto Briceño Mena
Secretario Administrativo

"Bajo protesta de decir verdad declaramos que los Estados Financieros y sus notas, son razonablemente correctos y son responsabilidad del emisor".

**ESTADOS E INFORMES
PROGRAMÁTICOS**



GOBIERNO DEL ESTADO DE CHIAPAS
 RAMO O DEPENDENCIA: Universidad Politécnica de Tapachula
GASTO POR CATEGORÍA PROGRAMÁTICA
 DEL 1 DE ENERO AL 30 DE JUNIO DE 2022
 (Pesos)

RPA-7

CONCEPTO	PRESUPUESTO DE EGRESOS					
	APROBADO	AMPLIACIONES - REDUCCIONES	MODIFICADO	DEVENGADO	PAGADO	SUBEJERCICIO
Programas	20,899,946.00	0.00	20,899,946.00	9,069,532.69	8,462,341.28	11,830,413.31
Subsidios: Sector Social y Privado o Entidades Federativas y Municipios	0.00	0.00	0.00	0.00	0.00	0.00
Otros Subsidios	0.00	0.00	0.00	0.00	0.00	0.00
Sujetos a Reglas de Operación	0.00	0.00	0.00	0.00	0.00	0.00
Desempeño de las Funciones	20,899,946.00	0.00	20,899,946.00	9,069,532.69	8,462,341.28	11,830,413.31
Específicos	0.00	0.00	0.00	0.00	0.00	0.00
Funciones de las Fuerzas Armadas (Únicamente Gobierno Federal)	0.00	0.00	0.00	0.00	0.00	0.00
Planeación, seguimiento y evaluación de políticas públicas	0.00	0.00	0.00	0.00	0.00	0.00
Prestación de Servicios Públicos	20,899,946.00	0.00	20,899,946.00	9,069,532.69	8,462,341.28	11,830,413.31
Promoción y fomento	0.00	0.00	0.00	0.00	0.00	0.00
Provisión de Bienes Públicos	0.00	0.00	0.00	0.00	0.00	0.00
Proyectos de inversión	0.00	0.00	0.00	0.00	0.00	0.00
Regulación y supervisión	0.00	0.00	0.00	0.00	0.00	0.00
Administrativos y de Apoyo	0.00	0.00	0.00	0.00	0.00	0.00
Apoyo a la función pública y al mejoramiento de la gestión	0.00	0.00	0.00	0.00	0.00	0.00
Apoyo al proceso presupuestario y para mejorar la eficiencia institucional	0.00	0.00	0.00	0.00	0.00	0.00
Operaciones ajenas	0.00	0.00	0.00	0.00	0.00	0.00
Compromisos	0.00	0.00	0.00	0.00	0.00	0.00
Desastres Naturales	0.00	0.00	0.00	0.00	0.00	0.00
Obligaciones de cumplimiento de resolución jurisdiccional	0.00	0.00	0.00	0.00	0.00	0.00
Obligaciones	0.00	0.00	0.00	0.00	0.00	0.00
Aportaciones a fondos de estabilización	0.00	0.00	0.00	0.00	0.00	0.00
Aportaciones a fondos de inversión y reestructura de pensiones	0.00	0.00	0.00	0.00	0.00	0.00
Aportaciones a la seguridad social	0.00	0.00	0.00	0.00	0.00	0.00
Pensiones y jubilaciones	0.00	0.00	0.00	0.00	0.00	0.00
Programas de Gasto Federalizado (Gobierno Federal)	0.00	0.00	0.00	0.00	0.00	0.00
Gasto Federalizado	0.00	0.00	0.00	0.00	0.00	0.00
Participaciones a entidades federativas y municipios	0.00	0.00	0.00	0.00	0.00	0.00
Costo financiero, deuda o apoyos a deudores y ahorradores de la banca	0.00	0.00	0.00	0.00	0.00	0.00
Adeudos de ejercicios fiscales anteriores	0.00	0.00	0.00	0.00	0.00	0.00
TOTAL DEL GASTO:	20,899,946.00	0.00	20,899,946.00	9,069,532.69	8,462,341.28	11,830,413.31

Gobierno Constitucional del Estado de Chiapas
Universidad Politécnica de Tapachula


Programas y Proyectos de Inversión
del 1 de Enero al 30 de Junio de 2022

2112 009 0 Universidad Politécnica de Tapachula

PROGRAMAS Y PROYECTOS DE INVERSIÓN												
CÓDIGO	PROYECTO	ACTIVIDAD	UNIDAD EJECUTORA	FECHA INICIO	FECHA TÉRMINO	ESTADO	RECURSOS	PROYECTO	ACTIVIDAD	UNIDAD EJECUTORA	FECHA INICIO	FECHA TÉRMINO
[Faint table content]												


J

NO APLICA


Mtro. Jorge Alberto Briceño Mena

Secretario Administrativo

REINTEGROS FEDERALIZADOS



Gobierno Constitucional del Estado de Chiapas
Universidad Politécnica de Tapachula

Sistema Contable 2022

Formato del Ejercicio y Destino de Gasto Federalizado y Reintegros

Del 1o. de Enero al 30 de Junio de 2022


Fecha:

Página 1 de 1
15/07/2022

Programa o Fondo	Destino de los Recursos	Ejercicio		Reintegro
		DEVENGADO	PAGADO	
5 95 U0060 Subsidios para Organismos Descentralizados Estatales.	Cobertura Estatal	3,979,180.61	3,691,865.30	0.00


Mtro. Jhonny Robert Mis May

Rector


Mtro. Jorge Alberto Briceño Mena

Secretario Administrativo

"Bajo protesta de decir verdad declaramos que los Estados Financieros y sus notas, son razonablemente correctos y son responsabilidad del emisor".

**INFORMACIÓN LEY DE DISCIPLINA
FINANCIERA - LDF**

NOMBRE DEL ENTE PÚBLICO : Universidad Politécnica de Tapachula

Estado Analítico del Ejercicio del Presupuesto de Egresos Detallado - LDF 6a.
 Clasificación por Objeto del Gasto (Capítulo y Concepto)

Del 1 de Enero al 30 de junio de 2022

(PESOS)

Concepto	Egresos					
	Aprobado	Ampliaciones / Reducciones	Modificado	Devengado	Pagado	Subterfugio
I. Gasto No Etiquetado						
A. Servicios Personales	10,449,973.00	0.00	10,449,973.00	5,090,352.08	4,770,475.98	5,359,620.92
a1) Remuneraciones al Personal de Carácter Permanente.	0.00	0.00	0.00	0.00	0.00	0.00
a2) Remuneraciones al Personal de Carácter Transitorio.	0.00	0.00	0.00	0.00	0.00	0.00
a3) Remuneraciones Adicionales y Especiales.	0.00	0.00	0.00	0.00	0.00	0.00
a4) Seguridad Social.	0.00	0.00	0.00	0.00	0.00	0.00
a5) Otras Prestaciones Sociales y Económicas.	0.00	0.00	0.00	0.00	0.00	0.00
a6) Previsiones.	0.00	0.00	0.00	0.00	0.00	0.00
a7) Pago de Estímulos a Servidores Públicos.	0.00	0.00	0.00	0.00	0.00	0.00
B. Materiales y Suministros.	0.00	0.00	0.00	0.00	0.00	0.00
b1) Materiales de Administración, Emisión de Documentos y Artículos Oficiales.	0.00	0.00	0.00	0.00	0.00	0.00
b2) Alimentos y Utensilios.	0.00	0.00	0.00	0.00	0.00	0.00
b3) Materiales Primas y Materiales de Producción y Comercialización	0.00	0.00	0.00	0.00	0.00	0.00
b4) Materiales y Artículos de Construcción y de Reparación.	0.00	0.00	0.00	0.00	0.00	0.00
b5) Productos Químicos, Farmacéuticos y de Laboratorio.	0.00	0.00	0.00	0.00	0.00	0.00
b6) Combustibles, Lubrificantes y Aditivos.	0.00	0.00	0.00	0.00	0.00	0.00
b7) Vestuario, Blancos, Fraldas de Protección y Artículos Deportivos	0.00	0.00	0.00	0.00	0.00	0.00
b8) Materiales y Suministros para Seguridad.	0.00	0.00	0.00	0.00	0.00	0.00
b9) Herramientas, Refacciones y Accesorios Menores.	0.00	0.00	0.00	0.00	0.00	0.00
C. Servicios Generales.	0.00	0.00	0.00	0.00	0.00	0.00
c1) Servicios Básicos.	0.00	0.00	0.00	0.00	0.00	0.00
c2) Servicios de Aprendizaje	0.00	0.00	0.00	0.00	0.00	0.00
c3) Servicios Profesionales, Científicos, Técnicos y Otros Servicios	0.00	0.00	0.00	0.00	0.00	0.00
c4) Servicios Financieros, Bancarios y Comerciales.	0.00	0.00	0.00	0.00	0.00	0.00
c5) Servicios de Instalación, Reparación, Mantenimiento y Conservación.	0.00	0.00	0.00	0.00	0.00	0.00
c6) Servicios de Comunicación Social y Publicidad.	0.00	0.00	0.00	0.00	0.00	0.00
c7) Servicios de Traslado y Viáticos.	0.00	0.00	0.00	0.00	0.00	0.00
c8) Servicios Oficiales.	0.00	0.00	0.00	0.00	0.00	0.00
c9) Otros Servicios Generales.	0.00	0.00	0.00	0.00	0.00	0.00
D. Transferencias, Asignaciones, Subsidios y Otras Ayudas	0.00	0.00	0.00	0.00	0.00	0.00
d1) Transferencias Internas y Asignaciones al Sector Público.	10,449,973.00	0.00	10,449,973.00	5,090,352.08	4,770,475.98	5,359,620.92
d2) Transferencias al Resto del Sector Público.	10,449,973.00	0.00	10,449,973.00	5,090,352.08	4,770,475.98	5,359,620.92
d3) Subsidios y Subvenciones.	0.00	0.00	0.00	0.00	0.00	0.00
d4) Ayudas Sociales.	0.00	0.00	0.00	0.00	0.00	0.00
d5) Pensiones y Jubilaciones.	0.00	0.00	0.00	0.00	0.00	0.00
d6) Transferencias a Fideicomisos, Mandatos y Otros Análogos.	0.00	0.00	0.00	0.00	0.00	0.00
d7) Transferencias a la Seguridad Social	0.00	0.00	0.00	0.00	0.00	0.00
d8) Donativos	0.00	0.00	0.00	0.00	0.00	0.00
d9) Transferencias al Exterior.	0.00	0.00	0.00	0.00	0.00	0.00
E. Bienes Muebles, Inmuebles e Intangibles.	0.00	0.00	0.00	0.00	0.00	0.00
e1) Mobiliario y Equipo de Administración.	0.00	0.00	0.00	0.00	0.00	0.00
e2) Mobiliario y Equipo Educativo y Recreativo.	0.00	0.00	0.00	0.00	0.00	0.00
e3) Equipo e Instrumental Médico y de Laboratorio	0.00	0.00	0.00	0.00	0.00	0.00
e4) Vehículos y Equipo de Transporte	0.00	0.00	0.00	0.00	0.00	0.00
e5) Equipo de Defensa y Seguridad.	0.00	0.00	0.00	0.00	0.00	0.00
e6) Maquinaria, Otros Equipos y Herramientas.	0.00	0.00	0.00	0.00	0.00	0.00
e7) Activos Bibliográficos.	0.00	0.00	0.00	0.00	0.00	0.00
e8) Bienes Inmuebles	0.00	0.00	0.00	0.00	0.00	0.00
e9) Activos Intangibles	0.00	0.00	0.00	0.00	0.00	0.00
F. Inversión Pública.	0.00	0.00	0.00	0.00	0.00	0.00
f1) Obra Pública en Bienes de Dominio Público	0.00	0.00	0.00	0.00	0.00	0.00
f2) Obra Pública en Bienes Propios	0.00	0.00	0.00	0.00	0.00	0.00
f3) Proyectos Productivos y Acciones de Fomento	0.00	0.00	0.00	0.00	0.00	0.00
G. Inversiones Financieras y Otras Provisiones.	0.00	0.00	0.00	0.00	0.00	0.00
g1) Inversiones para el Fomento de Actividades Productivas	0.00	0.00	0.00	0.00	0.00	0.00
g2) Acciones y Participaciones de Capital	0.00	0.00	0.00	0.00	0.00	0.00
g3) Compra de Títulos y Valores	0.00	0.00	0.00	0.00	0.00	0.00
g4) Concesión de Préstamos.	0.00	0.00	0.00	0.00	0.00	0.00
g5) Inversiones en Fideicomisos, Mandatos y Otros Análogos.	0.00	0.00	0.00	0.00	0.00	0.00
g6) Fideicomiso de Desastres Naturales (informativo)	0.00	0.00	0.00	0.00	0.00	0.00
g7) Otras Inversiones Financieras	0.00	0.00	0.00	0.00	0.00	0.00
g8) Provisiones para Contingencias y Otras erogaciones Especiales.	0.00	0.00	0.00	0.00	0.00	0.00
H. Participaciones y Aportaciones.	0.00	0.00	0.00	0.00	0.00	0.00
h1) Participaciones.	0.00	0.00	0.00	0.00	0.00	0.00
h2) Aportaciones.	0.00	0.00	0.00	0.00	0.00	0.00
h3) Convenios.	0.00	0.00	0.00	0.00	0.00	0.00
I. Deuda Pública	0.00	0.00	0.00	0.00	0.00	0.00
i1) Amortización de la Deuda Pública	0.00	0.00	0.00	0.00	0.00	0.00
i2) Intereses de la Deuda Pública.	0.00	0.00	0.00	0.00	0.00	0.00
i3) Comisiones de la Deuda Pública.	0.00	0.00	0.00	0.00	0.00	0.00
i4) Gastos de la Deuda Pública.	0.00	0.00	0.00	0.00	0.00	0.00
i5) Costo por Coberturas.	0.00	0.00	0.00	0.00	0.00	0.00
i6) Apoyos Financieros.	0.00	0.00	0.00	0.00	0.00	0.00
i7) Arrendos de Ejercicios Fiscales Anteriores (ADEPAS)	0.00	0.00	0.00	0.00	0.00	0.00
II. Gasto Etiquetado						
A. Servicios Personales	10,449,973.00	0.00	10,449,973.00	3,979,180.01	3,691,865.30	6,470,702.39
a1) Remuneraciones al Personal de Carácter Permanente.	0.00	0.00	0.00	0.00	0.00	0.00
a2) Remuneraciones al Personal de Carácter Transitorio.	0.00	0.00	0.00	0.00	0.00	0.00
a3) Remuneraciones Adicionales y Especiales.	0.00	0.00	0.00	0.00	0.00	0.00
a4) Seguridad Social.	0.00	0.00	0.00	0.00	0.00	0.00
a5) Otras Prestaciones Sociales y Económicas.	0.00	0.00	0.00	0.00	0.00	0.00
a6) Previsiones.	0.00	0.00	0.00	0.00	0.00	0.00
a7) Pago de Estímulos a Servidores Públicos.	0.00	0.00	0.00	0.00	0.00	0.00
B. Materiales y Suministros.	0.00	0.00	0.00	0.00	0.00	0.00
b1) Materiales de Administración, Emisión de Documentos y Artículos Oficiales.	0.00	0.00	0.00	0.00	0.00	0.00
b2) Alimentos y Utensilios.	0.00	0.00	0.00	0.00	0.00	0.00
b3) Materiales Primas y Materiales de Producción y Comercialización	0.00	0.00	0.00	0.00	0.00	0.00
b4) Materiales y Artículos de Construcción y de Reparación.	0.00	0.00	0.00	0.00	0.00	0.00

Mtro. Jorge Alberto Briceño Mena
 Secretario Administrativo

NOMBRE DEL ENTE PÚBLICO : Universidad Politécnica de Tapachula

Estado Analítico del Ejercicio del Presupuesto de Egresos Detallado – LDF 6a.

Clasificación por Objeto del Gasto (Capítulo y Concepto)

Del 1 de Enero al 30 de junio de 2022

(PESOS)

Concepto	Egresos			Pagado	Subejercicio
	Aprobado	Amenoraciones / Reducciones	Modificado		
bá) Productos Químicos, Farmacéuticos y de Laboratorio.	0.00	0.00	0.00	0.00	0.00
bé) Combustibles, Lubricantes y Aditivos.	0.00	0.00	0.00	0.00	0.00
b7) Vestuario, Barcos, Prendas de Protección y Artículos Deportivos.	0.00	0.00	0.00	0.00	0.00
b8) Materiales y Suministros para Seguridad.	0.00	0.00	0.00	0.00	0.00
b9) Herramientas, Relaciones y Accesorios Menores.	0.00	0.00	0.00	0.00	0.00
C. Servicios Generales.	0.00	0.00	0.00	0.00	0.00
c1) Servicios Básicos.	0.00	0.00	0.00	0.00	0.00
c2) Servicios de Arrendamiento	0.00	0.00	0.00	0.00	0.00
c3) Servicios Profesionales, Científicos, Técnicos y Otros Servicios.	0.00	0.00	0.00	0.00	0.00
c4) Servicios Financieros, Bancarios y Cuasibancarios.	0.00	0.00	0.00	0.00	0.00
c5) Servicios de Instalación, Reparación, Mantenimiento y Conservación.	0.00	0.00	0.00	0.00	0.00
c6) Servicios de Comunicación Social y Publicidad.	0.00	0.00	0.00	0.00	0.00
c7) Servicios de Traslado y Viáticos.	0.00	0.00	0.00	0.00	0.00
c8) Servicios Oficiales.	0.00	0.00	0.00	0.00	0.00
c9) Otros Servicios Generales.	0.00	0.00	0.00	0.00	0.00
D. Transferencias, Asignaciones, Subsidios y Otras Ayudas.	10,449,973.00	0.00	10,449,973.00	3,979,180.61	6,470,792.39
d1) Transferencias Internas y Asignaciones al Sector Público.	10,449,973.00	0.00	10,449,973.00	3,979,180.61	6,470,792.39
d2) Transferencias al Resto del Sector Público.	0.00	0.00	0.00	0.00	0.00
d3) Subsidios y Subvenciones.	0.00	0.00	0.00	0.00	0.00
d4) Ayudas Sociales.	0.00	0.00	0.00	0.00	0.00
d5) Pensiones y Jubilaciones.	0.00	0.00	0.00	0.00	0.00
d6) Transferencias a Fideicomisos, Mandatos y Otros Análogos.	0.00	0.00	0.00	0.00	0.00
d7) Transferencias a la Seguridad Social	0.00	0.00	0.00	0.00	0.00
d8) Donativos	0.00	0.00	0.00	0.00	0.00
d9) Transferencias al Exterior.	0.00	0.00	0.00	0.00	0.00
E. Bienes Muebles, Inmuebles e Intangibles.	0.00	0.00	0.00	0.00	0.00
e1) Mobiliario y Equipo de Administración.	0.00	0.00	0.00	0.00	0.00
e2) Mobiliario y Equipo Educativo y Recreativo.	0.00	0.00	0.00	0.00	0.00
e3) Equipo e Instrumental Médico y de Laboratorio.	0.00	0.00	0.00	0.00	0.00
e4) Vehículos y Equipo de Transporte	0.00	0.00	0.00	0.00	0.00
e5) Equipo de Defensa y Seguridad.	0.00	0.00	0.00	0.00	0.00
e6) Maquinaria, Otros Equipos y Herramientas.	0.00	0.00	0.00	0.00	0.00
e7) Activos Biciclogios.	0.00	0.00	0.00	0.00	0.00
e8) Bienes Inmuebles.	0.00	0.00	0.00	0.00	0.00
e9) Activos Intangibles.	0.00	0.00	0.00	0.00	0.00
F. Inversión Pública	0.00	0.00	0.00	0.00	0.00
f1) Obra Pública en Bienes de Dominio Público.	0.00	0.00	0.00	0.00	0.00
f2) Obra Pública en Bienes Propios.	0.00	0.00	0.00	0.00	0.00
f3) Proyectos Productivos y Acciones de Fomento	0.00	0.00	0.00	0.00	0.00
G. Inversiones Financieras y Otras Provisiones.	0.00	0.00	0.00	0.00	0.00
g1) Inversiones para el Fomento de Actividades Productivas	0.00	0.00	0.00	0.00	0.00
g2) Acciones y Participaciones de Capital	0.00	0.00	0.00	0.00	0.00
g3) Compra de Títulos y Valores	0.00	0.00	0.00	0.00	0.00
g4) Concesión de Préstamos.	0.00	0.00	0.00	0.00	0.00
g5) Inversiones en Fideicomisos, Mandatos y Otros Análogos.	0.00	0.00	0.00	0.00	0.00
Fideicomiso de Desastres Naturales (Informativo)	0.00	0.00	0.00	0.00	0.00
g6) Otras Inversiones Financieras	0.00	0.00	0.00	0.00	0.00
g7) Provisiones para Contingencias y Otras erogaciones Especiales.	0.00	0.00	0.00	0.00	0.00
H. Participaciones y Aportaciones.	0.00	0.00	0.00	0.00	0.00
h1) Participaciones.	0.00	0.00	0.00	0.00	0.00
h2) Aportaciones.	0.00	0.00	0.00	0.00	0.00
h3) Convenios.	0.00	0.00	0.00	0.00	0.00
I. Deuda Pública.	0.00	0.00	0.00	0.00	0.00
i1) Amortización de la Deuda Pública.	0.00	0.00	0.00	0.00	0.00
i2) Intereses de la Deuda Pública.	0.00	0.00	0.00	0.00	0.00
i3) Comisiones de la Deuda Pública.	0.00	0.00	0.00	0.00	0.00
i4) Gastos de la Deuda Pública.	0.00	0.00	0.00	0.00	0.00
i5) Costo por Coberturas.	0.00	0.00	0.00	0.00	0.00
i6) Apoyos Financieros.	0.00	0.00	0.00	0.00	0.00
i7) Adeudos de Ejercicios Fiscales Anteriores (ADEFAS).	0.00	0.00	0.00	0.00	0.00
III. Total de Egresos	20,899,946.00	0.00	20,899,946.00	9,049,532.69	11,850,413.31

Mtro. Jorge Alberto Briceño Mena
Secretario Administrativo

NOMBRE DEL ENTE PÚBLICO : Universidad Politécnica de Tapachula

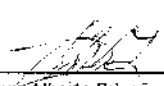
Estado Analítico del Ejercicio del Presupuesto de Egresos Detallado - LDF 6b.

Clasificación Administrativa

Del 1 de Enero al 30 de junio de 2022

(PESOS)

Concepto	Egresos					Subejercicio
	Aprobado	Ampliaciones / Reducciones	Modificado	Devengado	Pagado	
I. Gasto No Etiquetado	10,449,973.00	0.00	10,449,973.00	5,090,352.08	4,770,475.98	5,359,626.92
E. Entidades Paraestatales y Fideicomisos No Empresariales y No Financieros	10,449,973.00	0.00	10,449,973.00	5,090,352.08	4,770,475.98	5,359,626.92
Universidad Politécnica de Tapachula	10,449,973.00	0.00	10,449,973.00	5,090,352.08	4,770,475.98	5,359,626.92
II. Gasto Etiquetado	10,449,973.00	0.00	10,449,973.00	3,979,180.61	3,691,865.30	6,470,792.39
E. Entidades Paraestatales y Fideicomisos No Empresariales y No Financieros	10,449,973.00	0.00	10,449,973.00	3,979,180.61	3,691,865.30	6,470,792.39
Universidad Politécnica de Tapachula	10,449,973.00	0.00	10,449,973.00	3,979,180.61	3,691,865.30	6,470,792.39
III. Total de Egresos	20,899,946.00	0.00	20,899,946.00	9,069,532.69	8,462,341.28	11,830,419.31


 Mtro. Jorge Alberto Briceño Mena
 Secretario Administrativo

NOMBRE DEL ENTE PÚBLICO : Universidad Politécnica de Tapachula

Estado Analítico del Ejercicio del Presupuesto de Egresos Detallado - LDF 6a.

Clasificación Funcional (Finalidad y Función)

Del 1 de Enero al 30 de junio de 2022

(PESOS)

Concepto	Egresos					Subejercicio
	Aprobado	Ampliaciones / Reducciones	Modificado	Devengado	Pagado	
I. Gasto No Etiquetado	10,449,973.00	0.00	10,449,973.00	5,090,352.08	4,770,475.98	5,359,620.92
A. Gobierno	0.00	0.00	0.00	0.00	0.00	0.00
a1) Legislación	0.00	0.00	0.00	0.00	0.00	0.00
a2) Justicia	0.00	0.00	0.00	0.00	0.00	0.00
a3) Coordinación de la Política de Gobierno	0.00	0.00	0.00	0.00	0.00	0.00
a4) Relaciones Exteriores	0.00	0.00	0.00	0.00	0.00	0.00
a5) Asuntos Financieros y Hacendarios	0.00	0.00	0.00	0.00	0.00	0.00
a6) Seguridad Nacional	0.00	0.00	0.00	0.00	0.00	0.00
a7) Asuntos de Orden Público y de Seguridad Interior	0.00	0.00	0.00	0.00	0.00	0.00
a8) Otros Servicios Generales	0.00	0.00	0.00	0.00	0.00	0.00
B. Desarrollo Social	10,449,973.00	0.00	10,449,973.00	5,090,352.08	4,770,475.98	5,359,620.92
b1) Protección Ambiental	0.00	0.00	0.00	0.00	0.00	0.00
b2) Vivienda y Servicios a la Comunidad	0.00	0.00	0.00	0.00	0.00	0.00
b3) Salud	0.00	0.00	0.00	0.00	0.00	0.00
b4) Recreación, Cultura y Otras Manifestaciones Sociales	0.00	0.00	0.00	0.00	0.00	0.00
b5) Educación	10,449,973.00	0.00	10,449,973.00	5,090,352.08	4,770,475.98	5,359,620.92
b6) Protección Social	0.00	0.00	0.00	0.00	0.00	0.00
b7) Otros Asuntos Sociales	0.00	0.00	0.00	0.00	0.00	0.00
C. Desarrollo Económico	0.00	0.00	0.00	0.00	0.00	0.00
c1) Asuntos Económicos, Comerciales y Laborales en General	0.00	0.00	0.00	0.00	0.00	0.00
c2) Agropecuaria, Silvicultura, Pesca y Caza	0.00	0.00	0.00	0.00	0.00	0.00
c3) Combustibles y Energía	0.00	0.00	0.00	0.00	0.00	0.00
c4) Minería, Manufacturas y Construcción	0.00	0.00	0.00	0.00	0.00	0.00
c5) Transporte	0.00	0.00	0.00	0.00	0.00	0.00
c6) Comunicaciones	0.00	0.00	0.00	0.00	0.00	0.00
c7) Turismo	0.00	0.00	0.00	0.00	0.00	0.00
c8) Ciencia, Tecnología e Innovación	0.00	0.00	0.00	0.00	0.00	0.00
c9) Otras Industrias y Otros Asuntos Económicos	0.00	0.00	0.00	0.00	0.00	0.00
D. Otras no Clasificadas en Funciones Anteriores	0.00	0.00	0.00	0.00	0.00	0.00
d1) Transac. de la Deuda Pública/Costo Financiero de la Deuda	0.00	0.00	0.00	0.00	0.00	0.00
d2) Transf., Part. y Aport. entre Diferentes Niv. y Ord. de Gob.	0.00	0.00	0.00	0.00	0.00	0.00
d3) Sanseamiento del Sistema Financiero	0.00	0.00	0.00	0.00	0.00	0.00
d4) Adeudos de Ejercicios Fiscales Anteriores	0.00	0.00	0.00	0.00	0.00	0.00
II. Gasto Etiquetado	10,449,973.00	0.00	10,449,973.00	3,979,180.61	3,691,865.30	6,470,792.39
A. Gobierno	0.00	0.00	0.00	0.00	0.00	0.00
a1) Legislación	0.00	0.00	0.00	0.00	0.00	0.00
a2) Justicia	0.00	0.00	0.00	0.00	0.00	0.00
a3) Coordinación de la Política de Gobierno	0.00	0.00	0.00	0.00	0.00	0.00
a4) Relaciones Exteriores	0.00	0.00	0.00	0.00	0.00	0.00
a5) Asuntos Financieros y Hacendarios	0.00	0.00	0.00	0.00	0.00	0.00
a6) Seguridad Nacional	0.00	0.00	0.00	0.00	0.00	0.00
a7) Asuntos de Orden Público y de Seguridad Interior	0.00	0.00	0.00	0.00	0.00	0.00
a8) Otros Servicios Generales	0.00	0.00	0.00	0.00	0.00	0.00
B. Desarrollo Social	10,449,973.00	0.00	10,449,973.00	3,979,180.61	3,691,865.30	6,470,792.39
b1) Protección Ambiental	0.00	0.00	0.00	0.00	0.00	0.00
b2) Vivienda y Servicios a la Comunidad	0.00	0.00	0.00	0.00	0.00	0.00
b3) Salud	0.00	0.00	0.00	0.00	0.00	0.00
b4) Recreación, Cultura y Otras Manifestaciones Sociales	0.00	0.00	0.00	0.00	0.00	0.00
b5) Educación	10,449,973.00	0.00	10,449,973.00	3,979,180.61	3,691,865.30	6,470,792.39
b6) Protección Social	0.00	0.00	0.00	0.00	0.00	0.00
b7) Otros Asuntos Sociales	0.00	0.00	0.00	0.00	0.00	0.00
C. Desarrollo Económico	0.00	0.00	0.00	0.00	0.00	0.00
c1) Asuntos Económicos, Comerciales y Laborales en General	0.00	0.00	0.00	0.00	0.00	0.00
c2) Agropecuaria, Silvicultura, Pesca y Caza	0.00	0.00	0.00	0.00	0.00	0.00
c3) Combustibles y Energía	0.00	0.00	0.00	0.00	0.00	0.00
c4) Minería, Manufacturas y Construcción	0.00	0.00	0.00	0.00	0.00	0.00
c5) Transporte	0.00	0.00	0.00	0.00	0.00	0.00
c6) Comunicaciones	0.00	0.00	0.00	0.00	0.00	0.00
c7) Turismo	0.00	0.00	0.00	0.00	0.00	0.00
c8) Ciencia, Tecnología e Innovación	0.00	0.00	0.00	0.00	0.00	0.00
c9) Otras Industrias y Otros Asuntos Económicos	0.00	0.00	0.00	0.00	0.00	0.00
D. Otras no Clasificadas en Funciones Anteriores	0.00	0.00	0.00	0.00	0.00	0.00
d1) Transac. de la Deuda Pública/Costo Financiero de la Deuda	0.00	0.00	0.00	0.00	0.00	0.00
d2) Transf., Part. y Aport. entre Diferentes Niv. y Ord. de Gob.	0.00	0.00	0.00	0.00	0.00	0.00
d3) Sanseamiento del Sistema Financiero	0.00	0.00	0.00	0.00	0.00	0.00
d4) Adeudos de Ejercicios Fiscales Anteriores	0.00	0.00	0.00	0.00	0.00	0.00
III. Total de Egresos	20,899,946.00	0.00	20,899,946.00	9,069,532.69	8,462,341.28	11,830,413.31

Mtro. Jorge Alberto Briceño Mena
Secretario Administrativo

NOMBRE DEL ENTE PÚBLICO : Universidad Politécnica de Tapachula

Estado Analítico del Ejercicio del Presupuesto de Egresos Detallado - LDF 6d.


Clasificación de Servicios Personales por Categoría

Del 1 de Enero al 30 de junio de 2022

(PESOS)

Concepto	Egresos					Subejercicio
	Aprobado	Ampliaciones / Reducciones	Modificado	Devengado	Pagado	
I. Gasto No Etiquetado	10,011,074.13	0.00	10,011,074.13	4,896,209.63	4,540,125.44	5,114,854.30
A. Personal Administrativo y de Servicio Público	4,800,717.59	0.00	4,800,717.59	2,086,902.78	1,979,836.84	2,713,614.81
B. Magisterio	5,210,356.54	0.00	5,210,356.54	2,809,307.05	2,660,288.60	2,401,049.49
C. Servicios de Salud	0.00	0.00	0.00	0.00	0.00	0.00
c1) Personal Administrativo	0.00	0.00	0.00	0.00	0.00	0.00
c2) Personal Médico, Paramédico y Afín	0.00	0.00	0.00	0.00	0.00	0.00
D. Seguridad Pública	0.00	0.00	0.00	0.00	0.00	0.00
E. Gastos Asociados a la Implementación de Nuevas Leyes Federales o Reformas a las mismas	0.00	0.00	0.00	0.00	0.00	0.00
e1) Nombre del Programa o Ley 1	0.00	0.00	0.00	0.00	0.00	0.00
F. Sentencias Laborales Definitivas	0.00	0.00	0.00	0.00	0.00	0.00
II. Gasto Etiquetado	10,011,074.13	0.00	10,011,074.13	3,879,797.60	3,592,482.29	6,131,276.53
A. Personal Administrativo y de Servicio Público	4,800,717.59	0.00	4,800,717.59	1,857,156.20	1,716,861.35	2,943,561.39
B. Magisterio	5,210,356.54	0.00	5,210,356.54	2,022,641.40	1,873,620.94	3,167,715.14
C. Servicios de Salud	0.00	0.00	0.00	0.00	0.00	0.00
c1) Personal Administrativo	0.00	0.00	0.00	0.00	0.00	0.00
c2) Personal Médico, Paramédico y Afín	0.00	0.00	0.00	0.00	0.00	0.00
D. Seguridad Pública	0.00	0.00	0.00	0.00	0.00	0.00
E. Gastos Asociados a la Implementación de Nuevas Leyes Federales o Reformas a las mismas	0.00	0.00	0.00	0.00	0.00	0.00
e1) Nombre del Programa o Ley 1	0.00	0.00	0.00	0.00	0.00	0.00
F. Sentencias Laborales Definitivas	0.00	0.00	0.00	0.00	0.00	0.00
III. Total del Gasto en Servicios Personales	20,022,148.26	0.00	20,022,148.26	8,776,007.23	8,232,607.73	11,246,130.83

8



Mtro. Jorge Alberto Briceño Mena
Secretario Administrativo


INFORMACIÓN DE ANÁLISIS / INTEGRACIÓN

GOBIERNO CONSTITUCIONAL DEL ESTADO DE CHIAPAS
APLICACIÓN DEL PRESUPUESTO POR RUBROS
 DEL 1 DE ENERO AL 30 DE JUNIO DE 2022

2112 009 0 UNIVERSIDAD POLITÉCNICA DE TAPACHULA


RECURSOS PRESUPUESTARIOS	20 899 946	20 899 946	9 069 533	9 069 533	8 462 341	8 462 341
1000 Servicios Personales	0	0	0	0	0	0
2000 Materiales y Suministros	0	0	0	0	0	0
3000 Servicios Generales	0	0	0	0	0	0
4000 Transferencias, Asignaciones, Subsidios y Otras Ayudas	20 899 946	20 899 946	9 069 533	9 069 533	8 462 341	8 462 341
5000 Bienes Muebles, Inmuebles e Intangibles	0	0	0	0	0	0
6000 Inversión Pública	0	0	0	0	0	0
7000 Inversiones Financieras y Otras Provisiones	0	0	0	0	0	0
8000 Participaciones y Aportaciones	0	0	0	0	0	0
9000 Deuda Pública (ADEFAS)	0	0	0	0	0	0
Subtotal	20 899 946	20 899 946	9 069 533	9 069 533	8 462 341	8 462 341
RECURSOS PROPIOS	0	0	0	0	0	0
1000 Servicios Personales	0	0	0	0	0	0
2000 Materiales y Suministros	0	0	0	0	0	0
3000 Servicios Generales	0	0	0	0	0	0
4000 Transferencias, Asignaciones, Subsidios y Otras Ayudas	0	0	0	0	0	0
Subtotal	0	0	0	0	0	0
RECURSOS AJENOS	0	0	0	0	0	0
1000 Servicios Personales	0	0	0	0	0	0
2000 Materiales y Suministros	0	0	0	0	0	0
3000 Servicios Generales	0	0	0	0	0	0
4000 Transferencias, Asignaciones, Subsidios y Otras Ayudas	0	0	0	0	0	0
Subtotal	0	0	0	0	0	0
RECURSOS FEDERALES NO PRESUPUESTARIOS	0	0	0	0	0	0
1000 Servicios Personales	0	0	0	0	0	0
2000 Materiales y Suministros	0	0	0	0	0	0
3000 Servicios Generales	0	0	0	0	0	0
4000 Transferencias, Asignaciones, Subsidios y Otras Ayudas	0	0	0	0	0	0
Subtotal	0	0	0	0	0	0
TOTAL	20 899 946	20 899 946	9 069 533	9 069 533	8 462 341	8 462 341


 Mtro. Johnny Robert Mis May
 Rector



 Mtro. Jorge Alberto Briceño Mena
 Secretario Administrativo

JUSTIFICACIÓN A LA APLICACIÓN DEL PRESUPUESTO POR RUBROS

La diferencia de \$ 607,192, que presenta el Presupuesto Pagado en relación al Presupuesto Devengado, se debe principalmente a disponibilidad presupuestaria; mismos que se integran de la siguiente manera: 1000 Servicios Personales por un monto de \$607,192 Impuesto Sobre Nóminas y Otros que se Deriven de una Relación Laboral, Personal Administrativo, Impuesto Sobre Nóminas y Otros que se Deriven de una Relación Laboral, Docente,



Mtro. Johnny Robert Mis May
Rector





Mtro. Jorge Alberto Briceño Mena
Secretario Administrativo

GOBIERNO CONSTITUCIONAL DEL ESTADO DE CHIAPAS
PRESUPUESTO DE EGRESOS POR TIPO DE RECURSO, FUENTE DE FINANCIAMIENTO Y RAMO
 DEL 1 DE ENERO AL 30 DE JUNIO DE 2022

2112 009 0 UNIVERSIDAD POLITÉCNICA DE TAPACHULA

TOTAL		20,899,946.00	0.00	20,899,946.00	12,688,527.58	9,069,532.69	9,069,532.69	8,462,341.28	8,462,341.28
1 RECURSO NO ETIQUETADO									
1.1 Recursos Fiscales	10,449,973.00	0.00	10,449,973.00	7,427,314.47	5,090,352.08	5,090,352.08	4,770,475.98	4,770,475.98	4,770,475.98
Ramo A1 Ingresos Estatales	135,849.65	0.00	135,849.65	135,849.65	0.00	0.00	0.00	0.00	0.00
1.4 Ingresos Propios	135,849.65	0.00	135,849.65	135,849.65	0.00	0.00	0.00	0.00	0.00
Ramo A3 Ingresos por Venta de Bienes, Prestación de Servicios y	0.00	0.00	0.00	0.00	0.00	0.00	0.00	0.00	0.00
1.5 Recursos Federales	0.00	0.00	0.00	0.00	0.00	0.00	0.00	0.00	0.00
Ramo 28 Participaciones a Entidades Federativas y Municipios	10,314,123.35	0.00	10,314,123.35	7,291,464.82	5,090,352.08	5,090,352.08	4,770,475.98	4,770,475.98	4,770,475.98
	10,314,123.35	0.00	10,314,123.35	7,291,464.82	5,090,352.08	5,090,352.08	4,770,475.98	4,770,475.98	4,770,475.98
2 RECURSO ETIQUETADO									
2.5 Recursos Federales	10,449,973.00	0.00	10,449,973.00	5,261,213.11	3,979,180.61	3,979,180.61	3,691,865.30	3,691,865.30	3,691,865.30
Ramo 4 Gobernación	10,449,973.00	0.00	10,449,973.00	5,261,213.11	3,979,180.61	3,979,180.61	3,691,865.30	3,691,865.30	3,691,865.30
Ramo 8 Agricultura y Desarrollo Rural	0.00	0.00	0.00	0.00	0.00	0.00	0.00	0.00	0.00
Ramo 9 Comunicaciones y Transportes	0.00	0.00	0.00	0.00	0.00	0.00	0.00	0.00	0.00
Ramo 10 Economía	0.00	0.00	0.00	0.00	0.00	0.00	0.00	0.00	0.00
Ramo 11 Educación Pública	0.00	0.00	0.00	0.00	0.00	0.00	0.00	0.00	0.00
Ramo 12 Salud	10,449,973.00	0.00	10,449,973.00	5,261,213.11	3,979,180.61	3,979,180.61	3,691,865.30	3,691,865.30	3,691,865.30
Ramo 15 Desarrollo Agrario, Territorial y Urbano	0.00	0.00	0.00	0.00	0.00	0.00	0.00	0.00	0.00
Ramo 16 Medio Ambiente y Recursos Naturales	0.00	0.00	0.00	0.00	0.00	0.00	0.00	0.00	0.00
Ramo 20 Bienestar	0.00	0.00	0.00	0.00	0.00	0.00	0.00	0.00	0.00
Ramo 21 Turismo	0.00	0.00	0.00	0.00	0.00	0.00	0.00	0.00	0.00
Ramo 23 Provisiones Salariales y Economías	0.00	0.00	0.00	0.00	0.00	0.00	0.00	0.00	0.00
Ramo 33 Aportaciones Federales para Entidades Federativas y	0.00	0.00	0.00	0.00	0.00	0.00	0.00	0.00	0.00
Ramo 36 Seguridad y Protección Ciudadana	0.00	0.00	0.00	0.00	0.00	0.00	0.00	0.00	0.00
Ramo 47 Entidades no Sectorizadas	0.00	0.00	0.00	0.00	0.00	0.00	0.00	0.00	0.00
Ramo 48 Cultura	0.00	0.00	0.00	0.00	0.00	0.00	0.00	0.00	0.00
Ramo TY Petróleos Mexicanos	0.00	0.00	0.00	0.00	0.00	0.00	0.00	0.00	0.00


 Mtro. Johnny Robert Mis May
 Rector



 Mtro. Jorge Alberto Briceño Mená
 Secretario Administrativo

GOBIERNO CONSTITUCIONAL DEL ESTADO DE CHIAPAS
APLICACIÓN DEL PRESUPUESTO DEVENGADO POR TIPO DE RECURSO, RAMO, PROGRAMA y/o FONDO Y CAPÍTULO DE GASTO
 DEL 1 DE ENERO AL 30 DE JUNIO DE 2022

2112 009 0 UNIVERSIDAD POLITÉCNICA DE TAPACHULA

TOTAL	0.00	0.00	0.00	9,069,532.69	0.00	0.00	0.00	0.00	0.00	0.00	9,069,532.69
1 RECURSO NO ETIQUETADO	0.00	0.00	0.00	5,090,352.08	0.00	0.00	0.00	0.00	0.00	0.00	5,090,352.08
Ramo A1 Ingresos Estatales	0.00	0.00	0.00	5,090,352.08	0.00	0.00	0.00	0.00	0.00	0.00	5,090,352.08
X001E Subsidios para Organismos Descentralizados Estatales, Ramo 11 - U006	0.00	0.00	0.00	0.00	0.00	0.00	0.00	0.00	0.00	0.00	0.00
Ramo 28 Participaciones a Entidades Federativas y Municipios	0.00	0.00	0.00	0.00	0.00	0.00	0.00	0.00	0.00	0.00	0.00
C001F Subsidios para Organismos Descentralizados Estatales, Ramo 11 - U006	0.00	0.00	0.00	5,090,352.08	0.00	0.00	0.00	0.00	0.00	0.00	5,090,352.08
C0020 Fondo de Fomento Municipal	0.00	0.00	0.00	5,090,352.08	0.00	0.00	0.00	0.00	0.00	0.00	5,090,352.08
C0070 Fondo de Compensación	0.00	0.00	0.00	0.00	0.00	0.00	0.00	0.00	0.00	0.00	0.00
2 RECURSO ETIQUETADO	0.00	0.00	0.00	3,979,180.61	0.00	0.00	0.00	0.00	0.00	0.00	3,979,180.61
Ramo 04 Gobernación	0.00	0.00	0.00	3,979,180.61	0.00	0.00	0.00	0.00	0.00	0.00	3,979,180.61
E0120 Registro e Identificación de Población	0.00	0.00	0.00	0.00	0.00	0.00	0.00	0.00	0.00	0.00	0.00
Ramo 09 Comunicaciones	0.00	0.00	0.00	0.00	0.00	0.00	0.00	0.00	0.00	0.00	0.00
K0320 Reconstrucción y Conservación de Carreteras	0.00	0.00	0.00	0.00	0.00	0.00	0.00	0.00	0.00	0.00	0.00
Ramo 11 Educación Pública	0.00	0.00	0.00	0.00	0.00	0.00	0.00	0.00	0.00	0.00	0.00
E0640 Educación para Adultos (INEA)	0.00	0.00	0.00	0.00	0.00	0.00	0.00	0.00	0.00	0.00	0.00
Ramo 28 Participaciones a Entidades Federativas y Municipios	0.00	0.00	0.00	0.00	0.00	0.00	0.00	0.00	0.00	0.00	0.00
C001F Subsidios para Organismos Descentralizados Estatales, Ramo 11 - U006	0.00	0.00	0.00	3,979,180.61	0.00	0.00	0.00	0.00	0.00	0.00	3,979,180.61
Ramo 33 Aportaciones Federales para Entidades Federativas y Municipios	0.00	0.00	0.00	3,979,180.61	0.00	0.00	0.00	0.00	0.00	0.00	3,979,180.61
I0220 FASSA	0.00	0.00	0.00	0.00	0.00	0.00	0.00	0.00	0.00	0.00	0.00
	0.00	0.00	0.00	0.00	0.00	0.00	0.00	0.00	0.00	0.00	0.00


 Mtro. Jimmy Robert Mis May
 Rector


 Mtro. Jorge Alberto Briceño Mena
 Secretario Administrativo

GOBIERNO CONSTITUCIONAL DEL ESTADO DE CHIAPAS
APLICACIÓN DEL PRESUPUESTO DEVENGADO POR TIPO DE RECURSO, RAMO, PROGRAMA y/o FONDO Y SUBFUENTE DE FINANCIAMIENTO
DEL 1 DE ENERO AL 30 DE JUNIO DE 2022

2112 009 0 UNIVERSIDAD POLITÉCNICA DE TAPACHULA

TOTAL										
	0.00	0.00	0.00	0.00	0.00	0.00	0.00	0.00	8,462,341.28	8,462,341.28
1 RECURSO NO ETIQUETADO	0.00	0.00	0.00	0.00	0.00	0.00	0.00	0.00	4,770,475.98	4,770,475.98
Ramo A1 Ingresos Estatales	0.00	0.00	0.00	0.00	0.00	0.00	0.00	0.00	0.00	0.00
X001E Subsidios para Organismos Descentralizados Estatales. Ramo 11 - U006	0.00	0.00	0.00	0.00	0.00	0.00	0.00	0.00	0.00	0.00
Ramo 28 Participaciones a Entidades Federativas y Municipios	0.00	0.00	0.00	0.00	0.00	0.00	0.00	0.00	4,770,475.98	4,770,475.98
C001F Subsidios para Organismos Descentralizados Estatales. Ramo 11 - U006	0.00	0.00	0.00	0.00	0.00	0.00	0.00	0.00	4,770,475.98	4,770,475.98
C0020 Fondo de Fomento Municipal	0.00	0.00	0.00	0.00	0.00	0.00	0.00	0.00	0.00	0.00
C0070 Fondo de Compensación	0.00	0.00	0.00	0.00	0.00	0.00	0.00	0.00	0.00	0.00
2 RECURSO ETIQUETADO	0.00	0.00	0.00	0.00	0.00	0.00	0.00	0.00	3,691,865.30	3,691,865.30
Ramo 04 Gobernación	0.00	0.00	0.00	0.00	0.00	0.00	0.00	0.00	0.00	0.00
E0170 Registro e Identificación de Población	0.00	0.00	0.00	0.00	0.00	0.00	0.00	0.00	0.00	0.00
Ramo 09 Comunicaciones	0.00	0.00	0.00	0.00	0.00	0.00	0.00	0.00	0.00	0.00
X0320 Reconstrucción y Conservación de Carreteras	0.00	0.00	0.00	0.00	0.00	0.00	0.00	0.00	0.00	0.00
Ramo 11 Educación Pública	0.00	0.00	0.00	0.00	0.00	0.00	0.00	0.00	0.00	0.00
E0640 Educación para Adultos (INEA)	0.00	0.00	0.00	0.00	0.00	0.00	0.00	0.00	0.00	0.00
Ramo 28 Participaciones a Entidades Federativas y Municipios	0.00	0.00	0.00	0.00	0.00	0.00	0.00	0.00	3,691,865.30	3,691,865.30
C001F Subsidios para Organismos Descentralizados Estatales. Ramo 11 - U006	0.00	0.00	0.00	0.00	0.00	0.00	0.00	0.00	3,691,865.30	3,691,865.30
Ramo 33 Aportaciones Federales para Entidades Federativas y Municipios	0.00	0.00	0.00	0.00	0.00	0.00	0.00	0.00	0.00	0.00
I0020 FASSA	0.00	0.00	0.00	0.00	0.00	0.00	0.00	0.00	0.00	0.00

38



 Mtro. Johnny Robert Mis May
 Rector



 Mtro. Jorge Alberto Briceño Mana
 Secretario Administrativo

GOBIERNO CONSTITUCIONAL DEL ESTADO DE CHIAPAS
PRINCIPALES ADECUACIONES AL PRESUPUESTO DE EGRESOS
 DEL 1 DE ENERO AL 30 DE JUNIO DE 2022

2112 009 0 UNIVERSIDAD POLITÉCNICA DE TAPACHULA

20,899,946.00	0.00	20,899,946.00	9,069,532.69	-11,830,413.31	-56.6	11,830,413.31
Razón de la Variación del Presupuesto Devengado en Relación al Aprobado Anual						
La variación por un monto de \$ 11,830,413.31, que presenta este organismo público corresponden a que no se ha devengado en su totalidad; mismos que serán devengados de acuerdo a su candelarización y ministración durante este mismo ejercicio 2022, mismos que serán destinados a cubrir el pago de impartición de educación superior nivel licenciatura en ingeniería, cursos de actualización						
Integración de la Modificación al Presupuesto de Egresos (Ampliaciones/Reducciones)						
Ampliación líquida por		0.00				
Ampliación líquida por		0.00				
Ampliación líquida por		0.00				
Reducción líquida por		0.00				
Total Modificación:		0.00				



 Mtro. Jimmy Robert Mis May
 Rector



 Mtro. Jorge Alberto Briceño Mena
 Secretario Administrativo

GOBIERNO CONSTITUCIONAL DEL ESTADO DE CHIAPAS
COMPARATIVO DEL PRESUPUESTO DEVENGADO POR OBJETO DEL GASTO
 DEL 1 DE ENERO AL 30 DE JUNIO DE 2022

2112 009 0 UNIVERSIDAD POLITÉCNICA DE TAPACHULA

TOTAL		4,059,139.38	8,462,341.28	4,403,201.90	
1000	Servicios Personales	0.00	0.00	0.00	La variación representa el comparativo y análisis del presupuesto devengado por objeto del gasto del ejercicio 2022, comparado con el ejercicio 2021, se debe principalmente a que para el mismo periodo del ejercicio anterior se había devengado menos en comparación con el presente ejercicio, también se debe a que en el ejercicio 2021 se afectó menor importe en la parte presupuestal
2000	Materiales y Suministros	0.00	0.00	0.00	
3000	Servicios Generales	0.00	0.00	0.00	
4000	Transferencias, Asignaciones, Subsidios y Otras Ayudas	4,059,139.38	8,462,341.28	4,403,201.90	
5000	Bienes Muebles, Inmuebles e Intangibles	0.00	0.00	0.00	
6000	Inversión Pública	0.00	0.00	0.00	
7000	Inversiones Financieras y Otras Provisiones	0.00	0.00	0.00	
8000	Participaciones y Aportaciones	0.00	0.00	0.00	
9000	Deuda Pública (ADEFAS)	0.00	0.00	0.00	


 Mr. Jhonny Robert Mis May
 Rector


 Mtro. Jorge Alberto Briceño Mena
 Secretario Administrativo


GOBIERNO CONSTITUCIONAL DEL ESTADO DE CHIAPAS
ANÁLISIS DE LA RAZÓN DEL AVANCE % DEL PRESUPUESTO DEVENGADO
INFORME DE AVANCE DE GESTIÓN FINANCIERA
DEL 1 DE ENERO AL 30 DE JUNIO DE 2022

Ramo28 Participaciones a Entidades Federativas y Municipios

C001F Subsidios para Organismos Descentralizados Estatales. Ramo

11 - U006

Mediante este programa se devengaron recursos por la cantidad de 9 millones 69 mil 532 pesos con 69 centavos, que representa el 56.6% en relación al presupuesto ministrado, mismos que se destinaron al pago de sueldos y salarios del personal docente y administrativos, así como todos los gastos de operación relacionados en la impartición de la educación superior a nivel licenciatura en ingeniería, cursos de actualizaciones en sus diversas modalidades para formar profesionales con un alto nivel de conocimiento, que se distingan por el fortalecimiento de sus valores, comprometidos con el desarrollo sustentable y bienestar de todo México y en específico del estado de Chiapas



Mtro. Johnny Robert Mis May
Rector



Mtro. Jorge Alberto Briceño Mena
Secretario Administrativo

GOBIERNO CONSTITUCIONAL DEL ESTADO DE CHIAPAS
ANÁLISIS DE RECURSOS FEDERALES ETIQUETADOS
DEL 1 DE ENERO AL 30 DE JUNIO DE 2022

2112 009 0 UNIVERSIDAD POLITÉCNICA DE TAPACHULA


2.5 RECURSOS FEDERALES

Ramo28 Participaciones a Entidades Federativas y Municipios

C001F Subsidios para Organismos Descentralizados Estatales. Ramo 11 –
U006

Mediante este programa se destinaron recursos por la cantidad de 3 millones 691 mil 865 pesos, mismos que se orientaron al pago de sueldos y salarios del personal docente y administrativo.

53



Mtro. Johnny Robert Mis May
Rector



Mtro. Jorge Alberto Briceño Mena
Secretario Administrativo



GOBIERNO CONSTITUCIONAL DEL ESTADO DE CHIAPAS

SECRETARÍA DE HACIENDA

Análítico de Partidas por Clasificación Administrativa

SISTEMA PRESUPUESTARIO 2022

(PESOS)

CIERRE DE JUNIO

2.1.1.2.0.090 Universidad Politécnica de Tapachula

															jueves, 30 de junio de 2022																																																																																																																																																																																																																																																																																																																																																																																																																																																																																																																																																																																																																																																																																																																																																																																										
UR	FI	FSF	SSFP	PP	QA	AI	PT	MPIO	GA	COGC	GASTO	GTO	AG	1G	TR	FF	SPFE	RM	PF	CP	DM	DESCRIPCIÓN	Presupuesto Aprobado	Modificación Neta	Presupuesto Modificado	Presupuesto Liberado	Presupuesto por Liberar	Presupuesto Ministrado	Presupuesto Comprometido	Presupuesto Devengado	Presupuesto Ejercido	Presupuesto Pagado	Subejercicio																																																																																																																																																																																																																																																																																																																																																																																																																																																																																																																																																																																																																																																																																																																																																																								
Gran Total																																												Total																							20,899,946.00	0.00	20,899,946.00	20,899,946.00	0.00	12,688,527.58	9,069,532.69	4,069,532.69	8,462,341.28	8,462,341.28	11,830,412.31	01	2	5	3	2	0	004	02	E05	A001	000	A	41502	00	22	1	1	1	5	41	U001E	2022	1	Oficiar servicios de educación superior y de posgrado	20,899,946.00	0.00	20,899,946.00	20,899,946.00	0.00	12,688,527.58	9,069,532.69	4,069,532.69	8,462,341.28	8,462,341.28	11,830,412.31	01	2	5	3	2	0	004	02	E05	A001	000	A	41502	00	22	1	1	1	5	41	U001E	2022	1	Transferencias, Asignaciones, Subsidios y Otras Ayudas.	20,899,946.00	0.00	20,899,946.00	20,899,946.00	0.00	12,688,527.58	9,069,532.69	4,069,532.69	8,462,341.28	8,462,341.28	11,830,412.31	01	2	5	3	2	0	004	02	E05	A001	000	A	41502	00	22	1	1	1	5	41	U001E	2022	1	Transferencias para Materiales y Suministros.	135,849.65	0.00	135,849.65	135,849.65	0.00	135,849.65	0.00	0.00	0.00	0.00	135,849.65	01	2	5	3	2	0	004	02	E05	A001	000	A	41502	00	22	1	2	5	5	11	U0060	2022	1	Transferencias para Materiales y Suministros.	135,849.65	0.00	135,849.65	135,849.65	0.00	135,849.65	0.00	0.00	0.00	0.00	135,849.65	01	2	5	3	2	0	004	02	E05	A001	000	A	41502	00	22	1	2	5	5	11	U0060	2022	1	Transferencias para Servicios Generales.	303,040.22	0.00	303,040.22	303,040.22	0.00	303,040.22	0.00	0.00	0.00	0.00	303,040.22	01	2	5	3	2	0	004	02	E05	A001	000	A	41502	00	22	1	1	5	5	28	C001F	2022	6	Transferencias para Servicios Generales.	303,040.22	0.00	303,040.22	303,040.22	0.00	303,040.22	0.00	0.00	0.00	0.00	303,040.22	01	2	5	3	2	0	004	02	E05	A001	000	A	41502	00	22	1	1	5	5	28	C001F	2022	6	Transferencias, Asignaciones, Subsidios y Otras Ayudas.	8,601,435.13	0.00	8,601,435.13	8,601,435.13	0.00	5,471,880.70	3,944,058.98	3,644,058.98	3,081,700.19	3,081,700.19	3,657,876.20	01	2	5	3	2	0	004	02	E05	A001	000	A	41501	00	22	1	2	5	5	11	U0060	2022	1	Transferencias para Servicios Personales.	4,711,892.82	-4,711,892.82	0.00	0.00	0.00	0.00	0.00	0.00	0.00	0.00	0.00	01	2	5	3	2	0	004	02	E05	A001	000	A	41501	00	22	1	2	5	5	11	U0060	2022	1	Transferencias para Servicios Personales.	0.00	4,711,892.82	4,711,892.82	4,711,892.82	0.00	0.00	0.00	0.00	0.00	0.00	0.00	01	2	5	3	2	0	004	02	E05	A001	000	A	41501	00	22	1	1	5	5	28	C001F	2022	6	Transferencias para Servicios Personales.	4,711,892.82	0.00	4,711,892.82	4,711,892.82	0.00	4,711,892.82	0.00	0.00	0.00	0.00	4,711,892.82	01	2	5	3	2	0	004	02	E05	A001	000	A	41501	00	22	1	1	5	5	28	C001F	2022	6	Transferencias para Servicios Personales (Impuesto Sobre Nóminas y Otros que se Derivan de una Relación Laboral, Personal Administrativo).	88,824.77	0.00	88,824.77	88,824.77	0.00	88,824.77	0.00	0.00	0.00	0.00	88,824.77	01	2	5	3	2	0	004	02	E05	A001	000	A	41501	00	22	1	1	5	5	28	C001F	2022	6	Transferencias para Servicios Personales (Impuesto Sobre Nóminas y Otros que se Derivan de una Relación Laboral, Personal Administrativo).	88,824.77	0.00	88,824.77	88,824.77	0.00	88,824.77	0.00	0.00	0.00	0.00	88,824.77	01	2	5	3	2	0	004	02	E05	A001	000	A	41501	00	22	1	1	5	5	28	C001F	2022	6	Transferencias, Asignaciones, Subsidios y Otras Ayudas.	10,420,713.08	0.00	10,420,713.08	10,420,713.08	0.00	6,682,038.25	4,831,948.45	4,831,948.45	4,333,927.54	4,333,927.54	5,018,764.03	01	2	5	3	2	0	004	02	E05	A001	000	A	41501	00	22	1	2	5	5	11	U0060	2022	1	Transferencias para Servicios Personales (Docente).	2,108,991.80	-5,108,991.80	0.00	0.00	0.00	0.00	0.00	0.00	0.00	0.00	0.00	01	2	5	3	2	0	004	02	E05	A001	000	A	41501	00	22	1	2	5	5	11	U0060	2022	1	Transferencias para Servicios Personales (Docente).	0.00	5,108,991.80	5,108,991.80	5,108,991.80	0.00	0.00	0.00	0.00	0.00	0.00	0.00	01	2	5	3	2	0	004	02	E05	A001	000	A	41501	00	22	1	1	5	5	28	C001F	2022	6	Transferencias para Servicios Personales (Docente).	2,108,991.80	-5,108,991.80	0.00	0.00	0.00	2,854,969.92	1,925,169.17	1,925,169.17	1,844,262.57	1,844,262.57	2,133,011.93	01	2	5	3	2	0	004	02	E05	A001	000	A	41501	00	22	1	1	5	5	28	C001F	2022	6	Transferencias para Servicios Personales (Docente).	0.00	5,108,991.80	5,108,991.80	5,108,991.80	0.00	0.00	0.00	0.00	0.00	0.00	0.00	01	2	5	3	2	0	004	02	E05	A001	000	A	41501	00	22	1	1	5	5	28	C001F	2022	6	Transferencias para Servicios Personales (Docente).	101,364.74	0.00	101,364.74	101,364.74	0.00	4,042,849.42	2,787,175.72	2,787,175.72	2,630,308.14	2,630,308.14	2,748,016.25	01	2	5	3	2	0	004	02	E05	A001	000	A	41501	00	22	1	2	5	5	11	U0060	2022	6	Transferencias para Servicios Personales (Impuesto Sobre Nóminas y Otros que se Derivan de una Relación Laboral, Docente).	101,364.74	0.00	101,364.74	101,364.74	0.00	32,780.74	47,131.52	47,131.52	26,358.27	26,358.27	41,213.11	01	2	5	3	2	0	004	02	E05	A001	000	A	41501	00	22	1	1	5	5	28	C001F	2022	6	Transferencias para Servicios Personales (Impuesto Sobre Nóminas y Otros que se Derivan de una Relación Laboral, Docente).	101,364.74	0.00	101,364.74	101,364.74	0.00	32,780.74	47,131.52	47,131.52	26,358.27	26,358.27	41,213.11
Total																							20,899,946.00	0.00	20,899,946.00	20,899,946.00	0.00	12,688,527.58	9,069,532.69	4,069,532.69	8,462,341.28	8,462,341.28	11,830,412.31																																																																																																																																																																																																																																																																																																																																																																																																																																																																																																																																																																																																																																																																																																																																																																								
01	2	5	3	2	0	004	02	E05	A001	000	A	41502	00	22	1	1	1	5	41	U001E	2022	1	Oficiar servicios de educación superior y de posgrado	20,899,946.00	0.00	20,899,946.00	20,899,946.00	0.00	12,688,527.58	9,069,532.69	4,069,532.69	8,462,341.28	8,462,341.28	11,830,412.31																																																																																																																																																																																																																																																																																																																																																																																																																																																																																																																																																																																																																																																																																																																																																																							
01	2	5	3	2	0	004	02	E05	A001	000	A	41502	00	22	1	1	1	5	41	U001E	2022	1	Transferencias, Asignaciones, Subsidios y Otras Ayudas.	20,899,946.00	0.00	20,899,946.00	20,899,946.00	0.00	12,688,527.58	9,069,532.69	4,069,532.69	8,462,341.28	8,462,341.28	11,830,412.31																																																																																																																																																																																																																																																																																																																																																																																																																																																																																																																																																																																																																																																																																																																																																																							
01	2	5	3	2	0	004	02	E05	A001	000	A	41502	00	22	1	1	1	5	41	U001E	2022	1	Transferencias para Materiales y Suministros.	135,849.65	0.00	135,849.65	135,849.65	0.00	135,849.65	0.00	0.00	0.00	0.00	135,849.65																																																																																																																																																																																																																																																																																																																																																																																																																																																																																																																																																																																																																																																																																																																																																																							
01	2	5	3	2	0	004	02	E05	A001	000	A	41502	00	22	1	2	5	5	11	U0060	2022	1	Transferencias para Materiales y Suministros.	135,849.65	0.00	135,849.65	135,849.65	0.00	135,849.65	0.00	0.00	0.00	0.00	135,849.65																																																																																																																																																																																																																																																																																																																																																																																																																																																																																																																																																																																																																																																																																																																																																																							
01	2	5	3	2	0	004	02	E05	A001	000	A	41502	00	22	1	2	5	5	11	U0060	2022	1	Transferencias para Servicios Generales.	303,040.22	0.00	303,040.22	303,040.22	0.00	303,040.22	0.00	0.00	0.00	0.00	303,040.22																																																																																																																																																																																																																																																																																																																																																																																																																																																																																																																																																																																																																																																																																																																																																																							
01	2	5	3	2	0	004	02	E05	A001	000	A	41502	00	22	1	1	5	5	28	C001F	2022	6	Transferencias para Servicios Generales.	303,040.22	0.00	303,040.22	303,040.22	0.00	303,040.22	0.00	0.00	0.00	0.00	303,040.22																																																																																																																																																																																																																																																																																																																																																																																																																																																																																																																																																																																																																																																																																																																																																																							
01	2	5	3	2	0	004	02	E05	A001	000	A	41502	00	22	1	1	5	5	28	C001F	2022	6	Transferencias, Asignaciones, Subsidios y Otras Ayudas.	8,601,435.13	0.00	8,601,435.13	8,601,435.13	0.00	5,471,880.70	3,944,058.98	3,644,058.98	3,081,700.19	3,081,700.19	3,657,876.20																																																																																																																																																																																																																																																																																																																																																																																																																																																																																																																																																																																																																																																																																																																																																																							
01	2	5	3	2	0	004	02	E05	A001	000	A	41501	00	22	1	2	5	5	11	U0060	2022	1	Transferencias para Servicios Personales.	4,711,892.82	-4,711,892.82	0.00	0.00	0.00	0.00	0.00	0.00	0.00	0.00	0.00																																																																																																																																																																																																																																																																																																																																																																																																																																																																																																																																																																																																																																																																																																																																																																							
01	2	5	3	2	0	004	02	E05	A001	000	A	41501	00	22	1	2	5	5	11	U0060	2022	1	Transferencias para Servicios Personales.	0.00	4,711,892.82	4,711,892.82	4,711,892.82	0.00	0.00	0.00	0.00	0.00	0.00	0.00																																																																																																																																																																																																																																																																																																																																																																																																																																																																																																																																																																																																																																																																																																																																																																							
01	2	5	3	2	0	004	02	E05	A001	000	A	41501	00	22	1	1	5	5	28	C001F	2022	6	Transferencias para Servicios Personales.	4,711,892.82	0.00	4,711,892.82	4,711,892.82	0.00	4,711,892.82	0.00	0.00	0.00	0.00	4,711,892.82																																																																																																																																																																																																																																																																																																																																																																																																																																																																																																																																																																																																																																																																																																																																																																							
01	2	5	3	2	0	004	02	E05	A001	000	A	41501	00	22	1	1	5	5	28	C001F	2022	6	Transferencias para Servicios Personales (Impuesto Sobre Nóminas y Otros que se Derivan de una Relación Laboral, Personal Administrativo).	88,824.77	0.00	88,824.77	88,824.77	0.00	88,824.77	0.00	0.00	0.00	0.00	88,824.77																																																																																																																																																																																																																																																																																																																																																																																																																																																																																																																																																																																																																																																																																																																																																																							
01	2	5	3	2	0	004	02	E05	A001	000	A	41501	00	22	1	1	5	5	28	C001F	2022	6	Transferencias para Servicios Personales (Impuesto Sobre Nóminas y Otros que se Derivan de una Relación Laboral, Personal Administrativo).	88,824.77	0.00	88,824.77	88,824.77	0.00	88,824.77	0.00	0.00	0.00	0.00	88,824.77																																																																																																																																																																																																																																																																																																																																																																																																																																																																																																																																																																																																																																																																																																																																																																							
01	2	5	3	2	0	004	02	E05	A001	000	A	41501	00	22	1	1	5	5	28	C001F	2022	6	Transferencias, Asignaciones, Subsidios y Otras Ayudas.	10,420,713.08	0.00	10,420,713.08	10,420,713.08	0.00	6,682,038.25	4,831,948.45	4,831,948.45	4,333,927.54	4,333,927.54	5,018,764.03																																																																																																																																																																																																																																																																																																																																																																																																																																																																																																																																																																																																																																																																																																																																																																							
01	2	5	3	2	0	004	02	E05	A001	000	A	41501	00	22	1	2	5	5	11	U0060	2022	1	Transferencias para Servicios Personales (Docente).	2,108,991.80	-5,108,991.80	0.00	0.00	0.00	0.00	0.00	0.00	0.00	0.00	0.00																																																																																																																																																																																																																																																																																																																																																																																																																																																																																																																																																																																																																																																																																																																																																																							
01	2	5	3	2	0	004	02	E05	A001	000	A	41501	00	22	1	2	5	5	11	U0060	2022	1	Transferencias para Servicios Personales (Docente).	0.00	5,108,991.80	5,108,991.80	5,108,991.80	0.00	0.00	0.00	0.00	0.00	0.00	0.00																																																																																																																																																																																																																																																																																																																																																																																																																																																																																																																																																																																																																																																																																																																																																																							
01	2	5	3	2	0	004	02	E05	A001	000	A	41501	00	22	1	1	5	5	28	C001F	2022	6	Transferencias para Servicios Personales (Docente).	2,108,991.80	-5,108,991.80	0.00	0.00	0.00	2,854,969.92	1,925,169.17	1,925,169.17	1,844,262.57	1,844,262.57	2,133,011.93																																																																																																																																																																																																																																																																																																																																																																																																																																																																																																																																																																																																																																																																																																																																																																							
01	2	5	3	2	0	004	02	E05	A001	000	A	41501	00	22	1	1	5	5	28	C001F	2022	6	Transferencias para Servicios Personales (Docente).	0.00	5,108,991.80	5,108,991.80	5,108,991.80	0.00	0.00	0.00	0.00	0.00	0.00	0.00																																																																																																																																																																																																																																																																																																																																																																																																																																																																																																																																																																																																																																																																																																																																																																							
01	2	5	3	2	0	004	02	E05	A001	000	A	41501	00	22	1	1	5	5	28	C001F	2022	6	Transferencias para Servicios Personales (Docente).	101,364.74	0.00	101,364.74	101,364.74	0.00	4,042,849.42	2,787,175.72	2,787,175.72	2,630,308.14	2,630,308.14	2,748,016.25																																																																																																																																																																																																																																																																																																																																																																																																																																																																																																																																																																																																																																																																																																																																																																							
01	2	5	3	2	0	004	02	E05	A001	000	A	41501	00	22	1	2	5	5	11	U0060	2022	6	Transferencias para Servicios Personales (Impuesto Sobre Nóminas y Otros que se Derivan de una Relación Laboral, Docente).	101,364.74	0.00	101,364.74	101,364.74	0.00	32,780.74	47,131.52	47,131.52	26,358.27	26,358.27	41,213.11																																																																																																																																																																																																																																																																																																																																																																																																																																																																																																																																																																																																																																																																																																																																																																							
01	2	5	3	2	0	004	02	E05	A001	000	A	41501	00	22	1	1	5	5	28	C001F	2022	6	Transferencias para Servicios Personales (Impuesto Sobre Nóminas y Otros que se Derivan de una Relación Laboral, Docente).	101,364.74	0.00	101,364.74	101,364.74	0.00	32,780.74	47,131.52	47,131.52	26,358.27	26,358.27	41,213.11																																																																																																																																																																																																																																																																																																																																																																																																																																																																																																																																																																																																																																																																																																																																																																							



GOBIERNO CONSTITUCIONAL DEL ESTADO DE CHIAPAS

SECRETARÍA DE HACIENDA

Por Capítulos, Concepto, Partida Genérica y Partida Específica por Clasificación Administrativa
SISTEMA PRESUPUESTARIO 2022

(PESOS)

CIERRE DE JUNIO

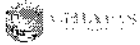
EP-03

2.1.1.2.0.090 Universidad Politécnica de Tapachula

Página 1 de 1

Capítulo/Concepto/ Partida/Gasto	Descripción	Presupuesto Aprobado	Modificación Neta	Presupuesto Modificado	Presupuesto Liberado	Presupuesto por Liberar	Presupuesto Ministrado	Presupuesto Comprometido	Presupuesto Devenado	Presupuesto Ejercido	Presupuesto Pagado	Juicios, 30 de junio de 2022 Subejercicio
Gran Total		20,899,946.00	0.00	20,899,946.00	20,899,946.00	0.00	12,688,527.58	9,069,532.69	9,069,532.69	8,462,341.28	8,462,341.28	11,830,413.31
INSTITUCIONALES												
4000	Transferencias, Asignaciones, Subsidios y Otras Ayudas.	20,899,946.00	0.00	20,899,946.00	20,899,946.00	0.00	12,688,527.58	9,069,532.69	9,069,532.69	8,462,341.28	8,462,341.28	11,830,413.31
4100	Transferencias Internas y Asignaciones al Sector Público.	20,899,946.00	0.00	20,899,946.00	20,899,946.00	0.00	12,688,527.58	9,069,532.69	9,069,532.69	8,462,341.28	8,462,341.28	11,830,413.31
415	Transferencias Internas Otorgadas a Entidades Federales no Empresariales y sus Fiancieras	20,899,946.00	0.00	20,899,946.00	20,899,946.00	0.00	12,688,527.58	9,069,532.69	9,069,532.69	8,462,341.28	8,462,341.28	11,830,413.31
41501	Transferencias para Servicios Personales.	9,423,785.64	0.00	9,423,785.64	9,423,785.64	0.00	5,363,740.34	3,873,145.74	3,873,145.74	3,651,200.69	3,651,200.69	5,550,639.90
41502	Transferencias para Materiales y Suministros.	271,699.30	0.00	271,699.30	271,699.30	0.00	271,699.30	0.00	0.00	0.00	0.00	271,699.30
41503	Transferencias para Servicios Generales.	606,098.44	0.00	606,098.44	606,098.44	0.00	303,049.20	293,525.26	293,525.26	279,733.55	229,733.55	312,573.18
41509	Transferencias para Servicios Personales (Docente).	10,217,983.60	0.00	10,217,983.60	10,217,983.60	0.00	6,597,145.34	4,737,685.39	4,737,685.39	4,475,191.00	4,475,191.00	5,480,298.21
41510	Transferencias para Servicios Generales (Impuesto Sobre Nóminas y Otros que se Deriven de una Rotación Laboral, Docente).	202,729.48	0.00	202,729.48	202,729.48	0.00	84,853.04	94,263.06	94,263.06	58,716.54	58,716.54	108,466.42
41511	Transferencias para Servicios Generales (Impuesto Sobre Nóminas y Otros que se Deriven de una Rotación Laboral, Personal Administrativo).	177,649.54	0.00	177,649.54	177,649.54	0.00	67,940.16	70,913.24	70,913.24	47,495.50	47,495.50	106,736.30

J



GOBIERNO CONSTITUCIONAL DEL ESTADO DE CHIAPAS

SECRETARÍA DE HACIENDA

Resumen Tipo de Gasto y Partida
SISTEMA PRESUPUESTARIO 2022

(PESOS)

CIERRE DE JUNIO

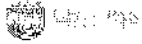
EP-08

Página 1 de 1

2.1.1.2.0.090 Universidad Politécnica de Tapachula

TIPO GASTO / CAPÍTULOS / CONCEPTOS / PARTIDAS	DESCRIPCIÓN	Presupuesto Aprobado	Modificación Neta	Presupuesto Modificado	Presupuesto Liberado	Presupuesto por Liberar	Presupuesto Ministrado	Presupuesto Comprometido	Presupuesto Devengado	Presupuesto Ejercido	Hueses, 30 de junio de 2022	
											Presupuesto Pagado	Subejercicio
Gran Total		20,899,946.00	0.00	20,899,946.00	20,899,946.00	0.00	12,688,527.58	9,069,532.69	9,069,532.69	8,462,341.28	8,462,341.28	11,830,413.31
Total Institucional		20,899,946.00	0.00	20,899,946.00	20,899,946.00	0.00	12,688,527.58	9,069,532.69	9,069,532.69	8,462,341.28	8,462,341.28	11,830,413.31
Total Inversión		0.00	0.00	0.00	0.00	0.00	0.00	0.00	0.00	0.00	0.00	0.00
Total		20,899,946.00	0.00	20,899,946.00	20,899,946.00	0.00	12,688,527.58	9,069,532.69	9,069,532.69	8,462,341.28	8,462,341.28	11,830,413.31
Institucional		20,899,946.00	0.00	20,899,946.00	20,899,946.00	0.00	12,688,527.58	9,069,532.69	9,069,532.69	8,462,341.28	8,462,341.28	11,830,413.31
Inversión		0.00	0.00	0.00	0.00	0.00	0.00	0.00	0.00	0.00	0.00	0.00
1 Gasto Corriente		20,899,946.00	0.00	20,899,946.00	20,899,946.00	0.00	12,688,527.58	9,069,532.69	9,069,532.69	8,462,341.28	8,462,341.28	11,830,413.31
400 Transferencias, Asignaciones, Subsidios y Otras Ayudas.		20,899,946.00	0.00	20,899,946.00	20,899,946.00	0.00	12,688,527.58	9,069,532.69	9,069,532.69	8,462,341.28	8,462,341.28	11,830,413.31
410 Transferencias Externas y Asignaciones al Sector Público.		20,899,946.00	0.00	20,899,946.00	20,899,946.00	0.00	12,688,527.58	9,069,532.69	9,069,532.69	8,462,341.28	8,462,341.28	11,830,413.31
415 Transferencias Internas Otorgadas a Entidades Federales no Empresariales y no Financieras		20,899,946.00	0.00	20,899,946.00	20,899,946.00	0.00	12,688,527.58	9,069,532.69	9,069,532.69	8,462,341.28	8,462,341.28	11,830,413.31
41501 Transferencias para Servicios Personales.		5,423,705.64	0.00	5,423,705.64	5,423,705.64	0.00	3,303,740.34	3,079,345.14	3,079,345.14	2,651,400.69	2,651,400.69	5,500,639.90
41502 Transferencias para Materiales y Suministros.		271,696.30	0.00	271,696.30	271,696.30	0.00	171,496.30	0.00	0.00	0.00	0.00	271,696.30
41503 Transferencias para Servicios Generales.		606,098.44	0.00	606,098.44	606,098.44	0.00	303,049.20	293,025.36	293,025.36	293,025.36	293,025.36	606,098.44
41509 Transferencias para Servicios Personales (Docente).		10,217,303.66	0.00	10,217,303.66	10,217,303.66	0.00	6,597,046.34	4,377,065.19	4,377,065.19	4,475,194.00	4,475,194.00	10,217,303.66
41510 Transferencias para Servicios Generales (Impuesto Sobre Nóminas y Otros que se Deriven de una Relación Laboral, Docente).		202,728.48	0.00	202,728.48	202,728.48	0.00	0.00	94,263.08	94,263.08	94,263.08	94,263.08	202,728.48
41511 Transferencias para Servicios Generales (Impuesto Sobre Nóminas y Otros que se Deriven de una Relación Laboral, Personal Administrativo).		177,610.51	0.00	177,610.51	177,610.51	0.00	67,940.36	70,912.24	70,912.24	42,449.50	42,449.50	177,610.51

J



GOBIERNO CONSTITUCIONAL DEL ESTADO DE CHIAPAS

SECRETARÍA DE HACIENDA

1 - No Etiquetado - Recursos Fiscales (Clasificación Administrativa)

SISTEMA PRESUPUESTARIO 2022

(PESOS)

CIERRE DE JUNIO

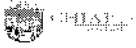
EP-1

2.1.1.2.0.090 Universidad Politécnica de Tapachula

Página 1 de 1

UR	FI	FUN	SF	SS	FP	PP	PA	AL	PT	MPIO	CUGC	GASTO	TG	TR	FF	SFTE	DESCRIPCIÓN	Presupuesto Aprobado	Modificación Neta	Presupuesto Modificado	Presupuesto Liberado	Presupuesto por Liberar	Presupuesto Ministrado	Presupuesto Comprometido	Presupuesto Devengado	Presupuesto Ejercido	Presupuesto Pagado	Subejercicio							
Gran Total																		135,849.65	0.00	135,849.65	135,849.65	0.00	135,849.65	0.00	0.00	0.00	0.00	0.00	0.00	0.00	0.00	0.00	0.00	0.00	135,849.65
Total																		135,849.65	0.00	135,849.65	135,849.65	0.00	135,849.65	0.00	0.00	0.00	0.00	0.00	0.00	0.00	0.00	0.00	0.00	0.00	135,849.65
TOTAL FUENTE DE FINANCIAMIENTO																		135,849.65	0.00	135,849.65	135,849.65	0.00	135,849.65	0.00	0.00	0.00	0.00	0.00	0.00	0.00	0.00	0.00	0.00	0.00	135,849.65
TOTAL GLOBAL FUNCIONES Educación																		135,849.65	0.00	135,849.65	135,849.65	0.00	135,849.65	0.00	0.00	0.00	0.00	0.00	0.00	0.00	0.00	0.00	0.00	0.00	135,849.65
TOTAL GLOBAL SUBFUENTE DE FINANCIAMIENTO 5 Recursos del Ejercicio																		135,849.65	0.00	135,849.65	135,849.65	0.00	135,849.65	0.00	0.00	0.00	0.00	0.00	0.00	0.00	0.00	0.00	0.00	0.00	135,849.65
INSTITUCIONALES																		135,849.65	0.00	135,849.65	135,849.65	0.00	135,849.65	0.00	0.00	0.00	0.00	0.00	0.00	0.00	0.00	0.00	0.00	0.00	135,849.65
01 Descripción General																		135,849.65	0.00	135,849.65	135,849.65	0.00	135,849.65	0.00	0.00	0.00	0.00	0.00	0.00	0.00	0.00	0.00	0.00	0.00	135,849.65
01 2 Desempeño Social																		135,849.65	0.00	135,849.65	135,849.65	0.00	135,849.65	0.00	0.00	0.00	0.00	0.00	0.00	0.00	0.00	0.00	0.00	0.00	135,849.65
01 2 5 Educación																		135,849.65	0.00	135,849.65	135,849.65	0.00	135,849.65	0.00	0.00	0.00	0.00	0.00	0.00	0.00	0.00	0.00	0.00	0.00	135,849.65
01 2 5 3 Educación Superior																		135,849.65	0.00	135,849.65	135,849.65	0.00	135,849.65	0.00	0.00	0.00	0.00	0.00	0.00	0.00	0.00	0.00	0.00	0.00	135,849.65
01 2 5 3 2 Licenciatura Universitaria																		135,849.65	0.00	135,849.65	135,849.65	0.00	135,849.65	0.00	0.00	0.00	0.00	0.00	0.00	0.00	0.00	0.00	0.00	0.00	135,849.65
01 2 5 3 2 D Educación																		135,849.65	0.00	135,849.65	135,849.65	0.00	135,849.65	0.00	0.00	0.00	0.00	0.00	0.00	0.00	0.00	0.00	0.00	0.00	135,849.65
01 2 5 3 2 D 004 Programa de educación superior																		135,849.65	0.00	135,849.65	135,849.65	0.00	135,849.65	0.00	0.00	0.00	0.00	0.00	0.00	0.00	0.00	0.00	0.00	0.00	135,849.65
01 2 5 3 2 0 004 02 Asignación por Concurrencia																		135,849.65	0.00	135,849.65	135,849.65	0.00	135,849.65	0.00	0.00	0.00	0.00	0.00	0.00	0.00	0.00	0.00	0.00	0.00	135,849.65
01 2 5 3 2 0 004 02 605 Educación Superior de Calidad																		135,849.65	0.00	135,849.65	135,849.65	0.00	135,849.65	0.00	0.00	0.00	0.00	0.00	0.00	0.00	0.00	0.00	0.00	0.00	135,849.65
01 2 5 3 2 0 004 02 605 A001 Ofrecer servicios de educación superior y de posgrado																		135,849.65	0.00	135,849.65	135,849.65	0.00	135,849.65	0.00	0.00	0.00	0.00	0.00	0.00	0.00	0.00	0.00	0.00	0.00	135,849.65
01 2 5 3 2 0 004 02 605 A001 000 Gobierno Estatal																		135,849.65	0.00	135,849.65	135,849.65	0.00	135,849.65	0.00	0.00	0.00	0.00	0.00	0.00	0.00	0.00	0.00	0.00	0.00	135,849.65
01 2 5 3 2 0 004 02 605 A001 000 0 4000 Transferencias, Asignaciones, Subsidios y Otras Ayudas																		135,849.65	0.00	135,849.65	135,849.65	0.00	135,849.65	0.00	0.00	0.00	0.00	0.00	0.00	0.00	0.00	0.00	0.00	0.00	135,849.65
01 2 5 3 2 0 004 02 605 A001 000 0 4100 Transferencias Internas y Asignaciones al Sector Público																		135,849.65	0.00	135,849.65	135,849.65	0.00	135,849.65	0.00	0.00	0.00	0.00	0.00	0.00	0.00	0.00	0.00	0.00	0.00	135,849.65
01 2 5 3 2 0 004 02 605 A001 000 0 415 Transferencias Internas Dirigidas a Entidades Paraestatales no Empresariales y no Financieras																		135,849.65	0.00	135,849.65	135,849.65	0.00	135,849.65	0.00	0.00	0.00	0.00	0.00	0.00	0.00	0.00	0.00	0.00	0.00	135,849.65
01 2 5 3 2 0 004 02 605 A001 000 0 41502 Transferencias para Materiales y Suministros																		135,849.65	0.00	135,849.65	135,849.65	0.00	135,849.65	0.00	0.00	0.00	0.00	0.00	0.00	0.00	0.00	0.00	0.00	0.00	135,849.65

[Handwritten signature]



GOBIERNO CONSTITUCIONAL DEL ESTADO DE CHIAPAS

SECRETARÍA DE HACIENDA

2 - Etiquetado - Recursos Federales (Clasificación Administrativa)

SISTEMA PRESUPUESTARIO 2022

(PESOS)

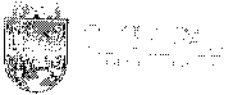
CIERRE DE JUNIO

2.1.1.2.0.090 Universidad Politécnica de Tapachula

jueves, 30 de junio de 2022

UR FI MUN SF SPSF PP CA AL FT MPIO COGC GASTO TG TR FF SFTE												Presupuesto Aprobado	Modificación Neta	Presupuesto Modificado	Presupuesto Liberado	Presupuesto por Liberar	Presupuesto Ministrado	Presupuesto Comprometido	Presupuesto Devengado	Presupuesto Ejercicio	Presupuesto Pagado	Subejercicio
Gran Total												10,448,973.00	0.00	10,448,973.00	10,448,973.00	0.00	5,261,213.11	3,979,180.61	3,979,180.61	3,691,865.30	3,691,865.30	6,470,792.39
Total												10,448,973.00	0.00	10,448,973.00	10,448,973.00	0.00	5,261,213.11	3,979,180.61	3,979,180.61	3,691,865.30	3,691,865.30	6,470,792.39
TOTAL FUENTE DE FINANCIAMIENTO												10,448,973.00	0.00	10,448,973.00	10,448,973.00	0.00	5,261,213.11	3,979,180.61	3,979,180.61	3,691,865.30	3,691,865.30	6,470,792.39
TOTAL GLOBAL FUNCIÓN 5 Educación												10,448,973.00	0.00	10,448,973.00	10,448,973.00	0.00	5,261,213.11	3,979,180.61	3,979,180.61	3,691,865.30	3,691,865.30	6,470,792.39
TOTAL GLOBAL SUBFUENTE DE FINANCIAMIENTO 5 Recursos del Ejercicio												10,448,973.00	0.00	10,448,973.00	10,448,973.00	0.00	5,261,213.11	3,979,180.61	3,979,180.61	3,691,865.30	3,691,865.30	6,470,792.39
INSTITUCIONALES																						
01 Dirección General												10,448,973.00	0.00	10,448,973.00	10,448,973.00	0.00	5,261,213.11	3,979,180.61	3,979,180.61	3,691,865.30	3,691,865.30	6,470,792.39
01 2 Desarrollo Social												10,448,973.00	0.00	10,448,973.00	10,448,973.00	0.00	5,261,213.11	3,979,180.61	3,979,180.61	3,691,865.30	3,691,865.30	6,470,792.39
01 2 5 Educación												10,448,973.00	0.00	10,448,973.00	10,448,973.00	0.00	5,261,213.11	3,979,180.61	3,979,180.61	3,691,865.30	3,691,865.30	6,470,792.39
01 2 5 3 Educación Superior												10,448,973.00	0.00	10,448,973.00	10,448,973.00	0.00	5,261,213.11	3,979,180.61	3,979,180.61	3,691,865.30	3,691,865.30	6,470,792.39
01 2 5 3 2 Licenciatura Universitaria												10,448,973.00	0.00	10,448,973.00	10,448,973.00	0.00	5,261,213.11	3,979,180.61	3,979,180.61	3,691,865.30	3,691,865.30	6,470,792.39
01 2 5 3 2 0 Educación												10,448,973.00	0.00	10,448,973.00	10,448,973.00	0.00	5,261,213.11	3,979,180.61	3,979,180.61	3,691,865.30	3,691,865.30	6,470,792.39
01 2 5 3 2 0 004 Programa de educación superior												10,448,973.00	0.00	10,448,973.00	10,448,973.00	0.00	5,261,213.11	3,979,180.61	3,979,180.61	3,691,865.30	3,691,865.30	6,470,792.39
01 2 5 3 2 0 004 01 Asignación por Concurrente												10,448,973.00	0.00	10,448,973.00	10,448,973.00	0.00	5,261,213.11	3,979,180.61	3,979,180.61	3,691,865.30	3,691,865.30	6,470,792.39
01 2 5 3 2 0 004 01 004 02 Educación Superior de Calidad												10,448,973.00	0.00	10,448,973.00	10,448,973.00	0.00	5,261,213.11	3,979,180.61	3,979,180.61	3,691,865.30	3,691,865.30	6,470,792.39
01 2 5 3 2 0 004 02 Oficin. servicios de educación superior y de posgrado												10,448,973.00	0.00	10,448,973.00	10,448,973.00	0.00	5,261,213.11	3,979,180.61	3,979,180.61	3,691,865.30	3,691,865.30	6,470,792.39
01 2 5 3 2 0 004 02 004 02 004 01 000 Cobertura Estatal												10,448,973.00	0.00	10,448,973.00	10,448,973.00	0.00	5,261,213.11	3,979,180.61	3,979,180.61	3,691,865.30	3,691,865.30	6,470,792.39
01 2 5 3 2 0 004 02 004 02 004 01 000 0000 Transferencias, Asignaciones, Subsidios y Otras Ayudas.												4,100,589.87	0.00	4,100,589.87	4,100,589.87	0.00	1,671,374.22	99,363.01	99,363.01	99,363.01	99,363.01	1,101,515.85
01 2 5 3 2 0 004 02 004 02 004 01 000 000 0415 Transferencias Internas y Asignaciones al Sector Público.												438,694.67	0.00	438,694.67	438,694.67	0.00	107,374.22	99,363.01	99,363.01	99,363.01	99,363.01	1,101,515.85
01 2 5 3 2 0 004 02 004 02 004 01 000 000 0415 0000 Transferencias Internas Otorgadas a Entidades Paraestatales no Empresariales y no Financieras												438,694.67	0.00	438,694.67	438,694.67	0.00	107,374.22	99,363.01	99,363.01	99,363.01	99,363.01	1,101,515.85
01 2 5 3 2 0 004 02 004 02 004 01 000 000 0415 000 0000 Transferencias para Materiales y Suministros.												135,880.65	0.00	135,880.65	135,880.65	0.00	135,880.65	0.00	0.00	0.00	0.00	135,880.65
01 2 5 3 2 0 004 02 004 02 004 01 000 000 0415 000 000 0000 Transferencias para Servicios Generales.												363,044.22	0.00	363,044.22	363,044.22	0.00	135,880.65	0.00	0.00	0.00	0.00	135,880.65
01 2 5 3 2 0 004 02 004 02 004 01 000 000 0415 000 000 000 0000 Transferencias, Asignaciones, Subsidios y Otras Ayudas.												4,800,717.59	0.00	4,800,717.59	4,800,717.59	0.00	2,385,156.70	1,857,156.20	1,857,156.20	1,710,061.35	1,710,061.35	2,943,561.39
01 2 5 3 2 0 004 02 004 02 004 01 000 000 0415 000 000 000 000 0000 Transferencias Internas Otorgadas a Entidades Paraestatales no Empresariales y no Financieras												4,800,717.59	0.00	4,800,717.59	4,800,717.59	0.00	2,385,156.70	1,857,156.20	1,857,156.20	1,710,061.35	1,710,061.35	2,943,561.39
01 2 5 3 2 0 004 02 004 02 004 01 000 000 0415 000 000 000 000 000 0000 Transferencias para Servicios Personales.												4,800,717.59	0.00	4,800,717.59	4,800,717.59	0.00	2,385,156.70	1,857,156.20	1,857,156.20	1,710,061.35	1,710,061.35	2,943,561.39
01 2 5 3 2 0 004 02 004 02 004 01 000 000 0415 000 000 000 000 000 000 0000 Transferencias para Servicios Personales (Impuesto Sobre Nóminas y Otros que se Deriven de una Relación Laboral, Personal Administrativo).												4,800,717.59	0.00	4,800,717.59	4,800,717.59	0.00	2,385,156.70	1,857,156.20	1,857,156.20	1,710,061.35	1,710,061.35	2,943,561.39
01 2 5 3 2 0 004 02 004 02 004 01 000 000 0415 000 000 000 000 000 000 000 0000 Transferencias, Asignaciones, Subsidios y Otras Ayudas.												5,210,356.54	0.00	5,210,356.54	5,210,356.54	0.00	2,498,049.10	2,022,641.40	2,022,641.40	1,872,610.94	1,872,610.94	3,187,715.14
01 2 5 3 2 0 004 02 004 02 004 01 000 000 0415 000 000 000 000 000 000 000 000 0000 Transferencias Internas y Asignaciones al Sector Público.												5,210,356.54	0.00	5,210,356.54	5,210,356.54	0.00	2,498,049.10	2,022,641.40	2,022,641.40	1,872,610.94	1,872,610.94	3,187,715.14
01 2 5 3 2 0 004 02 004 02 004 01 000 000 0415 000 000 000 000 000 000 000 000 000 0000 Transferencias Internas Otorgadas a Entidades Paraestatales no Empresariales y no Financieras												5,210,356.54	0.00	5,210,356.54	5,210,356.54	0.00	2,498,049.10	2,022,641.40	2,022,641.40	1,872,610.94	1,872,610.94	3,187,715.14
01 2 5 3 2 0 004 02 004 02 004 01 000 000 0415 000 000 000 000 000 000 000 000 000 000 0000 Transferencias para Servicios Personales (Docente).												5,108,991.80	-2,108,991.80	3,000,000.00	3,000,000.00	0.00	0.00	0.00	0.00	0.00	0.00	0.00
01 2 5 3 2 0 004 02 004 02 004 01 000 000 0415 000 000 000 000 000 000 000 000 000 000 000 0000 Transferencias para Servicios Personales (Docente).												5,108,991.80	-2,108,991.80	3,000,000.00	3,000,000.00	0.00	0.00	0.00	0.00	0.00	0.00	0.00
01 2 5 3 2 0 004 02 004 02 004 01 000 000 0415 000 000 000 000 000 000 000 000 000 000 000 000 0000 Transferencias para Servicios Generales (Impuesto Sobre Nóminas y Otros que se Deriven de una Relación Laboral, Docente).												101,364.74	0.00	101,364.74	101,364.74	0.00	3,288.24	47,111.13	47,111.13	24,174.27	24,174.27	143,111.13

[Handwritten signature]



ESTADO DEL EJERCICIO DEL PRESUPUESTO
 CIERRE A JUNIO DE 2022
 Universidad Politécnica de Tapachula

(Pesos)

Página 1 de 1
 Fecha de Impresión: 07/07/2022 11:49:33 a.m

CAPÍTULOS / CONCEPTOS	PRESUPUESTO AUTORIZADO				COMPROMETIDO	DEVENGADO	EJERCIDO	PAGADO	Variación Nominal	
	PRESUPUESTO DE EGRESOS APROBADO	AMPLIACIONES	REDUCCIONES	MODIFICADO					Modificado Comprometido	Modificado Devengado
TOTAL	10,522,426.22	11,986,986.08	9,820,884.72	12,688,527.58	9,069,532.69	9,069,532.69	8,462,341.28	8,462,341.28	3,618,994.89	3,618,994.89
Transferencias, Asignaciones, Subsidios y Otras Ayudas.	10,522,426.22	11,986,986.08	9,820,884.72	12,688,527.58	9,069,532.69	9,069,532.69	8,462,341.28	8,462,341.28	3,618,994.89	3,618,994.89
Transferencias Internas y Asignaciones al Sector Público.	10,522,426.22	11,986,986.08	9,820,884.72	12,688,527.58	9,069,532.69	9,069,532.69	8,462,341.28	8,462,341.28	3,618,994.89	3,618,994.89

Mtro. Jhonny Robert Mis May
 Rector