



RECTORÍA
OFICIO UPTAP/REC-0644/2022
Tapachula Chiapas, a 24 de octubre de 2022

MTRA. MARÍA GUADALUPE COUTIÑO MORALES
DIRECTORA DE CONTABILIDAD GUBERNAMENTAL
PRESENTE

ACUSE

De conformidad con el Artículo 50 Fracción I de la Normatividad Contable del Estado de Chiapas para el Ejercicio Fiscal 2022, y dar cumplimiento al mismo; adjunto al presente me permito enviar en medio magnético (CD) la Cuenta Pública correspondiente a la **Información Contable**, y la **Información Presupuestal del Tercer Trimestre del Ejercicio 2022**.

Sin otro asunto en particular, aprovecho la ocasión para enviarle un cordial saludo.

Atentamente
"Innovación y tecnología al servicio de la sociedad"

Mtro. Jhonny Robert Mis May
Rector

C.c. p Dr. Javier Jiménez Jiménez.- Secretaría de Hacienda.

Mtra. Liliana Angell González.- Secretaría de la Honestidad y Función Pública

C.P. Julio César Vázquez Pérez.- Subsecretario de Egresos.

Mtro. Jorge Alberto Briceño Mena. - Secretario Administrativo de la Universidad Politécnica de Tapachula

Archivo/Minutario.
JABM/film/lmas***

Carretera a Puerto Madero km 24+300 SN Puerto Madero (San Benito) C.P. 30830. Tapachula, Chiapas, México



Conmutador: 962 689 0090 Ext. 1002 - 1010

www.uptapachula.edu.mx



CHIAPAS
GOBIERNO DEL ESTADO



**SECRETARÍA
DE HACIENDA**
GOBIERNO DE CHIAPAS

21120090

UNIVERSIDAD POLITÉCNICA DE TAPACHULA

CUENTA PÚBLICA ESTATAL

INFORMACIÓN PRESUPUESTAL

TERCER TRIMESTRE

**EJERCICIO FISCAL
2022**

**INFORMACIÓN ARMONIZADA
CONAC**

ESTADOS E INFORMES PRESUPUESTARIOS

GOBIERNO CONSTITUCIONAL DEL ESTADO DE CHIAPAS
UNIVERSIDAD POLITÉCNICA DE TAPACHULA

SISTEMA CONTABLE 2022
ESTADO ANALÍTICO DE INGRESOS
DEL 1o. DE ENERO AL 30 DE SEPTIEMBRE DE 2022

Página 1 de 1
 17/10/2022

Fecha:

RUBRO DE INGRESOS	INGRESO					DIFERENCIA
	ESTIMADO	AMPLIACIONES Y REDUCCIONES	MODIFICADO	DEVENGADO	RECAUDADO	(RECAUDADO - ESTIMADO)
Impuestos	0.00	0.00	0.00	0.00	0.00	0.00
Cuotas y Aportaciones de Seguridad Social	0.00	0.00	0.00	0.00	0.00	0.00
Contribuciones de Mejoras	0.00	0.00	0.00	0.00	0.00	0.00
Derechos	0.00	0.00	0.00	0.00	0.00	0.00
Productos	0.00	0.00	0.00	0.00	0.00	0.00
Aprovechamientos	0.00	0.00	0.00	0.00	0.00	0.00
Ingresos por Venta de Bienes, Prestación de Servicios y Otros Ingresos	0.00	0.00	0.00	0.00	0.00	0.00
Participaciones, Aportaciones, Convenios, Incentivos Derivados de la Colaboración Fiscal y Fondos Distintos de Aportaciones	10,449,973.00	937,116.00	11,387,089.00	9,135,633.00	9,135,633.00	(1,314,340.00)
Transferencias, Asignaciones, Subsidios y Subvenciones, y Pensiones y Jubilaciones	10,449,973.00	937,116.00	11,387,089.00	8,540,316.00	8,540,316.00	(1,909,657.00)
Ingresos Derivados de Financiamientos	0.00	0.00	0.00	0.00	0.00	0.00
Total	20,899,946.00	1,874,232.00	22,774,178.00	17,675,949.00	17,675,949.00	
Ingresos Excedentes						(3,223,997.00)

RUBRO DE INGRESOS	INGRESO					DIFERENCIA
	ESTIMADO	AMPLIACIONES Y REDUCCIONES	MODIFICADO	DEVENGADO	RECAUDADO	(RECAUDADO - ESTIMADO)
Ingresos del Poder Ejecutivo Federal o Estatal y de los Municipios	0.00	0.00	0.00	0.00	0.00	0.00
Impuestos	0.00	0.00	0.00	0.00	0.00	0.00
Cuotas y Aportaciones de Seguridad Social	0.00	0.00	0.00	0.00	0.00	0.00
Contribuciones de Mejoras	0.00	0.00	0.00	0.00	0.00	0.00
Derechos	0.00	0.00	0.00	0.00	0.00	0.00
Productos	0.00	0.00	0.00	0.00	0.00	0.00
Aprovechamientos	0.00	0.00	0.00	0.00	0.00	0.00
Participaciones, Aportaciones, Convenios, Incentivos Derivados de la Colaboración Fiscal y Fondos Distintos de Aportaciones	0.00	0.00	0.00	0.00	0.00	0.00
Transferencias, Asignaciones, Subsidios y Subvenciones, y Pensiones y Jubilaciones	0.00	0.00	0.00	0.00	0.00	0.00
Ingresos de los Entes públicos de los Poderes Legislativo y Judicial, de los Órganos Autónomos y del Sector Paraestatal o Paramunicipal, así como de las Empresas Productivas del Estado	20,899,946.00	1,874,232.00	22,774,178.00	17,675,949.00	17,675,949.00	(3,223,997.00)
Cuotas y Aportaciones de Seguridad Social	0.00	0.00	0.00	0.00	0.00	0.00
Productos	0.00	0.00	0.00	0.00	0.00	0.00
Ingresos por Venta de Bienes, Prestación de Servicios y Otros Ingresos	0.00	0.00	0.00	0.00	0.00	0.00
Transferencias, Asignaciones, Subsidios y Subvenciones, y Pensiones y Jubilaciones	20,899,946.00	1,874,232.00	22,774,178.00	17,675,949.00	17,675,949.00	(3,223,997.00)
Ingresos Derivados de Financiamiento	0.00	0.00	0.00	0.00	0.00	0.00
Ingresos Derivados de Financiamientos	0.00	0.00	0.00	0.00	0.00	0.00
Total	20,899,946.00	1,874,232.00	22,774,178.00	17,675,949.00	17,675,949.00	
Ingresos Excedentes						(3,223,997.00)

Mtro. Jhonny Robert Mis May
 Rector

Mtro. Jorge Alberto Briceño Mena
 Secretario Administrativo

“Bajo protesta de decir verdad declaramos que los Estados Financieros y sus notas, son razonablemente correctos y son responsabilidad del emisor”.



GOBIERNO DEL ESTADO DE CHIAPAS
RAMO O DEPENDENCIA: Universidad Politécnica de Tapachula

ESTADO ANALÍTICO DEL EJERCICIO DEL PRESUPUESTO DE EGRESOS CLASIFICACIÓN POR OBJETO DEL GASTO
(CAPITULOS Y CONCEPTOS)
DEL 1 DE ENERO AL 30 DE SEPTIEMBRE DE 2022

(Pesos)

RPA-1

CAPG	CG	DESCRIPCIÓN	PRESUPUESTO DE EGRESOS					SUBEJERCICIO
			APROBADO	AMPLIACIONES - REDUCCIONES	MODIFICADO	DEVENGADO	PAGADO	
1000		Servicios Personales.						
	1100	Remuneraciones al Personal de Carácter Permanente.	0.00	19,583,933.84	19,583,933.84	11,189,996.27	11,040,857.35	8,393,937.57
	1300	Remuneraciones Adicionales y Especiales.	0.00	12,322,377.72	12,322,377.72	8,874,083.46	8,724,944.54	3,448,294.26
	1400	Seguridad Social.	0.00	4,649,646.46	4,649,646.46	2,058,701.05	2,058,701.05	2,590,945.41
	1500	Otras Prestaciones Sociales y Económicas.	0.00	1,704,802.20	1,704,802.20	0.00	0.00	1,704,802.20
	1700	Pago de Estímulos a Servidores Públicos.	0.00	666,207.46	666,207.46	257,211.76	257,211.76	408,995.70
			0.00	240,900.00	240,900.00	0.00	0.00	240,900.00
2000		Materiales y Suministros.						
	2100	Materiales de Administración, Emisión de Documentos y Artículos Oficiales.	0.00	721,505.44	721,505.44	1,023.79	0.00	720,481.65
	2200	Alimentos y Utensilios.	0.00	433,928.04	433,928.04	195.10	0.00	433,732.94
	2400	Materiales y Artículos de Construcción y de Reparación.	0.00	5,500.00	5,500.00	828.69	0.00	4,671.31
			0.00	282,077.40	282,077.40	0.00	0.00	282,077.40
3000		Servicios Generales.						
	3100	Servicios Básicos.	0.00	2,468,738.72	2,468,738.72	699,655.87	0.00	1,769,082.85
	3300	Servicios Profesionales, Científicos, Técnicos y Otros Servicios.	0.00	762,821.40	762,821.40	540,729.50	0.00	222,091.90
	3500	Servicios de Instalación, Reparación, Mantenimiento y Conservación.	0.00	662,744.48	662,744.48	140,722.23	0.00	522,022.25
	3700	Servicios de Traslado y Viáticos.	0.00	616,937.68	616,937.68	0.00	0.00	616,937.68
	3900	Otros Servicios Generales.	0.00	47,197.56	47,197.56	18,204.14	0.00	28,993.42
			0.00	379,037.60	379,037.60	0.00	0.00	379,037.60
4000		Transferencias, Asignaciones, Subsidios y Otras Ayudas.						
	4100	Transferencias Internas y Asignaciones al Sector Público.	20,899,946.00	-20,899,946.00	0.00	0.00	0.00	0.00
			20,899,946.00	-20,899,946.00	0.00	0.00	0.00	0.00
TOTAL DEL GASTO:			20,899,946.00	1,874,232.00	22,774,178.00	11,890,675.93	11,040,857.35	10,883,502.07



GOBIERNO DEL ESTADO DE CHIAPAS

RAMO O DEPENDENCIA: Universidad Politécnica de Tapachula

ESTADO ANALÍTICO DEL EJERCICIO DEL PRESUPUESTO DE EGRESOS CLASIFICACIÓN ECONÓMICA POR TIPO DE GASTO

DEL 1 DE ENERO AL 30 DE SEPTIEMBRE DE 2022

(Pesos)

RPA-2

CONCEPTO	PRESUPUESTO DE EGRESOS					SUBEJERCICIO
	APROBADO	AMPLIACIONES - REDUCCIONES	MODIFICADO	DEVENGADO	PAGADO	
GASTO CORRIENTE	20,899,946.00	1,874,232.00	22,774,178.00	11,890,675.93	11,040,857.35	10,883,502.07
GASTO DE CAPITAL	0.00	0.00	0.00	0.00	0.00	0.00
AMORTIZACIÓN DE LA DEUDA Y DISMINUCIÓN DE PASIVOS	0.00	0.00	0.00	0.00	0.00	0.00
PENSIONES Y JUBILACIONES	0.00	0.00	0.00	0.00	0.00	0.00
PARTICIPACIONES	0.00	0.00	0.00	0.00	0.00	0.00
TOTAL DEL GASTO:	20,899,946.00	1,874,232.00	22,774,178.00	11,890,675.93	11,040,857.35	10,883,502.07



GOBIERNO CONSTITUCIONAL DEL ESTADO DE CHIAPAS
RAMO O DEPENDENCIA: Universidad Politécnica de Tapachula
ESTADO ANALÍTICO DEL EJERCICIO DEL PRESUPUESTO DE EGRESOS EN CLASIFICACIÓN
ADMINISTRATIVA/ORGANISMO
DEL 1 DE ENERO AL 30 DE SEPTIEMBRE DE 2022

(Pesos)

CONCEPTO	PRESUPUESTO DE EGRESOS					RPA-3
	APROBADO	AMPLIACIONES - REDUCCIONES	MODIFICADO	DEVENGADO	PAGADO	SUBEJERCICIO
TOTAL	20,899,946.00	1,874,232.00	22,774,178.00	11,890,675.93	11,040,857.35	10,883,502.07
ENTIDADES PARAESTATALES Y FIDEICOMISOS NO EMPRESARIALES Y NO FINANCIEROS	20,899,946.00	1,874,232.00	22,774,178.00	11,890,675.93	11,040,857.35	10,883,502.07
Universidad Politécnica de Tapachula	20,899,946.00	1,874,232.00	22,774,178.00	11,890,675.93	11,040,857.35	10,883,502.07



GOBIERNO CONSTITUCIONAL DEL ESTADO DE CHIAPAS
RAMO O DEPENDENCIA: Universidad Politécnica de Tapachula
ESTADO ANALÍTICO DEL EJERCICIO DEL PRESUPUESTO DE EGRESOS EN CLASIFICACIÓN
ADMINISTRATIVA/PODERES
DEL 1 DE ENERO AL 30 DE SEPTIEMBRE DE 2022

(Pesos)

RPA-4

CONCEPTO	PRESUPUESTO DE EGRESOS					SUB EJERCICIO
	APROBADO	AMPLIACIONES - REDUCCIONES	MODIFICADO	DEVENGADO	PAGADO	
PODER EJECUTIVO						NO APLICA
PODER LEGISLATIVO						NO APLICA
PODER JUDICIAL						NO APLICA
ORGANOS AUTONOMOS						NO APLICA



GOBIERNO CONSTITUCIONAL DEL ESTADO DE CHIAPAS
 RAMO O DEPENDENCIA: Universidad Politécnica de Tapachula
ESTADO ANALÍTICO DEL EJERCICIO DEL PRESUPUESTO DE EGRESOS EN CLASIFICACIÓN
ADMINISTRATIVA/ENTIDADES
DEL 1 DE ENERO AL 30 DE SEPTIEMBRE DE 2022

(Pesos)

RPA-5

CONCEPTO	PRESUPUESTO DE EGRESOS					SUB EJERCICIO
	APROBADO	AMPLIACIONES - REDUCCIONES	MODIFICADO	DEVENGADO	PAGADO	
TOTAL	20,899,946.00	1,874,232.00	22,774,178.00	11,890,675.93	11,040,857.35	10,883,502.07
ENTIDADES PARAESTATALES Y FIDEICOMISOS NO EMPRESARIALES Y NO FINANCIEROS	20,899,946.00	1,874,232.00	22,774,178.00	11,890,675.93	11,040,857.35	10,883,502.07
Universidad Politécnica de Tapachula	20,899,946.00	1,874,232.00	22,774,178.00	11,890,675.93	11,040,857.35	10,883,502.07
INSTITUCIONES PÚBLICAS DE SEGURIDAD SOCIAL	0.00	0.00	0.00	0.00	0.00	0.00
ENTIDADES PARAESTATALES EMPRESARIALES NO FINANCIERAS CON PARTICIPACION ESTATAL MAYORITARIA	0.00	0.00	0.00	0.00	0.00	0.00
	0.00	0.00	0.00	0.00	0.00	0.00



GOBIERNO DEL ESTADO DE CHIAPAS
RAMO O DEPENDENCIA: Universidad Politécnica de Tapachula

ESTADO ANALÍTICO DEL EJERCICIO DEL PRESUPUESTO DE EGRESOS CLASIFICACIÓN FUNCIONAL (FINALIDAD Y FUNCIÓN)
DEL 1 DE ENERO AL 30 DE septiembre DE 2022

(Pesos)

RPA-6

FI	FU	CONCEPTO	EGRESOS				SUBEJERCICIO	
			APROBADO	AMPLIACIONES - REDUCCIONES	MODIFICADO	DEVENGADO		PAGADO
2		Desarrollo Social	20,899,946.00	1,874,232.00	22,774,178.00	11,890,675.93	11,040,857.35	10,883,502.07
	2.5	Educación	20,899,946.00	1,874,232.00	22,774,178.00	11,890,675.93	11,040,857.35	10,883,502.07
TOTAL DEL GASTO:			20,899,946.00	1,874,232.00	22,774,178.00	11,890,675.93	11,040,857.35	10,883,502.07



GOBIERNO CONSTITUCIONAL DEL ESTADO DE CHIAPAS
UNIVERSIDAD POLITÉCNICA DE TAPACHULA

SISTEMA CONTABLE 2022
ENDEUDAMIENTO NETO
DEL 1o. DE ENERO AL 30 DE SEPTIEMBRE DE 2022

Fecha: 17/10/2022
Página 1 de 1

IDENTIFICACIÓN DE CRÉDITO O INSTRUMENTO	CONTRATACIÓN/ COLOCACIÓN	AMORTIZACIÓN	ENDEUDAMIENTO NETO
CRÉDITOS BANCARIOS			

TOTAL CRÉDITOS BANCARIOS

OTROS INSTRUMENTOS DE DEUDA

NO APLICA

TOTAL OTROS INSTRUMENTOS DE DEUDA
TOTAL

Mtro. Jhonny Robert Mis May
Rector

Mtro. Jorge Alberto Briceño Mena
Secretario Administrativo

“Bajo protesta de decir verdad declaramos que los Estados Financieros y sus notas, son razonablemente correctos y son responsabilidad del emisor”.



GOBIERNO CONSTITUCIONAL DEL ESTADO DE CHIAPAS
UNIVERSIDAD POLITÉCNICA DE TAPACHULA

SISTEMA CONTABLE 2022
INTERESES DE LA DEUDA
DEL 1o. DE ENERO AL 30 DE SEPTIEMBRE DE 2022

Fecha: 17/10/2022
Página 1 de 1

IDENTIFICACIÓN DE CRÉDITO O INSTRUMENTO	DEVENGADO	PAGADO
CRÉDITOS BANCARIOS		

TOTAL DE INTERESES DE CRÉDITOS BANCARIOS

OTROS INSTRUMENTOS DE DEUDA

TOTAL DE INTERESES DE OTROS INSTRUMENTOS DE DEUDA

TOTAL

NO APLICA

Mtro. Jhonny Robert Mis May

Rector

Mtro. Jorge Alberto Briceño Mena

Secretario Administrativo

“Bajo protesta de decir verdad declaramos que los Estados Financieros y sus notas, son razonablemente correctos y son responsabilidad del emisor”.

ESTADOS E INFORMES PROGRAMÁTICOS



GOBIERNO DEL ESTADO DE CHIAPAS
 RAMO O DEPENDENCIA: Universidad Politécnica de Tapachula
GASTO POR CATEGORÍA PROGRAMÁTICA
 DEL 1 DE ENERO AL 30 DE SEPTIEMBRE DE 2022
 (Pesos)

RPA-7

CONCEPTO	PRESUPUESTO DE EGRESOS					
	APROBADO	AMPLIACIONES - REDUCCIONES	MODIFICADO	DEVENGADO	PAGADO	SUBEJERCICIO
Programas	20,899,946.00	1,874,232.00	22,774,178.00	11,890,675.93	11,040,857.35	10,883,502.07
Subsidios: Sector Social y Privado o Entidades Federativas y Municipios	0.00	0.00	0.00	0.00	0.00	0.00
Otros Subsidios	0.00	0.00	0.00	0.00	0.00	0.00
Sujetos a Reglas de Operación	0.00	0.00	0.00	0.00	0.00	0.00
Desempeño de las Funciones	20,899,946.00	1,874,232.00	22,774,178.00	11,890,675.93	11,040,857.35	10,883,502.07
Específicos	0.00	0.00	0.00	0.00	0.00	0.00
Funciones de las Fuerzas Armadas (Únicamente Gobierno Federal)	0.00	0.00	0.00	0.00	0.00	0.00
Planeación, seguimiento y evaluación de políticas públicas	0.00	0.00	0.00	0.00	0.00	0.00
Prestación de Servicios Públicos	20,899,946.00	1,874,232.00	22,774,178.00	11,890,675.93	11,040,857.35	10,883,502.07
Promoción y fomento	0.00	0.00	0.00	0.00	0.00	0.00
Provisión de Bienes Públicos	0.00	0.00	0.00	0.00	0.00	0.00
Proyectos de inversión	0.00	0.00	0.00	0.00	0.00	0.00
Regulación y supervisión	0.00	0.00	0.00	0.00	0.00	0.00
Administrativos y de Apoyo	0.00	0.00	0.00	0.00	0.00	0.00
Apoyo a la función pública y al mejoramiento de la gestión	0.00	0.00	0.00	0.00	0.00	0.00
Apoyo al proceso presupuestario y para mejorar la eficiencia institucional	0.00	0.00	0.00	0.00	0.00	0.00
Operaciones ajenas	0.00	0.00	0.00	0.00	0.00	0.00
Compromisos	0.00	0.00	0.00	0.00	0.00	0.00
Desastres Naturales	0.00	0.00	0.00	0.00	0.00	0.00
Obligaciones de cumplimiento de resolución jurisdiccional	0.00	0.00	0.00	0.00	0.00	0.00
Obligaciones	0.00	0.00	0.00	0.00	0.00	0.00
Aportaciones a fondos de estabilización	0.00	0.00	0.00	0.00	0.00	0.00
Aportaciones a fondos de inversión y reestructura de pensiones	0.00	0.00	0.00	0.00	0.00	0.00
Aportaciones a la seguridad social	0.00	0.00	0.00	0.00	0.00	0.00
Pensiones y jubilaciones	0.00	0.00	0.00	0.00	0.00	0.00
Programas de Gasto Federalizado (Gobierno Federal)	0.00	0.00	0.00	0.00	0.00	0.00
Gasto Federalizado	0.00	0.00	0.00	0.00	0.00	0.00
Participaciones a entidades federativas y municipios	0.00	0.00	0.00	0.00	0.00	0.00
Costo financiero, deuda o apoyos a deudores y ahorradores de la banca	0.00	0.00	0.00	0.00	0.00	0.00
Adeudos de ejercicios fiscales anteriores	0.00	0.00	0.00	0.00	0.00	0.00
TOTAL DEL GASTO:	20,899,946.00	1,874,232.00	22,774,178.00	11,890,675.93	11,040,857.35	10,883,502.07

Gobierno Constitucional del Estado de Chiapas
Universidad Politécnica de Tapachula

Programas y Proyectos de Inversión
del 1 de Enero al 30 de Septiembre de 2022

2112 009 0 Universidad Politécnica de Tapachula

FE	RAMO	PF	Proyecto Estratégico	Municipio / Cobertura	Presupuesto de Egresos				Avance % Devengado/M odificado
					Aprobado	Modificado	Devengado	Pagado	

NO APLICA



Mtro. Jorge Alberto Briceño Mena

Secretario Administrativo

REINTEGROS FEDERALIZADOS



GOBIERNO CONSTITUCIONAL DEL ESTADO DE CHIAPAS

UNIVERSIDAD POLITÉCNICA DE TAPACHULA

SISTEMA CONTABLE 2022

FORMATO DEL EJERCICIO Y DESTINO DE GASTO FEDERALIZADO Y REINTEGROS

DEL 1o. DE ENERO AL 30 DE SEPTIEMBRE DE 2022

Fecha: Página 1 de 1
17/10/2022

Programa o Fondo	Destino de los Recursos	Ejercicio		Reintegro
		DEVENGADO	PAGADO	
5 95 U0060 Subsidios para Organismos Descentralizados Estatales.	Cobertura Estatal	5,692,005.51	5,293,038.46	0.00

Mtro. Jonny Robert Mis May

Rector

Mtro. Jorge Alberto Briceño Mena

Secretario Administrativo

"Bajo protesta de decir verdad declaramos que los Estados Financieros y sus notas, son razonablemente correctos y son responsabilidad del emisor".

INFORMACIÓN LEY DE DISCIPLINA FINANCIERA - LDF

NOMBRE DEL ENTE PÚBLICO : Universidad Politécnica de Tapachula

Estado Analítico del Ejercicio del Presupuesto de Egresos Detallado – LDF 6a.

Clasificación por Objeto del Gasto (Capítulo y Concepto)

Del 1 de Enero al 30 de septiembre de 2022

(PESOS)

Concepto	Egresos					Subejercicio
	Aprobado	Ampliaciones / Reducciones	Modificado	Devengado	Pagado	
I. Gasto No Etiquetado	10,449,973.00	937,116.00	11,387,089.00	6,198,670.42	5,747,818.89	5,188,418.58
A. Servicios Personales.	0.00	9,791,966.92	9,791,966.92	5,762,630.76	5,747,818.89	4,029,336.16
a1) Remuneraciones al Personal de Carácter Permanente.	0.00	6,161,188.86	6,161,188.86	4,904,783.83	4,899,971.96	1,256,405.03
a2) Remuneraciones al Personal de Carácter Transitorio.	0.00	0.00	0.00	0.00	0.00	0.00
a3) Remuneraciones Adicionales y Especiales.	0.00	2,324,823.23	2,324,823.23	857,846.93	857,846.93	1,466,976.30
a4) Seguridad Social.	0.00	852,401.10	852,401.10	0.00	0.00	852,401.10
a5) Otras Prestaciones Sociales y Económicas.	0.00	333,103.73	333,103.73	0.00	0.00	333,103.73
a6) Previsiones.	0.00	0.00	0.00	0.00	0.00	0.00
a7) Pago de Estímulos a Servidores Públicos.	0.00	120,450.00	120,450.00	0.00	0.00	120,450.00
B. Materiales y Suministros.	0.00	360,752.72	360,752.72	1,023.79	0.00	359,728.93
b1) Materiales de Administración, Emisión de Documentos y Artículos Oficiales.	0.00	216,964.02	216,964.02	195.10	0.00	216,768.92
b2) Alimentos y Utensilios.	0.00	2,750.00	2,750.00	828.69	0.00	1,921.31
b3) Materias Primas y Materiales de Producción y Comercialización	0.00	0.00	0.00	0.00	0.00	0.00
b4) Materiales y Artículos de Construcción y de Reparación.	0.00	141,038.70	141,038.70	0.00	0.00	141,038.70
b5) Productos Químicos, Farmacéuticos y de Laboratorio.	0.00	0.00	0.00	0.00	0.00	0.00
b6) Combustibles, Lubricantes y Aditivos.	0.00	0.00	0.00	0.00	0.00	0.00
b7) Vestuario, Blancos, Prendas de Protección y Artículos Deportivos.	0.00	0.00	0.00	0.00	0.00	0.00
b8) Materiales y Suministros para Seguridad.	0.00	0.00	0.00	0.00	0.00	0.00
b9) Herramientas, Refacciones y Accesorios Menores.	0.00	0.00	0.00	0.00	0.00	0.00
C. Servicios Generales.	0.00	1,234,369.36	1,234,369.36	435,015.87	0.00	799,353.49
c1) Servicios Básicos.	0.00	381,410.70	381,410.70	292,365.84	0.00	89,045.06
c2) Servicios de Arrendamiento.	0.00	0.00	0.00	0.00	0.00	0.00
c3) Servicios Profesionales, Científicos, Técnicos y Otros Servicios.	0.00	445,456.04	445,456.04	140,722.23	0.00	304,733.81
c4) Servicios Financieros, Bancarios y Comerciales.	0.00	0.00	0.00	0.00	0.00	0.00
c5) Servicios de Instalación, Reparación, Mantenimiento y Conservación.	0.00	194,385.04	194,385.04	0.00	0.00	194,385.04
c6) Servicios de Comunicación Social y Publicidad.	0.00	0.00	0.00	0.00	0.00	0.00
c7) Servicios de Traslado y Viáticos.	0.00	23,598.78	23,598.78	1,928.00	0.00	21,670.78
c8) Servicios Oficiales.	0.00	0.00	0.00	0.00	0.00	0.00
c9) Otros Servicios Generales.	0.00	189,518.80	189,518.80	0.00	0.00	189,518.80
D. Transferencias, Asignaciones, Subsidios y Otras Ayudas.	10,449,973.00	-10,449,973.00	0.00	0.00	0.00	0.00
d1) Transferencias Internas y Asignaciones al Sector Público.	10,449,973.00	-10,449,973.00	0.00	0.00	0.00	0.00
d2) Transferencias al Resto del Sector Público.	0.00	0.00	0.00	0.00	0.00	0.00
d3) Subsidios y Subvenciones.	0.00	0.00	0.00	0.00	0.00	0.00
d4) Ayudas Sociales.	0.00	0.00	0.00	0.00	0.00	0.00
d5) Pensiones y Jubilaciones.	0.00	0.00	0.00	0.00	0.00	0.00
d6) Transferencias a Fideicomisos, Mandatos y Otros Análogos.	0.00	0.00	0.00	0.00	0.00	0.00
d7) Transferencias a la Seguridad Social	0.00	0.00	0.00	0.00	0.00	0.00
d8) Donativos	0.00	0.00	0.00	0.00	0.00	0.00
d9) Transferencias al Exterior.	0.00	0.00	0.00	0.00	0.00	0.00
E. Bienes Muebles, Inmuebles e Intangibles.	0.00	0.00	0.00	0.00	0.00	0.00
e1) Mobiliario y Equipo de Administración.	0.00	0.00	0.00	0.00	0.00	0.00
e2) Mobiliario y Equipo Educativo y Recreativo.	0.00	0.00	0.00	0.00	0.00	0.00
e3) Equipo e Instrumental Médico y de Laboratorio.	0.00	0.00	0.00	0.00	0.00	0.00
e4) Vehículos y Equipo de Transporte.	0.00	0.00	0.00	0.00	0.00	0.00
e5) Equipo de Defensa y Seguridad.	0.00	0.00	0.00	0.00	0.00	0.00
e6) Maquinaria, Otros Equipos y Herramientas.	0.00	0.00	0.00	0.00	0.00	0.00
e7) Activos Biológicos.	0.00	0.00	0.00	0.00	0.00	0.00
e8) Bienes Inmuebles.	0.00	0.00	0.00	0.00	0.00	0.00
e9) Activos Intangibles.	0.00	0.00	0.00	0.00	0.00	0.00
F. Inversión Pública.	0.00	0.00	0.00	0.00	0.00	0.00
f1) Obra Pública en Bienes de Dominio Público.	0.00	0.00	0.00	0.00	0.00	0.00
f2) Obra Pública en Bienes Propios.	0.00	0.00	0.00	0.00	0.00	0.00
f3) Proyectos Productivos y Acciones de Fomento	0.00	0.00	0.00	0.00	0.00	0.00
G. Inversiones Financieras y Otras Provisiones.	0.00	0.00	0.00	0.00	0.00	0.00
g1) Inversiones para el Fomento de Actividades Productivas	0.00	0.00	0.00	0.00	0.00	0.00
g2) Acciones y Participaciones de Capital	0.00	0.00	0.00	0.00	0.00	0.00
g3) Compra de Títulos y Valores	0.00	0.00	0.00	0.00	0.00	0.00
g4) Concesión de Préstamos.	0.00	0.00	0.00	0.00	0.00	0.00
g5) Inversiones en Fideicomisos, Mandatos y Otros Análogos.	0.00	0.00	0.00	0.00	0.00	0.00
Fideicomiso de Desastres Naturales (informativo)	0.00	0.00	0.00	0.00	0.00	0.00
g6) Otras Inversiones Financieras	0.00	0.00	0.00	0.00	0.00	0.00
g7) Provisiones para Contingencias y Otras Erogaciones Especiales.	0.00	0.00	0.00	0.00	0.00	0.00
H. Participaciones y Aportaciones.	0.00	0.00	0.00	0.00	0.00	0.00
h1) Participaciones.	0.00	0.00	0.00	0.00	0.00	0.00
h2) Aportaciones.	0.00	0.00	0.00	0.00	0.00	0.00
h3) Convenios.	0.00	0.00	0.00	0.00	0.00	0.00
I. Deuda Pública.	0.00	0.00	0.00	0.00	0.00	0.00
i1) Amortización de la Deuda Pública.	0.00	0.00	0.00	0.00	0.00	0.00
i2) Intereses de la Deuda Pública.	0.00	0.00	0.00	0.00	0.00	0.00
i3) Comisiones de la Deuda Pública.	0.00	0.00	0.00	0.00	0.00	0.00
i4) Gastos de la Deuda Pública.	0.00	0.00	0.00	0.00	0.00	0.00
i5) Costo por Coberturas.	0.00	0.00	0.00	0.00	0.00	0.00
i6) Apoyos Financieros.	0.00	0.00	0.00	0.00	0.00	0.00
i7) Adeudos de Ejercicios Fiscales Anteriores (ADEFAS).	0.00	0.00	0.00	0.00	0.00	0.00
II. Gasto Etiquetado	10,449,973.00	937,116.00	11,387,089.00	5,692,005.51	5,293,038.46	5,695,083.49
A. Servicios Personales.	0.00	9,791,966.92	9,791,966.92	5,427,365.51	5,293,038.46	4,364,601.41
a1) Remuneraciones al Personal de Carácter Permanente.	0.00	6,161,188.86	6,161,188.86	3,969,299.63	3,834,972.58	2,191,889.23
a2) Remuneraciones al Personal de Carácter Transitorio.	0.00	0.00	0.00	0.00	0.00	0.00
a3) Remuneraciones Adicionales y Especiales.	0.00	2,324,823.23	2,324,823.23	1,200,854.12	1,200,854.12	1,123,969.11
a4) Seguridad Social.	0.00	852,401.10	852,401.10	0.00	0.00	852,401.10
a5) Otras Prestaciones Sociales y Económicas.	0.00	333,103.73	333,103.73	257,211.76	257,211.76	75,891.97
a6) Previsiones.	0.00	0.00	0.00	0.00	0.00	0.00
a7) Pago de Estímulos a Servidores Públicos.	0.00	120,450.00	120,450.00	0.00	0.00	120,450.00
B. Materiales y Suministros.	0.00	360,752.72	360,752.72	0.00	0.00	360,752.72
b1) Materiales de Administración, Emisión de Documentos y Artículos Oficiales.	0.00	216,964.02	216,964.02	0.00	0.00	216,964.02
b2) Alimentos y Utensilios.	0.00	2,750.00	2,750.00	0.00	0.00	2,750.00
b3) Materias Primas y Materiales de Producción y Comercialización	0.00	0.00	0.00	0.00	0.00	0.00
b4) Materiales y Artículos de Construcción y de Reparación.	0.00	141,038.70	141,038.70	0.00	0.00	141,038.70

Mtro. Jorge Alberto Briceño Mena
Secretario Administrativo

NOMBRE DEL ENTE PÚBLICO : Universidad Politécnica de Tapachula
Estado Analítico del Ejercicio del Presupuesto de Egresos Detallado – LDF 6b.

Clasificación Administrativa
 Del 1 de Enero al 30 de septiembre de 2022
 (PESOS)

Concepto	Egresos					Subejercicio
	Aprobado	Ampliaciones / Reducciones	Modificado	Devengado	Pagado	
I. Gasto No Etiquetado	10,449,973.00	937,116.00	11,387,089.00	6,198,670.42	5,747,818.89	5,188,418.58
E. Entidades Paraestatales y Fideicomisos No Empresariales y No Financieros	10,449,973.00	937,116.00	11,387,089.00	6,198,670.42	5,747,818.89	5,188,418.58
Universidad Politécnica de Tapachula	10,449,973.00	937,116.00	11,387,089.00	6,198,670.42	5,747,818.89	5,188,418.58
II. Gasto Etiquetado	10,449,973.00	937,116.00	11,387,089.00	5,692,005.51	5,293,038.46	5,695,083.49
E. Entidades Paraestatales y Fideicomisos No Empresariales y No Financieros	10,449,973.00	937,116.00	11,387,089.00	5,692,005.51	5,293,038.46	5,695,083.49
Universidad Politécnica de Tapachula	10,449,973.00	937,116.00	11,387,089.00	5,692,005.51	5,293,038.46	5,695,083.49
III. Total de Egresos	20,899,946.00	1,874,232.00	22,774,178.00	11,890,675.93	11,040,857.35	10,883,502.07


Mtro. Jorge Alberto Briceño Mena
Secretario Administrativo

NOMBRE DEL ENTE PÚBLICO : Universidad Politécnica de Tapachula


Estado Analítico del Ejercicio del Presupuesto de Egresos Detallado - LDF 6c.

Clasificación Funcional (Finalidad y Función)

Del 1 de Enero al 30 de septiembre de 2022

(PESOS)

Concepto	Egresos					Subejercicio
	Aprobado	Ampliaciones / Reducciones	Modificado	Devengado	Pagado	
I. Gasto No Etiquetado	10,449,973.00	937,116.00	11,387,089.00	6,198,670.42	5,747,818.89	5,188,418.58
A. Gobierno	0.00	0.00	0.00	0.00	0.00	0.00
a1) Legislación	0.00	0.00	0.00	0.00	0.00	0.00
a2) Justicia	0.00	0.00	0.00	0.00	0.00	0.00
a3) Coordinación de la Política de Gobierno	0.00	0.00	0.00	0.00	0.00	0.00
a4) Relaciones Exteriores	0.00	0.00	0.00	0.00	0.00	0.00
a5) Asuntos Financieros y Hacendarios	0.00	0.00	0.00	0.00	0.00	0.00
a6) Seguridad Nacional	0.00	0.00	0.00	0.00	0.00	0.00
a7) Asuntos de Orden Público y de Seguridad Interior	0.00	0.00	0.00	0.00	0.00	0.00
a8) Otros Servicios Generales	0.00	0.00	0.00	0.00	0.00	0.00
B. Desarrollo Social	10,449,973.00	937,116.00	11,387,089.00	6,198,670.42	5,747,818.89	5,188,418.58
b1) Protección Ambiental	0.00	0.00	0.00	0.00	0.00	0.00
b2) Vivienda y Servicios a la Comunidad	0.00	0.00	0.00	0.00	0.00	0.00
b3) Salud	0.00	0.00	0.00	0.00	0.00	0.00
b4) Recreación, Cultura y Otras Manifestaciones Sociales	0.00	0.00	0.00	0.00	0.00	0.00
b5) Educación	0.00	0.00	0.00	0.00	0.00	0.00
b6) Protección Social	10,449,973.00	937,116.00	11,387,089.00	6,198,670.42	5,747,818.89	5,188,418.58
b7) Otros Asuntos Sociales	0.00	0.00	0.00	0.00	0.00	0.00
C. Desarrollo Económico	0.00	0.00	0.00	0.00	0.00	0.00
c1) Asuntos Económicos, Comerciales y Laborales en General	0.00	0.00	0.00	0.00	0.00	0.00
c2) Agropecuaria, Silvicultura, Pesca y Caza	0.00	0.00	0.00	0.00	0.00	0.00
c3) Combustibles y Energía	0.00	0.00	0.00	0.00	0.00	0.00
c4) Minería, Manufacturas y Construcción	0.00	0.00	0.00	0.00	0.00	0.00
c5) Transporte	0.00	0.00	0.00	0.00	0.00	0.00
c6) Comunicaciones	0.00	0.00	0.00	0.00	0.00	0.00
c7) Turismo	0.00	0.00	0.00	0.00	0.00	0.00
c8) Ciencia, Tecnología e Innovación	0.00	0.00	0.00	0.00	0.00	0.00
c9) Otras Industrias y Otros Asuntos Económicos	0.00	0.00	0.00	0.00	0.00	0.00
D. Otras no Clasificadas en Funciones Anteriores	0.00	0.00	0.00	0.00	0.00	0.00
d1) Transac. de la Deuda Pública/Costo Financiero de la Deuda	0.00	0.00	0.00	0.00	0.00	0.00
d2) Transf., Part. y Aport. entre Diferentes Niv. y Ord. de Gob.	0.00	0.00	0.00	0.00	0.00	0.00
d3) Saneamiento del Sistema Financiero	0.00	0.00	0.00	0.00	0.00	0.00
d4) Adeudos de Ejercicios Fiscales Anteriores	0.00	0.00	0.00	0.00	0.00	0.00
II. Gasto Etiquetado	10,449,973.00	937,116.00	11,387,089.00	5,692,005.51	5,293,038.46	5,695,083.49
A. Gobierno	0.00	0.00	0.00	0.00	0.00	0.00
a1) Legislación	0.00	0.00	0.00	0.00	0.00	0.00
a2) Justicia	0.00	0.00	0.00	0.00	0.00	0.00
a3) Coordinación de la Política de Gobierno	0.00	0.00	0.00	0.00	0.00	0.00
a4) Relaciones Exteriores	0.00	0.00	0.00	0.00	0.00	0.00
a5) Asuntos Financieros y Hacendarios	0.00	0.00	0.00	0.00	0.00	0.00
a6) Seguridad Nacional	0.00	0.00	0.00	0.00	0.00	0.00
a7) Asuntos de Orden Público y de Seguridad Interior	0.00	0.00	0.00	0.00	0.00	0.00
a8) Otros Servicios Generales	0.00	0.00	0.00	0.00	0.00	0.00
B. Desarrollo Social	10,449,973.00	937,116.00	11,387,089.00	5,692,005.51	5,293,038.46	5,695,083.49
b1) Protección Ambiental	0.00	0.00	0.00	0.00	0.00	0.00
b2) Vivienda y Servicios a la Comunidad	0.00	0.00	0.00	0.00	0.00	0.00
b3) Salud	0.00	0.00	0.00	0.00	0.00	0.00
b4) Recreación, Cultura y Otras Manifestaciones Sociales	0.00	0.00	0.00	0.00	0.00	0.00
b5) Educación	0.00	0.00	0.00	0.00	0.00	0.00
b6) Protección Social	10,449,973.00	937,116.00	11,387,089.00	5,692,005.51	5,293,038.46	5,695,083.49
b7) Otros Asuntos Sociales	0.00	0.00	0.00	0.00	0.00	0.00
C. Desarrollo Económico	0.00	0.00	0.00	0.00	0.00	0.00
c1) Asuntos Económicos, Comerciales y Laborales en General	0.00	0.00	0.00	0.00	0.00	0.00
c2) Agropecuaria, Silvicultura, Pesca y Caza	0.00	0.00	0.00	0.00	0.00	0.00
c3) Combustibles y Energía	0.00	0.00	0.00	0.00	0.00	0.00
c4) Minería, Manufacturas y Construcción	0.00	0.00	0.00	0.00	0.00	0.00
c5) Transporte	0.00	0.00	0.00	0.00	0.00	0.00
c6) Comunicaciones	0.00	0.00	0.00	0.00	0.00	0.00
c7) Turismo	0.00	0.00	0.00	0.00	0.00	0.00
c8) Ciencia, Tecnología e Innovación	0.00	0.00	0.00	0.00	0.00	0.00
c9) Otras Industrias y Otros Asuntos Económicos	0.00	0.00	0.00	0.00	0.00	0.00
D. Otras no Clasificadas en Funciones Anteriores	0.00	0.00	0.00	0.00	0.00	0.00
d1) Transac. de la Deuda Pública/Costo Financiero de la Deuda	0.00	0.00	0.00	0.00	0.00	0.00
d2) Transf., Part. y Aport. entre Diferentes Niv. y Ord. de Gob.	0.00	0.00	0.00	0.00	0.00	0.00
d3) Saneamiento del Sistema Financiero	0.00	0.00	0.00	0.00	0.00	0.00
d4) Adeudos de Ejercicios Fiscales Anteriores	0.00	0.00	0.00	0.00	0.00	0.00
III. Total de Egresos	20,899,946.00	1,874,232.00	22,774,178.00	11,890,675.93	11,040,857.35	10,883,502.07


Mtro. Jorge Alberto Briceño Mena
 Secretario Administrativo

NOMBRE DEL ENTE PÚBLICO : Universidad Politécnica de Tapachula


Estado Analítico del Ejercicio del Presupuesto de Egresos Detallado - LDF 6d.

Clasificación de Servicios Personales por Categoría

Del 1 de Enero al 30 de septiembre de 2022

(PESOS)

Concepto	Egresos					Subejercicio
	Aprobado	Ampliaciones / Reducciones	Modificado	Devengado	Pagado	
I. Gasto No Etiquetado	10,011,074.13	-29,588.41	9,981,485.72	5,762,630.76	5,747,818.89	4,218,854.98
A. Personal Administrativo y de Servicio Público	4,800,717.59	-86,707.41	4,714,010.18	1,903,019.97	1,888,208.10	2,810,990.21
B. Magisterio	5,210,356.54	57,119.00	5,267,475.54	3,859,610.79	3,859,610.79	1,407,864.75
C. Servicios de Salud	0.00	0.00	0.00	0.00	0.00	0.00
c1) Personal Administrativo	0.00	0.00	0.00	0.00	0.00	0.00
c2) Personal Médico, Paramédico y Afín	0.00	0.00	0.00	0.00	0.00	0.00
D. Seguridad Pública	0.00	0.00	0.00	0.00	0.00	0.00
E. Gastos Asociados a la Implementación de Nuevas Leyes Federales o Reformas a las mismas	0.00	0.00	0.00	0.00	0.00	0.00
e1) Nombre del Programa o Ley 1	0.00	0.00	0.00	0.00	0.00	0.00
F. Sentencias Laborales Definitivas	0.00	0.00	0.00	0.00	0.00	0.00
II. Gasto Etiquetado	10,011,074.13	-29,588.41	9,981,485.72	5,427,365.51	5,293,038.46	4,554,120.21
A. Personal Administrativo y de Servicio Público	4,800,717.59	-86,707.41	4,714,010.18	2,914,789.10	2,869,404.16	1,799,221.08
B. Magisterio	5,210,356.54	57,119.00	5,267,475.54	2,512,576.41	2,423,634.30	2,754,899.13
C. Servicios de Salud	0.00	0.00	0.00	0.00	0.00	0.00
c1) Personal Administrativo	0.00	0.00	0.00	0.00	0.00	0.00
c2) Personal Médico, Paramédico y Afín	0.00	0.00	0.00	0.00	0.00	0.00
D. Seguridad Pública	0.00	0.00	0.00	0.00	0.00	0.00
E. Gastos Asociados a la Implementación de Nuevas Leyes Federales o Reformas a las mismas	0.00	0.00	0.00	0.00	0.00	0.00
e1) Nombre del Programa o Ley 1	0.00	0.00	0.00	0.00	0.00	0.00
F. Sentencias Laborales Definitivas	0.00	0.00	0.00	0.00	0.00	0.00
III. Total del Gasto en Servicios Personales	20,022,148.26	-59,176.82	19,962,971.44	11,189,996.27	11,040,857.35	8,772,975.17



 Mtro. Jorge Alberto Briceño Mena
 Secretario Administrativo

INFORMACIÓN DE ANÁLISIS / INTEGRACIÓN

GOBIERNO CONSTITUCIONAL DEL ESTADO DE CHIAPAS
APLICACIÓN DEL PRESUPUESTO POR RUBROS
 DEL 1 DE ENERO AL 30 DE SEPTIEMBRE DE 2022

2112 009 0 UNIVERSIDAD POLITÉCNICA DE TAPACHULA

CONCEPTO	PRESUPUESTO DE EGRESOS					
	APROBADO ANUAL	MODIFICADO	COMPROMETIDO	DEVENGADO	EJERCIDO	PAGADO
RECURSOS PRESUPUESTARIOS	20,899,946.00	22,774,178.00	11,890,675.93	11,890,675.93	11,040,857.35	11,040,857.35
1000 Servicios Personales	0.00	19583934.00	11189996.27	11189996.27	11040857.35	11040857.35
2000 Materiales y Suministros	0.00	721505.00	1023.79	1023.79	0.00	0.00
3000 Servicios Generales	0.00	2468739.00	699655.87	699655.87	0.00	0.00
4000 Transferencias, Asignaciones, Subsidios y Otras Ayudas	20,899,946.00	0.00	0.00	0.00	0.00	0.00
5000 Bienes Muebles, Inmuebles e Intangibles	0.00	0.00	0.00	0.00	0.00	0.00
6000 Inversión Pública	0.00	0.00	0.00	0.00	0.00	0.00
7000 Inversiones Financieras y Otras Provisiones	0.00	0.00	0.00	0.00	0.00	0.00
8000 Participaciones y Aportaciones	0.00	0.00	0.00	0.00	0.00	0.00
9000 Deuda Pública (ADEFAS)	0.00	0.00	0.00	0.00	0.00	0.00
Subtotal	20,899,946.00	22,774,178.00	11,890,675.93	11,890,675.93	11,040,857.35	11,040,857.35
RECURSOS PROPIOS	0.00	0.00	0.00	0.00	0.00	0.00
1000 Servicios Personales	0.00	0.00	0.00	0.00	0.00	0.00
2000 Materiales y Suministros	0.00	0.00	0.00	0.00	0.00	0.00
3000 Servicios Generales	0.00	0.00	0.00	0.00	0.00	0.00
4000 Transferencias, Asignaciones, Subsidios y Otras Ayudas	0.00	0.00	0.00	0.00	0.00	0.00
Subtotal	0.00	0.00	0.00	0.00	0.00	0.00
RECURSOS AJENOS	0.00	0.00	0.00	0.00	0.00	0.00
1000 Servicios Personales	0.00	0.00	0.00	0.00	0.00	0.00
2000 Materiales y Suministros	0.00	0.00	0.00	0.00	0.00	0.00
3000 Servicios Generales	0.00	0.00	0.00	0.00	0.00	0.00
4000 Transferencias, Asignaciones, Subsidios y Otras Ayudas	0.00	0.00	0.00	0.00	0.00	0.00
Subtotal	0.00	0.00	0.00	0.00	0.00	0.00
RECURSOS FEDERALES NO PRESUPUESTARIOS	0.00	0.00	0.00	0.00	0.00	0.00
1000 Servicios Personales	0.00	0.00	0.00	0.00	0.00	0.00
2000 Materiales y Suministros	0.00	0.00	0.00	0.00	0.00	0.00
3000 Servicios Generales	0.00	0.00	0.00	0.00	0.00	0.00
4000 Transferencias, Asignaciones, Subsidios y Otras Ayudas	0.00	0.00	0.00	0.00	0.00	0.00
Subtotal	0.00	0.00	0.00	0.00	0.00	0.00
TOTAL	20,899,946.00	22,774,178.00	11,890,675.93	11,890,675.93	11,040,857.35	11,040,857.35



Mtro. Jhonny Robert Mis May
Rector




Mtro. Jorge Alberto Briceño Mena
Secretario Administrativo


JUSTIFICACIÓN A LA APLICACIÓN DEL PRESUPUESTO POR RUBROS

2112 009 0 UNIVERSIDAD POLITÉCNICA DE TAPACHULA

La diferencia de \$ 849,818.58 que presenta el Presupuesto Pagado en relación al Presupuesto Devengado, se debe principalmente a disponibilidad presupuestaria; mismos que se integran de la siguiente manera: capítulo 1000 Servicios Personales por un monto de \$149,138.92 que se derivan de una relación laboral, personal administrativo y personal docente; capítulo 2000 Materiales y Suministro por un monto de \$1,023.79 por la adquisición de material de oficina y productos alimenticio para el personal administrativo que se queda fuera del horario laboral, capítulo 3000 por un importe de \$699,655.87 por los servicios de energía eléctrica, servicio telefonico convencional, telefonía celular, asesoría, pasajes terrestre, viáticos nacionales



Mtro. Jhenpy Robert Mis May
Rector




Mtro. Jorge Alberto Briceño Mena
Secretario Administrativo

GOBIERNO CONSTITUCIONAL DEL ESTADO DE CHIAPAS
PRESUPUESTO DE EGRESOS POR TIPO DE RECURSO, FUENTE DE FINANCIAMIENTO Y RAMO
 DEL 1 DE ENERO AL 30 DE SEPTIEMBRE DE 2022

2112 009 0 UNIVERSIDAD POLITÉCNICA DE TAPACHULA

TIPO DE RECURSO / FUENTE DE FINANCIAMIENTO / RAMO	PRESUPUESTO DE EGRESOS							
	APROBADO	AMPLIACION / REDUCCIÓN	MODIFICADO	MINISTRADO	COMPROMETIDO	DEVENGADO	EJERCIDO	PAGADO
TOTAL	20,899,946.00	1,874,232.00	22,774,178.00	17,675,949.00	11,890,675.93	11,890,675.93	11,040,857.35	11,040,857.35
1 RECURSO NO ETIQUETADO	10,449,973.00	937,116.00	11,387,089.00	8,540,316.00	6,198,670.42	6,198,670.42	5,747,818.89	5,747,818.89
1.1 Recursos Fiscales	135,849.65	0.00	135,849.65	135,849.65	195.10	195.10	0.00	0.00
Ramo A1 Ingresos Estatales	135,849.65	0.00	135,849.65	135,849.65	195.10	195.10	0.00	0.00
1.4 Ingresos Propios	0.00	0.00	0.00	0.00	0.00	0.00	0.00	0.00
Ramo A3 Ingresos por Venta de Bienes, Prestación de Servicios y	0.00	0.00	0.00	0.00	0.00	0.00	0.00	0.00
1.5 Recursos Federales	10,314,123.35	937,116.00	11,251,239.35	8,404,466.35	6,198,475.32	6,198,475.32	5,747,818.89	5,747,818.89
Ramo 28 Participaciones a Entidades Federativas y Municipios	10314123.35	937116.00	11,251,239.35	8,404,466.35	6,198,475.32	6,198,475.32	5,747,818.89	5,747,818.89
2 RECURSO ETIQUETADO	10,449,973.00	937,116.00	11,387,089.00	9,135,633.00	5,692,005.51	5,692,005.51	5,293,038.46	5,293,038.46
2.5 Recursos Federales	10,449,973.00	937,116.00	11,387,089.00	9,135,633.00	5,692,005.51	5,692,005.51	5,293,038.46	5,293,038.46
Ramo 4 Gobernación	0.00	0.00	0.00	0.00	0.00	0.00	0.00	0.00
Ramo 8 Agricultura y Desarrollo Rural	0.00	0.00	0.00	0.00	0.00	0.00	0.00	0.00
Ramo 9 Comunicaciones y Transportes	0.00	0.00	0.00	0.00	0.00	0.00	0.00	0.00
Ramo 10 Economía	0.00	0.00	0.00	0.00	0.00	0.00	0.00	0.00
Ramo 11 Educación Pública	10449973.00	937,116.00	11,387,089.00	9,135,633.00	5,692,005.51	5,692,005.51	5,293,038.46	5,293,038.46
Ramo 12 Salud	0.00	0.00	0.00	0.00	0.00	0.00	0.00	0.00
Ramo 15 Desarrollo Agrario, Territorial y Urbano	0.00	0.00	0.00	0.00	0.00	0.00	0.00	0.00
Ramo 16 Medio Ambiente y Recursos Naturales	0.00	0.00	0.00	0.00	0.00	0.00	0.00	0.00
Ramo 20 Bienestar	0.00	0.00	0.00	0.00	0.00	0.00	0.00	0.00
Ramo 21 Turismo	0.00	0.00	0.00	0.00	0.00	0.00	0.00	0.00
Ramo 23 Provisiones Salariales y Economías	0.00	0.00	0.00	0.00	0.00	0.00	0.00	0.00
Ramo 33 Aportaciones Federales para Entidades Federativas y	0.00	0.00	0.00	0.00	0.00	0.00	0.00	0.00
Ramo 36 Seguridad y Protección Ciudadana	0.00	0.00	0.00	0.00	0.00	0.00	0.00	0.00
Ramo 47 Entidades no Sectorizadas	0.00	0.00	0.00	0.00	0.00	0.00	0.00	0.00
Ramo 48 Cultura	0.00	0.00	0.00	0.00	0.00	0.00	0.00	0.00
Ramo TY Petróleos Mexicanos	0.00	0.00	0.00	0.00	0.00	0.00	0.00	0.00



 Mtro. Johnny Robert Mis May
 Rector


 Mtro. Jorge Alberto Briceno Mena
 Secretario Administrativo

GOBIERNO CONSTITUCIONAL DEL ESTADO DE CHIAPAS
APLICACIÓN DEL PRESUPUESTO DEVENGADO POR TIPO DE RECURSO, RAMO, PROGRAMA y/o FONDO Y CAPÍTULO DE GASTO
 DEL 1 DE ENERO AL 30 DE SEPTIEMBRE DE 2022

2112 009 0 UNIVERSIDAD POLITÉCNICA DE TAPACHULA

TIPO DE RECURSO/RAMO/PROGRAMA y/o FONDO	PRESUPUESTO DEVENGADO/CAPÍTULO DE GASTO										TOTAL
	1000	2000	3000	4000	5000	6000	7000	8000	9000		
TOTAL	11,189,996.27	1,023.79	699,655.87	0.00	0.00	0.00	0.00	0.00	0.00	0.00	11,890,675.93
1 RECURSO NO ETIQUETADO	5,762,630.76	1,023.79	435,015.87	0.00	0.00	0.00	0.00	0.00	0.00	0.00	6,198,670.42
Ramo A1 Ingresos Estatales	0.00	195.10	0.00	0.00	0.00	0.00	0.00	0.00	0.00	0.00	195.10
X001E Subsidios para Organismos Descentralizados Estatales. Ramo 11 - U006	0.00	195.10	0.00	0.00	0.00	0.00	0.00	0.00	0.00	0.00	195.10
Ramo 28 Participaciones a Entidades Federativas y Municipios	5,762,630.76	828.69	435,015.87	0.00	0.00	0.00	0.00	0.00	0.00	0.00	6,198,475.32
C001F Subsidios para Organismos Descentralizados Estatales. Ramo 11 - U006	5,762,630.76	828.69	435,015.87	0.00	0.00	0.00	0.00	0.00	0.00	0.00	6,198,475.32
C006B Subsidios para Organismos Descentralizados Estatales. Ramo 11 - U006	0.00	0.00	0.00	0.00	0.00	0.00	0.00	0.00	0.00	0.00	0.00
C0070 Fondo de Compensación	0.00	0.00	0.00	0.00	0.00	0.00	0.00	0.00	0.00	0.00	0.00
2 RECURSO ETIQUETADO	5,427,365.51	0.00	264,640.00	0.00	0.00	0.00	0.00	0.00	0.00	0.00	5,692,005.51
Ramo 04 Gobernación	0.00	0.00	0.00	0.00	0.00	0.00	0.00	0.00	0.00	0.00	0.00
E0120 Registro e Identificación de Población	0.00	0.00	0.00	0.00	0.00	0.00	0.00	0.00	0.00	0.00	0.00
Ramo 09 Comunicaciones	0.00	0.00	0.00	0.00	0.00	0.00	0.00	0.00	0.00	0.00	0.00
K0320 Reconstrucción y Conservación de Carreteras	0.00	0.00	0.00	0.00	0.00	0.00	0.00	0.00	0.00	0.00	0.00
Ramo 11 Educación Pública	5,427,365.51	0.00	264,640.00	0.00	0.00	0.00	0.00	0.00	0.00	0.00	5,692,005.51
U0060 Subsidios para Organismos Descentralizados Estatales.	5,427,365.51	0.00	264,640.00	0.00	0.00	0.00	0.00	0.00	0.00	0.00	5,692,005.51
Ramo 12 Salud	0.00	0.00	0.00	0.00	0.00	0.00	0.00	0.00	0.00	0.00	0.00
E0230 Atención a la Salud	0.00	0.00	0.00	0.00	0.00	0.00	0.00	0.00	0.00	0.00	0.00
Ramo 33 Aportaciones Federales para Entidades Federativas y Municipios	0.00	0.00	0.00	0.00	0.00	0.00	0.00	0.00	0.00	0.00	0.00
I0020 FASSA	0.00	0.00	0.00	0.00	0.00	0.00	0.00	0.00	0.00	0.00	0.00


 Mtro. Johnny Robert Mis May
 Rector


 Mtro. Jorge Alberto Briceño-Mena
 Secretario Administrativo

GOBIERNO CONSTITUCIONAL DEL ESTADO DE CHIAPAS
APLICACIÓN DEL PRESUPUESTO DEVENGADO POR TIPO DE RECURSO, RAMO, PROGRAMA y/o FONDO Y SUBFUENTE DE FINANCIAMIENTO
 DEL 1 DE ENERO AL 30 DE SEPTIEMBRE DE 2022

2112 009 0 UNIVERSIDAD POLITÉCNICA DE TAPACHULA

TIPO DE RECURSO/RAMO/PROGRAMA y/o FONDO	PRESUPUESTO DEVENGADO/SUBFUENTE DE FINANCIAMIENTO								TOTAL
	RECURSO DE AÑOS ANTERIORES				RECURSO DE AÑO EN CURSO				
	A	B	C	D	E	F	H	S	
	Gastos Comprometidos y/o Devengados (por Registrar)	Exoneras de Ejercicios Anteriores	Reservas en Proceso de Ejecución	Productos Financieros de Ejercicios Anteriores	Productos Financieros del Año en Curso	Requisitos por Ingresos Excedentes	Recursos por Reducciones en Otras Previsiones	Recursos del Ejercicio	
TOTAL	0.00	0.00	0.00	0.00	0.00	27,469.65	218,858.22	11,644,348.06	11,890,675.93
1 RECURSO NO ETIQUETADO	0.00	0.00	0.00	0.00	0.00	0.00	218,858.22	5,979,812.20	6,198,670.42
Ramo A1 Ingresos Estatales	0.00	0.00	0.00	0.00	0.00	0.00	0.00	195.10	195.10
X001E Subsidios para Organismos Descentralizados Estatales. Ramo 11 – U006	0.00	0.00	0.00	0.00	0.00	0.00	0.00	195.10	195.10
Ramo 28 Participaciones a Entidades Federativas y Municipios	0.00	0.00	0.00	0.00	0.00	0.00	218,858.22	5,979,617.10	6,198,475.32
C001F Subsidios para Organismos Descentralizados Estatales. Ramo 11 - U006	0.00	0.00	0.00	0.00	0.00	0.00	218,858.22	5,979,617.10	6,198,475.32
C006B Subsidios para Organismos Descentralizados Estatales. Ramo 11 – U006	0.00	0.00	0.00	0.00	0.00	0.00	0.00	0.00	0.00
C0070 Fondo de Compensación	0.00	0.00	0.00	0.00	0.00	0.00	0.00	0.00	0.00
2 RECURSO ETIQUETADO	0.00	0.00	0.00	0.00	0.00	27,469.65	0.00	5,664,535.86	5,692,005.51
Ramo 04 Gobernación	0.00	0.00	0.00	0.00	0.00	0.00	0.00	0.00	0.00
E0120 Registro e Identificación de Población	0.00	0.00	0.00	0.00	0.00	0.00	0.00	0.00	0.00
Ramo 09 Comunicaciones	0.00	0.00	0.00	0.00	0.00	0.00	0.00	0.00	0.00
K0320 Reconstrucción y Conservación de Carreteras	0.00	0.00	0.00	0.00	0.00	0.00	0.00	0.00	0.00
Ramo 11 Educación Pública	0.00	0.00	0.00	0.00	0.00	0.00	0.00	0.00	0.00
U0060 Subsidios para Organismos Descentralizados Estatales	0.00	0.00	0.00	0.00	0.00	27,469.65	0.00	5,664,535.86	5,692,005.51
Ramo 12 Salud	0.00	0.00	0.00	0.00	0.00	27,469.65	0.00	5,664,535.86	5,692,005.51
E0230 Atención a la Salud	0.00	0.00	0.00	0.00	0.00	0.00	0.00	0.00	0.00
Ramo 33 Aportaciones Federales para Entidades Federativas y Municipios	0.00	0.00	0.00	0.00	0.00	0.00	0.00	0.00	0.00
I0020 FASSA	0.00	0.00	0.00	0.00	0.00	0.00	0.00	0.00	0.00



 Mtro. Johnny Robert Mis May
 Rector


 Mtro. Jorge Alberto Briceño Mena
 Secretario Administrativo

GOBIERNO CONSTITUCIONAL DEL ESTADO DE CHIAPAS
PRINCIPALES ADECUACIONES AL PRESUPUESTO DE EGRESOS
 DEL 1 DE ENERO AL 30 DE SEPTIEMBRE DE 2022

2112 009 0 UNIVERSIDAD POLITÉCNICA DE TAPACHULA

PRESUPUESTO DE EGRESOS				VARIACIÓN EN RELACIÓN AL:		SUBEJERCICIO
APROBADO ANUAL	AMPLIACIONES / REDUCCIONES	MODIFICADO	DEVENGADO	APROBADO ANUAL	%	
1	2	3	4	5 = 4-1		6 = 3-4
20,899,946.00	1,874,232.00	22,774,178.00	11,890,675.93	-9,009,270.07	-43.1	10,883,502.07
Razón de la Variación del Presupuesto Devengado en Relación al Aprobado Anual						
La variación por un monto de \$ 9,009,270.07, que presenta este organismo público corresponden a que no se ha devengado en su totalidad; ya que serán devengados de acuerdo a su calendarización y ministración durante el cuarto trimestre 2022, mismos que serán destinados a cubrir el pago de impartición de educación superior nivel licenciatura en ingeniería, cursos de actualización en sus diversas modalidades, conferencias, asesorías y capacitaciones a distancia, con el objetivo principal de formar profesionales con alto nivel de conocimiento, pago de sueldos y salarios del personal docente y administrativo; así como la compra y/o gastos operativos.						
Integración de la Modificación al Presupuesto de Egresos (Ampliaciones/Reducciones)						
Ampliación líquida por	19,686,358.39	Mediante Ampliación por Traspaso Compensado, para igualar el Presupuesto Estatal con el Convenio Especifico para la Asignación de Recursos Financieros con Carácter de Apoyo Solidario para la Operación de las Universidades Politécnicas del Estado de Chiapas; y migrar a partida específica del gasto servicios personales				
Ampliación líquida por	135,849.65	Mediante ampliación por traspaso compensado, para igualar el Presupuesto Estatal con el Convenio Especifico para la Asignación de Recursos Financieros con Carácter de Apoyo Solidario para la Operación de las Universidades Politécnicas del Estado de Chiapas; y migrar a partida específica del gasto materiales y suministro				
Ampliación líquida por	585,655.79	Mediante ampliación por traspaso compensado, para igualar el Presupuesto Estatal con el Convenio Especifico para la Asignación de Recursos Financieros con Carácter de Apoyo Solidario para la Operación de las Universidades Politécnicas del Estado de Chiapas; y migrar a partida específica del gasto materiales y suministro				
Ampliación líquida por	2,366,314.17	Mediante ampliación por traspaso compensado, para igualar el Presupuesto Estatal con el Convenio Especifico para la Asignación de Recursos Financieros con Carácter de Apoyo Solidario para la Operación de las Universidades Politécnicas del Estado de Chiapas; y migrar a partida específica del gasto servicios generales				
Reducción líquida por	-135,849.65	Reducción por Traspaso compensado, derivado de migración de partida genérica materiales y suministro a partida específica del gasto				
Reducción líquida por	-10,123,933.84	Reducción por traspaso compensado, derivado de migración de partida genérica servicios personales (sueldos personal administrativo y docente), a partida específica del gasto				
Reducción líquida por	-190,189.51	Reducción por traspaso compensado, derivado de migración de partida genérica servicios generales (Impuesto sobre nomina y otros que se deriven de una relación laboral, personal administrativo y personal docente), a partida específica del gasto				
Reducción líquida por	-10,449,973.00	Reducción por traspaso compensado, derivado de migración de partida genérica servicios personales (sueldos personal administrativo y docente, impuesto sobre nominas y otros que se deriven de una relación laboral personal administrativo y personal docente), a partida				
Total Modificación:	1,874,232.00					



Mtro. Jhonny Robert Mis May
Rector




Mtro. Jorge Alberto Briceño Mena
Secretario Administrativo

GOBIERNO CONSTITUCIONAL DEL ESTADO DE CHIAPAS
COMPARATIVO DEL PRESUPUESTO DEVENGADO POR OBJETO DEL GASTO
 DEL 1 DE ENERO AL 30 DE SEPTIEMBRE DE 2022

21120090 UNIVERSIDAD POLITECNICA DE TAPACHULA

PRESUPUESTO DEVENGADO		INCREMENTO O DECREMENTO		ANÁLISIS DEL INCREMENTO Y/O DECREMENTO POR CAPÍTULO DE GASTO
OBJETO DEL GASTO	EJERCICIO			
	2021	2022		
TOTAL	12,588,259.05	11,890,675.93	-697,583.12	
1000 Servicios Personales	0.00	11,189,996.27	11,189,996.27	El incremento se debe a que se ha devengado mas en este periodo que representa el comparativo y análisis del presupuesto devengado por objeto del gasto del ejercicio 2022 comparado con el ejercicio 2021 que no tuvo movimiento en lo que corresponde a la parte presupuestal de servicios personales
2000 Materiales y Suministros	0.00	1,023.79	1,023.79	El incremento se debe a que se ha devengado mas en este periodo que representa el comparativo y análisis del presupuesto devengado por objeto del gasto del ejercicio 2022 comparado con el ejercicio 2021 que no tuvo movimiento en lo que corresponde a la parte presupuestal de materiales y suministros
3000 Servicios Generales	0.00	699,655.87	699,655.87	El incremento se debe a que se ha devengado mas en este periodo que representa el comparativo y análisis del presupuesto devengado por objeto del gasto del ejercicio 2022 comparado con el ejercicio 2021 que no tuvo movimiento en lo que corresponde a la parte presupuestal a servicios generales
4000 Transferencias, Asignaciones, Subsidios y Otras Ayudas	12,588,259.05	0.00	-12,588,259.05	La reducción se debe por el traspaso compensado, derivado de migración de partida genérica servicios personales (sueldos personal administrativo y docente, impuesto sobre nominas y otros que se deriven de una relación laboral personal administrativo y personal docente), materiales y suministros: y servicios generales a partida específicas del gasto
5000 Bienes Muebles, Inmuebles e Intangibles	0.00	0.00	0.00	
6000 Inversión Pública	0.00	0.00	0.00	
7000 Inversiones Financieras y Otras Provisiones	0.00	0.00	0.00	
8000 Participaciones y Aportaciones	0.00	0.00	0.00	
9000 Deuda Pública (ADEFAS)	0.00	0.00	0.00	


 Mtro. Johnny Robert Mis May
 Rector



 Mtro. Jorge Alberto Briceño Mesa
 Secretario Administrativo

GOBIERNO CONSTITUCIONAL DEL ESTADO DE CHIAPAS
ANÁLISIS DEL CAPITULO 4000 TRANSFERENCIAS, ASIGNACIONES, SUBSIDIOS Y OTRAS AYUDAS
 DEL 1 DE ENERO AL 30 DE SEPTIEMBRE DE 2022

2112 009 0 UNIVERSIDAD POLITÉCNICA DE TAPACHULA

TIPO DE RECURSO/CONCEPTO DEL GASTO/PARTIDA ESPECÍFICA DEL GASTO	PRESUPUESTO DE EGRESOS			REFERENCIA	BENEFICIARIO	DESTINO DEL GASTO
	APROBADO ANUAL	MODIFICADO	DEVENGADO			
GASTO NO ETIQUETADO	10,449,973.00	-10,449,973.00	0.00			
4100 Transferencias Internas y Asignaciones al Sector Público	10,449,973.00	-10,449,973.00	0.00			
41501 Transferencias para Servicios Personales	4,711,892.82	-4,711,892.82	0.00	Reducción por traspaso compensado, derivado de migración de partida genérica servicios personales (sueldos personal administrativo), a partida específica del gasto.	Personal Administrativo	
41502 Transferencias para Materiales y Suministros	135,849.65	-135,849.65	0.00	Reducción por Traspaso compensado, derivado de migración de partida genérica materiales y suministro a partida específica del gasto.		
41503 Transferencias para Servicios Generales.	303,049.22	-303,049.22	0.00	Reducción por Traspaso compensado, derivado de migración de partida genérica servicios generales a partida específica del gasto.		
41509 Transferencias para Servicios Personales (Docente).	5,108,991.80	-5,108,991.80	0.00	Reducción por traspaso compensado, derivado de migración de partida genérica servicios personales (sueldos personal docente), a partida específica del gasto.	Personal Docente	
41510 Transferencias para Servicios Generales (Impuesto Sobre Nóminas y Otros que se Deriven de una Relación Laboral, Docente), y Otros que se Deriven de una Relación Laboral, Docente).	101,364.74	-101,364.74	0.00	Reducción por traspaso compensado, derivado de migración de partida genérica servicios personales (impuesto sobre nóminas y otros que se deriven de una relación laboral personal docente), a partida específica del gasto.	Secretaría de Hacienda del Estado	
41511 Transferencias para Servicios Generales (Impuesto Sobre Nóminas y Otros que se Deriven de una Relación Laboral, Personal Administrativo)	88,824.77	-88,824.77	0.00	Reducción por traspaso compensado, derivado de migración de partida genérica servicios personales (impuesto sobre nóminas y otros que se deriven de una relación laboral personal administrativo), a partida específica del gasto.	Secretaría de Hacienda del Estado	
GASTO ETIQUETADO	10,449,973.00	-10,449,973.00	0.00			
4100 Transferencias Internas y Asignaciones al Sector Público	10,449,973.00	-10,449,973.00	0.00			
41501 Transferencias para Servicios Personales	4,711,892.82	-4,711,892.82	0.00	Reducción por traspaso compensado, derivado de migración de partida genérica servicios personales (sueldos personal administrativo), a partida específica del gasto.	Personal Administrativo	
41502 Transferencias para Materiales y Suministros	135,849.65	-135,849.65	0.00	Reducción por Traspaso compensado, derivado de migración de partida genérica materiales y suministro a partida específica del gasto.		
41503 Transferencias para Servicios Generales.	303,049.22	-303,049.22	0.00	Reducción por Traspaso compensado, derivado de migración de partida genérica servicios generales a partida específica del gasto.		
41509 Transferencias para Servicios Personales (Docente).	5,108,991.80	-5,108,991.80	0.00	Reducción por traspaso compensado, derivado de migración de partida genérica servicios personales (sueldos personal docente), a partida específica del gasto.	Personal Docente	
41510 Transferencias para Servicios Generales (Impuesto Sobre Nóminas y Otros que se Deriven de una Relación Laboral, Docente), y Otros que se Deriven de una Relación Laboral, Docente).	101,364.74	-101,364.74	0.00	Reducción por traspaso compensado, derivado de migración de partida genérica servicios personales (impuesto sobre nóminas y otros que se deriven de una relación laboral personal docente), a partida específica del gasto.	Secretaría de Hacienda del Estado	
41511 Transferencias para Servicios Generales (Impuesto Sobre Nóminas y Otros que se Deriven de una Relación Laboral, Personal Administrativo)	88,824.77	-88,824.77	0.00	Reducción por traspaso compensado, derivado de migración de partida genérica servicios personales (impuesto sobre nóminas y otros que se deriven de una relación laboral personal administrativo), a partida específica del gasto.	Secretaría de Hacienda del Estado	
TOTAL	20,899,946.00	-20,899,946.00	0.00			

NOTA: La diferencia de \$ 0.00; que existe entre el presupuesto modificado y devengado corresponden a recursos disponibles presupuestarios por \$ (10,449,973.00), recursos No Liberados por \$ (10,449,973.00); así como recursos Comprometidos pendientes por Devengar por la cantidad de \$ 0.00. (Esta justificación aplica para los trimestres 1, 2 y 3 del ejercicio que se informa).


 Mtro. Johnny Roberto Méndez May
 Rector


 Mtro. Sergio Alberto Briceño Mena
 Secretario Administrativo

GOBIERNO CONSTITUCIONAL DEL ESTADO DE CHIAPAS
ANÁLISIS DE RECURSOS FEDERALES ETIQUETADOS
DEL 1 DE ENERO AL 30 DE SEPTIEMBRE DE 2022

2112 009 0 UNIVERSIDAD POLITÉCNICA DE TAPACHULA

FUENTE DE FINANCIAMIENTO - RAMO - PROGRAMA y/o FONDO - ANÁLISIS DEL PRESUPUESTO DEVENGADO


2.5 RECURSOS FEDERALES

Ramo 11 Educación Pública

U0060 Subsidios para Organismos Descentralizados Estatales

A través de este programa la inversión ascendió a 5 millones, 692 mil 006 pesos, mismos que se orientaron al pago de sueldos y salarios del personal docente y administrativo, así como todos los gastos de operación relacionados en la impartición de la educación superior a nivel licenciatura en ingeniería, cursos de actualización en sus diversas modalidades, conferencias, asesorías y capacitaciones a distancia, con el objetivo principal de formar profesionales con un alto nivel de conocimientos, que se distingan por el fortalecimiento de sus valores, comprometidos con el desarrollo sustentable y bienestar de todo México y en específico del Estado de Chiapas.

53



Mtro. Jhonny Robert Mis May
Rector




Mtro. Jorge Alberto Briceño Mena
Secretario Administrativo

GOBIERNO CONSTITUCIONAL DEL ESTADO DE CHIAPAS
APLICACIÓN DE LOS RECURSOS POR INGRESOS EXCEDENTES
 DEL 1 DE ENERO AL 30 DE SEPTIEMBRE DE 2022

2112 0 090 UNIVERSIDAD POLITÉCNICA DE TAPACHULA

FUENTE DE FINANCIAMIENTO	PRESUPUESTO DE EGRESOS							
	APROBADO	MODIFICACIÓN NETA	MODIFICADO	MINISTRADO	COMPROMETIDO	DEVENGADO	EJERCIDO	PAGADO
TOTAL	0.00	937,116.00	937,116.00	238,535.77	27,469.65	27,469.65	0.00	0.00
1.1 Recursos Fiscales	0.00	0.00	0.00	0.00	0.00	0.00	0.00	0.00
1.4 Ingresos Propios	0.00	0.00	0.00	0.00	0.00	0.00	0.00	0.00
1.5 Recursos Federales	0.00	0.00	0.00	0.00	0.00	0.00	0.00	0.00
2.5 Recursos Federales	0.00	937,116.00	937,116.00	238,535.77	27,469.65	27,469.65	0.00	0.00

FUENTE DE FINANCIAMIENTO	PRESUPUESTO DEVENGADO							
	1000	2000	3000	4000	5000	6000	9000	TOTAL
TOTAL	0.00	0.00	27,469.65	0.00	0.00	0.00	0.00	27,469.65
1.1 Recursos Fiscales	0.00	0.00	0.00	0.00	0.00	0.00	0.00	0.00
1.4 Ingresos Propios	0.00	0.00	0.00	0.00	0.00	0.00	0.00	0.00
1.5 Recursos Federales	0.00	0.00	0.00	0.00	0.00	0.00	0.00	0.00
2.5 Recursos Federales	0.00	0.00	27,469.65	0.00	0.00	0.00	0.00	27,469.65


 Mtro. Johnny Robert Mis May
 Rector


 Mtro. Jorge Alberto Briceño Mena
 Secretario Administrativo



GOBIERNO CONSTITUCIONAL DEL ESTADO DE CHIAPAS
SECRETARÍA DE HACIENDA

Por Capítulos, Concepto, Partida Genérica y Partida Específica por Clasificación Administrativa
SISTEMA PRESUPUESTARIO 2022
(PESOS)

CIERRE DE SEPTIEMBRE

EP-03

2.1.1.2.0.090 Universidad Politécnica de Tapachula

viernes, 30 de septiembre de 2022

Página 1 de 2

Capítulo/Concepto/ Partida/Gasto	Descripción	Presupuesto Aprobado	Modificación Neta	Presupuesto Modificado	Presupuesto Liberado	Presupuesto por Liberar	Presupuesto Ministrado	Presupuesto Comprometido	Presupuesto Devengado	Presupuesto Ejercido	Presupuesto Pagado	Subejercicio
Gran Total		20,899,946.00	1,874,232.00	22,774,178.00	22,774,178.00	0.00	17,675,949.00	11,890,675.93	11,890,675.93	11,040,857.35	11,040,857.35	10,883,502.07
INSTITUCIONALES		20,899,946.00	1,874,232.00	22,774,178.00	22,774,178.00	0.00	17,675,949.00	11,890,675.93	11,890,675.93	11,040,857.35	11,040,857.35	10,883,502.07
1000	Servicios Personales.	0.00	19,583,933.84	19,583,933.84	19,583,933.84	0.00	16,406,639.91	11,189,996.27	11,189,996.27	11,040,857.35	11,040,857.35	8,393,937.57
1100	Remuneraciones al Personal de Carácter Permanente.	0.00	12,322,377.72	12,322,377.72	12,322,377.72	0.00	11,465,949.52	8,874,083.46	8,874,083.46	8,724,944.54	8,724,944.54	3,448,294.26
113	Sueldos Base al Personal Permanente.	0.00	12,322,377.72	12,322,377.72	12,322,377.72	0.00	11,465,949.52	8,874,083.46	8,874,083.46	8,724,944.54	8,724,944.54	3,448,294.26
11302	Sueldo al Personal Docente.	0.00	8,894,058.76	8,894,058.76	8,894,058.76	0.00	8,037,630.56	6,372,187.20	6,372,187.20	6,283,245.09	6,283,245.09	2,521,871.56
11304	Sueldo al Personal de Confianza.	0.00	3,428,318.96	3,428,318.96	3,428,318.96	0.00	3,428,318.96	2,501,896.26	2,501,896.26	2,441,699.45	2,441,699.45	926,422.70
1300	Remuneraciones Adicionales y Especiales.	0.00	4,649,646.46	4,649,646.46	4,649,646.46	0.00	2,878,156.68	2,058,701.05	2,058,701.05	2,058,701.05	2,058,701.05	2,590,945.41
132	Primas de Vacaciones, Dominical y Gratificación de Fin de Año.	0.00	1,859,811.56	1,859,811.56	1,859,811.56	0.00	130,627.77	1,972.12	1,972.12	1,972.12	1,972.12	1,857,839.44
13201	Primas de Vacaciones y Dominical.	0.00	67,502.04	67,502.04	67,502.04	0.00	33,751.02	1,972.12	1,972.12	1,972.12	1,972.12	65,529.92
13202	Aguinaldo o Gratificación de Fin de Año.	0.00	1,140,985.00	1,140,985.00	1,140,985.00	0.00	96,876.75	0.00	0.00	0.00	0.00	1,140,985.00
13205	Primas de Vacaciones y Dominical (Docente).	0.00	59,211.32	59,211.32	59,211.32	0.00	0.00	0.00	0.00	0.00	0.00	59,211.32
13206	Aguinaldo o Gratificación de Fin de Año (Docente).	0.00	592,113.20	592,113.20	592,113.20	0.00	0.00	0.00	0.00	0.00	0.00	592,113.20
134	Compensaciones.	0.00	2,789,834.90	2,789,834.90	2,789,834.90	0.00	2,747,528.91	2,056,728.93	2,056,728.93	2,056,728.93	2,056,728.93	733,105.97
13420	Compensaciones por Servicios Especiales.	0.00	1,142,768.18	1,142,768.18	1,142,768.18	0.00	1,142,768.18	833,023.73	833,023.73	833,023.73	833,023.73	309,744.45
13434	Compensación Complementaria por Servicios Especiales.	0.00	1,647,066.72	1,647,066.72	1,647,066.72	0.00	1,604,760.73	1,223,705.20	1,223,705.20	1,223,705.20	1,223,705.20	423,361.52
1400	Seguridad Social.	0.00	1,704,802.20	1,704,802.20	1,704,802.20	0.00	1,250,219.74	0.00	0.00	0.00	0.00	1,704,802.20
141	Aportaciones de Seguridad Social.	0.00	1,065,818.98	1,065,818.98	1,065,818.98	0.00	794,902.49	0.00	0.00	0.00	0.00	1,065,818.98
14103	Aportaciones al IMSS.	0.00	787,779.78	787,779.78	787,779.78	0.00	564,961.31	0.00	0.00	0.00	0.00	787,779.78
14105	Aportaciones al Seguro de Cesantía en Edad Avanzada y Vejez.	0.00	278,039.20	278,039.20	278,039.20	0.00	229,941.18	0.00	0.00	0.00	0.00	278,039.20
142	Aportaciones a Fondos de Vivienda.	0.00	451,735.20	451,735.20	451,735.20	0.00	337,565.76	0.00	0.00	0.00	0.00	451,735.20
14202	Aportaciones al INFONAVIT.	0.00	451,735.20	451,735.20	451,735.20	0.00	337,565.76	0.00	0.00	0.00	0.00	451,735.20
143	Aportaciones al Sistema para el Retiro.	0.00	187,248.02	187,248.02	187,248.02	0.00	117,751.49	0.00	0.00	0.00	0.00	187,248.02
14305	Aportaciones al Sistema de Ahorro para el Retiro (Docente Carrera Magisterial).	0.00	187,248.02	187,248.02	187,248.02	0.00	117,751.49	0.00	0.00	0.00	0.00	187,248.02
1500	Otras Prestaciones Sociales y Económicas.	0.00	666,207.46	666,207.46	666,207.46	0.00	571,413.97	257,211.76	257,211.76	257,211.76	257,211.76	408,995.70
159	Otras Prestaciones Sociales y Económicas.	0.00	666,207.46	666,207.46	666,207.46	0.00	571,413.97	257,211.76	257,211.76	257,211.76	257,211.76	408,995.70
15906	Previsión Social Múltiple.	0.00	600,897.46	600,897.46	600,897.46	0.00	514,293.97	257,211.76	257,211.76	257,211.76	257,211.76	343,685.70
15908	Previsión Social Múltiple (Docente).	0.00	65,310.00	65,310.00	65,310.00	0.00	57,120.00	0.00	0.00	0.00	0.00	65,310.00
1700	Pago de Estímulos a Servidores Públicos.	0.00	240,900.00	240,900.00	240,900.00	0.00	240,900.00	0.00	0.00	0.00	0.00	240,900.00
171	Estímulos.	0.00	240,900.00	240,900.00	240,900.00	0.00	240,900.00	0.00	0.00	0.00	0.00	240,900.00
17102	Estímulos al Personal Operativo.	0.00	59,300.00	59,300.00	59,300.00	0.00	59,300.00	0.00	0.00	0.00	0.00	59,300.00
17103	Incentivos al Personal.	0.00	129,600.00	129,600.00	129,600.00	0.00	129,600.00	0.00	0.00	0.00	0.00	129,600.00
17107	Incentivos al Personal (Docente).	0.00	52,000.00	52,000.00	52,000.00	0.00	52,000.00	0.00	0.00	0.00	0.00	52,000.00
2000	Materiales y Suministros.	0.00	721,505.44	721,505.44	721,505.44	0.00	382,775.84	1,023.79	1,023.79	0.00	0.00	720,481.65
2100	Materiales de Administración, Emisión de Documentos y Artículos Oficiales.	0.00	433,928.04	433,928.04	433,928.04	0.00	286,000.03	195.10	195.10	0.00	0.00	433,732.94
211	Materiales, Útiles y Equipos Menores de Oficina.	0.00	391,886.04	391,886.04	391,886.04	0.00	256,855.86	195.10	195.10	0.00	0.00	391,690.94
21101	Materiales y Útiles de Oficina.	0.00	391,886.04	391,886.04	391,886.04	0.00	256,855.86	195.10	195.10	0.00	0.00	391,690.94
214	Materiales, Útiles y Equipos Menores de Tecnologías de la Información y Comunicaciones.	0.00	42,042.00	42,042.00	42,042.00	0.00	29,144.17	0.00	0.00	0.00	0.00	42,042.00
21401	Materiales y Útiles Consumibles para el Procesamiento en Equipos y Bienes Informáticos.	0.00	42,042.00	42,042.00	42,042.00	0.00	29,144.17	0.00	0.00	0.00	0.00	42,042.00
2200	Alimentos y Utensilios.	0.00	5,500.00	5,500.00	5,500.00	0.00	2,750.00	828.69	828.69	0.00	0.00	4,671.31
221	Productos Alimenticios para Personas.	0.00	5,500.00	5,500.00	5,500.00	0.00	2,750.00	828.69	828.69	0.00	0.00	4,671.31
22111	Productos Alimenticios para Personas.	0.00	5,500.00	5,500.00	5,500.00	0.00	2,750.00	828.69	828.69	0.00	0.00	4,671.31



GOBIERNO CONSTITUCIONAL DEL ESTADO DE CHIAPAS

SECRETARÍA DE HACIENDA

Resumen Tipo de Gasto y Partida
SISTEMA PRESUPUESTARIO 2022

(PESOS)

CIERRE DE SEPTIEMBRE

2.1.1.2.0.090 Universidad Politécnica de Tapachula


TIPO GASTO / CAPÍTULOS /CONCEPTOS /PARTIDAS	DESCRIPCIÓN	Presupuesto Aprobado	Modificación Neta	Presupuesto Modificado	Presupuesto Liberado	Presupuesto por Liberar	Presupuesto Ministrado	Presupuesto Comprometido	Presupuesto Devengado	viernes, 30 de septiembre de 2022		
										Presupuesto Ejercido	Presupuesto Pagado	Subejercicio
Gran Total		20,899,946.00	1,874,232.00	22,774,178.00	22,774,178.00	0.00	17,675,949.00	11,890,675.93	11,890,675.93	11,040,857.35	11,040,857.35	10,883,502.07
Total Institucional		20,899,946.00	1,874,232.00	22,774,178.00	22,774,178.00	0.00	17,675,949.00	11,890,675.93	11,890,675.93	11,040,857.35	11,040,857.35	10,883,502.07
Total Inversión		0.00	0.00	0.00	0.00	0.00	0.00	0.00	0.00	0.00	0.00	0.00
Total Institucional		20,899,946.00	1,874,232.00	22,774,178.00	22,774,178.00	0.00	17,675,949.00	11,890,675.93	11,890,675.93	11,040,857.35	11,040,857.35	10,883,502.07
Total Inversión		0.00	0.00	0.00	0.00	0.00	0.00	0.00	0.00	0.00	0.00	0.00
1 Gasto Corriente		20,899,946.00	1,874,232.00	22,774,178.00	22,774,178.00	0.00	17,675,949.00	11,890,675.93	11,890,675.93	11,040,857.35	11,040,857.35	10,883,502.07
1000 Servicios Personales.		0.00	19,583,933.84	19,583,933.84	19,583,933.84	0.00	16,406,639.91	11,189,996.27	11,189,996.27	11,040,857.35	11,040,857.35	8,393,937.57
1100 Remuneraciones al Personal de Carácter Permanente.		0.00	12,322,377.72	12,322,377.72	12,322,377.72	0.00	11,465,949.52	8,874,083.46	8,874,083.46	8,724,944.54	8,724,944.54	3,448,294.26
113 Sueldos Base al Personal Permanente.		0.00	12,322,377.72	12,322,377.72	12,322,377.72	0.00	11,465,949.52	8,874,083.46	8,874,083.46	8,724,944.54	8,724,944.54	3,448,294.26
11302 Sueldo al Personal Docente.		0.00	8,894,058.76	8,894,058.76	8,894,058.76	0.00	8,037,630.56	6,372,187.20	6,372,187.20	6,283,245.09	6,283,245.09	2,521,871.56
11304 Sueldo al Personal de Confianza.		0.00	3,428,318.96	3,428,318.96	3,428,318.96	0.00	3,428,318.96	2,501,896.26	2,501,896.26	2,441,699.45	2,441,699.45	926,422.70
1300 Remuneraciones Adicionales y Especiales.		0.00	4,649,646.46	4,649,646.46	4,649,646.46	0.00	2,878,156.68	2,058,701.05	2,058,701.05	2,058,701.05	2,058,701.05	2,590,945.41
132 Primas de Vacaciones, Dominical y Gratificación de Fin de Año.		0.00	1,859,811.56	1,859,811.56	1,859,811.56	0.00	130,627.77	1,972.12	1,972.12	1,972.12	1,972.12	1,857,839.44
13201 Primas de Vacaciones y Dominical.		0.00	67,502.04	67,502.04	67,502.04	0.00	33,751.02	1,972.12	1,972.12	1,972.12	1,972.12	65,529.92
13202 Aguinaldo o Gratificación de Fin de Año.		0.00	1,140,985.00	1,140,985.00	1,140,985.00	0.00	96,876.75	0.00	0.00	0.00	0.00	1,140,985.00
13205 Primas de Vacaciones y Dominical (Docente).		0.00	59,211.32	59,211.32	59,211.32	0.00	0.00	0.00	0.00	0.00	0.00	59,211.32
13206 Aguinaldo o Gratificación de Fin de Año (Docente).		0.00	592,113.20	592,113.20	592,113.20	0.00	0.00	0.00	0.00	0.00	0.00	592,113.20
134 Compensaciones.		0.00	2,789,834.90	2,789,834.90	2,789,834.90	0.00	2,747,528.91	2,056,728.93	2,056,728.93	2,056,728.93	2,056,728.93	733,105.97
13420 Compensaciones por Servicios Especiales.		0.00	1,142,768.18	1,142,768.18	1,142,768.18	0.00	1,142,768.18	833,023.73	833,023.73	833,023.73	833,023.73	309,744.45
13434 Compensación Complementaria por Servicios Especiales.		0.00	1,647,066.72	1,647,066.72	1,647,066.72	0.00	1,604,760.73	1,223,705.20	1,223,705.20	1,223,705.20	1,223,705.20	423,361.52
1400 Seguridad Social.		0.00	1,704,802.20	1,704,802.20	1,704,802.20	0.00	1,250,219.74	0.00	0.00	0.00	0.00	1,704,802.20
141 Aportaciones de Seguridad Social.		0.00	1,065,818.98	1,065,818.98	1,065,818.98	0.00	794,902.49	0.00	0.00	0.00	0.00	1,065,818.98
14103 Aportaciones al IMSS.		0.00	787,779.78	787,779.78	787,779.78	0.00	564,961.31	0.00	0.00	0.00	0.00	787,779.78
14105 Aportaciones al Seguro de Cesantía en Edad Avanzada y Vejez.		0.00	278,039.20	278,039.20	278,039.20	0.00	229,941.18	0.00	0.00	0.00	0.00	278,039.20
142 Aportaciones a Fondos de Vivienda.		0.00	451,735.20	451,735.20	451,735.20	0.00	337,565.76	0.00	0.00	0.00	0.00	451,735.20
14202 Aportaciones al INFONAVIT.		0.00	451,735.20	451,735.20	451,735.20	0.00	337,565.76	0.00	0.00	0.00	0.00	451,735.20
143 Aportaciones al Sistema para el Retiro.		0.00	187,248.02	187,248.02	187,248.02	0.00	117,751.49	0.00	0.00	0.00	0.00	187,248.02
14305 Aportaciones al Sistema de Ahorro para el Retiro (Docente Carrera Magisterial).		0.00	187,248.02	187,248.02	187,248.02	0.00	117,751.49	0.00	0.00	0.00	0.00	187,248.02
1500 Otras Prestaciones Sociales y Económicas.		0.00	666,207.46	666,207.46	666,207.46	0.00	571,413.97	257,211.76	257,211.76	257,211.76	257,211.76	408,995.70
159 Otras Prestaciones Sociales y Económicas.		0.00	666,207.46	666,207.46	666,207.46	0.00	571,413.97	257,211.76	257,211.76	257,211.76	257,211.76	408,995.70
15906 Previsión Social Múltiple.		0.00	600,897.46	600,897.46	600,897.46	0.00	514,293.97	257,211.76	257,211.76	257,211.76	257,211.76	343,685.70
15908 Previsión Social Múltiple (Docente).		0.00	65,310.00	65,310.00	65,310.00	0.00	57,120.00	0.00	0.00	0.00	0.00	65,310.00
1700 Pago de Estímulos a Servidores Públicos.		0.00	240,900.00	240,900.00	240,900.00	0.00	240,900.00	0.00	0.00	0.00	0.00	240,900.00
171 Estímulos.		0.00	240,900.00	240,900.00	240,900.00	0.00	240,900.00	0.00	0.00	0.00	0.00	240,900.00



ESTADO DEL EJERCICIO DEL PRESUPUESTO
CIERRE A SEPTIEMBRE DE 2022
 Universidad Politécnica de Tapachula

(Pesos)

CAPÍTULOS / CONCEPTOS	PRESUPUESTO AUTORIZADO				COMPROMETIDO	DEVENGADO	EJERCIDO	PAGADO	Variación Nominal	
	PRESUPUESTO DE EGRESOS APROBADO	AMPLIACIONES	REDUCCIONES	MODIFICADO					Modificado Comprometido	Modificado Devengado
TOTAL	15,711,186.18	34,573,377.44	32,608,614.62	17,675,949.00	11,890,675.93	11,890,675.93	11,040,857.35	11,040,857.35	5,785,273.07	5,785,273.07
Servicios Personales.	0.00	16,406,639.91	0.00	16,406,639.91	11,189,996.27	11,189,996.27	11,040,857.35	11,040,857.35	5,216,643.64	5,216,643.64
Remuneraciones al Personal de Carácter Permanente.	0.00	11,465,949.52	0.00	11,465,949.52	8,874,083.46	8,874,083.46	8,724,944.54	8,724,944.54	2,591,866.06	2,591,866.06
Remuneraciones Adicionales y Especiales.	0.00	2,878,156.68	0.00	2,878,156.68	2,058,701.05	2,058,701.05	2,058,701.05	2,058,701.05	819,455.63	819,455.63
Seguridad Social.	0.00	1,250,219.74	0.00	1,250,219.74	0.00	0.00	0.00	0.00	1,250,219.74	1,250,219.74
Otras Prestaciones Sociales y Económicas.	0.00	571,413.97	0.00	571,413.97	257,211.76	257,211.76	257,211.76	257,211.76	314,202.21	314,202.21
Pago de Estímulos a Servidores Públicos.	0.00	240,900.00	0.00	240,900.00	0.00	0.00	0.00	0.00	240,900.00	240,900.00
Materiales y Suministros.	0.00	382,775.84	0.00	382,775.84	1,023.79	1,023.79	0.00	0.00	381,752.05	381,752.05
Materiales de Administración, Emisión de Documentos y Artículos Oficiales.	0.00	286,000.03	0.00	286,000.03	195.10	195.10	0.00	0.00	285,804.93	285,804.93
Alimentos y Utensilios.	0.00	2,750.00	0.00	2,750.00	828.69	828.69	0.00	0.00	1,921.31	1,921.31
Materiales y Artículos de Construcción y de Reparación.	0.00	94,025.81	0.00	94,025.81	0.00	0.00	0.00	0.00	94,025.81	94,025.81
Servicios Generales.	0.00	886,533.25	0.00	886,533.25	699,655.87	699,655.87	0.00	0.00	186,877.38	186,877.38
Servicios Básicos.	0.00	436,169.02	0.00	436,169.02	540,729.50	540,729.50	0.00	0.00	-104,560.48	-104,560.48
Servicios Profesionales, Científicos, Técnicos y Otros Servicios.	0.00	143,776.38	0.00	143,776.38	140,722.23	140,722.23	0.00	0.00	3,054.15	3,054.15
Servicios de Instalación, Reparación, Mantenimiento y Conservación.	0.00	7,933.21	0.00	7,933.21	0.00	0.00	0.00	0.00	7,933.21	7,933.21
Servicios de Traslado y Viáticos.	0.00	18,968.24	0.00	18,968.24	18,204.14	18,204.14	0.00	0.00	764.10	764.10
Otros Servicios Generales.	0.00	279,686.40	0.00	279,686.40	0.00	0.00	0.00	0.00	279,686.40	279,686.40
Transferencias, Asignaciones, Subsidios y Otras Ayudas.	15,711,186.18	16,897,428.44	32,608,614.62	0.00	0.00	0.00	0.00	0.00	0.00	0.00
Transferencias Internas y Asignaciones al Sector Público.	15,711,186.18	16,897,428.44	32,608,614.62	0.00	0.00	0.00	0.00	0.00	0.00	0.00


 Mtro. Jhonny Robert Mis May
 Rector