


**SISTEMA CONTABLE 2023**  
**ESTADO DE SITUACIÓN FINANCIERA**  
**AL 31 DE MARZO DEL 2023**  
 (Cifras en Pesos)

Concepto	2023	2022	Concepto	2023	2022
<b>ACTIVO</b>			<b>PASIVO</b>		
<b>Activo Circulante</b>			<b>Pasivo Circulante</b>		
Efectivo y Equivalentes	6,382,113.21	1,913,059.15	Cuentas por Pagar a Corto Plazo	181,011.09	772,769.72
Derechos a Recibir Efectivo o Equivalentes	0.00	0.00	Documentos por Pagar a Corto Plazo	0.00	0.00
Derechos a Recibir Bienes o Servicios	0.00	0.00	Porción a Corto Plazo de la Deuda Pública a Largo Plazo	0.00	0.00
Inventarios	0.00	0.00	Títulos y Valores a Corto Plazo	0.00	0.00
Almacenes	0.00	0.00	Pasivos Diferidos a Corto Plazo	0.00	0.00
Estimación por Pérdida o Deterioro de Activos Circulantes	0.00	0.00	Fondos y Bienes de Terceros en Garantía y/o Administración a Corto Plazo	0.00	0.00
Otros Activos Circulantes	0.00	0.00	Provisiones a Corto Plazo	0.00	0.00
<b>Total de Activos Circulantes</b>	<b>6,382,113.21</b>	<b>1,913,059.15</b>	Otros Pasivos a Corto Plazo	1,790,253.54	215,660.11
<b>Activo No Circulante</b>			<b>Total de Pasivos Circulantes</b>		
Inversiones Financieras a Largo Plazo	637,701.26	981,218.97		<b>1,971,264.63</b>	<b>988,429.83</b>
Derechos a Recibir Efectivo o Equivalentes a Largo Plazo	758,824.51	758,824.51	<b>Pasivo No Circulante</b>		
Bienes Inmuebles, Infraestructura y Construcciones en Proceso	1,824,460.35	1,824,460.35	Cuentas por Pagar a Largo Plazo	0.00	0.00
Bienes Muebles	10,339,372.85	10,339,372.85	Documentos por Pagar a Largo Plazo	0.00	0.00
Activos Intangibles	198,210.00	198,210.00	Deuda Pública a Largo Plazo	0.00	0.00
Depreciación, Deterioro y Amortización Acumulada de Bienes	(4,810,747.59)	(4,810,747.59)	Pasivos Diferidos a Largo Plazo	1,090,095.18	1,090,095.18
Activos Diferidos	0.00	0.00	Fondos y Bienes de Terceros en Garantía y/o Administración a Largo Plazo	0.00	0.00
Estimación por Pérdida o Deterioro de Activos no Circulantes	0.00	0.00	Provisiones a Largo Plazo	0.00	0.00
Otros Activos no Circulantes	0.00	0.00			
<b>Total de Activos No Circulantes</b>	<b>8,947,821.38</b>	<b>9,291,339.09</b>	<b>Total de Pasivos No Circulantes</b>	<b>1,090,095.18</b>	<b>1,090,095.18</b>
			<b>Total del Pasivo</b>	<b>3,061,359.81</b>	<b>2,078,525.01</b>
			<b>HACIENDA PÚBLICA / PATRIMONIO</b>		
			<b>Hacienda Pública/Patrimonio Contribuido</b>		
			Aportaciones	1,824,460.35	1,824,460.35
			Donaciones de Capital	0.00	0.00
			Actualización de la Hacienda Pública/Patrimonio	1,824,460.35	1,824,460.35
				0.00	0.00
			<b>Hacienda Pública/Patrimonio Generado</b>		
			Resultados del Ejercicio (Ahorro/Desahorro)	10,444,114.43	7,301,412.88
			Resultados de Ejercicios Anteriores	3,142,694.79	(213,193.53)
			Revalúos	7,301,419.64	7,514,606.41
			Reservas	0.00	0.00
			Rectificaciones de Resultados de Ejercicios Anteriores	0.00	0.00
			<b>Exceso o Insuficiencia en la Actualización de la Hacienda Pública/Patrimonio</b>		
			Resultado por Posición Monetaria	0.00	0.00
			Resultado por Tenencia de Activos no Monetarios	0.00	0.00
			<b>Total Hacienda Pública/Patrimonio</b>	<b>12,268,574.78</b>	<b>9,125,873.23</b>
<b>Total del Activo</b>	<b>15,329,934.59</b>	<b>11,204,398.24</b>	<b>Total del Pasivo y Hacienda Pública/Patrimonio</b>	<b>15,329,934.59</b>	<b>11,204,398.24</b>


**Dr. Jesús Ramón Cob Cantú**  
 Secretario Administrativo


**Jhonny Robert Mis May**  
 Rector

"Bajo protesta de decir verdad declaramos que los Estados Financieros y sus notas, son razonablemente correctos y son responsabilidad del emisor".

**SISTEMA CONTABLE 2023**
**ESTADO ANALÍTICO DE INGRESOS**
**DEL 1o. DE ENERO AL 31 DE MARZO DE 2023**


Página 1 de 1

18/05/2023

Fecha:

RUBRO DE INGRESOS	INGRESO					DIFERENCIA (RECAUDADO - ESTIMADO)
	ESTIMADO	AMPLIACIONES Y REDUCCIONES	MODIFICADO	DEVENGADO	RECAUDADO	
Impuestos	0.00	0.00	0.00	0.00	0.00	0.00
Cuotas y Aportaciones de Seguridad Social	0.00	0.00	0.00	0.00	0.00	0.00
Contribuciones de Mejoras	0.00	0.00	0.00	0.00	0.00	0.00
Derechos	0.00	0.00	0.00	0.00	0.00	0.00
Productos	0.00	0.00	0.00	0.00	0.00	0.00
Aprovechamientos	0.00	0.00	0.00	0.00	0.00	0.00
Ingresos por Venta de Bienes, Prestación de Servicios y Otros Ingresos	0.00	0.00	0.00	0.00	0.00	0.00
Participaciones, Aportaciones, Convenios, Incentivos Derivados de la Colaboración Fiscal y Fondos Distintos de Aportaciones	12,411,927.00	(1,056,076.83)	11,355,850.17	3,097,050.00	3,097,050.00	(9,314,877.00)
Transferencias, Asignaciones, Subsidios y Subvenciones, y Pensiones y Jubilaciones	12,411,927.00	(1,056,076.83)	11,355,850.17	4,522,510.30	4,522,510.30	(7,889,416.70)
Ingresos Derivados de Financiamientos	0.00	0.00	0.00	0.00	0.00	0.00
<b>Total</b>	<b>24,823,854.00</b>	<b>(2,112,153.66)</b>	<b>22,711,700.34</b>	<b>7,619,560.30</b>	<b>7,619,560.30</b>	
					<b>Ingresos Excedentes</b>	<b>(17,204,293.70)</b>

RUBRO DE INGRESOS	INGRESO					DIFERENCIA (RECAUDADO - ESTIMADO)
	ESTIMADO	AMPLIACIONES Y REDUCCIONES	MODIFICADO	DEVENGADO	RECAUDADO	
<b>Ingresos del Poder Ejecutivo Federal o Estatal y de los Municipios</b>	<b>0.00</b>	<b>0.00</b>	<b>0.00</b>	<b>0.00</b>	<b>0.00</b>	<b>0.00</b>
Impuestos	0.00	0.00	0.00	0.00	0.00	0.00
Cuotas y Aportaciones de Seguridad Social	0.00	0.00	0.00	0.00	0.00	0.00
Contribuciones de Mejoras	0.00	0.00	0.00	0.00	0.00	0.00
Derechos	0.00	0.00	0.00	0.00	0.00	0.00
Productos	0.00	0.00	0.00	0.00	0.00	0.00
Aprovechamientos	0.00	0.00	0.00	0.00	0.00	0.00
Participaciones, Aportaciones, Convenios, Incentivos Derivados de la Colaboración Fiscal y Fondos Distintos de Aportaciones	0.00	0.00	0.00	0.00	0.00	0.00
Transferencias, Asignaciones, Subsidios y Subvenciones, y Pensiones y Jubilaciones	0.00	0.00	0.00	0.00	0.00	0.00
<b>Ingresos de los Entes públicos de los Poderes Legislativo y Judicial, de los Órganos Autónomos y del Sector Paraestatal o Paramunicipal, así como de las Empresas Productivas del Estado</b>	<b>24,823,854.00</b>	<b>(2,112,153.66)</b>	<b>22,711,700.34</b>	<b>7,619,560.30</b>	<b>7,619,560.30</b>	<b>(17,204,293.70)</b>
Cuotas y Aportaciones de Seguridad Social	0.00	0.00	0.00	0.00	0.00	0.00
Productos	0.00	0.00	0.00	0.00	0.00	0.00
Ingresos por Venta de Bienes, Prestación de Servicios y Otros Ingresos	0.00	0.00	0.00	0.00	0.00	0.00
Transferencias, Asignaciones, Subsidios y Subvenciones, y Pensiones y Jubilaciones	24,823,854.00	(2,112,153.66)	22,711,700.34	7,619,560.30	7,619,560.30	(17,204,293.70)
<b>Ingresos Derivados de Financiamiento</b>	<b>0.00</b>	<b>0.00</b>	<b>0.00</b>	<b>0.00</b>	<b>0.00</b>	<b>0.00</b>
Ingresos Derivados de Financiamientos	0.00	0.00	0.00	0.00	0.00	0.00
<b>Total</b>	<b>24,823,854.00</b>	<b>(2,112,153.66)</b>	<b>22,711,700.34</b>	<b>7,619,560.30</b>	<b>7,619,560.30</b>	
					<b>Ingresos Excedentes</b>	<b>(17,204,293.70)</b>

  
**Dr. Jesús Ramón Cob Cantú**  
**Secretario Administrativo**
  
**Jhonny Robert Mis May**  
**Rector**

**“Bajo protesta de decir verdad declaramos que los Estados Financieros y sus notas, son razonablemente correctos y son responsabilidad del emisor”.**



GOBIERNO DEL ESTADO DE CHIAPAS  
RAMO O DEPENDENCIA: Universidad Politécnica de Tapachula

ESTADO ANALÍTICO DEL EJERCICIO DEL PRESUPUESTO DE EGRESOS CLASIFICACIÓN POR OBJETO DEL GASTO  
(CAPITULOS Y CONCEPTOS)  
DEL 1 DE ENERO AL 31 DE MARZO DE 2023

(Pesos)

RPA-1

CAPG	CG	DESCRIPCIÓN	PRESUPUESTO DE EGRESOS					SUBEJERCICIO
			APROBADO	AMPLIACIONES - REDUCCIONES	MODIFICADO	DEVENGADO	PAGADO	
1000		<b>Servicios Personales.</b>						
	1100	Remuneraciones al Personal de Carácter Permanente.	23,411,376.70	-1,366,407.44	22,044,969.26	4,363,982.60	2,767,591.08	17,680,986.66
	1300	Remuneraciones Adicionales y Especiales.	15,336,454.42	-3,035,264.38	12,301,190.04	3,211,286.40	2,131,478.48	9,089,903.64
	1400	Seguridad Social.	4,724,786.42	2,192,489.64	6,917,276.06	688,857.76	459,203.94	6,228,418.30
	1500	Otras Prestaciones Sociales y Económicas.	2,429,139.86	-512,992.70	1,916,147.16	302,066.44	69,060.66	1,614,080.72
	1700	Pago de Estímulos a Servidores Públicos.	674,496.00	-5,040.00	669,456.00	161,772.00	107,848.00	507,684.00
			246,500.00	-5,600.00	240,900.00	0.00	0.00	240,900.00
2000		<b>Materiales y Suministros.</b>						
	2100	Materiales de Administración, Emisión de Documentos y Artículos Oficiales.	297,886.24	-297,886.24	0.00	0.00	0.00	0.00
			150,000.00	-150,000.00	0.00	0.00	0.00	0.00
	2200	Alimentos y Utensilios.	20,000.00	-20,000.00	0.00	0.00	0.00	0.00
	2400	Materiales y Artículos de Construcción y de Reparación.	127,886.24	-127,886.24	0.00	0.00	0.00	0.00
3000		<b>Servicios Generales.</b>						
	3100	Servicios Básicos.	1,114,591.06	-447,859.98	666,731.08	112,882.91	38,638.94	553,848.17
			429,767.64	-429,767.64	0.00	0.00	0.00	0.00
	3300	Servicios Profesionales, Científicos, Técnicos y Otros Servicios.	223,191.66	0.00	223,191.66	53,106.52	36,071.55	170,085.14
	3700	Servicios de Traslado y Viáticos.	16,808.34	0.00	16,808.34	2,567.39	2,567.39	14,240.95
	3900	Otros Servicios Generales.	444,823.42	-18,092.34	426,731.08	57,209.00	0.00	369,522.08
<b>TOTAL DEL GASTO:</b>			<b>24,823,854.00</b>	<b>-2,112,153.66</b>	<b>22,711,700.34</b>	<b>4,476,865.51</b>	<b>2,806,230.02</b>	<b>18,234,834.83</b>

6




GOBIERNO CONSTITUCIONAL DEL ESTADO DE CHIAPAS  
UNIVERSIDAD POLITÉCNICA DE TAPACHULA

ESTADO DE ORIGEN Y APLICACIÓN DE RECURSOS PUBLICOS  
FEDERALES  
DEL 1 DE ENERO AL 31 DE MARZO DE 2023

Página 1 de 1  
18/05/2023

Fecha:

CONCEPTO	2023
<b>Origen</b>	<b>3,097,050.00</b>
Impuestos	
Cuotas y Aportaciones de Seguridad Social	
Contribuciones de Mejoras	
Derechos	
Productos de Tipo Corriente	
Aprovechamientos de Tipo Corriente	
Ingresos por Venta de Bienes y Servicios	
Ingresos no Comprendidos en las Fracciones de la Ley de Ingresos Causados en Ejercicios Fiscales Anteriores Pendientes de Liquidación o Pago	
Participaciones y Aportaciones	
Transferencias, Asignaciones, Subsidios y Otras Ayudas	3,097,050.00
Otros Orígenes de Operación	
<b>Aplicación</b>	
Servicios Personales	
Materiales y Suministros	
Servicios Generales	
Transferencias Internas y Asignaciones al Sector Público	
Transferencias al Resto del Sector Público	
Subsidios y Subvenciones	
Ayudas Sociales	
Pensiones y Jubilaciones	
Transferencias a Fideicomisos, Mandatos y Contratos Análogos	
Transferencias a la Seguridad Social	
Donativos	
Transferencias al Exterior	
Participaciones	
Aportaciones	
Convenios	
Otras Aplicaciones de Operación	
<b>Saldo al Final del Período</b>	<b><u>3,097,050.00</u></b>



Johnny Robert Mis May  
Rector



Dr. Jesús Ramón Cob Cantú  
Secretario Administrativo

"Bajo protesta de decir verdad declaramos que los Estados Financieros y sus notas, son razonablemente correctos y son responsabilidad del emisor".